

МИНИСТЕРСТВО НАУКИ И ВЫСШЕГО ОБРАЗОВАНИЯ РОССИЙСКОЙ  
ФЕДЕРАЦИИ

Федеральное государственное бюджетное образовательное учреждение  
высшего образования

«КУБАНСКИЙ ГОСУДАРСТВЕННЫЙ УНИВЕРСИТЕТ»

Факультет химии и высоких технологий

УТВЕРЖДАЮ

Проректор по учебной работе,  
качеству образования – первый  
проректор



Хагуров Т.А.

2023 г.

**РАБОЧАЯ ПРОГРАММА**

**Б2.О.02.02(П) ПРОИЗВОДСТВЕННОЙ (ПЕДАГОГИЧЕСКОЙ)  
ПРАКТИКИ**

Направление подготовки - 04.03.01 Химия

Направленность – неорганическая химия и химия координационных соединений


Форма обучения - очная


Квалификация - бакалавр


Краснодар 2023

Рабочая программа производственной (педагогической) практики составлена в соответствии с Федеральным государственным образовательным стандартом высшего образования по направлению подготовки 04.03.01 – Химия

**Программу составила**

Т.П. Стороженко, доцент кафедры общей, неорганической химии и информационно-вычислительных технологий в химии,  
к.х.н, доцент 

Рабочая программа дисциплины производственной (педагогической) практики утверждена на заседании кафедры общей, неорганической химии и информационно-вычислительных технологий в химии  
протокол № 7 «4» 04 2023 г.  
Заведующий кафедрой Волынкин В.А. 

Утверждена на заседании учебно-методической комиссии факультета химии и высоких технологий  
протокол № 7 «17» 04 2023 г.  
Председатель УМК факультета Беспалов А.В. 

**Рецензенты:**

Стрелков В.Д., профессор кафедры органической химии и технологий КубГУ, д.х.н., профессор

Петров Н.Н., генеральный директор ООО «Интеллектуальные композиционные решения», канд. хим. наук

## **1 Цель педагогической практики**

Закрепление и углубление теоретической подготовки, приобретение профессиональных умений и опыта в сфере педагогической деятельности, стимулирование саморазвития и дальнейшего самообразования.

## **2 Задачи педагогической практики**

1. Закрепление теоретических знаний фундаментальных химических дисциплин, методик и технологий их преподавания.
2. Приобретение практических навыков использования знаний, умений и навыков в преподавательской деятельности:
  - знакомство с учебными планами и программами, по которым изучается химия в основной и средней школе, организациях среднего профессионального образования;
  - проектирование системы занятий в соответствии с учебным планом и ФГОС общего и среднего профессионального образования;
  - разработка и проведение уроков, внеклассных мероприятий;
3. Совершенствование качества профессиональной подготовки к педагогической деятельности.
4. Проверка степени готовности выпускника к профессиональной деятельности в образовательных организациях основного, среднего общего и профессионального образования.

## **3 Место педагогической практики в структуре образовательной программы**

Педагогическая практика относится к обязательной части Блока 2 ПРАКТИКИ учебного плана.

Содержание практики является логическим продолжением разделов ООП, включающих дисциплины Блока 1 программы бакалавриата: неорганическая химия, аналитическая химия, органическая химия, физическая химия, дидактика химии в системе общего и профессионального образования, методика обучения химии и служит основой формирования компетентности в профессиональной области: подготовка учебных материалов и проведение теоретических и лабораторных занятий в образовательных организациях общего и среднего профессионального образования.

Для прохождения практики студент должен:

### **иметь представление**

- об основных направлениях и перспективах развития образования и педагогической науки;
- о содержании учебных дисциплин, изучаемых в соответствии с ФГОС и учебными планами;
- о требованиях к оснащению и оборудованию учебных кабинетов химии и правилах техники безопасности при работе в них;
- организации самоуправления и управления в процессе обучения и воспитания учащихся;
- организации самостоятельной работы и внеаудиторной деятельности учащихся;

### **знать:**

- функции и цели химического образования;
- основные компоненты в системе химического образования;
- специфику и содержание отдельных курсов химии;

- методы обучения и методы контроля результатов обучения;
- специфические методы в химическом образовании;
- средства химического образования;
- формы организации химического образования;
- современные технологии в химическом образовании;

**уметь:**

- определять цели и задачи химического образования в соответствии с требованиями ФГОС к результатам обучения;
- структурировать содержание обучения химии в разнообразные типы и формы уроков;
- выбирать и реализовывать оптимальные традиционные и инновационные методы, средства и формы обучения, развития и воспитания учащихся;
- организовывать познавательную деятельность обучаемых в соответствии с научной организацией труда;
- управлять учебно-познавательной деятельностью учащихся в процессе обучения химии с учетом ожидаемого и реального его протекания;
- изучать и внедрять передовой опыт преподавания химии;
- осуществлять самоанализ своей деятельности, самоконтроль, самосовершенствование и самообразование с целью достижения педагогического мастерства, высокого уровня профессионализма и инновационного стиля в образовательной деятельности;

**владеть:**

- современными образовательными парадигмами и тенденциями развития теории и практики химического образования;
- дидактическим аппаратом, обеспечивающим качественную профессиональную деятельность преподавателя химии, способного к подготовке учебных материалов и проведению теоретических и лабораторных занятий в образовательных организациях среднего образования; применению и разработке новых образовательных технологий.

#### **4. Тип (форма) и способ проведения педагогической практики**

Тип педагогической практики: практика по получению профессиональных умений и опыта профессиональной педагогической деятельности.

Способы проведения педагогической практики: стационарная, выездная.

Базой для прохождения педагогической практики являются ИНСПО КубГУ, образовательные организации основного общего и среднего общего и профессионального образования.

Место проведения педагогической практики – г. Краснодар ИНСПО КубГУ, образовательные организации г. Краснодара и края (по предварительной договоренности с администрацией школ, лицеев и др. организаций), реализующие образовательные программы основного общего и среднего общего и профессионального образования по химии.

Форма проведения практики: дискретная.

#### **5. Перечень планируемых результатов обучения при прохождении педагогической практики, соотнесенных с планируемыми результатами освоения образовательной программы**

В результате прохождения педагогической практики студент должен приобрести следующие профессиональные компетенции:

Код и наименование индикатора достижения компетенции	Результаты обучения по дисциплине
<b>ПК-6</b> Способен осуществлять воспитательную работу, а также педагогическое сопровождение социализации и профессионального самоопределения обучающихся	
ИПК-6.1. Осуществляет воспитательную работу, а также педагогическое сопровождение социализации и профессионального самоопределения обучающихся	Знает цели и задачи воспитания и развития учащихся в процессе химического образования, принципы развивающего и воспитывающего обучения, социокультурного соответствия, связи теории с практикой и др.; методы и педагогические технологии воспитания личности и ученического коллектива
	Умеет формировать у учащихся в процессе обучения химии интерсоциальные свойства личности: гуманность, потребность в познании и труде, ценностное отношение к материальной и духовной культуре, к природе, творческую активность и др., осуществлять подготовку к сознательному выбору профессии в соответствии с личными способностями и потребностями общества
	Владеет современными формами и методами организации воспитывающей и развивающей деятельности; способностью развивать социально позитивные мотивы и потребности, познавательный интерес к химии
<b>ПК-7</b> Способен осуществлять педагогическую деятельность в рамках программ основного общего образования, среднего общего образования и среднего профессионального образования	
ИПК-7.1. Осуществляет педагогическую деятельность в рамках программ основного общего образования, среднего общего образования и среднего профессионального образования	Знает содержание и тенденции развития химического образования и обучения; систему универсальных и специфических способов деятельности в процессе изучения химии; систему теоретических, методологических и прикладных знаний основ химии и химической технологии; методики формирования и развития основных химических понятий, важнейших теоретических концепции химии, понятий о закономерностях протекания химических реакций и об управлении химическими процессами
	Умеет обеспечивать сознательное усвоение учащимися важнейших химических законов, теорий, понятий, методов химической науки; формировать научное мировоззрение; опыт разнообразной деятельности, ключевые компетентности, имеющие универсальное значение для различных видов деятельности; обеспечивать последовательное усвоение понятий и теоретических концепций химии; использовать методы и приемы мотивации, активизации, стимулирования познавательной деятельности учащихся
	Владеет знаниями и профессиональными умениями, обеспечивающими достижение

	поставленных целей и задач обучения, развития и воспитания учащихся
<b>ПК-8</b> Способен осуществлять организационно-методическое сопровождение образовательного процесса по программам основного общего образования, среднего общего образования и среднего профессионального образования	
ИПК-8.1. Осуществляет организационно-методическое сопровождение образовательного процесса по программам основного общего образования, среднего общего образования и среднего профессионального образования	Знает нормативную документацию преподавателя химии; значение, задачи и виды планирования процесса обучения химии; организацию процесса обучения: методы обучения, технологии обучения, систему средств обучения, организационные формы обучения; систему контроля и диагностики результатов обучения химии; требования к результатам освоения курсов химии на разных этапах и уровнях обучения
	Умеет выбирать и реализовывать типовые образовательные программы; разрабатывать, тематическое и поурочное планирование; разрабатывать методические и дидактические материалы; организовывать совместную и индивидуальную познавательную деятельность учащихся; применять адекватные изучаемому материалу, поставленным целям, формы, методы и средства обучения; формулировать и использовать критерии оценочной деятельности; анализировать педагогическую деятельность
	Владеет приемами и методами формирования предметных и метапредметных компетенций учащихся, оценочной и диагностической деятельности; способностью анализа и самоанализа педагогической деятельности

Результаты обучения по дисциплине достигаются в рамках осуществления всех видов контактной и самостоятельной работы обучающихся в соответствии с утвержденным учебным планом.

Индикаторы достижения компетенций считаются сформированными при достижении соответствующих им результатов обучения.

## 6. Структура и содержание производственной (педагогической) практики

Объем практики составляет 3 зачетных единицы (108 часов): 4,6 часа, выделенных на контактную работу обучающихся с преподавателем и 103,4 часа самостоятельной работы обучающихся. Продолжительность педагогической практики 2 недели. Время проведения практики 8 семестр.

Содержание разделов программы практики, распределение бюджета времени практики на их выполнение представлено в таблице

№ п/п	Разделы (этапы) практики по видам учебной деятельности, включая самостоятельную работу	Содержание раздела	Бюджет времени, (недели, дни)
<b>Подготовительный этап</b>			
1	<i>Ознакомительная (установочная) лекция, включая инструктаж по технике безопасности</i>	<i>Ознакомление с целями, задачами, содержанием и организационными формами педагогической практики. Изучение правил внутреннего трудового распорядка учебных организаций. Прохождение инструктажа по охране труда и пожарной безопасности в школьном кабинете химии</i>	1 день
2	<i>Изучение методической литературы и другой информации о современных педагогических технологиях и методических подходах в процессе обучения химии</i>	<i>Составление обзора публикаций по методике обучения химии с учетом особенностей учебной организации прохождения практики</i>	1 день
<b>Экспериментальный (производственный) этап</b>			
3	<i>Работа на рабочем месте, сбор материалов</i>	<i>Ознакомление с учебной организацией, её организационно-функциональной структурой, знакомство с конкретными педагогическими системами: классами, группами, в которых практиканты будут преподавать химию, педагогические наблюдения, освоение опыта педагогической деятельности: посещение и анализ занятий, проводимых опытными преподавателями</i>	1-ая неделя практики
4	<i>Ознакомление с нормативно-правовой документацией</i>	<i>Изучение устава образовательной организации, ФГОС общего и среднего специального образования, учебного плана, примерных и рабочих программ, в рамках которых проводится педагогическая практика.</i>	1-ая неделя практики
5	<i>Разработка планов, проектов педагогической деятельности</i>	<i>Самостоятельная работа по проектированию учебно-воспитательной работы: разработка календарно-тематического плана, проектирование системы занятий в соответствии с учебным планом, программой и ФГОС, проектирование внеклассного мероприятия</i>	2-4 дня
6	<i>Осуществление запланированной педагогической деятельности</i>	<i>Освоение опыта педагогической деятельности: разработка и проведение уроков, внеклассных мероприятий. Анализ собственных занятий с целью совершенствования профессионально-методических умений, посещение занятий коллег и их анализ, выполнение</i>	2-ая неделя практики

		<i>индивидуальных заданий по поручению руководителя практики</i>	
7	<i>Обработка и анализ полученной информации</i>	<i>Сбор, обработка и систематизация информации об организации обучения химии в данном учебном учреждении</i>	<i>2-ая неделя практики</i>
<b>Подготовка отчета по практике</b>			
8	<i>Обработка и систематизация материала, написание отчета</i>	<i>Проведение опроса студентов о степени удовлетворенности работой практиканта, анализ результатов опроса. Формирование пакета документов по педагогической практике. Самостоятельная работа по составлению и оформлению отчета по результатам прохождения педагогической практики</i>	<i>11-14 день практики</i>
9	<i>Подготовка презентации и защита</i>	<i>Публичное выступление с отчетом по результатам педагогической практики</i>	

Продолжительность каждого вида работ, предусмотренного планом, уточняется студентом совместно с руководителем практики.

По итогам педагогической практики студентами оформляется отчет, в котором излагаются результаты проделанной работы и в систематизированной форме приводится обзор освоенного научно-методического и практического материала.

Форма оценивания педагогической практики - дифференцированный зачет с выставлением отметки.

## **7. Формы отчетности педагогической практики**

В качестве основной формы отчетности по практике устанавливается дневник практики и письменный отчет

**1. Дневник по практике** (Приложение 2)

**2. Отчет по практике** (Приложение 1).

Отчет о практике содержит сведения о конкретно выполненной работе в период практики, результат выполнения индивидуального задания, а также краткое описание образовательного учреждения и организации его деятельности, вопросы охраны труда, выводы и предложения.

Отчет должен включать следующие основные части:

**Титульный лист**

**Оглавление,**

**Введение:** цель, место, дата начала и продолжительность практики, перечень основных работ и заданий, выполняемых в процессе практики.

**Основная часть:** описание организации работы в процессе практики, практических задач, решаемых студентом за время прохождения практики.

Раздел 1. ....

1.1. ....

1.2. ....

Раздел 2. ....

2.1. ....

1.2. ....

**Заключение:** необходимо описать навыки и умения, приобретенные за время практики и сделать индивидуальные выводы о практической значимости для себя проведенного вида практики.

**Список использованной литературы**

**Приложения**



Отчет может быть иллюстрирован таблицами, графиками, схемами, заполненными бланками, рисунками.

#### **Требования к отчету:**

- титульный лист должен быть оформлен в соответствии с требованиями;
- текст отчета должен быть структурирован, названия разделов и подразделов должны иметь нумерацию с указанием страниц, с которых они начинаются;
- нумерация страниц, таблиц и приложений отчета должна быть сквозной.
- текст отчета набирается в MicrosoftWord и печатается на одной стороне стандартного листа бумаги формата А-4: шрифт TimesNewRoman – обычный, размер 14 пт; междустрочный интервал – полуторный; левое, верхнее и нижнее – 2,0 см; правое – 1,0 см; абзац – 1,25. Объем отчета должен быть: 5-15 страниц.

К отчету прилагается:

- Индивидуальное задание (Приложение 3).
- Отзыв руководителя практики от образовательной организации. В заключении руководителя практики от организации обязательна отметка, подпись, расшифровка подписи, печать организации и дата не ранее последнего дня практики (Приложение 4).
- Отзыв руководителя практики от КубГУ (Приложение 5).
- Методические разработки студента.

### **8. Образовательные технологии, используемые на производственной(педагогической)практике.**

Практика носит обучающий характер, при ее проведении используются образовательные технологии в форме консультаций преподавателей–руководителей практики от университета и руководителей практики от организаций, а также в виде самостоятельной работы студентов.

Кроме традиционных образовательных, научно-исследовательских технологий, используемых в процессе практической деятельности, используются и интерактивные технологии (анализ и разбор конкретных ситуаций, подготовка на их основе рекомендаций) с включением практикантов в активное взаимодействие всех участвующих в процессе делового общения.

**Образовательные технологии** при прохождении практики включают в себя: инструктаж по технике безопасности; экскурсии по образовательной организации, вербально-коммуникационные технологии (беседы с руководителями, педагогами), информационно-консультационные технологии (консультации опытных педагогов); информационно-коммуникационные технологии (информация из Интернет, аудио- и видеоматериалы; работу в библиотеке (уточнение содержания учебных и методических проблем, профессиональных и научных терминов, изучение содержания государственных образовательных стандартов и т.п.)

**Научно-производственные технологии** при прохождении практики включают в себя: инновационные педагогические технологии и эффективные традиционные технологии, используемые в организации, изучаемые и анализируемые студентами в ходе практики; консультации ведущих специалистов по совершенствованию компетенций педагогической деятельности.

Для достижения целей практики наиболее целесообразно применение в рамках системно-деятельностного подхода технологий внутригрупповой индивидуализации обучения, активного обучения, адаптивной системы обучения, развивающих профессиональные и социально-личностные качества студентов, которые позволят им:

- гибко адаптироваться в меняющихся жизненных ситуациях, самостоятельно приобретая необходимые знания;

- самостоятельно критически мыслить, видеть возникающие в реальном мире трудности и искать пути рационального их преодоления, используя современные технологии;
- грамотно работать с информацией (собирать, анализировать, обобщать, формулировать выводы);
- быть коммуникабельными, контактными в различных социальных группах;
- самостоятельно трудиться над развитием собственной нравственности, интеллекта, культурного уровня.

Знания и умения, сформированные в ходе освоения дисциплин ООП, обеспечивают готовность включения студентов в самостоятельное решение профессиональных задач: постановка целей и задач педагогической деятельности, мотивация учебной деятельности, планирование, организация, контроль педагогической деятельности и т.п.

Для инвалидов и лиц с ограниченными возможностями здоровья планируется использование технологий, которые позволяют полностью индивидуализировать содержание, методы и темпы практической деятельности, вносить вовремя необходимые изменения как в деятельность студента-инвалида, так и в деятельность руководителя практики.

### **9. Учебно-методическое обеспечение самостоятельной работы студентов на производственной (педагогической) практике.**

Учебно-методическим обеспечением самостоятельной работы студентов при прохождении педагогической практики – практики по получению профессиональных умений и опыта профессиональной деятельности являются:

- 1) учебная литература;
- 2) нормативные документы, регламентирующие прохождение практики студентом;
- 3) методические разработки для студентов, определяющие порядок прохождения и содержание практики по получению профессиональных умений и опыта профессиональной деятельности.

Самостоятельная работа студентов во время прохождения практики включает:

- ведение дневника практики;
- оформление итогового отчета по практике.
- анализ нормативно-методической базы организации;
- анализ и обработку информации, полученной ими при прохождении практики по получению профессиональных умений и опыта профессиональной деятельности в образовательной организации;
- работу с научной, учебной и методической литературой, проектирование учебной и воспитательной деятельности;
- работу с конспектами лекций, ЭБС.

Для самостоятельной работы представляется аудитория с компьютером и доступом в Интернет, к электронной библиотеке вуза и к информационно-справочным системам.

Перечень учебно-методического обеспечения:

1. Методические указания по педагогической практике для студентов факультета химии и высоких технологий, утверждены на заседании кафедры общей, неорганической химии и ИВТ в химии, протокол №7 от 22.06.2017 г.
2. ФГОС основного общего и среднего общего образования, примерные и рабочие программы по химии, учебники 8-11 кл.
3. Минченков Е.Е. Практическая дидактика в преподавании естественнонаучных дисциплин: Учебное пособие. – СПб.: Издательство «Лань», 2016. – 496 с.
4. Материалы научно-методического журнала «Химия в школе».

**10. Оценочные средства для проведения промежуточной аттестации обучающихся по педагогической практике**

**Форма контроля педагогической практики по этапам формирования компетенций**

№ п/п	Разделы (этапы) практики по видам учебной деятельности, включая самостоятельную работу обучающихся	Код индикатора достижения компетенции	Формы текущего контроля	Описание показателей и критериев оценивания компетенций на различных этапах их формирования
<b>Подготовительный этап</b>				
1	<i>Ознакомительная (установочная) лекция, включая инструктаж по технике безопасности</i>	<i>ИПК-7.1</i>	<i>Записи в журнале инструктажа. Конспекты уроков. Записи в дневнике</i>	<i>Осознание целей, задач, содержания и организационных форм педагогической практики. Прохождение инструктажа по технике безопасности и отражение правил работы в лаборатории в дидактических разработках. Изучение и соблюдение правил внутреннего распорядка</i>
2	<i>Изучение методической литературы и другой информации о современных педагогических технологиях и методических подходах в процессе обучения химии</i>	<i>ИПК-7.1</i>	<i>Собеседование, проверка содержания методических разработок на основе изученного материала</i>	<i>Критический анализ методической литературы, готовность применения на практике передового педагогического опыта; оформление дневника</i>
<b>Экспериментальный этап</b>				
3	<i>Работа на рабочем месте (школа, СУЗ, ИНСО), сбор материалов</i>	<i>ИПК-6.1 ИПК-7.1 ИПК-8.1</i>	<i>Наблюдение, беседа, проверка дидактических разработок</i>	<i>Студент демонстрирует компетентность в области постановки целей и задач обучения, мотивирования обучающихся, в предмете преподавания, методах преподавания, в области организации и диагностики</i>

				учебной деятельности
4	Ознакомление с нормативно-правовой документацией	ИПК-7.1	Устный опрос, проверка методических разработок, проектов	В отчете по практике, в методических разработках учтены требования основных нормативных документов, определяющих содержание и результаты учебной деятельности по предмету
5	Разработка планов, проектов педагогической деятельности	ИПК-8.1	Собеседование, проверка выполненных разработок	Соблюдение требований нормативных документов к разработке конспектов уроков и др. документации учителя. Раздел отчета по практике
6	Осуществление запланированной педагогической деятельности	ИПК-6.1 ИПК-7.1 ИПК-8.1	Проверка выполнения индивидуальных заданий; посещение и анализ уроков	Дневник практики и разделы отчета по практике отражают овладение необходимыми педагогическими компетентностями
7	Обработка, анализ и систематизация полученной информации	ИПК-7.1 ИПК-8.1	Собеседование Проверка индивидуального задания и промежуточных этапов его выполнения	Студент хорошо ориентируется в различных источниках информации, способен вести педагогические наблюдения, их анализировать, способен к систематизации информации
	<b>Подготовка отчета по практике</b>			
8	Обработка и систематизация материала, написание отчета	ИПК-7.1 ИПК-8.1	Проверка оформления отчета	В отчете отражен уровень развития базовых педагогических компетенций студентов
9	Подготовка презентации и защита		Практическая проверка	Защита отчета

Текущий контроль предполагает контроль ежедневной посещаемости студентами рабочих мест в образовательной организации и контроль правильности формирования компетенций.

Промежуточный контроль предполагает проведение по окончании практики проверки документов (отчет, дневник, характеристика студента, методические разработки, отзыв). Документы обязательно должны быть заверены подписью руководителя практики.

**Критерии оценки отчетов по прохождению практики:**

1. Полнота представленного материала в соответствии с индивидуальным заданием;
2. Своевременное представление отчёта, качество оформления
3. Защита отчёта, качество ответов на вопросы

Шкала и критерии оценивания формируемых компетенций в результате прохождения педагогической практики

Шкала оценивания	Критерии оценки
	Зачет с оценкой
«Отлично»	<i>Содержание и оформление отчета по практике и дневника прохождения практики полностью соответствуют предъявляемым требованиям. Запланированные мероприятия индивидуального плана выполнены. В процессе защиты отчета по практике обучающийся обнаруживает всестороннее и глубокое знание учебного материала, выражающееся в полных ответах, точном раскрытии поставленных вопросов</i>
«Хорошо»	<i>Основные требования к прохождению практики выполнены, однако имеются несущественные замечания по содержанию и оформлению отчета по практике и дневника прохождения практики. Запланированные мероприятия индивидуального плана выполнены. В процессе защиты отчета по практике обучающийся обнаруживает знание учебного материала, однако ответы неполные, но есть дополнения, большая часть материала освоена</i>
«Удовлетворительно»	<i>Основные требования к прохождению практики выполнены, однако имеются существенные замечания по содержанию и оформлению отчета по практике и дневника прохождения практики. Запланированные мероприятия индивидуального плана выполнены. В процессе защиты отчета по практике обучающийся обнаруживает отдельные пробелы в знаниях учебного материала, неточно раскрывая поставленные вопросы либо ограничиваясь только дополнениями</i>
«Неудовлетворительно»	<i>Небрежное оформление отчета по практике и дневника прохождения практики. В отчете по практике освещены не все разделы программы практики. Запланированные мероприятия индивидуального плана не выполнены. В процессе защиты отчета по практике обучающийся обнаруживает существенные пробелы в знаниях учебного материала, поставленные вопросы не раскрыты либо содержание ответа не соответствует сути вопроса. Отчет по практике не представлен</i>

## **11. Учебно-методическое и информационное обеспечение педагогической практики**

### **Учебная литература:**

1. Теория и методика обучения химии: учеб. для студ. высш. учеб. заведений / Под ред. О.С. Габриеляна. – М.: Издательский центр «Академия», 2009. – 384 с. – ISBN 978-5-7695-5298-4.
2. Минченков Е.Е. Практическая дидактика в преподавании естественнонаучных дисциплин: Учебное пособие. – СПб.: Издательство «Лань», 2016. – 496 с. – ISBN 978-5-8114-1945-6. (ЭБС [https://e.lanbook.com/book/71723#book\\_name](https://e.lanbook.com/book/71723#book_name)).
3. Минченков Е.Е. Общая методика преподавания химии: Учебное пособие. – М.: «Лаборатория знаний», 2020. – 597 с. - ISBN 978-5-00101-852-0.
4. Зайцев О.С. Методика обучения химии: Теоретический и прикладной аспекты: Учеб. для студ. высш. учеб. заведений. - М.: Гуманитар. изд. центр ВЛАДОС, 1999. - 384 с. - ISBN
5. Чернобельская Г.М. Методика обучения химии в средней школе: Учеб. для студ. высш. учеб. заведений / Г.М. Чернобельская. - М.: Гуманитар. изд. центр ВЛАДОС, 2000. - 336 с. – ISBN 5-691-00492-1.
6. Полосин В.С., Прокопенко В.Г. Практикум по методике преподавания химии: Учеб. пособие для студентов пед. ин-тов по спец. «Химия». - М.: Просвещение, 1989. - 224 с. – ISBN 5-09-000923-6.

### **Периодическая литература:**

1. Научно-теоретический и методический журнал "Химия в школе".
2. Научно-теоретический и методический журнал "Информатика и образование"
3. Учительская газета

### **Интернет-ресурсы, в том числе современные профессиональные базы данных и информационные справочные системы**

#### **Электронно-библиотечные системы (ЭБС):**

1. ЭБС «ЮРАЙТ» <https://urait.ru/>
2. ЭБС «УНИВЕРСИТЕТСКАЯ БИБЛИОТЕКА ОНЛАЙН» [www.biblioclub.ru](http://www.biblioclub.ru)
3. ЭБС «ZNANIUM.COM» [www.znanium.com](http://www.znanium.com)
4. ЭБС «ЛАНЬ» <https://e.lanbook.com>

#### **Профессиональные базы данных:**

1. Web of Science (WoS) <http://webofscience.com/>
2. Scopus <http://www.scopus.com/>
3. ScienceDirect [www.sciencedirect.com](http://www.sciencedirect.com)
4. Научная электронная библиотека (НЭБ) <http://www.elibrary.ru/>
5. Электронная коллекция Оксфордского Российского Фонда <https://ebookcentral.proquest.com/lib/kubanstate/home.action>
7. "Лекториум ТВ" <http://www.lektorium.tv/>
8. Университетская информационная система РОССИЯ <http://uisrussia.msu.ru>

#### **Информационные справочные системы:**

1. Консультант Плюс - справочная правовая система (доступ по локальной сети с компьютеров библиотеки)

#### **Ресурсы свободного доступа:**

1. Федеральный портал "Российское образование" <http://www.edu.ru/>;
2. Информационная система "Единое окно доступа к образовательным ресурсам" <http://window.edu.ru/>;
3. Единая коллекция цифровых образовательных ресурсов <http://school-collection.edu.ru/> .
4. Федеральный центр информационно-образовательных ресурсов (<http://fcior.edu.ru/>);
5. Образовательный портал "Учеба" <http://www.uceba.com/>;

#### **Собственные электронные образовательные и информационные ресурсы**

##### **КубГУ:**

1. Среда модульного динамического обучения <http://moodle.kubsu.ru>
2. База учебных планов, учебно-методических комплексов, публикаций и конференций <http://mschool.kubsu.ru/>
3. Библиотека информационных ресурсов кафедры информационных образовательных технологий [http://mschool.kubsu.ru](http://mschool.kubsu.ru;);
4. Электронный архив документов КубГУ <http://docspace.kubsu.ru/>
5. Электронные образовательные ресурсы кафедры информационных систем и технологий в образовании КубГУ и научно-методического журнала "ШКОЛЬНЫЕ ГОДЫ" <http://icdau.kubsu.ru/>

## **12. Перечень информационных технологий, используемых при осуществлении образовательного процесса по педагогической практике, включая перечень программного обеспечения и информационных справочных систем**

В процессе педагогической практики применяются современные информационные технологии:

- 1) мультимедийные технологии, в классах, оборудованных экраном, видеопроектором, персональными компьютерами.
- 2) компьютерные технологии и программные продукты, необходимые для сбора и систематизации информации.

При прохождении практики студент может использовать имеющиеся на кафедре общей, неорганической химии и ИВТ в химии программное обеспечение и Интернет-ресурсы.

## **13. Методические указания для обучающихся по прохождению педагогической практики.**

Для проведения практики разработаны методические рекомендации по проведению педагогической деятельности, рекомендации по сбору материалов, их обработке и анализу, формы для заполнения отчетной документации по практике.

На установочной конференции каждый студент получает индивидуальное задание для прохождения педагогической практики.

Перед началом педагогической практики в образовательной организации студентам необходимо ознакомиться с правилами внутреннего распорядка и пройти инструктаж по технике безопасности, согласовать индивидуальное задание с руководителем практики от организации (в соответствии с рабочими программами, планами воспитательной работы, расписанием занятий классов, групп учащихся и др. факторами).

В соответствии с заданием на практику совместно с руководителем студент составляет план прохождения практики. Выполнение этих работ проводится студентом при

систематических консультациях с руководителем практики от образовательной организации.

В процессе выполнения индивидуальных планов практики реализуются следующие виды деятельности:

#### ***учебная работа***

- наблюдение за педагогической деятельностью (и её анализ) преподавателей, работающих в группе, закрепленной за студентом для выработки у них ориентировочного образца выполнения основных педагогических действий в условиях данной группы;
- проектирование, подготовка и проведение занятий с использованием разнообразных методов обучения;
- овладение техникой и методикой организации учебного химического эксперимента;
- овладение методикой проведения практических и лабораторных занятий;
- изучение индивидуальных особенностей учащихся, воспитание учащихся в процессе обучения;
- посещение занятий других практикантов, их анализ под руководством методиста, а в дальнейшем и самостоятельно;

#### ***воспитательная работа***

- ознакомление с общими условиями работы образовательной организации, организатором внеклассной работы, классным руководителем;
- изучение класса, группы, в которой студент проходит практику, документации, успеваемости, увлечений, индивидуальных особенностей, отношения к выбору профессии;
- выполнение обязанностей классного руководителя;

#### ***внеаудиторная работа по предмету***

- проведение дополнительных занятий с отстающими, консультации;
- час химии (занимательный эксперимент, химический КВН, профориентационные беседы, устные журналы, дискуссии и др.)

Индивидуальные задания предлагаются методистом в индивидуальном порядке с учетом уровня психолого-педагогической и методической подготовки студента и его отношения к будущей работе в качестве преподавателя химии.

Объекты учета, контроля и оценки учебно-педагогической деятельности студента в период практики: учебная и воспитательная работа, внеаудиторная работа по предмету, отчетная документация.

В период педагогической практики методисты осуществляют два вида контроля: текущий и промежуточный. Текущий контроль дает методисту возможность иметь достаточно полное и ясное представление о том, что сделано студентом, чем он занимается в определенный момент, видеть его продвижение в разных аспектах учебно-педагогической деятельности. Текущий контроль самостоятельной работы студентов по этапам практики осуществляется в устной форме (индивидуальные беседы, групповые беседы, групповой анализ посещенных занятий, доклад по итогам практики), письменной форме (тесты, дидактические разработки, проекты уроков, внеклассных мероприятий и др.).

Промежуточный контроль осуществляется по окончании педагогической практики путем проверки отчетной документации, дневников, отзывов-характеристик, оценивания докладов и презентаций, сделанных студентом на заключительной конференции по педагогической практике.



## **Примеры проверочных заданий по этапам практики**

### **Подготовительный этап**

- Какими факторами обусловлены цели обучения химии?
- В чем состоит сущность понятий: цели обучения и задачи обучения?
- Покажите роль учебного предмета химии в решении задач развития учащихся.
- По каким критериям судят о степени достижения поставленных целей обучения, развития, воспитания?
- Охарактеризуйте роль учебного предмета химии в решении системы воспитательных задач, стоящих перед школой.
- Какие возможности предоставляет курс химии для решения задач трудового и нравственного воспитания?
- Какими документами регламентируется материально-техническое оснащение кабинетов химии общеобразовательных школ
- Требования к размещению реактивов запаса в шкафах и сейфах лаборантского помещения.
- Проведение инструктажей по технике безопасности в кабинете химии общеобразовательной школы: виды, методы, формы организации.
- Какими критериями руководствуются при выборе методов обучения химии?
- Приведите примеры общелогических методов, применяемых в процессе химического образования.
- Приведите примеры общепедагогических методов, применяемых при обучении химии.
- Какие специфические методы обучения химии Вам известны? Приведите примеры их использования.
- Какие типы школьного химического эксперимента Вы знаете? Каковы дидактические особенности их применения в процессе изучения химии?

### **Этап экспериментальный**

- Охарактеризуйте дидактические требования к содержанию школьного предмета химии.
- Какие основные компоненты можно выделить в содержании химического образования?
- Назовите системы знаний, умений и ценностных отношений, которые должны быть, на Ваш взгляд, учтены в содержании химического образования.
- Приведите примеры дидактических единиц, реализуемых при раскрытии содержания химического образования.
- Какими принципами Вы бы руководствовались при отборе содержания химического образования?
- Какие основные научно-теоретические концепции используются в школьном курсе химии с целью постепенного повышения уровня химической образованности учащихся?
- Какие критерии необходимо учитывать при оценке качества школьных учебных программ по химии?
- Выделите параметры, характеризующие школьную программу по химии. Возьмите несколько разных программ и сравните их между собой по этим параметрам.
- Какая педагогическая технология более соответствует Вашему педагогическому почерку?
- Какие особенности характерны для технологии проблемного обучения, модульного обучения, технологии КСО?

- Какие критерии необходимо учитывать при оценке качества школьных учебных программ по химии?
- Выделите параметры, характеризующие школьную программу по химии. Возьмите несколько разных программ и сравните их между собой по этим параметрам.
- Что следует понимать под методами и приёмами обучения, и как они классифицируются в дидактике?
- Какими критериями руководствуются при классификации методов обучения химии?
- Приведите примеры общелогических методов, применяемых в процессе химического образования.
- Приведите примеры общепедагогических методов, применяемых при обучении химии.
- Какие специфические методы обучения химии Вам известны? Приведите примеры их использования.
- Какие типы школьного химического эксперимента Вы знаете? Каковы дидактические особенности их применения в процессе изучения химии?
- Какие методы воспитания Вы будете применять в процессе химического образования школьников?
- Какие методы развития Вы будете использовать в процессе химического образования школьников?
- Охарактеризуйте роль учебного предмета химии в решении задач развития умственной деятельности учащихся.
- Приведите конкретные примеры, как на химическом материале можно формировать приёмы анализа, сравнения, обобщения, выделения главного.
- Обоснуйте, почему проблемное обучение стимулирует мыслительную деятельность учащихся.
- Приведите примеры проблемных и не проблемных заданий. В чем сходство и различие между ними?
- Какова сущность методов устного изложения знаний учителем?
- Какие методические приемы активизации познавательной деятельности учащихся используются при устном изложении материала?
- В чем состоит значение и сущность методов самостоятельной работы учащихся по осмыслению и овладению новым материалом?
- Каковы значение и сущность упражнений и лабораторных работ учащихся как методов применения знаний на практике и выработки умений и навыков?
- Приведите примеры наглядных средств обучения химии.
- Как, на Ваш взгляд, целесообразно строить группировку средств обучения химии?
- Оцените случаи использования компьютера в вашем обучении. Насколько Вы были удовлетворены компьютером? Обоснована ли была замена преподавателя компьютером?
- Чем обусловлена необходимость компьютеризации обучения?
- Что следует понимать под организационными формами обучения?
- Что вы понимаете под организацией учения? Приведите примеры фронтальных, групповых, парных, дифференцированных и индивидуализированных форм организации учебной деятельности в процессе изучения химии.
- Раскройте сущность активизации учебно-познавательной деятельности и методические пути её реализации.

- Почему урок выделяют как главную организационную форму химического образования? Каковы структура и типология современных уроков химии? Какие требования предъявляются к подготовке, проведению, наблюдению, анализу и оцениванию уроков?
- Особенности организации элективных курсов.
- Раскройте принципы, методы, формы внеурочной работы по химии.
- Определите наиболее актуальную в настоящее время тематику внеурочных занятий по химии.
- Какие виды проверки и оценки успеваемости учащихся используются в школе?
- Какие методы используются в процессе проверки и оценки знаний, умений и навыков учащихся?
- На основе каких критериев оценивается сформированность УУД учащихся?
- Назовите известные вам критерии оценки качества устной и письменной речи учащихся.
- Как осуществляется диагностика метапредметных результатов обучения химии?

### **Пример задания для самостоятельной работы и его оценки**

Цель задания: Оценка уровня сформированности педагогических компетенций.

**Разработка конспекта урока** (тема по программе обучения химии в учебной организации, где проходит практику студент).

Рекомендуется ознакомиться с особенностями построения урока химии в условиях внедрения ФГОС общего образования второго поколения рассмотренными в статье:

М.А. Шаталов. Современный урок химии: дидактические основы и особенности построения // Химия в школе, 2014, №2, с.12-22.

### **Структура конспекта (технологической карты урока)**

**Тема урока:** ...

**Цели урока.**

1. Деятельностная: ...
2. Предметно-дидактическая: ...

**Планируемые образовательные результаты урока.**

1. Личностные: ...
2. Метапредметные: ...
3. Предметные: ...

**Тип урока.**

1. По ведущей дидактической цели: ...
2. По способу организации: ...
3. По ведущему методу обучения: ...

**Методы обучения.**

1. Основной: ...
2. Дополнительные: ...

**Основные вопросы урока**

1. ...
2. ... и т.д.

**Средства обучения:** ...

**Ход урока**

Этап урока	Методы обучения	Учебно-познавательные задачи урока		Формируемые УУД	Методы оценки/самооценки
		Деятельность учителя	Деятельность ученика		

Задача студента в ходе разработки конспекта урока - продемонстрировать владение материалом изучаемой темы и предмета в целом и достаточный уровень сформированности педагогических компетенций, позволяющих успешно реализовывать задачи учебной программы.

В ходе написания конспекта урока необходимо раскрыть структуру и предметное содержание урока, сформулировать цели и задачи урока и его отдельных этапов, продемонстрировать владение методами и приёмами мотивации учебной деятельности, организации учебной деятельности учащихся, проиллюстрировав это приёмами учёта индивидуальных особенностей учащихся и конкретных характеристик класса, в котором будет проводиться урок. Основные этапы урока (освоение нового учебного материала) и их содержание представлены в схеме (таблица 2).

Таблица 2. Схема конспекта урока (следует указать класс, тему, учебник, программу, уровень и профиль подготовки)

	Этапы работы	Содержание этапа (заполняется студентом)
1	<b>Организационный момент</b> , включающий: - постановку цели, которая должна быть достигнута учащимся на данном этапе урока; - определение целей и задач, которых учитель хочет достигнуть на данном этапе урока; - описание методов организации работы учащихся на начальном этапе урока, настроив учеников на учебную деятельность, предмет и тему урока (с учетом реальных особенностей класса, с которым предполагается работа	
2	<b>Опрос учащихся по заданному на дом материалу</b> , включающий: - определение целей, которые учитель ставит перед учениками на данном этапе урока (какой результат должен быть достигнут учащимися); - определение целей и задач, которых учитель хочет достичь на данном этапе урока; - описание методов, способствующих решению поставленных целей и задач; - описание критериев достижения целей и задач данного этапа урока; - определение возможных действий учителя в случае, если ему или учащимся не удастся достичь поставленных целей (предусмотреть различные педагогические ситуации); - описание методов организации совместной деятельности учащихся с учетом особенностей класса; - описание методов мотивирования (стимулирования) учебной активности учащихся в ходе опроса; - описание методов и критериев оценивания ответов учащихся в ходе опроса	
3	<b>Изучение нового материала.</b> Данный этап предполагает:	

	<ul style="list-style-type: none"> <li>- постановку конкретной учебной цели перед учащимися (какой результат должен быть достигнут учащимися на данном этапе урока);</li> <li>- определение целей и задач, которые ставит перед собой учитель на данном этапе урока;</li> <li>- изложение основных положений нового учебного материала, который должен быть освоен учащимися;</li> <li>- описание форм и методов изложения (представления) нового учебного материала;</li> <li>- описание основных форм и методов организации индивидуальной и групповой деятельности учащихся с учетом особенностей класса;</li> <li>- описание критериев определения внимания и интереса учащихся к излагаемому учителем учебному материалу;</li> <li>- описание методов мотивирования (стимулирования) учебной активности учащихся в ходе освоения нового учебного материала</li> </ul>	
4	<p><b>Закрепление учебного материала</b>, предполагающее:</p> <ul style="list-style-type: none"> <li>- постановку конкретной учебной цели перед учащимися;</li> <li>- определение целей и задач, которые ставит перед собой учитель на данном этапе урока;</li> <li>- описание форм и методов достижения поставленных целей в ходе закрепления нового материала с учетом индивидуальных особенностей учащихся;</li> <li>- описание критериев, позволяющих определить степень усвоения учащимися нового учебного материала;</li> <li>- описание возможных путей и методов реагирования на ситуации, когда учитель определяет, что часть учащихся не освоила новый учебный материал</li> </ul>	
5	<p><b>Задание на дом</b>, включающее:</p> <ul style="list-style-type: none"> <li>- постановку целей самостоятельной работы учащихся (что должны сделать учащиеся в ходе выполнения домашнего задания);</li> <li>- определение целей, которых стремится достичь учитель, задавая задание на дом;</li> <li>- определение и разъяснение учащимся критериев успешного выполнения домашнего задания</li> </ul>	

Оценка конспекта производится в соответствии с критериями, представленными в таблице 3 (рекомендуется организовать взаимоконтроль, выбрав экспертов из числа студентов).

Таблица 3. Критерии оценки конспекта урока

Оцениваемые характеристики	Критерии оценки
Компетентность в области постановки целей и задач педагогической деятельности	<ul style="list-style-type: none"> <li>- учитель разделяет тему урока и цель урока;</li> <li>- цели формулируются в понятной для ученика форме;</li> <li>- поставленные перед учащимися цели способствуют формированию позитивной мотивации и росту интереса к учебной деятельности;</li> <li>- поставленные перед учащимися цели способствуют организации индивидуальной и групповой деятельности;</li> <li>- цели, ставящиеся перед учащимися, содержат критерии, которые позволяют самостоятельно оценить качество полученных результатов;</li> </ul>

	<ul style="list-style-type: none"> <li>- задачи, выделенные педагогом, конкретизируют цель, представляя собой промежуточный результат, способствующий достижению основной цели урока;</li> <li>- на начальном этапе урока учитель ставит цель и задачи, направленные на создание условий для дальнейшей эффективной работы на уроке (организацию рабочего пространства, привлечение внимания учащихся к предстоящей учебной деятельности, учебному предмету и теме урока и т.д.);</li> <li>- цели и задачи, поставленные учителем, носят обучающий характер, соответствуют предметному материалу;</li> <li>- цели и задачи способствуют развитию познавательных способностей учащихся, воспитанию социально значимых качеств личности</li> </ul>
<p>Компетентность в области мотивирования обучающихся</p>	<ul style="list-style-type: none"> <li>- учитель демонстрирует учащимся возможности использования тех знаний, которые они осваивают на практике;</li> <li>- учитель демонстрирует знание приёмов и методов, направленных на формирование интереса учащихся к предмету и теме урока;</li> <li>- учитель использует знания об интересах и потребностях обучающихся в организации учебной деятельности при постановке учебных целей и задач, выборе методов и форм работы;</li> <li>- учитель использует педагогическое оценивание как метод повышения учебной активности и учебной мотивации учащихся;</li> <li>- учитель планирует использовать различные задания так, чтобы ученики почувствовали свой успех;</li> <li>- учитель даёт возможность обучающимся самостоятельно ставить и решать задачи в рамках изучаемой темы</li> </ul>
<p>Компетентность в области информационной основы педагогической деятельности</p>	<p>Данная компетентность складывается из следующих компонентов:</p> <ul style="list-style-type: none"> <li>компетентность в предмете преподавания;</li> <li>компетентность в методах преподавания;</li> <li>компетентность в субъективных условиях деятельности.</li> </ul> <p><b>Компетентность учителя в предмете преподавания</b> отражает уровень владения учебным материалом:</p> <ul style="list-style-type: none"> <li>- учитель хорошо ориентируется в различных источниках (учебники, методические пособия, медиапособия, цифровые образовательные ресурсы и др.), может дать ссылки на подходящие источники;</li> <li>- при изложении нового материала учитель раскрывает связь новой темы с предыдущими и будущими темами;</li> <li>- учитель видит и раскрывает связь своего предмета с другими предметами, связь теоретических знаний с практической деятельностью;</li> <li>- учитель представляет материал в доступной учащимся форме в соответствии с дидактическими принципами.</li> </ul> <p><b>Компетентность педагога в методах преподавания</b> отражает методическую грамотность педагога:</p> <ul style="list-style-type: none"> <li>- учитель демонстрирует владение современными методами преподавания;</li> <li>- представленные в конспекте методы соответствуют поставленным целям и задачам, содержанию изучаемого предмета, теме урока, условиям и времени, отведенному на изучение темы;</li> <li>- учитель демонстрирует умение работать с различными информационными ресурсами и программно-методическими комплексами, компьютерными технологиями, цифровыми образовательными ресурсами.</li> </ul> <p>Об уровне развития <b>компетентности педагога в субъективных условиях деятельности</b> можно судить на основе следующих критериев:</p>

	<ul style="list-style-type: none"> <li>- при постановке целей, выборе форм и методов мотивирования и организации учебной деятельности учитель ориентируется на индивидуальные особенности и специфику взаимоотношений обучающихся;</li> <li>- представленные в конспекте методы выбраны в соответствии с возрастными и индивидуальными особенностями учащихся;</li> <li>- учитель планирует работу таким образом, чтобы получать информацию об уровне усвоения учебного материала различными обучающимися;</li> <li>- учитель демонстрирует владение методами работы со слабо успевающими обучающимися.</li> </ul>
<p>Компетентность в области разработки программ и принятия педагогических решений</p>	<p>Об уровне развития <b>умения выбрать и реализовать типовые образовательные программы, а также разработать собственную программу, методические и дидактические материалы с учётом требований основных нормативных документов</b> можно судить на основе следующих критериев:</p> <ul style="list-style-type: none"> <li>- при подготовке к уроку педагог учитывает требования основных нормативных документов, определяющих содержание и результаты учебной деятельности: государственного образовательного стандарта, образовательных программ, содержания основных учебников и учебно-методических комплексов, методических и дидактических материалов;</li> <li>- конспект урока составлен с учетом темпа усвоения учебного материала учащимися;</li> <li>- конспект урока составлен с учетом поэтапного освоения (преемственности) учебного материала в рамках преподаваемого предмета и программы;</li> <li>- учитель демонстрирует умение вносить изменения в существующие дидактические и методические материалы с целью достижения более высоких результатов;</li> <li>- учитель использует самостоятельно разработанные программные, методические или дидактические материалы по предмету.</li> </ul> <p>Об уровне развития <b>умения принимать решения</b> в педагогических ситуациях можно судить на основе следующих критериев:</p> <ul style="list-style-type: none"> <li>- учитель демонстрирует умение аргументировать предлагаемые им решения;</li> <li>- педагогические решения, отраженные в конспекте, отличаются обоснованностью и целесообразностью;</li> <li>- педагог демонстрирует умение адекватно изменять стратегию действий в случае, если не удаётся достичь поставленных целей.</li> </ul>
<p>Компетентность в области организации учебной деятельности</p>	<p>Об уровне развития компетентности учителя в области организации учебной деятельности можно судить на основе следующих критериев учебной деятельности можно судить на основе следующих критериев:</p> <ul style="list-style-type: none"> <li>- учитель ставит цель и задачи, структурирующие и организующие деятельность учащихся на каждом из этапов урока;</li> <li>- учитель владеет методами организации индивидуальной и совместной деятельности учащихся, направленной на решение поставленных целей и задач;</li> <li>- учитель демонстрирует владение методами и приёмами создания рабочей атмосферы на уроке, поддержания дисциплины;</li> <li>- учитель демонстрирует способность устанавливать отношения сотрудничества с учащимися, умение вести с ними диалог;</li> </ul>

	<ul style="list-style-type: none"> <li>- учитель использует методы, побуждающие обучающихся самостоятельно рассуждать;</li> <li>- учитель демонстрирует умение включать новый материал в систему уже освоенных знаний обучающихся;</li> <li>- учитель демонстрирует умение организовывать обучающихся для поиска дополнительной информации, необходимой при решении учебной задачи;</li> <li>- учитель может точно сформулировать критерии, на основе которых он оценивает ответы учащихся;</li> <li>- учитель показывает учащимся, на основе каких критериев производится оценка их ответов;</li> <li>- учитель умеет сочетать методы педагогического оценивания, взаимооценки и самооценки обучающихся;</li> <li>- учитель использует методы, способствующие формированию навыков самооценки учебной деятельности обучающимися</li> </ul>
--	---

Суждение об удовлетворительном уровне развития тех или иных базовых компетентностей обозначают «+», неудовлетворительном – «-».

По итогам оценки суммируются все положительные оценки отдельно по каждой из базовых компетенций и по каждому из этапов урока. Полученная сумма делится на общее количество оценок по соответствующей компетентности или по этапу урока. Итоговый балл представляет собой среднее значение по оценкам базовых педагогических компетенций.

### **Методические указания по ведению дневника прохождения практики**

Основным назначением дневника практики является отражение в нем всех видов профессиональной деятельности во время прохождения практики. Записи в дневник вносятся ежедневно.

В дневнике отражаются:

- 1. Индивидуальный календарный план работы студента в период практики.** Календарный план должен охватить все разделы практики в соответствии с требованиями программы практики. Фактическое выполнение календарного плана выявляется на основании записей в дневнике.
- 2. Освоение опыта деятельности по специальности (направлению).** В этом разделе фиксируют краткое содержание выполняемых работ. Дневник ежедневно представляется руководителю практики от образовательной организации и еженедельно руководителю практики от кафедры.
- 3. Работа студента по изучению передового педагогического опыта.** В дневнике указывается, что конкретно изучено (педагогические технологии, методические системы, методики и т.д.).
- 4. Перечень изученной студентом литературы, справочников, должностных инструкций.** В приложении к отчету следует дать краткую аннотацию изученных источников.
- 5. Выводы и предложения.** В дневнике студент отмечает, как была организована практика и что она дала студенту. Здесь же записываются замечания руководителей практики от предприятия при проверках и консультациях.
- 6. Трудовая дисциплина студента в период практики.** В дневнике записываются поощрения и замечания, полученные студентом во время практики.

Рекомендации по оформлению дневника педагогической практики рассмотрены в Приложении.

### **Методические указания по написанию отчета о прохождении практики**



Отчет пишется каждым студентом после окончания практики. При составлении отчета о проделанной работе практикант использует материалы дневника. Задачи написания отчета: подведение итога выполнения программы практики, углубление теоретических знаний, формирование умений анализировать результаты, формулировать замечания, делать выводы, пожелания по совершенствованию практики.

В отчете о практике должны быть отражены:

- общая характеристика места прохождения практики;
- сфера деятельности, перспективы развития деятельности организации, проблемы и пути их решения;
- характер выполненной во время практики работы, её объём и направления;
- выводы и предложения

Из отчета должно быть понятно, какую конкретно работу выполнял студент во время практики и какие навыки и умения им приобретены.

Для выхода на защиту отчёта студент сдаёт на кафедру отчёт вместе с дневником практики, включающим индивидуальный календарный план, и отзывом с места прохождения практики. Отчёт должен быть подписан автором и завизирован руководителем практики от организации, подтверждающим достоверность данных и выводов, приводимых в отчете. Защита проводится по графику кафедры.

#### **14. Организация практики**

1. Разработка методических указаний для студентов (руководители практик).
2. Оформление студента на практику с помощью официальных писем, договоров, приказов
3. Установочная конференция.
4. Проведение инструктажа по технике безопасности (журнал по ТБ на факультете с подписями студентов и руководителей практик).
5. Текущий контроль процесса практики с помощью бесед, тестирования, посещения и анализа мероприятий, проводимых практикантами и др.
6. Заключительная конференция, защиты отчетов, оценка практики.

Студенты, направляемые на практику, обязаны:

- явиться на установочное собрание, проводимое руководителем практики;
- детально ознакомиться с программой и рабочим планом практики;
- явиться на место практики в установленные сроки;
- выполнять правила охраны труда и правила внутреннего трудового распорядка;
- выполнять указания руководителя практики, нести ответственность за выполняемую работу;
- проявлять инициативу и максимально использовать свои знания, умения и навыки на практике;
- выполнить программу и план практики, решить поставленные задачи и своевременно подготовить отчет о практике.

Завершающим этапом педагогической практики является подведение итогов работы практикантов и ее оценка. Окончательные итоги педпрактики подводятся на заключительной конференции в университете.

Отчетная документация (отчет о практике, дневник прохождения практики, отзыв-характеристика по итогам практики) должна быть сдана руководителю практики в течение двух дней после её окончания.

Все документы, свидетельствующие о прохождении практики студентом, должны быть аккуратно оформлены и собраны в отдельную папку.

Общие итоги педагогической практики отражаются в ведомости дифференцированной оценки.

Практика для обучающихся с ограниченными возможностями здоровья и инвалидов проводится с учетом особенностей их психофизического развития, индивидуальных возможностей и состояния здоровья.

### 15. Материально-техническое обеспечение педагогической практики

Для полноценного прохождения производственной практики, в соответствии с заключенными с предприятиями договорами, в распоряжение студентов предоставляется необходимое для выполнения индивидуального задания по практике оборудование, и материалы.

Наименование специальных помещений	Оснащенность специальных помещений	Перечень лицензионного программного обеспечения
Учебные аудитории для проведения занятий лекционного типа	Мебель: учебная мебель Технические средства обучения: интерактивная доска SMART Board, короткофокусный интерактивный проектор, ноутбук, меловая доска (ауд 322С).	Microsoft Windows, Microsoft PowerPoint
Учебная аудитория для проведения занятий семинарского и лабораторного типов, групповых и индивидуальных консультаций, текущего контроля и промежуточной аттестации	Мебель: учебная мебель Технические средства обучения: интерактивная доска SMART Board, короткофокусный интерактивный проектор, ноутбук, меловая доска. Оборудование, предназначенное для проведения практических и лабораторных работ, методические пособия, учебники по химии, сборники задач по химии, руководства для лабораторных опытов и практических занятий по химии, экранно-звуковыми пособия, интерактивной доской, учебно-практическим и учебно-лабораторным оборудованием, реактивами для химического эксперимента в соответствии с требованиями к оснащению образовательного процесса на основе федерального компонента ГОС общего образования по химии (для основной средней школы, базового и профильного уровней полной средней школы). (ауд. 422С).	Microsoft Windows, Microsoft PowerPoint Microsoft Office (Word, Excel, PowerPoint), ACD Labs Chemskech freeware, Free Pascal

Для самостоятельной работы обучающихся предусмотрены помещения, укомплектованные специализированной мебелью, оснащенные компьютерной техникой с возможностью подключения к сети «Интернет» и обеспечением доступа в электронную информационно-образовательную среду университета.

Наименование помещений для самостоятельной работы обучающихся	Оснащенность помещений для самостоятельной работы обучающихся	Перечень лицензионного программного обеспечения
Помещение для самостоятельной работы обучающихся (читальный зал Научной библиотеки)	Мебель: учебная мебель Комплект специализированной мебели: компьютерные столы Оборудование: компьютерная техника с подключением к информационно-коммуникационной сети «Интернет» и доступом в электронную информационно-образовательную среду образовательной организации, веб-камеры, коммуникационное оборудование, обеспечивающее доступ к сети интернет (проводное соединение и беспроводное соединение по технологии Wi-Fi)	Microsoft Windows, Microsoft Office (Word, Excel, PowerPoint),
Помещение для самостоятельной работы обучающихся (ауд.431С)	Мебель: учебная мебель Комплект специализированной мебели: компьютерные столы Оборудование: компьютерная техника с подключением к информационно-коммуникационной сети «Интернет» и доступом в электронную информационно-образовательную среду образовательной организации, коммуникационное оборудование, обеспечивающее доступ к сети интернет	Microsoft Windows, Microsoft Office (Word, Excel, PowerPoint),

При прохождении практики в средних общеобразовательных организациях обучающимся предоставляется возможность пользоваться школьными химическими кабинетами, реактивами, наглядными пособиями, библиотекой, дидактическими материалами, необходимыми для успешного освоения обучающимися программы практики и выполнения ими индивидуальных заданий.

Приложение 1

МИНИСТЕРСТВО НАУКИ И ВЫСШЕГО ОБРАЗОВАНИЯ  
РОССИЙСКОЙ ФЕДЕРАЦИИ  
Федеральное государственное бюджетное образовательное учреждение  
высшего образования  
«КУБАНСКИЙ ГОСУДАРСТВЕННЫЙ УНИВЕРСИТЕТ»  
Факультет химии и высоких технологий  
Кафедра \_\_\_\_\_

**ОТЧЕТ**  
**о прохождении педагогической практики**

Студент	ФИО _____
Курс	4 (бакалавриат) _____
Направление подготовки	04.03.01 Химия _____
Место прохождения практики	_____
Сроки прохождения практики	08.05.2020 – 22.05.2020 _____
Руководитель практики от КубГУ	к.х.н., доцент Стороженко Т. П. _____
Руководитель практики от организации	
должность	ФИО _____

(подпись)

ПЕЧАТЬ ОТ ОРГАНИЗАЦИИ

Краснодар 2021 г.

Приложение 2

**ДНЕВНИК ПРОХОЖДЕНИЯ ПРОИЗВОДСТВЕННОЙ (ПЕДАГОГИЧЕСКОЙ)  
ПРАКТИКИ**

Направление подготовки \_\_\_\_\_

Фамилия И.О студента \_\_\_\_\_

Курс \_\_\_\_\_

Время проведения практики с «\_\_» \_\_\_\_\_ 2021 г. по «\_\_» \_\_\_\_\_ 2021г.

**Сведения о педагогической практике**

Место прохождения практики \_\_\_\_\_

\_\_\_\_\_

(адрес, № телефона)

Директор \_\_\_\_\_  
(Ф.И.О.)

Зам. директора по учебной работе \_\_\_\_\_  
(Ф.И.О.)

Зам. директора по воспитательной работе \_\_\_\_\_  
(Ф.И.О.)

Классный руководитель \_\_\_\_\_  
(Ф.И.О.)

Учитель химии \_\_\_\_\_



ФГБОУ ВО «КУБАНСКИЙ ГОСУДАРСТВЕННЫЙ УНИВЕРСИТЕТ»

Факультет химии и высоких технологий

Кафедра \_\_\_\_\_

**ИНДИВИДУАЛЬНОЕ ЗАДАНИЕ, ВЫПОЛНЯЕМОЕ В ПЕРИОД  
ПРОВЕДЕНИЯ ПЕДАГОГИЧЕСКОЙ ПРАКТИКИ**

Студент \_\_\_\_\_ + \_\_\_\_\_  
(фамилия, имя, отчество полностью)

Направление подготовки \_\_\_\_\_

Место прохождения практики \_\_\_\_\_

Срок прохождения практики с \_\_\_\_\_ по \_\_\_\_\_ 2021\_ г

Цель практики – изучение опыта преподавания химии в организациях основного общего и среднего общего и среднего профессионального образования, формирование следующих компетенций, регламентируемых ФГОС ВО:

- способность планировать, организовывать и анализировать результаты своей педагогической деятельности;
- владение различными методиками преподавания химии для достижения наибольшей эффективности усвоения знаний учащимися с разным уровнем базовой подготовки.

Перечень заданий для прохождения практики

\_\_\_\_\_  
\_\_\_\_\_  
\_\_\_\_\_

**План-график выполнения работ:**

№	Этапы работы (виды деятельности) при прохождении практики	Сроки	Отметка руководителя практики от
---	---	-------	----------------------------------

			университета о выполнении (подпись)
1			
2			

Руководитель практики от КубГУ

к.х.н., доцент \_\_\_\_\_ Т.П. Стороженко  
\_\_\_\_\_ 2020\_\_г.

Согласовано:

Руководитель практики от профильной организации

\_\_\_\_\_  
(дата) (подпись) (расшифровка подписи)

Задание принято к исполнению:

\_\_\_\_\_  
(дата) (подпись студента) (расшифровка подписи)



## ОЦЕНОЧНЫЙ ЛИСТ

результатов прохождения производственной практики - практики по получению профессиональных умений и опыта профессиональной деятельности (в том числе педагогической практики) по направлению подготовки 04.03.01 Химия

Фамилия И.О студента \_\_\_\_\_

Курс \_\_\_\_\_

№	ОБЩАЯ ОЦЕНКА (отмечается руководителем практики)	Оценка			
		5	4	3	2
1.	Уровень подготовленности студента к прохождению практики				
2.	Умение правильно определять и эффективно решать основные задачи				
3.	Степень самостоятельности при выполнении задания по практике				
4.	Оценка трудовой дисциплины				
5.	Соответствие программе практики работ, выполняемых студентом в ходе прохождения практики				

Руководитель практики \_\_\_\_\_  
(подпись) (расшифровка подписи)

№	СФОРМИРОВАННЫЕ В РЕЗУЛЬТАТЕ ПЕДАГОГИЧЕСКОЙ ПРАКТИКИ КОМПЕТЕНЦИИ (отмечается руководителем практики от университета)	Оценка			
		5	4	3	2
1.	<b>ПК-6</b> Способен осуществлять воспитательную работу, а также педагогическое сопровождение социализации и профессионального самоопределения обучающихся				
2.	<b>ПК-7</b> Способен осуществлять педагогическую деятельность в рамках программ основного общего образования, среднего общего образования и среднего профессионального образования				
3.	<b>ПК-8</b> Способен осуществлять организационно-методическое сопровождение образовательного процесса по программам основного общего образования, среднего общего образования и среднего профессионального образования				

Руководитель практики \_\_\_\_\_  
(подпись) (расшифровка подписи)

Приложение 5

Министерство образования и науки Российской Федерации  
Федеральное государственное бюджетное образовательное учреждение  
высшего образования  
«Кубанский государственный университет»  
Факультет химии и высоких технологий

Директору \_\_\_\_\_  
название организации  
« \_\_\_\_ » \_\_\_\_\_ 20 \_\_\_\_ г.  
\_\_\_\_\_  
Ф.И.О.

Уважаемый \_\_\_\_\_

Деканат факультета химии и высоких технологий Кубанского государственного университета просит Вас принять для прохождения педагогической практики на безвозмездной основе с « \_\_\_\_ » \_\_\_\_\_ 201 \_\_\_\_ г. по « \_\_\_\_ » \_\_\_\_\_ 201 \_\_\_\_ г. студента (ку) \_\_\_\_ курса \_\_\_\_ группы направление подготовки \_\_\_\_\_ Ф.И.О. студента и назначить руководителя практики, предпочтительно занимающегося вопросами, соответствующими направлению подготовки.

Декан  
факультета химии и высоких  
технологий КубГУ

Костырина Т.В.

Приложение 6

Фирменный бланк

\_\_\_\_\_  
\_\_\_\_\_

Декану факультета химии и высоких технологий

Кубанского государственного университета

Костыриной Т.В.

Настоящим письмом подтверждается, что Название организация/учреждения не возражает принять для прохождения практики по получению профессиональных умений и опыта профессиональной деятельности - педагогической практики на безвозмездной основе на период с «\_\_\_» \_\_\_\_\_ 201\_\_ г. по «\_\_\_» \_\_\_\_\_ 201\_\_ г. студента (ку) \_\_\_ курса \_\_\_ группы направление подготовки \_\_\_\_\_

Ф.И.О. студента.

Руководителем \_\_\_\_\_ практики назначен (а) \_\_\_\_\_

*Должность, Ф.И.О. контактный телефон*

М.П.

\_\_\_\_\_ / подпись/

«\_\_\_» \_\_\_\_\_ 20\_\_ г. \_

**ОТЗЫВ**

**руководителя педагогической практики**  
( практики по получению профессиональных умений и опыта  
профессиональной деятельности)  
**о работе студента(ки)**  
**Ивановой Веры Петровны**

Отзыв составляется по окончании практики её руководителем от образовательной организации.

В отзыве необходимо отразить: полноту и качество выполнения программы практики, отношение студента к выполнению заданий, полученных в период практики, оценку результатов деятельности студента, проявленные студентом профессиональные и личные качества, выводы о профессиональной пригодности студента.

Характеристика оформляется на бланке организации и подписывается руководителем практики от организации, заверяется печатью.

М.П.

Ф.И.О., должность руководителя практики

от организации \_\_\_\_\_

**ПЕЧАТЬ!!!!**

## СОДЕРЖАНИЕ

(образец)

ВВЕДЕНИЕ .....	3
1 КРАТКАЯ ХАРАКТЕРИСТИКА ОРГАНИЗАЦИИ.....	5
2 РЕЗУЛЬТАТЫ ДЕЯТЕЛЬНОСТИ СТУДЕНТА .....	8
2.1 Методическая разработка темы, по которой студент проводил занятия .....	8
2.2 Проект одного занятия по предмету. (Урок, семинар или лабораторная работа) .....	20
2.3 Методический анализ занятия по предмету .....	26
2.4 План воспитательной работы классного руководителя, куратора студенческой группы .....	29
2.5 Проект воспитательного мероприятия .....	35
2.6 Психолого-педагогическая характеристика класса, группы студентов.....	40
ЗАКЛЮЧЕНИЕ.....	44
СПИСОК ЛИТЕРАТУРЫ.....	46
ПРИЛОЖЕНИЯ .....	50

## **Аннотация**

### **рабочей программы Б2.О.02.02(П) педагогической практики**

Педагогическая практика является частью основной образовательной программы подготовки студентов по направлению подготовки 04.03.01 Химия.

Направленность –неорганическая химия и химия координационных соединений, физическая химия, органическая и биорганическая химия

Местом проведения практики являются образовательные организации основного общего, среднего общего и профессионального образования г. Краснодара и края.

Практика проводится в течение двух недель 8 семестра.

Содержание практики является логическим продолжением разделов ООП, включающих дисциплины Блока 1: неорганическая химия, аналитическая химия, органическая химия, физическая химия, дидактика химии в системе общего и профессионального образования, методика обучения химии и служит основой формирования компетентности в профессиональной области: подготовка учебных материалов и проведение теоретических и лабораторных занятий в образовательных организациях общего, среднего профессионального образования.

Практика нацелена на формирование профессиональных компетенций:

ПК-6 Способен осуществлять воспитательную работу, а также педагогическое сопровождение социализации и профессионального самоопределения обучающихся,

ПК-7 Способен осуществлять педагогическую деятельность в рамках программ основного общего образования, среднего общего образования и среднего профессионального образования,

ПК-8 Способен осуществлять организационно-методическое сопровождение образовательного процесса по программам основного общего образования, среднего общего образования и среднего профессионального образования

Практика предусматривает следующие формы организации учебного процесса: ознакомительную лекцию, включающую инструктаж по технике безопасности, самостоятельную работу по поиску необходимой информации в области методики обучения воспитания и развития учащихся, изучение и анализ передового химико-педагогического опыта, педагогическую деятельность в образовательных организациях, выполнение учебно-исследовательских заданий по методике обучения химии, написание отчета и его защиту.

Программой практики предусмотрены следующие виды контроля: текущий контроль успеваемости в форме тестирования, индивидуальных бесед проверки дневника практики, контрольных заданий, анализа методических разработок и проведенных занятий и промежуточный контроль в форме проверки отчетной документации, защиты учебно-исследовательского проекта.

Общая трудоемкость практики составляет 3 зачетных единицы, 108 часов

**Автор программы**

**Стороженко Т.П.**