

МИНИСТЕРСТВО НАУКИ И ВЫСШЕГО ОБРАЗОВАНИЯ РОССИЙСКОЙ ФЕДЕРАЦИИ
Федеральное государственное бюджетное образовательное учреждение
высшего образования
«КУБАНСКИЙ ГОСУДАРСТВЕННЫЙ УНИВЕРСИТЕТ»
Факультет биологический

УТВЕРЖДАЮ:

Проректор по учебной работе,
качеству образования – первый
проректор



Хагуров Т.А.

«28» мая 2021 г.

РАБОЧАЯ ПРОГРАММА ДИСЦИПЛИНЫ
Б1.В.07 МЕТОДИКА СЕЛЕКЦИОННОГО ЭКСПЕРИМЕНТА

Направление подготовки/специальность 06.04.01 Биология

Направленность (профиль)/специализация Генетика

Форма обучения очная

Квалификация магистр

Краснодар 2021

Рабочая программа дисциплины «Методика селекционного эксперимента» составлена в соответствии с федеральным государственным образовательным стандартом высшего образования (ФГОС ВО) по направлению подготовки 06.04.01 Биология


Программу составил:

В.В. Тюрин, профессор кафедры генетики,
микробиологии и биохимии,
доктор биологических наук, доцент



Рабочая программа дисциплины «Методика селекционного эксперимента» утверждена на заседании кафедры генетики, микробиологии и биохимии, протокол № 10 от 25 мая 2021 г.


Заведующий кафедрой (разработчик) Худокормов А.А.



Утверждена на заседании учебно-методической комиссии биологического факультета,

протокол № 9 от 28 мая 2021 г.


Председатель УМК факультета Букарева О.В.



Рецензенты:



Решетников С.И., доцент кафедры зоологии ФГБОУ
ВО «Кубанский государственный университет»



Кузнецова А.П., зав. лабораторией питомниководства
ФГБНУ «Северо-Кавказский федеральный научный
центр садоводства, виноградарства, виноделия»

1 Цели и задачи изучения дисциплины (модуля)

1.1 Цель освоения дисциплины

Ознакомление студентов магистратуры с методами планирования, постановки, проведения селекционных экспериментов, а также с методами анализа полученных данных.

1.2 Задачи дисциплины

- изучение методологии планирования и проведения полевого опыта;
- освоение опыта рационального научного мышления и логики селекционных исследований;
- ознакомление студентов с методами анализа простых и сложных факторных экспериментов.

1.3 Место дисциплины (модуля) в структуре образовательной программы

Дисциплина «Методика селекционного эксперимента» относится к части учебного плана формируемой участниками образовательных отношений.

Для изучения дисциплины «Методика селекционного эксперимента» необходимы предшествующие дисциплины Биометрическая генетика, Экологическая генетика.

1.4 Перечень планируемых результатов обучения по дисциплине (модулю), соотнесённых с планируемыми результатами освоения образовательной программы

Изучение данной учебной дисциплины направлено на формирование у обучающихся следующих компетенций (ПК-4).

Код и наименование индикатора	Результаты обучения по дисциплине
ПК-4 Способен применять на производстве современные методы обработки, анализа и синтеза полевой, производственной и лабораторной биологической информации, планировать и проводить мероприятия по лабораторным исследованиям, оценке состояния, охране природной среды и восстановлению биоресурсов.	
ИПК-4.1. Знает правовые основы охраны природы и природопользования.	Знает подходы к изучению количественной изменчивости объектов селекции в рамках системного анализа.
	Умеет научно обосновывать и планировать селекционные эксперименты с использованием правовых основ охраны природы и природопользования.
	Владеет принципами организации научного исследования по генетике и селекции.
ИПК-4.2. Организует научные исследования и природоохранные мероприятия с участием привлеченных коллективов исполнителей.	Знает основные успешные селекционные программы, выполненные в научных селекционных центрах.
	Умеет использовать в профессиональной деятельности современные представления о проявлении наследственности и изменчивости на всех уровнях живого
	Владеет методологией изучения селекционируемых популяций, основанной на анализе комплексов признаков.
ИПК-4.3. Владеет методами проведения мероприятий по обработке полевой, производственной и лабораторной биологической информации, оценке состояния и восстановлению природной среды	Знает методы сбора необходимой информации по результатам экспериментов для организации мероприятий по селекции и воспроизводству растений и животных.
	Умеет использовать основные методы изучения природных популяций.
	Владеет количественными и качественными методами генетических исследований природной среды.

Результаты обучения по дисциплине достигаются в рамках осуществления всех видов контактной и самостоятельной работы обучающихся в соответствии с утверждённым учебным планом.

Индикаторы достижения компетенций считаются сформированными при достижении соответствующих им результатов обучения.

2 Структура и содержание дисциплины

2.1 Распределение трудоёмкости дисциплины по видам работ

Общая трудоёмкость дисциплины составляет 2 зач. ед. (72 часов), их распределение по видам работ представлено в таблице.

Виды работ	Всего часов	Форма обучения			
		очная		очно-заочная	заочная
		3 семестр (часы)	X семестр (часы)	X семестр (часы)	X курс (часы)
Контактная работа, в том числе:					
Аудиторные занятия (всего):	28	28			
занятия лекционного типа	14	14			
лабораторные занятия	14	14			
практические занятия	–	–			
семинарские занятия	–	–			
Иная контактная работа:	–	–			
Контроль самостоятельной работы (КСР)	–	–			
Промежуточная аттестация (ИКР)	0,2	0,2			
Самостоятельная работа, в том числе:					
Реферат (подготовка)	9	9			
Самостоятельное изучение разделов, самоподготовка (проработка и повторение лекционного материала и материала учебников и учебных пособий, подготовка к лабораторным и практическим занятиям, коллоквиумам и т.д.)	14	14			
Выполнение индивидуальных заданий (подготовка сообщений, презентаций)	10	10			
Подготовка к текущему контролю	10,8	10,8			
Контроль:					
Подготовка к экзамену	–	–			
Общая трудоёмкость	час.	72	72		
	в том числе контактная работа	28,2	28,2		
	зач. ед.	2	2		

2.2 Содержание дисциплины

Распределение видов учебной работы и их трудоёмкости по разделам дисциплины. Разделы (темы) дисциплины, изучаемые в 3 семестре (2 курсе) (очная форма обучения)

№	Наименование разделов (тем)	Количество часов				
		Всего	Аудиторная работа			Внеаудиторная работа
			Л	ПЗ	ЛР	
1.	Основные элементы методики селекционного опыта	9	4	–	2	3
2.	Планирование и организация селекционного опыта	18	4	–	4	10
3.	Классификация селекционных опытов	18	4	–	4	10
4.	Анализ успешных селекционных программ	16	2	–	4	10
	ИТОГО по разделам дисциплины		14		14	33
	Контроль самостоятельной работы (КСР)	–	–	–	–	–
	Промежуточная аттестация (ИКР)	0,2	–	–	–	–
	Подготовка к текущему контролю	10,8	–	–	–	–
	Общая трудоёмкость по дисциплине	72	–	–	–	–

Примечание: Л – лекции, ПЗ – практические занятия / семинары, ЛР – лабораторные занятия, СРС – самостоятельная работа студента

2.3 Содержание разделов (тем) дисциплины

2.3.1 Занятия лекционного типа

№	Наименование раздела (темы)	Содержание раздела (темы)	Форма текущего контроля
1.	Раздел 1 Основные элементы методики селекционного опыта.	Лекция № 1. Элементы селекционного эксперимента. Элементы: число вариантов, площадь и форма делянок, повторность; система размещения повторений, делянок и вариантов на площади; методы учета урожая и его статистической обработки; организация опыта во времени. Лекция № 2. Основные направления селекции. Селекция на повышение продуктивности. Селекция на устойчивость к заболеваниям. Селекция на повышенную способность к индустриальному выращиванию. Селекция на способность выращивания в искусственных условиях.	У, Р
2.	Раздел 2 Планирование и организация селекционного опыта	Лекция № 3. Оценка признаков продуктивности в рамках индивидуального отбора. Проблемы оценки признаков продуктивности, связанные с накопленным грузом средовых модификаций за предыдущий период выращивания. Невозможность выравнивания условий выращивания сравниваемых групп в разных условиях. Апостериорная минимизация условий среды с использованием статистических подходов в рамках ковариационного и дискриминантного анализа. Построение селекционной модели как критерия оценки лучших групповых генотипов. Лекция № 4. Планирование и организация селекционного опыта Морфометрический анализ как способ оценки межгрупповых различий групп и их внутригрупповой гетерогенности..	У
3.	Раздел 3 Классификация селекционных опытов	Лекция № 5. Отбор его виды и методы. Массовый и индивидуальный отбор. Лекция № 6. Синтетическая селекция. Поэтапное создание все более сложных гибридов исходного сорта с другими сортами. Массовый отбор внутри гибридных групп..	У, Р
4.	Раздел 4 Анализ успешных селекционных программ	Лекция № 7. Селекция пшеницы на устойчивость к ржавчине на основе ДНК-технологий. Бурая ржавчина – опасное заболевание пшеницы. Закладка линий от сортов – тестеров. Подбор молекулярных маркеров. Оценка линий на наличие генов устойчивости. Полевая апробация линий.	У

Примечание: ЛР – защита лабораторной работы, КП – выполнение курсового проекта, КР – выполнение курсовой работы, РГЗ – выполнение расчётно-графического задания, Р – написание реферата, Э – написание эссе, К – коллоквиум, Т – тестирование, У – устный опрос.

2.3.2 Занятия семинарского типа (практические / семинарские занятия/ лабораторные работы)

№	Наименование раздела (темы)	Тематика занятий/работ	Форма текущего контроля
1.	Основные элементы методики селекционного опыта	Лабораторная № 1. Понятие об эколого-географической систематике культурных растений и экологических типах	ЛР
2.	Планирование и организация селекционного опыта	Лабораторная № 2. ДНК-технологии в селекции. Лабораторная № 3. Анализ признаков продуктивности с применением подхода апостериорной минимизации модификационной изменчивости.	ЛР
3.	Классификация селекционных опытов	Лабораторная № 4. Изучение внутривидовой гибридизации Лабораторная № 5. Аналитическая и синтетическая селекция.	ЛР
4.	Анализ успешных селекционных программ	Лабораторная № 6. Гетерозисная селекция кукурузы в условиях Краснодарского края. Лабораторная № 7. Обобщение материала. Зачет	ЛР

Защита лабораторной работы (ЛР), выполнение курсового проекта (КП), курсовой работы (КР), расчетно-графического задания (РГЗ), написание реферата (Р), эссе (Э), коллоквиум (К), тестирование (Т) и т.д.

При изучении дисциплины могут применяться электронное обучение, дистанционные образовательные технологии в соответствии с ФГОС ВО.

2.3.2 Примерная тематика курсовых работ (проектов)

Курсовые работы – не предусмотрены.

2.4 Перечень учебно-методического обеспечения для самостоятельной работы обучающихся по дисциплине (модулю)

№	Вид СРС	Перечень учебно-методического обеспечения дисциплины по выполнению самостоятельной работы
1	Написание рефератов	Методические рекомендации по организации самостоятельной работы студентов кафедры генетики, микробиологии и биохимии, утверждённые кафедрой протокол № 07 от 18.02.2021 г.
2	Самоподготовка	Методические рекомендации по организации самостоятельной работы студентов кафедры генетики, микробиологии и биохимии, утверждённые кафедрой протокол № 07 от 18.02.2021 г.

Учебно-методические материалы для самостоятельной работы обучающихся из числа инвалидов и лиц с ограниченными возможностями здоровья (ОВЗ) предоставляются в формах, адаптированных к ограничениям их здоровья и восприятия информации:

Для лиц с нарушениями зрения:

- в печатной форме увеличенным шрифтом,
- в форме электронного документа,
- в форме аудиофайла,
- в печатной форме на языке Брайля.

Для лиц с нарушениями слуха:

- в печатной форме,
- в форме электронного документа.

Для лиц с нарушениями опорно-двигательного аппарата:

- в печатной форме,
- в форме электронного документа,
- в форме аудиофайла.

Данный перечень может быть конкретизирован в зависимости от контингента обучающихся.

3. Образовательные технологии, применяемые при освоении дисциплины (модуля)

Учебный процесс при преподавании курса основывается на использовании традиционных, инновационных и информационных образовательных технологий. Традиционные образовательные технологии представлены лекциями и семинарскими (практическими) занятиями. Инновационные образовательные технологии используются в виде широкого применения активных и интерактивных форм проведения занятий. Информационные образовательные технологии реализуются путём активизации самостоятельной работы студентов в информационной образовательной среде.

Семестр	Вид занятия (Л, ПЗ, ЛР)	Используемые интерактивные образовательные технологии	Количество часов
5	Л	Управляемая преподавателем беседа на тему: «Дискриминантный анализ как метод апостериорной минимизации средовой компоненты изменчивости»	2
<i>Итого:</i>			2

Для лиц с ограниченными возможностями здоровья предусмотрена организация консультаций с использованием электронной почты.

4. Оценочные средства для текущего контроля успеваемости и промежуточной аттестации

Оценочные средства предназначены для контроля и оценки образовательных достижений обучающихся, освоивших программу учебной дисциплины «Генетика и селекция».

Оценочные средства включает контрольные материалы для проведения **текущего контроля** в форме устного опроса, тестовых заданий и **промежуточной аттестации** в форме вопросов и заданий к зачёту.

Структура оценочных средств для текущей и промежуточной аттестации

№ п/п	Код и наименование индикатора	Результаты обучения	Наименование оценочного средства	
			Текущий контроль	Промежуточная аттестация
1	ИПК-4.1. Знает правовые основы охраны природы и природопользования.	Знает подходы к изучению количественной изменчивости объектов селекции в рамках системного анализа. Умеет научно обосновывать и планировать селекционные эксперименты с использованием правовых основ охраны природы и природопользования. Владеет принципами организации научного исследования по генетике и селекции.	Опрос, реферат	Вопрос на зачёте 1-10

2	ИПК-4.2. Организует научные исследования и природоохранные мероприятия с участием привлеченных коллективов исполнителей.	Знает основные успешные селекционные программы, выполненные в научных селекционных центрах. Умеет использовать в профессиональной деятельности современные представления о проявлении наследственности и изменчивости на всех уровнях живого Владеет методологией изучения селекционируемых популяций, основанной на анализе комплексов признаков.	Опрос, реферат	Вопрос на зачёте 11-21
3	ИПК-4.3. Владеет методами проведения мероприятий по обработке полевой, производственной и лабораторной биологической информации, оценке состояния и восстановлению природной среды.	Знает методы сбора необходимой информации по результатам экспериментов для организации мероприятий по селекции и воспроизводству объектов аквакультуры. Умеет использовать основные методы изучения природных популяций. Владеет количественными и качественными методами генетических исследований природной среды.	Опрос	Вопрос на зачёте 22-31

Типовые контрольные задания или иные материалы, необходимые для оценки знаний, умений, навыков и (или) опыта деятельности, характеризующих этапы формирования компетенций в процессе освоения образовательной программы

Вопросы для контроля знаний студентов

Тема 1. Основные элементы методики селекционного опыта.

1. Селекция на повышение продуктивности.
2. Селекция на устойчивость к заболеваниям.
3. Селекция на приспособленность к искусственному выращиванию.
4. Селекционные признаки.
5. Сортоиспытание.

Раздел 2. Планирование и организация селекционного опыта.

1. Средовая компонента изменчивости как препятствие для массового отбора.
2. Морфометрические признаки как маркеры в селекции.
3. Селекция на устойчивость к неблагоприятным факторам среды.
4. Схемы скрещиваний в селекции.

Раздел 3. Классификация селекционных опытов

1. Аналитическая и синтетическая селекция.
2. Внутривидовая гибридизация.
3. Получение гетерозисных гибридов.

Раздел 4. Анализ успешных селекционных программ

1. ДНК-технологии в селекции.
2. Создание дигиплоидов как эффективный способ получения устойчивых гибридов.
3. Условия формирования ремонтно-маточного стада осетровых рыб.
4. Место сортоиспытания в селекции.

Тематика рефератов

1. Полевой опыт и его особенности
2. Условия проведения полевого опыта
3. Основные элементы методики полевого опыта
4. Коэффициент наследуемости как оценка эффективности селекции.
5. Расчет степени доминирования

Зачетно-экзаменационные материалы для промежуточной аттестации (зачёт)

1. Каковы задачи и значение селекции как науки и отрасли сельскохозяйственного производства?
2. Первые селекционно-опытные учреждения в мире и России.
3. История становления и развитие селекции в нашей стране.
4. Из каких разделов состоит селекция растений как наука?
5. Что такое сорт и гетерозисный гибрид? Уточните существенные моменты определения сорта.
6. Как отличаются сорта по происхождению и способам выведения?
7. Что является предметом сортоведения и какие методы применяют для всестороннего изучения сортов?
8. Что такое сорт с точки зрения систематики растений?
9. Охарактеризуйте основные признаки растений сорта. Как они изменяются под влиянием среды?
10. Охарактеризуйте основные свойства сорта. Как они изменяются под влиянием среды?
11. Понятие об эколого-географической систематике культурных растений и экологических типах.
12. Принципы эколого-географической систематики культурных растений.
13. Что такое экотип и какие существуют основные экотипы растений? Какие установлены экологические группы у пшеницы?
14. Охарактеризуйте и отличите понятия экотип, сортотип, биотип.
15. Раскройте понятие «признак». Приведите примеры.
16. Приведите примеры хозяйственно ценных свойств растений.
17. На какие категории делятся признаки исходя из типа их варьирования?
18. Какие особенности следует учитывать селекционеру при изучении внутривидового разнообразия экотипов, форм и сортов?
19. Гибридизация как основной метод создания исходного материала в селекции растений
20. Внутривидовая гибридизация в селекции растений
21. Техника скрещивания
22. Принципы подбора пар для скрещивания
23. Типы скрещиваний
24. Методы работы с гибридными популяциями

25. Понятие о полевых, лабораторных и лабораторно-полевых методах оценки селекционного материала.
26. Оценка селекционного материала по прямым и косвенным признакам.
27. Что такое провокационные фоны?
28. Методы оценки продуктивности селекционных форм.
29. Основные методы оценки зимостойкости и засухоустойчивости селекционных форм.
30. Методы оценки селекционных форм на устойчивость к болезням
31. и вредителям.
32. Методы оценки селекционных форм на пригодность к механизированному возделыванию.
33. Методы оценки селекционных форм на качество продукции.
34. Какие наблюдения ведут за растениями и каковы правила их выбраковки на различных этапах селекции?

Критерии оценивания результатов обучения

Критерии оценивания по зачёту:

«зачтено»: студент владеет теоретическими знаниями по данному разделу, владеет практическими навыками, полученными по данному разделу, допускает незначительные ошибки; студент умеет правильно объяснять изученный материал, иллюстрируя его примерами; понимает сущность рассматриваемых понятий, явлений и закономерностей.

«не зачтено»: материал не усвоен или усвоен частично, студент затрудняется привести примеры по данному разделу, довольно ограниченный объем знаний программного материала, допускает при ответе грубые фактические ошибки.

Оценочные средства для инвалидов и лиц с ограниченными возможностями здоровья выбираются с учётом их индивидуальных психофизических особенностей.

– при необходимости инвалидам и лицам с ограниченными возможностями здоровья предоставляется дополнительное время для подготовки ответа на экзамене;

– при проведении процедуры оценивания результатов обучения инвалидов и лиц с ограниченными возможностями здоровья предусматривается использование технических средств, необходимых им в связи с их индивидуальными особенностями;

– при необходимости для обучающихся с ограниченными возможностями здоровья и инвалидов процедура оценивания результатов обучения по дисциплине может проводиться в несколько этапов.

Процедура оценивания результатов обучения инвалидов и лиц с ограниченными возможностями здоровья по дисциплине (модулю) предусматривает предоставление информации в формах, адаптированных к ограничениям их здоровья и восприятия информации:

Для лиц с нарушениями зрения:

- в печатной форме увеличенным шрифтом,
- в форме электронного документа.

Для лиц с нарушениями слуха:

- в печатной форме,
- в форме электронного документа.

Для лиц с нарушениями опорно-двигательного аппарата:

- в печатной форме,
- в форме электронного документа.

Данный перечень может быть конкретизирован в зависимости от контингента обучающихся.

5. Перечень учебной литературы, информационных ресурсов и технологий

5.1. Учебная литература

1. Алферова, Г. А. Генетика : учебник для вузов / Г. А. Алферова, Г. П. Подгорнова, Т. И. Кондаурова ; под редакцией Г. А. Алферовой. — 3-е изд., испр. и доп. — Москва : Издательство Юрайт, 2021. — 200 с. — (Высшее образование). — ISBN 978-5-534-07420-8. — Текст : электронный // ЭБС Юрайт [сайт]. — URL: <https://urait.ru/bcode/470654> (дата обращения: 26.04.2021).

2. Алферова, Г. А. Генетика. Практикум : учебное пособие для вузов / Г. А. Алферова, Г. А. Ткачева, Н. И. Прилипко. — 2-е изд., испр. и доп. — Москва : Издательство Юрайт, 2021. — 175 с. — (Высшее образование). — ISBN 978-5-534-08543-3. — Текст : электронный // ЭБС Юрайт [сайт]. — URL: <https://urait.ru/bcode/471105> (дата обращения: 26.04.2021).

3. Осипова, Л. А. Генетика в 2 ч. Часть 1 : учебное пособие для вузов / Л. А. Осипова. — 2-е изд., испр. и доп. — Москва : Издательство Юрайт, 2021. — 243 с. — (Высшее образование). — ISBN 978-5-534-07721-6. — Текст : электронный // ЭБС Юрайт [сайт]. — URL: <https://urait.ru/bcode/470352> (дата обращения: 26.04.2021).

4. Осипова, Л. А. Генетика. В 2 ч. Часть 2 : учебное пособие для вузов / Л. А. Осипова. — 2-е изд., испр. и доп. — Москва : Издательство Юрайт, 2021. — 251 с. — (Высшее образование). — ISBN 978-5-534-07722-3. — Текст : электронный // ЭБС Юрайт [сайт]. — URL: <https://urait.ru/bcode/471688> (дата обращения: 26.04.2021).

5. Борисова, Т. Н. Медицинская генетика : учебное пособие для вузов / Т. Н. Борисова, Г. И. Чуваков. — 2-е изд., испр. и доп. — Москва : Издательство Юрайт, 2021. — 159 с. — (Высшее образование). — ISBN 978-5-534-07338-6. — Текст : электронный // ЭБС Юрайт [сайт]. — URL: <https://urait.ru/bcode/470342> (дата обращения: 26.04.2021).

5.2. Периодическая литература

1. Базы данных компании «Ист Вью» <http://dlib.eastview.com>
2. Электронная библиотека GREBENNIKON.RU <https://grebennikon.ru/>
3. Генетика
4. Биология. Реферативный журнал ВИНТИ.
5. Биотехнология
6. Ботанический журнал
7. Журнал общей биологии
8. Известия вузов Северо-Кавказского региона. Серия Естественные науки.
9. Использование и охрана природных ресурсов в России

5.3. Интернет-ресурсы, в том числе современные профессиональные базы данных и информационные справочные системы

Электронно-библиотечные системы (ЭБС):

1. ЭБС «ЮРАЙТ» <https://urait.ru/>
2. ЭБС «УНИВЕРСИТЕТСКАЯ БИБЛИОТЕКА ОНЛАЙН» www.biblioclub.ru
3. ЭБС «BOOK.ru» <https://www.book.ru>
4. ЭБС «ZNANIUM.COM» www.znanium.com
5. ЭБС «ЛАНЬ» <https://e.lanbook.com>

Профессиональные базы данных:

1. Web of Science (WoS) <http://webofscience.com/>
2. Scopus <http://www.scopus.com/>

3. ScienceDirect www.sciencedirect.com
4. Журналы издательства Wiley <https://onlinelibrary.wiley.com/>
5. Научная электронная библиотека (НЭБ) <http://www.elibrary.ru/>
6. Полнотекстовые архивы ведущих западных научных журналов на Российской платформе научных журналов НЭИКОН <http://archive.neicon.ru>
7. Национальная электронная библиотека (доступ к Электронной библиотеке диссертаций Российской государственной библиотеки (РГБ)) <https://rusneb.ru/>
8. Президентская библиотека им. Б.Н. Ельцина <https://www.prlib.ru/>
9. Электронная коллекция Оксфордского Российского Фонда <https://ebookcentral.proquest.com/lib/kubanstate/home.action>
10. Springer Journals <https://link.springer.com/>
11. Nature Journals <https://www.nature.com/siteindex/index.html>
12. Springer Nature Protocols and Methods <https://experiments.springernature.com/sources/springer-protocols>
13. Springer Materials <http://materials.springer.com/>
14. zbMath <https://zbmath.org/>
15. Nano Database <https://nano.nature.com/>
16. Springer eBooks: <https://link.springer.com/>
17. "Лекториум ТВ" <http://www.lektorium.tv/>
18. Университетская информационная система РОССИЯ <http://uisrussia.msu.ru>

Информационные справочные системы:

1. Консультант Плюс - справочная правовая система (доступ по локальной сети с компьютеров библиотеки)

Ресурсы свободного доступа:

1. Американская патентная база данных <http://www.uspto.gov/patft/>
2. Полные тексты канадских диссертаций <http://www.nlc-bnc.ca/thesescanada/>
3. КиберЛенинка (<http://cyberleninka.ru/>);
4. Министерство науки и высшего образования Российской Федерации <https://www.minobrnauki.gov.ru/>;
5. Федеральный портал "Российское образование" <http://www.edu.ru/>;
6. Информационная система "Единое окно доступа к образовательным ресурсам" <http://window.edu.ru/>;
7. Единая коллекция цифровых образовательных ресурсов <http://school-collection.edu.ru/> .
8. Федеральный центр информационно-образовательных ресурсов (<http://fcior.edu.ru/>);
9. Проект Государственного института русского языка имени А.С. Пушкина "Образование на русском" <https://pushkininstitute.ru/>;
10. Справочно-информационный портал "Русский язык" <http://gramota.ru/>;
11. Служба тематических толковых словарей <http://www.glossary.ru/>;
12. Словари и энциклопедии <http://dic.academic.ru/>;
13. Образовательный портал "Учеба" <http://www.ucheba.com/>;
14. Законопроект "Об образовании в Российской Федерации". Вопросы и ответы http://xn--273--84d1f.xn--plai/voprosy_i_otvety

Собственные электронные образовательные и информационные ресурсы КубГУ:

1. Среда модульного динамического обучения <http://moodle.kubsu.ru>
2. База учебных планов, учебно-методических комплексов, публикаций и конференций <http://mschool.kubsu.ru/>
3. Библиотека информационных ресурсов кафедры информационных образовательных технологий <http://mschool.kubsu.ru/>;
4. Электронный архив документов КубГУ <http://docspace.kubsu.ru/>

5. Электронные образовательные ресурсы кафедры информационных систем и технологий в образовании КубГУ и научно-методического журнала "ШКОЛЬНЫЕ ГОДЫ" <http://icdau.kubsu.ru/>

6. Методические указания для обучающихся по освоению дисциплины (модуля)

Организация образовательного процесса регламентируется учебным планом и расписанием учебных занятий. Язык обучения (преподавания) – русский. Для всех видов аудиторных занятий академический час устанавливается продолжительностью 45 минут.

При формировании своей индивидуальной образовательной траектории обучающийся имеет право на перезачёт соответствующих дисциплин и профессиональных модулей, освоенных в процессе предшествующего обучения, который освобождает обучающегося от необходимости их повторного освоения.

Лекции

Лекционный курс предполагает систематизированное изложение основных вопросов учебного плана.

На первой лекции лектор обязан предупредить студентов, применительно к какому базовому учебнику (учебникам, учебным пособиям) будет прочитан курс.

Лекционный курс должен давать наибольший объём информации и обеспечивать более глубокое понимание учебных вопросов при значительно меньшей затрате времени, чем это требуется большинству студентов на самостоятельное изучение материала.

Лабораторные (практические) занятия

Курс выполнения лабораторных (практических) работ начинается занятием по ознакомлению с техникой безопасности. Необходимое для выполнения задания оборудование выдаёт лаборант.

Текущий контроль на лабораторных (практических) работах проводится в виде устных опросов, по итогам лабораторных работ оформляется письменная работа (отчёт). Оценивается ход лабораторных работ, достигнутые результаты, оформление согласно ГОСТ, своевременность срока сдачи.

Оценивание лабораторных (практических) работ входит в проектную оценку.

В ходе лабораторной работы студент должен:

- ознакомиться с темой, целью, задачами занятия;
- ознакомиться с предложенными к занятию вопросами;
- изучить соответствующий лекционный материал;
- изучить основную литературу в соответствии с темой и списком;
- изучить дополнительную литературу в соответствии с темой и списком;
- ознакомиться с практическими заданиями и ходом их выполнения;
- выполнить предложенные практические задания в соответствии с ходом работы;
- письменно оформить выполненную работу, сделать структурированные выводы.

Написание рефератов

Реферат – письменная работа объёмом 10–18 машинописных страниц, выполняемая студентом магистратуры в течение длительного срока (от одной недели до месяца).

Функции реферата: информативная (ознакомительная); поисковая; справочная; сигнальная; индикативная; адресная коммуникативная. Степень выполнения этих функций зависит от содержательных и формальных качеств реферата.

Требования к языку реферата: он должен отличаться точностью, краткостью, ясностью и простотой. Помимо реферирования прочитанной литературы, от студента магистратуры требуется аргументированное изложение собственных мыслей по рассматриваемому вопросу. Тему реферата может предложить преподаватель или сам студент, в последнем случае она должна быть согласована с преподавателем.

Структура реферата:

1. Титульный лист. Указываются название учебного заведения, кафедры, название реферата, предмета, фамилии автора и руководителя, год.

2. Оглавление, в котором указаны названия всех разделов реферата и номера страниц, указывающие начало этих разделов в тексте реферата.

3. Введение (1,5–2,0 страницы). Во введении аргументируется актуальность исследования, т.е. выявляется практическое и теоретическое значение данного исследования. Далее констатируется, что сделано в данной области предшественниками; перечисляются положения, которые должны быть обоснованы. Введение может также содержать обзор источников или экспериментальных данных, уточнение исходных понятий и терминов, сведения о методах исследования. Во введении обязательно формулируется цель и задачи реферата.

4. Основная часть. Она может состоять из одной или нескольких глав и предполагает осмысленное и логическое изложение главных положений и идей, содержащихся в изученной литературе. В тексте обязательны ссылки на первоисточники.

Основная часть раскрывает содержание темы. Она наиболее значительна по объёму, наиболее значима и ответственна. В ней обосновываются основные тезисы реферата, приводятся развёрнутые аргументы, предполагаются гипотезы, касающиеся существа обсуждаемого вопроса. Важно проследить, чтобы основная часть не имела форму монолога. Аргументируя собственную позицию, можно и должно анализировать и оценивать позиции различных исследователей, с чем-то соглашаться, чему-то возражать, кого-то опровергать. Установка на диалог позволит избежать некритического заимствования материала из чужих трудов – компиляции.

5. Заключение. Содержит главные выводы и итоги из текста основной части, в нем отмечается, как выполнены задачи и достигнуты ли цели, сформулированные во введении. Здесь же могут намечаться и дальнейшие перспективы развития темы.

6. Приложение. Может включать графики, таблицы, рисунки.

7. Библиография (список литературы). Здесь указывается реально использованная для написания реферата литература. Список составляется согласно правилам библиографического описания.

Этапы работы над рефератом:

Работу над рефератом можно подразделить на три этапа:

– подготовительный, включающий изучение предмета исследования, поиск соответствующих литературных источников, работу с ними;

– изложение результатов изучения в виде связного текста;

– устное сообщение по теме реферата.

Общие требования к тексту:

Текст реферата должен подчиняться определенным требованиям: он должен раскрывать тему, обладать связностью и цельностью. Раскрытие темы предполагает, что в тексте реферата излагается относящийся к теме материал и предполагаются пути решения содержащейся в реферате проблемы; связность текста предполагает смысловую соотносительность отдельных компонентов, а цельность – смысловую законченность текста. С точки зрения связности все тексты делятся на тексты-констатации и тексты-рассуждения. Тексты-

констатации содержат результаты ознакомления с предметом и фиксируют устойчивые и несомненные суждения. В текстах-рассуждениях одни мысли извлекаются из других, некоторые ставятся под сомнение, даётся им оценка, выдвигаются различные предположения.

Требования, предъявляемые к оформлению реферата:

Объёмы рефератов колеблются в пределах 10–18 машинописных страниц. Работа выполняется на одной стороне листа стандартного формата. По обеим сторонам листа оставляются поля размером 30 мм слева и 15 мм справа, рекомендуется шрифт 12–14 пунктов, интервал – 1,5. Все листы реферата должны быть пронумерованы.

Проверка:

При проверке реферата преподавателем оцениваются:

- знания и умения на уровне требований стандарта конкретной дисциплины;
- характеристика реализации цели и задач исследования;
- степень обоснованности аргументов и обобщений;
- степень завершённости реферативного исследования;
- использование литературных источников;
- культура письменного изложения материала;
- культура оформления материалов работы.

В освоении дисциплины инвалидами и лицами с ограниченными возможностями здоровья большое значение имеет индивидуальная учебная работа (консультации) – дополнительное разъяснение учебного материала.

Индивидуальные консультации по предмету являются важным фактором, способствующим индивидуализации обучения и установлению воспитательного контакта между преподавателем и обучающимся инвалидом или лицом с ограниченными возможностями здоровья.

7. Материально-техническое обеспечение по дисциплине (модулю)

Наименование специальных помещений	Оснащённость специальных помещений	Перечень лицензионного программного обеспечения
Учебные аудитории для проведения занятий лекционного типа	Мебель: учебная мебель Технические средства обучения: экран, проектор, компьютер	Microsoft Windows Microsoft Office
Учебные аудитории для проведения занятий семинарского типа, групповых и индивидуальных консультаций, текущего контроля и промежуточной аттестации	Мебель: учебная мебель Технические средства обучения: экран, проектор, компьютер	Microsoft Windows Microsoft Office

Для самостоятельной работы обучающихся предусмотрены помещения, укомплектованные специализированной мебелью, оснащённые компьютерной техникой с возможностью подключения к сети «Интернет» и обеспечением доступа в электронную информационно-образовательную среду университета.

Наименование помещений для самостоятельной работы обучающихся	Оснащённость помещений для самостоятельной работы обучающихся	Перечень лицензионного программного обеспечения
Помещение для самостоятельной работы обучающихся (читальный зал Научной библиотеки)	Мебель: учебная мебель Комплект специализированной мебели: компьютерные столы Оборудование: компьютерная техника с подключением к информационно-коммуникационной	Microsoft Windows Microsoft Office

	сети «Интернет» и доступом в электронную информационно-образовательную среду образовательной организации, веб-камеры, коммуникационное оборудование, обеспечивающее доступ к сети интернет (проводное соединение и беспроводное соединение по технологии Wi-Fi)	
Помещение для самостоятельной работы обучающихся (ауд.437а)	Мебель: учебная мебель Оборудование: компьютерная техника с подключением к информационно-коммуникационной сети «Интернет» и доступом в электронную информационно-образовательную среду образовательной организации, коммуникационное оборудование, обеспечивающее доступ к сети интернет (проводное соединение и беспроводное соединение по технологии Wi-Fi), мультимедийный телевизор	Microsoft Windows Microsoft Office