

МИНИСТЕРСТВО НАУКИ И ВЫСШЕГО ОБРАЗОВАНИЯ РОССИЙСКОЙ ФЕДЕРАЦИИ
Федеральное государственное бюджетное образовательное учреждение
высшего образования
«КУБАНСКИЙ ГОСУДАРСТВЕННЫЙ УНИВЕРСИТЕТ»
Факультет педагогики, психологии и коммуникативистики

УТВЕРЖДАЮ

Проректор по учебной работе,
качеству образования – первый
проректор

подпись

«29» мая 2020 г.



РАБОЧАЯ ПРОГРАММА ДИСЦИПЛИНЫ
Б1.О.03.02 Управление проектами

(код и наименование дисциплины в соответствии с учебным планом)

Направление подготовки/

специальность 44.04.01 «Педагогическое образование»

(код и наименование направления подготовки/специальности)

Направленность (профиль)/

специализация «Педагогика и психология в дошкольном образовании»

(наименование направленности (профиля) / специализации)

Форма обучения заочная

(очная, очно-заочная, заочная)

Квалификация магистр

Краснодар 2020

Рабочая программа дисциплины «Управление проектами» составлена в соответствии с федеральным государственным образовательным стандартом высшего образования по направлению подготовки 44.04.01 «Педагогическое образование» / направленность (профиль) «Педагогика и психология в дошкольном образовании»

Программу составил(и):

Т.А. Халилов, доцент, кандидат полит. наук
И.О. Фамилия, должность, ученая степень, ученое звание


подпись

Рабочая программа дисциплины «Управление проектами» утверждена на заседании кафедры педагогики и психологии ФППК КубГУ. Протокол № 22 «20» мая 2020 г.


Заведующий кафедрой (разработчика) Гребенникова В.М.

фамилия, инициалы

подпись

Рабочая программа обсуждена на заседании кафедры дошкольной педагогики и психологии. Протокол № 17 «7» мая 2020 г.

Заведующий кафедрой (выпускающей) Рослякова Н.И.
фамилия, инициалы



подпись


Утверждена на заседании учебно-методической комиссии факультета педагогики, психологии и коммуникативистики. Протокол № 10 «20» мая 2020 г.

Председатель УМК факультета Гребенникова В.М.
фамилия, инициалы


подпись

Рецензенты:


Симанкова А.А., доктор психол. наук, профессор, первый проректор «Институт современных технологий и экономики» г. Краснодар;


Решетняк О.В., кандидат пед. наук, директор ГБПОУ КК «Краснодарский педагогический колледж»

1 Цели и задачи изучения дисциплины

1.1 Цель освоения дисциплины

Целью изучения дисциплины «Управление проектами» является формирование у магистрантов системы теоретических знаний и практических навыков, необходимых для эффективной деятельности в области управления программами и проектами в сфере образования.

1.2 Задачи дисциплины

1. Формирование общих подходов к управлению программами и проектами.
2. Ознакомление со Стандартами управления проектами; с актуальными тенденциями развития проектного менеджмента в России и за рубежом.
3. Формирование теоретических и методологических знаний по организационно-содержательным, технологическим основам разработки проектов и программ, и управления ими, оценке их результативности и качества.
4. Освоение первичных умений разработки и реализации проектов, направленных на развитие образовательной организации; организации работы и контроля деятельности команды проекта; оценке рисков проектов и управления ими.

1.3 Место дисциплины в структуре образовательной программы

Дисциплина Б1.О.03.02 «Управление проектами» относится к обязательной части, формируемой участниками образовательных отношений Блока 1 «Дисциплины (модули)» учебного плана.

Данный курс содержательно опирается на предметную область таких общих гуманитарных общетеоретических дисциплин как «Методология и методы научного исследования», «Современные проблемы науки и образования» и на основные положения общепрофессиональных дисциплин.

Магистрант должен знать основные стили управления; уровни управления в образовательной организации; сущность и составляющие внешней и внутренней среды организации; а также уметь оценивать целевую и экономическую эффективность разработанных проектов.

1.4 Перечень планируемых результатов обучения по дисциплине, соотнесенных с планируемыми результатами освоения образовательной программы

Изучение данной дисциплины направлено на формирование у обучающихся универсальных и общепрофессиональных компетенций (УК-2; ОПК-2)

№ п.п.	Индекс компетенции	Содержание компетенции (или её части)	В результате изучения учебной дисциплины обучающиеся должны		
			знать	уметь	владеть
1	УК-2	способен управлять проектом на всех этапах его жизненного цикла	принципы, методы и требования, предъявляемые к проектной работе, способы представления и описания целей и результатов проектной деятельности; методы, критерии и параметры оценки результатов выполнения проекта	выдвигать инновационные идеи в целях реализации проекта; обосновывать практическую и теоретическую значимость полученных результатов; прогнозировать развитие процессов в проектной деятельности; рассчитывать	навыками управления проектами в области, соответствующей профессиональной деятельности; проектирования плана-графика реализации проекта, определения требований к результатам реализации проекта; организации совместной

				качественные и количественные результаты, сроки выполнения проектной работы, проверять и анализировать проектную документацию	деятельности проектной команды; управления процесса обсуждения и доработки проекта
2	ОПК-2	способен проектировать основные и дополнительные образовательные программы и разрабатывать научно-методическое обеспечение их реализации	основные социально-общественные запросы к образовательным результатам; основные принципы, требования и подходы к проектированию основных и дополнительных программ; методы и подходы к проектированию образовательных программ и достижения образовательных результатов; способы оценки результатов обучения	определять образовательные результаты как целевые ориентиры образовательной программы; разрабатывать целевой, содержательный, организационный разделы основных и дополнительных образовательных программ; определять направления, содержание научно-методического обеспечения реализации программ	методологией проектирования образовательных программ; методами оценки качества и основных характеристик программ, жизнеспособности программ; способами представления научно-методических рекомендаций, трансляции научного знания для обеспечения реализации программ для определенной адресной группы

2. Структура и содержание дисциплины

2.1 Распределение трудоёмкости дисциплины по видам работ

Общая трудоёмкость дисциплины составляет 2 зач. ед. (72 часа), их распределение по видам работ представлено в таблице:

(для студентов ЗФО)

Вид учебной работы	Всего часов	1 курс	
		Зимняя сессия	Летняя сессия
Контактная работа, в том числе:			
Аудиторные занятия (всего):	10,2	4	6,2
Занятия лекционного типа	2	2	-
Лабораторные занятия	-	-	
Занятия семинарского типа (семинары, практические занятия)	8	2	6
Иная контактная работа:			
Промежуточная аттестация (ИКР)	0,2	-	0,2
Самостоятельная работа, в том числе:	58	32	26
Проработка учебного (теоретического) материала	12	6	6
Выполнение индивидуальных заданий (подготовка сообщений, презентаций)	12	8	4

Реферат	14	8	6
Подготовка к текущему контролю	20	10	10
Контроль:	3,8		3,8
Промежуточная аттестация	зачет		зачет
Общая трудоемкость	час.		
	в том числе контактная работа	72	
	зач. ед	2	

2.2 Структура дисциплины

Распределение видов учебной работы и их трудоемкости по разделам дисциплины.
Разделы (темы) дисциплины, изучаемые на 1 курсе (*заочная форма*)

№	Наименование разделов (тем)	Количество часов				
		Всего	Аудиторная работа			Внеаудиторная работа
			Л	ПЗ	ЛР	
1	2	3	4	5	6	7
1.	Основы управления проектами. Разработка проекта	36	2	4	-	30
2.	Организационные формы управления проектом	32	-	4	-	28
	<i>ИТОГО по разделам дисциплины</i>	68	2	8	-	58
	Промежуточная аттестация (ИКР)	0,2				
	Контроль	3,8				
	Общая трудоемкость по дисциплине	72				

Примечание: Л – лекции, ПЗ – практические занятия / семинары, ЛР – лабораторные занятия, СРС – самостоятельная работа студента

2.3 Содержание разделов (тем) дисциплины

2.3.1 Занятия лекционного типа

№	Наименование раздела (темы)	Содержание раздела (темы)	Форма текущего контроля
1	2	3	4
1.	Основы управления проектами. Разработка проекта	Мировая история управления проектами. Цели и задачи управления проектами на современном этапе российского образования. Процессы управления проектами. Разработка концепции проекта	<i>К, Т</i>

2.3.2 Занятия семинарского типа

№	Наименование раздела (темы)	Тематика практических занятий (семинаров)	Форма текущего контроля
1	2	3	4
1.	Основы управления проектами. Разработка проекта	Многообразие проектов и программ: история и современность. Определение понятия «проект», «программа». Отличие проекта от программы. Предпосылки перехода к управлению программами и проектами. Понятие «управления	<i>К, Т</i>

		проектом», «управление программой». Эволюция развития методов управления проектами на Западе. Этапы развития управления проектами в России». Сравнительный анализ традиционного и проектного управления. Управление проектами как профессиональная деятельность. Государственные программы и проекты	
2.	Организационные формы управления проектом	Структура проекта и организационная структура. Типы структуры управления проектами: функциональная, проектная, матричная. Преимущества и недостатки проектно-ориентированной структуры управления. Организационная структура и система взаимоотношений участников проекта. Роль, задачи и функции менеджера проекта. Профессиональный подбор менеджеров проекта. Взаимодействие проектных и функциональных руководителей: причины конфликтов. Понятие «команда проекта». Принципы и основные этапы жизненного цикла команды. Определение функциональных обязанностей участников команды проекта	<i>Р, Э</i>

2.3.3 Лабораторные занятия – не предусмотрены.

Защита лабораторной работы (ЛР), выполнение курсового проекта (КП), курсовой работы (КР), расчетно-графического задания (РГЗ), написание реферата (Р), эссе (Э), коллоквиум (К), тестирование (Т) и т.д.

2.3.4 Примерная тематика курсовых работ (проектов) – не предусмотрена.

2.4 Перечень учебно-методического обеспечения для самостоятельной работы обучающихся по дисциплине

№	Вид СРС	Перечень учебно-методического обеспечения дисциплины по выполнению самостоятельной работы
1	2	3
1.	Подготовка эссе, реферата	Методические указания по организации самостоятельной работы, утвержденные кафедрой педагогики и психологии, протокол № 15 «15» мая 2019г.
2.	Подготовка конспектов, презентаций	Методические рекомендации по реализации интерактивных образовательных технологий в вузе: методическое пособие. г. Краснодар, Издательско-полиграфический центр КубГУ, 2014, 73 с., п/л 4,4, Тираж: 100.

Учебно-методические материалы для самостоятельной работы обучающихся из числа инвалидов и лиц с ограниченными возможностями здоровья (ОВЗ) предоставляются в формах, адаптированных к ограничениям их здоровья и восприятия информации:

Для лиц с нарушениями зрения:

- в печатной форме увеличенным шрифтом,
- в форме электронного документа,
- в форме аудиофайла,
- в печатной форме на языке Брайля.

Для лиц с нарушениями слуха:

- в печатной форме,
- в форме электронного документа.

Для лиц с нарушениями опорно-двигательного аппарата:

- в печатной форме,
- в форме электронного документа,
- в форме аудиофайла.

Данный перечень может быть конкретизирован в зависимости от контингента обучающихся.

3. Образовательные технологии

В ходе лекционных занятий применяются элементы интерактивных технологий, когда студенты становятся активными участниками занятия, вступая в диалог с ведущим преподавателем, могут по его поручению освещать (на основе проведенных исследований и научной работы) отдельные вопросы темы, комментировать их, давать альтернативную интерпретацию.

В ходе практических занятий в программе данного курса предусмотрено использование в учебном процессе активных и интерактивных форм проведения занятий: разбор конкретных педагогических ситуаций (кейс-технологии), учебные дискуссии, развития критического мышления, элементов деловых и ролевых игр, рефлексивные технологии.

В ходе изучения дисциплины используются такие формы организации занятий как, размышления, решение проблемных ситуаций, анализ примеров из педагогической практики, диалоги и элементы дискуссий, выполнение индивидуальных заданий, подготовка эссе, разработка методик и опрос участников практического педагогического процесса по профессиональным проблемам, выполнение творческих заданий, позволяющих максимально реализовать творческий потенциал студенчества. Эти технологии в сочетании с внеаудиторной работой позволяют решать задачи формирования и развития профессиональных умений и навыков обучающихся как основы профессиональной компетентности в сфере среднего образования.

Для лиц с ограниченными возможностями здоровья предусмотрена организация консультаций с использованием электронной почты.

4. Оценочные и методические материалы

4.1 Оценочные средства для текущего контроля успеваемости и промежуточной аттестации

Оценочные средства предназначены для контроля и оценки образовательных достижений обучающихся, освоивших программу учебной дисциплины «Управление проектами».

Оценочные средства включает контрольные материалы для проведения **текущего контроля** в форме тестирования, реферата, эссе, коллоквиума и **промежуточной аттестации** в форме вопросов к зачету.

Оценочные средства для инвалидов и лиц с ограниченными возможностями здоровья выбираются с учетом их индивидуальных психофизических особенностей.

- при необходимости инвалидам и лицам с ограниченными возможностями здоровья предоставляется дополнительное время для подготовки ответа на зачете;
- при проведении процедуры оценивания результатов обучения инвалидов и лиц с ограниченными возможностями здоровья предусматривается использование технических средств, необходимых им в связи с их индивидуальными особенностями;
- при необходимости для обучающихся с ограниченными возможностями здоровья и инвалидов процедура оценивания результатов обучения по дисциплине может проводиться в несколько этапов.

Процедура оценивания результатов обучения инвалидов и лиц с ограниченными возможностями здоровья по дисциплине (модулю) предусматривает предоставление информации в формах, адаптированных к ограничениям их здоровья и восприятия информации:

Для лиц с нарушениями зрения:

- в печатной форме увеличенным шрифтом,
- в форме электронного документа.

Для лиц с нарушениями слуха:

- в печатной форме,
- в форме электронного документа.

Для лиц с нарушениями опорно-двигательного аппарата:

- в печатной форме,
- в форме электронного документа.

Данный перечень может быть конкретизирован в зависимости от контингента обучающихся.

Структура оценочных средств для текущей и промежуточной аттестации

№ п/п	Контролируемые разделы (темы) дисциплины*	Код контролируемой компетенции (или ее части)	Наименование оценочного средства	
			Текущий контроль	Промежуточная аттестация
1	Основы управления проектами. Разработка проекта	УК-2 (знает принципы, методы и требования, предъявляемые к проектной работе, способы представления и описания целей и результатов проектной деятельности; умеет выдвигать инновационные идеи в целях реализации проекта; обосновывать практическую и теоретическую значимость полученных результатов; владеет навыками управления проектами в области, соответствующей профессиональной деятельности)	Опрос (коллоквиум). Вопросы для устного (письменного) опроса по теме, разделу. Тестирование	Вопросы на зачете 1-12

2	Организационные формы управления проектом	ОПК-2 (знает основные социально-общественные запросы к образовательным результатам; умеет определять образовательные результаты как целевые ориентиры образовательной программы; владеет методологией проектирования образовательных программ; методами оценки качества и основных характеристик программ, жизнеспособности программ))	Реферат, доклад, сообщение, эссе. Вопросы для устного (письменного) опроса по теме, разделу	Вопросы на зачете 13-32
---	---	--	---	-------------------------

Показатели, критерии и шкала оценки сформированных компетенций

Код и наименование компетенций	Соответствие уровней освоения компетенции планируемым результатам обучения и критериям их оценивания		
	пороговый	базовый	продвинутый
	Оценка		
	Удовлетворительно /зачтено	Хорошо/зачтено	Отлично /зачтено
УК-2 способен управлять проектом на всех этапах его жизненного цикла	Знает – принципы, методы и требования, предъявляемые к проектной работе	Знает – способы представления и описания целей и результатов проектной деятельности; методы, критерии и параметры оценки результатов выполнения проекта	Знает – принципы, методы и требования, предъявляемые к проектной работе, способы представления и описания целей и результатов проектной деятельности; методы, критерии и параметры оценки результатов выполнения проекта
	Умеет – выдвигать инновационные идеи в целях реализации проекта; обосновывать практическую и теоретическую значимость полученных результатов	Умеет – прогнозировать развитие процессов в проектной деятельности; рассчитывать качественные и количественные результаты, сроки выполнения проектной работы,	Умеет – выдвигать инновационные идеи в целях реализации проекта; обосновывать практическую и теоретическую значимость полученных результатов; прогнозировать развитие процессов в проектной

		проверять и анализировать проектную документацию	деятельности; рассчитывать качественные и количественные результаты, сроки выполнения проектной работы, проверять и анализировать проектную документацию
	Владеет – навыками управления проектами в области, соответствующей профессиональной деятельности	Владеет – проектирования плана-графика реализации проекта, определения требований к результатам реализации проекта; организации совместной деятельности проектной команды;	Владеет – проектирования плана-графика реализации проекта, определения требований к результатам реализации проекта; организации совместной деятельности проектной команды; управления процесса обсуждения и доработки проекта
ОПК-2 способен проектировать основные и дополнительные образовательные программы и разрабатывать научно-методическое обеспечение их реализации	Знает – основные социально-общественные запросы к образовательным результатам	Знает – основные принципы, требования и подходы к проектированию основных и дополнительных программ; методы и подходы к проектированию образовательных программ	Знает – методы и подходы к проектированию образовательных программ и достижения образовательных результатов; способы оценки результатов обучения
	Умеет – определять образовательные результаты как целевые ориентиры образовательной программы	Умеет – разрабатывать целевой, содержательный, организационный разделы основных и дополнительных образовательных программ	Умеет – разрабатывать целевой, содержательный, организационный разделы основных и дополнительных образовательных программ; определять направления, содержание научно-методического обеспечения реализации программ
	Владеет – методологией	Владеет – методами оценки качества и	Владеет – способами представления научно-

	проектирования образовательных программ	основных характеристик программ, жизнеспособности программ; способами представления научно-методических рекомендаций	методических рекомендаций, трансляции научного знания для обеспечения реализации программ для определенной адресной группы
--	---	--	--

Типовые контрольные задания или иные материалы, необходимые для оценки знаний, умений, навыков и (или) опыта деятельности, характеризующих этапы формирования компетенций в процессе освоения образовательной программы

Темы рефератов, эссе, докладов с компьютерной презентацией (ОПК-2)

1. Проектирование технологического компонента развивающей образовательной среды.
2. Проектирование социального компонента развивающей образовательной среды.
3. Проектирование пространственно-предметного компонента развивающей образовательной среды.
4. Методика экспертизы В.А. Ясвина.
5. Методические рекомендации к проектированию образовательной среды.
6. Комплексная экспертная диагностика образовательной системы.
7. Организация проектирования и экспертизы образовательной среды как общественно значимого проекта.
8. Проектирование и экспертиза индивидуальных образовательных траекторий.

Перечень примерных вопросов коллоквиума (УК-2)

1. Многообразие проектов и программ: история и современность.
2. Определение понятия «проект», «программа». Отличие проекта от программы.
3. Предпосылки перехода к управлению программами и проектами.
4. Понятие «управления проектом», «управление программой».
5. Эволюция развития методов управления проектами на Западе.
6. Этапы развития управления проектами в России».
7. Сравнительный анализ традиционного и проектного управления.
8. Управление проектами как профессиональная деятельность.
9. Государственные программы и проекты.

Перечень примерных контрольных вопросов и заданий для самостоятельной работы (УК-2; ОПК-2)

1. Дайте основные определения: «проект», «управление проектом».
2. Каково отличие проекта от программы?
3. Каковы предпосылки перехода к программно-целевому управлению в образовании?
4. Кратко опишите эволюцию развития методов управления проектами на Западе.
5. Каковы этапы развития управления проектами в России?
6. Какова роль проектов в развитии образовательной организации?
7. Проведите сравнительный анализ традиционного и проектного управления?
8. Что означает «Стандарт проекта»?
9. В каком Стандарте отражены требования к управлению проектами как профессиональной деятельности?

10. Дайте основные характеристики проекта?
11. Назовите подходы к классификации проектов?
12. Назовите типы, виды проектов, масштаб проектов?
13. Кто и что является субъектами объектами управления проектами?
14. Кого можно считать участниками проекта?
15. Внешнее окружение проекта. Состав, роли, взаимосвязи участников проекта?
16. Назовите основные элементы структуры проекта и логика управления проектом?
17. Какие функциональные области управления проектами Вам известны?
18. Каковы основные фазы жизненного цикла проекта?
19. Назовите процессы управления проектами и определите взаимосвязь процессов управления и фаз жизненного цикла?
20. С какой целью следует разделять проект на этапы или фазы?
21. Чем обусловлена сложность управления проектами?

Перечень примерных вопросов тестирования (УК-2)

1. Проект можно определить как:
 - совокупность мероприятий, направленных на достижение уникальной цели и ограниченных по ресурсам и времени;
 - систему целей, результатов, технической и организационной документации, материальных, финансовых, трудовых и иных ресурсов, а также управленческих решений и мероприятий по их выполнению;
 - системный комплекс плановых (финансовых, технологических, организационных и пр.) документов, содержащих комплексно-системную модель действий, направленных на достижение оригинальной цели;
 - все ответы верны.
2. Дайте определение проекту:
 - уникальное предприятие для временного оказания услуг или производства продуктов;
 - документ, описывающий требования к вновь создаваемому продукту, фирме или строительному объекту;
 - временное предприятие для создания уникальных продуктов, услуг или результатов;
 - все ответ верны.
3. Среда проекта – это:
 - совокупность факторов и объектов, непосредственно не принимающих участия в проекте, но влияющих на проект, и осуществляющих взаимодействие с проектом, и отдельными его элементами;
 - совокупность всех участников проекта и других физических и юридических лиц, заинтересованных в его результатах;
 - совокупность независимых хозяйствующих субъектов, взаимодействующих с участниками проекта напрямую;
 - все ответы верны.
4. Определите отличия проектной деятельности от операционной:
 - проектная деятельность имеет ограниченный срок;
 - большое количество рисков;
 - большое количество изменений;
 - команда формируется для одного проекта;
 - все ответы верны.
5. Законченное и исчерпывающее описание продукта является обязательным для разработки Устава проекта. А какого рода информацию Устав содержать не должен?

- детализированное описание, необходимое для дальнейшего планирования;
 - детальный бюджет и описание функциональности;
 - описание взаимосвязи между предлагаемым продуктом/услугой и потребностями;
 - заключение о соответствии проекта стратегическим корпоративным целям.
6. Основная классификация типов проектов по составу и масштабности:
- малые проекты, большие проекты, мегапроекты;
 - монопроекты, мультипроекты, мегапроекты;
 - нет правильного ответа.
7. Что такое управление проектами?
- отдельная область менеджмента, предназначенная специально для управления временной деятельностью с уникальными результатами;
 - процесс мониторинга статуса проекта и содержания продукта, а также внесение изменений в базовый план по содержанию;
 - процесс отслеживания деятельности членов команды, обеспечение обратной связи, решения проблем и управления изменениями с целью оптимизации исполнения проекта;
 - все ответы верны.
8. Какой критерий оценки проекта является в общем случае наиболее важным?
- главный критерий оценки – стоимость, а затем уже – качество и сроки выполнения работ;
 - качество – более важный критерий, чем все остальные;
 - важнее всего соблюдение сроков исполнения проекта, а уже следующие по степени важности – качество и стоимость;
 - все критерии оценки проекта являются одинаково важными.
9. Полный перечень видов деятельности, обеспечивающих процессы управление проектом, включает в себя:
- согласование, визирование, исполнение работ, предоставление информации, подготовка предложений;
 - инициация, планирование, реализация, контроль, завершение;
 - управление ресурсами, управление работами, управление результатами, управление рисками;
 - планирование, организация, координацию, активизация, контроль.

Зачетно-экзаменационные материалы для промежуточной аттестации (зачет)

Вопросы для подготовки к зачету

Перечень компетенций (части компетенции), проверяемых оценочным средством: УК-2; ОПК-2.

1. Предпосылки перехода к управлению проектами и программами.
2. Эволюция развития методов управления проектами на Западе.
3. Этапы развития управления проектами в России.
4. Определение понятия «проект», «программа», «управления проектом», «управление программой». Отличие проекта от программы.
5. Сравнительный анализ традиционного и проектного управления. Роль проектов в реализации стратегии образовательного учреждения.
6. Международные и национальные Стандарты управления проектами.
7. Основные характеристики проекта и критерии его эффективности.
8. Подходы к классификации проектов. Типы, виды проектов. Масштаб проекта. Объекты и субъекты управления проектами.

9. Функциональные области управления проектами. Основные фазы жизненного цикла проекта.
10. Типы структур управления проектами. Преимущества и недостатки проектно-ориентированной структуры управления.
11. Роль, задачи и функции менеджера проекта.
12. Понятие «команда проекта». Принципы и основные этапы жизненного цикла команды.
13. Модели формирования команды и определение функциональных обязанностей участников команды проекта.
14. Особенности управления командой проекта как функциональной областью проекта: проблемы, требования, критерии эффективности.
15. Процессы управления проектами: краткое определение содержания стадий процесса управления проектом.
16. Содержание стадий процесса планирования: основные и вспомогательные процессы планирования.
17. Содержание стадий процессов исполнения, мониторинга и контроля проектов.
18. Содержания стадий процесса завершения проекта.
19. Управление интеграцией проекта как процесс: эффективная стратегия внутреннего и внешнего управления.
20. Управление изменениями в проекте: инструменты и методы.
21. Управление предметной областью (содержанием) проекта: основные элементы и логика управления проектом.
22. Формирование идеи (замысла) проекта и проектный анализ.
23. Структурная декомпозиция проекта как основа определения предметной области проекта.
24. Разработка проектной документации: состав и порядок разработки. Матрица ответственных.
25. Управление проектами по временным параметрам: определение состава, последовательности выполнения работ, взаимосвязи работ и операций проекта.
26. Выявление критического пути и резервов времени выполнения отдельных работ проекта.
27. Контроль затрат по проекту: традиционный метод и метод освоенного объема.
28. Управление качеством проекта. Методы анализа качества.
29. Планирование, мониторинг и контроль качества: инструменты и методы для контроля качества.
30. Создание системы управления качеством проекта: документы и стандарты.
31. Управления коммуникациями: цели и задачи. Виды и особенности коммуникации в проекте. Роль коммуникаций в продвижении проекта.
32. Информационная составляющая о процессах мониторинга и контроля проекта. Отчетность выполнения проекта.

4.2 Методические материалы, определяющие процедуры оценивания знаний, умений, навыков и (или) опыта деятельности, характеризующих этапы формирования компетенций

Методические рекомендации, определяющие процедуры оценивания на зачете:

Студенты обязаны сдать зачет в соответствии с расписанием и учебным планом. Зачет является формой контроля усвоения студентом учебной программы по дисциплине или ее части, выполнения практических, реферативных работ.

Результат сдачи зачета по прослушанному курсу должны оцениваться как итог деятельности студента в семестре, а именно – по посещаемости лекций, результатам работы на практических занятиях, выполнения самостоятельной работы. При этом

допускается пропуск не более 20% занятий, с обязательной отработкой пропущенных семинаров. Студенты, у которых количество пропусков, превышает установленную норму, не выполнившие все виды работ и неудовлетворительно работавшие в течение семестра, проходят собеседование с преподавателем, который опрашивает студента на предмет выявления знания основных положений дисциплины.

Критерии оценки:

Оценка «зачтено» выставляется студенту, если:

- знания студента отличаются глубиной и содержательностью, даны логично построенные, полные, исчерпывающие ответы, как на основные вопросы, так и на дополнительные;
- при ответе на вопросы используются дополнительные материалы;
- студент демонстрирует умение вести научную дискуссию.

Оценка «не зачтено» выставляется студенту, если:

- не раскрыто содержание вопросов, обнаружено незнание или непонимание сущности вопросов;
- допущены существенные фактические ошибки при ответах на вопросы;
- на дополнительные вопросы студент затрудняется дать ответ или дает неверные ответы.

Методические рекомендации, определяющие процедуры оценивания рефератов:

Написание реферата – это объёмный вид самостоятельной работы студента, содержащий информацию, дополняющую и развивающую основную тему, изучаемую на аудиторных занятиях.

Реферат является самостоятельной научной работой, содержащей обзор состояния сферы предполагаемого исследования. Тема реферата выбирается студентом из программы или же студент может предложить свою, заранее ее согласовав с преподавателем. Требования к оформлению реферата:

Объем реферата 15-20 стр. (включая список литературы и приложения).

Структура реферата:

- титульный лист;
- содержание;
- введение (объем 1-2 стр.);
- основная часть 1-3 главы (обзор исследований по данной проблематике, результаты исследований автора по указанной теме, возможные направления дальнейших исследований);
- заключение (1-2 стр.);
- список используемой литературы (10-15 наименований). Список располагается в алфавитном порядке. Интернет источники указываются в конце списка, с сохранением нумерации.

Шрифт – Times New Roman. Размер шрифта 14. Интервал 1,5. Нумерация страниц в низу, по центру листа, арабскими цифрами. Поля: левое – 3 см, правое – 1,5 см, верхнее и нижнее – по 2 см. Абзац – 1,25см. В тексте ссылки нумеруются в квадратных скобках, номер указывает на источник в списке литературы. Титульный лист **не нумеруется**. Начало нумерации со 2 стр.

Реферат скрепляется в папку-скоросшиватель.

На подготовку и выполнение реферата отводится 6 часов.

Критерии оценки по реферату:

- оценка «отлично» выставляется студенту, если выбранная тема актуальна, в тексте она представлена логично, раскрыты основные понятия проблемы, умение работать с литературой, систематизировать и структурировать материал. Выражено свое отношение к теме и описаны собственные оригинальные идеи. Привлечены новейшие

работы по проблеме (журнальные публикации, материалы сборников научных трудов и т.д.). Требования к оформлению реферата соблюдены. Выдержан литературный стиль. Отсутствие орфографических и синтаксических ошибок, стилистических погрешностей;

– оценка «хорошо» выставляется студенту, если выражена актуальность выбранной темы. Логичность изложения. Тема раскрыта недостаточно полно. Объем соответствует требованиям к данному виду работ. Недостаточно аргументированы собственные идеи. Требования к оформлению реферата соблюдены. Выдержан литературный стиль. Отсутствие орфографических и синтаксических ошибок, стилистических погрешностей;

– оценка «удовлетворительно» выставляется студенту, если: выбранная тема актуальна, но недостаточно полно раскрыта. Объем не соответствует требованиям к данному виду работ. Слабо отражены собственные идеи, но текст выстроен логично и последовательно. Требования к оформлению реферата соблюдены частично. Не выдержан литературный стиль. Присутствуют орфографические и синтаксические ошибки, стилистические погрешности;

– оценка «неудовлетворительно» выставляется студенту, если он не предоставил работу.

Методические рекомендации, определяющие процедуры оценивания эссе:

Написание эссе – вид самостоятельной работы студентов по написанию сочинения небольшого объёма и свободной композиции на частную тему, трактуемую субъективно и обычно неполно. Тематика эссе должна быть актуальной, затрагивающей современные проблемы области изучения дисциплины. Студент должен раскрыть не только суть проблемы, привести различные точки зрения, но и выразить собственные взгляды на неё. Этот вид работы требует от студента умения чётко выражать мысли как в письменной форме, так и посредством логических рассуждений, ясно излагать свою точку зрения.

Требования к оформлению эссе:

Эссе должно иметь ограниченный объем (не более 10 страниц машинописного текста, формат страницы – А4, книжная ориентация, Шрифт – Times New Roman. Размер шрифта 14. Интервал 1,5. Поля: левое – 3 см, правое – 1,5 см, верхнее и нижнее – по 2 см. Нумерация страниц в низу, по центру листа, арабскими цифрами. В тексте ссылки нумеруются в квадратных скобках, номер указывает на источник в списке литературы.

Требования к оформлению эссе включают следующую структуру работы:

1. ФИО участника (полностью), страна, название учебного заведения, факультет, курс.

2. ФИО преподавателя, степень, должность, звание.

3. Название темы – на русском языке.

4. Аннотация: описывает цели, задачи, инструментарий и результаты проведенного исследования (теоретического или практического), а также возможности его практического применения.

5. Ключевые слова – на русском.

6. Текст должен содержать:

– вводную часть: значение исследуемых научных фактов в теории и практике;

– основную часть: анализ и обобщение материала, разъяснение собственной позиции;

– выводы и рекомендации. Работа обязательно должна содержать в себе ответы на вопросы, поставленные вводной частью, продемонстрировать конкретные выводы;

– литературу. Список литературы оформляется в соответствии с ГОСТом 7.1-2003.

В тексте ссылки нумеруются в квадратных скобках, номер указывает на источник в списке литературы. В эссе, рекомендуется использовать не менее 10 литературных источников.

На подготовку и выполнение эссе отводится 2 часа.

Критерии оценки по эссе:

– оценка «отлично» выставляется студенту, если выбранная тема актуальна, в тексте она представлена логично, полно. Выражено свое отношение к теме и описаны собственные оригинальные идеи;

– оценка «хорошо» выставляется студенту, если выражена актуальность выбранной темы. Логичность изложения. Тема раскрыта недостаточно полно. Объем соответствует требованиям к данному виду работ. Недостаточно аргументированы собственные идеи;

– оценка «удовлетворительно» выставляется студенту, если: выбранная тема актуальна, но недостаточно полно раскрыта. Объем не соответствует требованиям к данному виду работ. Слабо отражены собственные идеи, но текст выстроен логично и последовательно;

– оценка «неудовлетворительно» выставляется студенту, если он не предоставил работу.

Методические рекомендации, определяющие процедуры оценивания создания презентаций:

Создание презентаций – вид самостоятельной работы студентов по созданию наглядных информационных пособий, выполненных с помощью мультимедийной компьютерной программы PowerPoint. Этот вид работы требует координации навыков студента по сбору, систематизации, переработке информации, оформления её в виде подборки материалов, кратко отражающих основные вопросы изучаемой темы, в электронном виде.

Требования к компьютерной презентацией:

Серией слайдов студент передаёт содержание темы своего исследования, её главную проблему и социальную значимость. Слайды позволяют значительно структурировать содержание материала и, одновременно, заостряют внимание на логике его изложения. Происходит постановка проблемы, определяются цели и задачи, формулируются вероятные подходы её разрешения. Слайды презентации должны содержать логические схемы реферируемого материала.

Студент при выполнении работы может использовать картографический материал, диаграммы, графики, звуковое сопровождение, фотографии, рисунки и другое. Каждый слайд должен быть аннотирован, то есть он должен сопровождаться краткими пояснениями того, что он иллюстрирует. Во время презентации студент имеет возможность делать комментарии, устно дополнять материал слайдов. После проведения демонстрации слайдов студент должен дать личную оценку значимости изученной проблемной ситуации и ответить на заданные вопросы.

Роль студента: изучить материалы темы, выделяя главное и второстепенное; установить логическую связь между элементами темы; представить характеристику элементов в краткой форме; выбрать опорные сигналы для акцентирования главной информации и отобразить в структуре работы; оформить работу и предоставить к установленному сроку.

Критерии оценки компьютерной презентации:

– оценка «отлично» выставляется студенту, если актуальность выбранной темы представлена и подтверждена примерами из литературы и практики. Презентация четко структурирована и логично иллюстрирует содержание рассматриваемой темы, в ней представлены различные форматы: текстовые, табличные, рисунки, диаграммы и т.п., а также анимация и эффекты.

– оценка «хорошо» выставляется студенту, если актуальность темы четко выражена, но слабо подтверждена примерами из литературы или практики. Попытки представить убедительные доводы есть, но они недостаточны. Нечетко структурировано изложение. Содержание изучаемой проблемы раскрыто полно, логично. Определена система рассматриваемых понятий. Презентация четко и логично иллюстрирует

содержание рассматриваемой темы, в ней представлены различные форматы: текстовые, рисунки, а также анимация и эффекты.

– оценка «удовлетворительно» выставляется студенту, если актуальность выбранной темы представлена недостаточно. Недостаточная убедительность представленных доводов. Большая привязка к тексту. Отношение к представляемой теме недостаточно выражено. Раскрыто содержание изучаемой проблемы. Определена система рассматриваемых понятий. Презентация составлена в текстовом формате, без анимации, эффектов. Студент неэффективно использует мультимедийные средства;

– оценка «неудовлетворительно» выставляется студенту, если он не предоставил работу.

Критерии оценки коллоквиума:

– оценка «отлично» выставляется студенту, если он глубоко изучил учебный материал и литературу по проблеме, последовательно и исчерпывающе отвечает на поставленные вопросы;

– оценка «хорошо» выставляется студенту, если он твердо знает материал и отвечает без наводящих вопросов, разбирается в литературе по проблеме;

– оценка «удовлетворительно» выставляется студенту, если он знает лишь основной материал, путается в литературе по проблеме, а на заданные вопросы отвечает недостаточно четко и полно;

– оценка «неудовлетворительно» выставляется студенту, если он не усвоил основного материала, не смог достаточно полно и правильно ответить на поставленные вопросы, не знает литературы по проблеме.

Критерии оценки тестирования:

– оценка «отлично» выставляется студенту, если он правильно выполнил все задания. При выполнении заданий он использует материалы лекций и дополнительный методический материал 2-3 пособий. В выполнении заданий представлен его творческий потенциал;

– оценка «хорошо» выставляется студенту, если он правильно выполнил более 80% заданий. При выполнении заданий он использует материалы лекций и дополнительный методический материал одного пособия. В выполнении заданий представлен его творческий потенциал;

– оценка «удовлетворительно» выставляется студенту, если он правильно выполнил более 50% заданий. При выполнении заданий он использует только материалы лекций. В выполнении заданий слабо представлен его творческий потенциал;

– оценка «неудовлетворительно» выставляется студенту, если он не справился с большинством заданий – более 70% заданий. При выполнении заданий он использует только материалы лекций. В выполнении заданий не представлен его творческий потенциал.

5. Перечень основной и дополнительной учебной литературы, необходимой для освоения дисциплины

5.1 Основная литература:

1. Богатырев В.А. Информационные системы и технологии. Теория надежности: учебное пособие для бакалавриата и магистратуры / В.А. Богатырев. – М.: Издательство Юрайт, 2018. – 318 с. – (Серия: Бакалавр и магистр. Модуль.). – ISBN 978-5-534-00475-5. – Режим доступа: www.biblio-online.ru/book/601E5D18-A5CB-4301-87C7-5A4D76899EEB.

2. Кузнецов И.Н. Документационное обеспечение управления. Документооборот и делопроизводство / И.Н. Кузнецов. – Москва: Юрайт, 2016. – 477 с.: ил. – (Профессиональное образование). – Библиогр.: с. 373-384. - ISBN 9785991662314: 1013.99.

Для освоения дисциплины инвалидами и лицами с ограниченными возможностями здоровья имеются издания в электронном виде в электронно-библиотечных системах «Лань» и «Юрайт».

5.2 Дополнительная литература:

1. Гребенюк О.С., Гребенюк Т.Б. Теория обучения: Учеб. для студ. высш. учеб. заведений. – М.: Изд-во ВЛАДОС-ПРЕСС, 2003. – 384 с.
2. Захарова И.Г. Информационные технологии в образовании: Учеб. пособие для студ. высш. пед. учеб. заведений. – М.: Издательский центр «Академия», 2003. – 192 с.
3. Информационные ресурсы и технологии в экономике: Учебное пособие / под ред. Б.Е. Одинцова, А.Н. Романова. – М.: Вузовский учебник: Инфра-М, 2013. – 462 с.
4. Информационный менеджмент: Учебник / Абдикеев Н.М., Бондаренко В.И. Киселев А.Д., Китова О.В., и др.; под науч. ред. Н.М. Абдикеева. – М.: ИНФРА-М, 2012, 2014. – 262 с.
5. Коджаспирова Г.М. Педагогический словарь: Для студ. высш. и сред. пед. учеб. заведений / Г.М. Коджаспирова, А.Ю. Коджаспиров. – 2-е изд., стер. – М.: Издательский центр «Академия», 2005. – 176 с.
6. Краевский В.В. Общие основы педагогики: Учеб. для студ. высш. пед. учеб. заведений. – М.: Издательский центр «Академия», 2003. – 256 с.
7. Кульневич С.В. Педагогика личности от концепций до технологий: Учеб. практич. пособие для учителей и классных руководителей, студентов, магистрантов и аспирантов пед. учеб. заведений, слушателей ИПК. – Ростов-н/Д: Творческий центр «Учитель», 2001. – 160 с.
8. Педагогика: педагогические теории, системы, технологии: Учеб. для студ. высш. и сред. пед. учеб. заведений / С. А. Смирнов, И.Б. Котова, Е. Н. Шиянов и др.; Под ред. С.А. Смирнова. – 4е изд., испр. – М.: Издательский центр «Академия», 2001. – 512 с.
9. Педагогические технологии: Учебное пособие для студентов педагогических специальностей / Под общей ред. В.С. Кукушина. – Серия «Педагогическое образование», – Ростов н/Д: издательский центр «Март», 2002. – 320 с.
10. Потапов В.Л. Обмен данными между приложениями MS Office. Методические указания и задания к изучению курса «Информатика» для студентов. – М: Финансовый университет при Правительстве Российской Федерации, кафедра «Информатика и программирование», 2014. – 47 с.
11. Статистический анализ данных в MS Excel: Учебное пособие / А.Ю. Козлов, В.С. Мхитарян, В.Ф. Шишов. – М.: Инфра-М, 2014. – 320 с.
12. Теория обучения: учебник для студ. вузов / О.С. Гребенюк, Т.Б. Гребенюк. – М.: АCADEMIA, 2006. – 382 с.
13. Хуторской А.В. Методика личностно-ориентированного обучения. Как обучать всех по-разному: пособие для учителя / А.В. Хуторской. – М.: Изд-во ВЛАДОС-ПРЕСС, 2005. – 383 с. – (Педагогическая мастерская).

5.3. Периодические издания:

1. Журнал «Управление образованием: теория и практика»
https://elibrary.ru/title_about.asp?id=37515
2. Журнал «Информационные технологии» https://elibrary.ru/title_about.asp?id=8742
3. Педагогика <http://pedagogika-rao.ru/>
4. Педагогическая библиотека <http://www.pedlib.ru/>

6. Методические указания для обучающихся по освоению дисциплины

По курсу предусмотрено проведение лекционных занятий, практических занятий, на которых дается основной систематизированный материал. В процессе работы на

лекциях студент знакомится с разделами курса, основными направлениями в организации самостоятельной работы. При подготовке к семинарам и коллоквиумам студент изучает первоисточники методистов и научные труды по проблемам среднего образования, учится выделять главное и второстепенное, сравнивает различные подходы к обучению по современным УМК, устанавливает связи между развитием различных отраслей науки.

Освоение данной учебной дисциплины предполагает следующие формы работы: лекции; практические занятия (анализ программ, учебников, других пособий, разработка учебных материалов для учащихся, проектирование уроков и пр.); семинарские занятия (изучение основных методических трудов); самостоятельную работу студентов (чтение литературы, рекомендуемой в лекциях; изучение вопросов, не освещавшихся в лекциях, на основе рекомендованных материалов и личных наблюдений; подготовка к практическим и семинарским занятиям и т.п.).

Проблемная лекция – это лекция, содержащая проблемные ситуации, раскрывающие противоречия в научной информации в педагогической практике, не имеющие готового способа разрешения. В лекции не только излагается содержание изучаемого раздела, но и демонстрируется логика его критического интерпретирования (формируется критическая компетентность: умение находить проблему и её источники, осознавать возможность или невозможность разрешения посредством наличного знания, доказательно аргументировать свою точку зрения).

В ходе текущей и промежуточной аттестации студенты выполняют следующие задания для самостоятельной работы:

Доклад с компьютерной презентацией – форма контроля, на которой студент использует одновременно две формы обучения: самостоятельную подготовку к научному сообщению (докладу) по конкретной теме, его устное осуществление и мультимедийную презентацию содержания излагаемой информации (визуализация текста). Обучающийся распределяет информацию в соответствии с целями и задачами её изложения, определяет его логику, выделяет в качестве сложного материала ключевые идеи с опорой на контекст. Основное содержание слайдов состоит из аудиовизуального ряда, функция которого обратить внимание на смыслы, связи и закономерности.

Коллоквиум – средство контроля усвоения учебного материала темы, раздела или разделов дисциплины, организованное как учебное занятие в виде собеседования преподавателя с обучающимися.

Важнейшим этапом курса является самостоятельная работа по дисциплине. В ходе самостоятельной работы студент расширяет знания, развивает познавательные способности. Он получает возможность углублять и обновлять свои знания, выбирая тему сообщения по каждому изученному разделу, пишет рефераты, формулируя методическую проблему. При предъявлении и обсуждении результатов самостоятельной работы, выполненных к текущему занятию в срок, совершенствуются его речевые и ораторские умения.

В освоении дисциплины инвалидами и лицами с ограниченными возможностями здоровья большое значение имеет индивидуальная учебная работа (консультации) – дополнительное разъяснение учебного материала.

Индивидуальные консультации по предмету являются важным фактором, способствующим индивидуализации обучения и установлению воспитательного контакта между преподавателем и обучающимся инвалидом или лицом с ограниченными возможностями здоровья.

7. Перечень информационных технологий, используемых при осуществлении образовательного процесса по дисциплине

7.1 Перечень информационно-коммуникационных технологий

– проверка домашних заданий и консультирование посредством электронной почты;

– использование электронных презентаций при проведении практических занятий.

7.2 Перечень лицензионного и свободно распространяемого программного обеспечения

№	Перечень лицензионного программного обеспечения
1.	Microsoft Windows 8, 10 «№73–АЭФ/223-ФЗ/2018 Соглашение Microsoft ESS 72569510» 06.11.2018
2.	Microsoft Office Professional Plus «№73–АЭФ/223-ФЗ/2018 Соглашение Microsoft ESS 72569510» 06.11.2018

7.3 Перечень современных профессиональных баз данных и информационных справочных систем

№	Наименование электронного ресурса	Ссылка на электронный адрес
1.	Электронный каталог Научной библиотеки КубГУ	https://www.kubsu.ru/
2.	Электронная библиотечная система «Университетская библиотека ONLINE»	http://www.biblioclub.ru/
3.	Электронная библиотечная система издательства «Лань»	http://e.lanbook.com/
4.	Электронная библиотечная система «Юрайт»	http://www.biblio-online.ru/
5.	Электронная библиотечная система «ZNANIUM.COM»	www.znanium.com
6.	Электронная библиотечная система издательства «BOOK.ru»	https://www.book.ru
7.	Консультант Плюс – справочная правовая система	http://www.consultant.ru
8.	Электронная библиотечная система eLIBRARY.RU	http://www.elibrary.ru
9.	Гарант.ру: информационно-правовой портал	http://www.garant.ru
10.	Министерство образования и науки	http://минобрнауки.рф
11.	Университетская информационная система РОССИЯ (УИС Россия)	http://uisrussia.msu.ru
12.	Федеральный центр информационно-образовательных ресурсов	http://fcior.edu.ru/
13.	Словари и энциклопедии	https://dic.academic.ru/
14.	Служба тематических толковых словарей	http://www.glossary.ru/

8. Материально-техническое обеспечение по дисциплине

№	Вид работ	Наименование учебной аудитории, ее оснащенность оборудованием и техническими средствами обучения
1.	Лекционные занятия	Лекционная аудитория, оснащенная презентационной техникой (проектор, экран, компьютер/ноутбук) и соответствующим программным обеспечением (ПО)
2.	Семинарские занятия	Специальное помещение, оснащенное презентационной техникой (проектор, экран, компьютер/ноутбук) и

		соответствующим программным обеспечением (ПО)
3.	Групповые (индивидуальные) консультации	Аудитория, оснащенная презентационной техникой (проектор, экран, компьютер/ноутбук) и соответствующим программным обеспечением (ПО)
4.	Текущий контроль, промежуточная аттестация	Аудитория, оснащенная презентационной техникой (проектор, экран, компьютер/ноутбук) и соответствующим программным обеспечением (ПО)
5.	Самостоятельная работа	Кабинет для самостоятельной работы, оснащенный компьютерной техникой с возможностью подключения к сети «Интернет», программой экранного увеличения и обеспеченный доступом в электронную информационно-образовательную среду университета