

Министерство науки и высшего образования Российской Федерации
Федеральное государственное бюджетное образовательное учреждение
высшего образования
«Кубанский государственный университет»
Факультет истории, социологии и международных отношений

УТВЕРЖДАЮ



Проректор по учебной работе, качеству образования, первый проректор

Хагуров Т.А.

«29» мая 2020 г.

РАБОЧАЯ ПРОГРАММА ДИСЦИПЛИНЫ (МОДУЛЯ)

Б1.Б.03 ИСТОРИЯ И ФИЛОСОФИЯ НАУКИ


Направление подготовки/ специальность	<u>46.04.02 Документоведение и архивоведение</u>
Направленность (профиль) / специализация	<u>Организационное проектирование систем управления</u>
Программа подготовки	<u>академическая</u>
Форма обучения	<u>очная, заочная</u>
Квалификация (степень) выпускника	<u>магистр</u>

Краснодар 2020

Рабочая программы дисциплины «История и философия науки» составлена в соответствии с Федеральным государственным образовательным стандартом высшего образования (ФГОС ВО № 375 от 08.04.2015) по направлению подготовки 46.04.02 Документоведение и архивоведение.


Программу составил(и):

Белан Елена Альбертовна,
доцент кафедры философии,
кандидат психологических наук, доцент



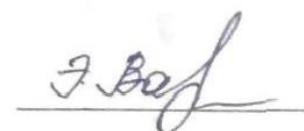
подпись

Рабочая программа дисциплины утверждена на заседании кафедры философии протокол № 8 «18» мая 2020 г.
Заведующий кафедрой (разработчика) Бойко П.Е.



подпись

Утверждена на заседании учебно-методической комиссии факультета истории, социологии и международных отношений протокол № 5 «19» мая 2020 г.
Председатель УМК факультета Вартаньян Э.Г.



подпись

Рабочая программа дисциплины обсуждена на заседании кафедры общего, стратегического, информационного менеджмента и бизнес-процессов протокол № 9 «22» мая 2020 г.
Заведующий кафедрой Ермоленко В.В.



подпись

Утверждена на заседании учебно-методической комиссии факультета управления и психологии протокол № 6, от «25» мая 2020 г.
Председатель УМК факультета Шлюбуль Е.Ю.



подпись

Рецензенты:

Торосян Вардан Григорьевич, доктор филос. наук, профессор, профессор кафедры истории, культурологии и музееведения ФГБОУ ВО «Краснодарский государственный институт культуры».

Краева Светлана Николаевна, директор МАО МО г. Краснодара гимназии № 25.

1 Цели и задачи изучения дисциплины (модуля).

1.1 Цель освоения дисциплины.

Цели изучения дисциплины «История и философия науки» соотнесены с общими целями ООП ВО по направлению 46.04.02 Документоведение и архивоведение, в рамках которой преподается дисциплина.

Курс «История и философия науки» является одним из базовых курсов общетеоретической подготовки и предназначен для ознакомления студентов с основными этапами становления философской и научной мысли, усвоению внутренней логики развития науки и подготовки к самостоятельному осуществлению профессиональной деятельности. Содержание курса направлено на формирование у будущих магистров представлений об основоположениях современной научной картины мира в истории ее становления и системного развития на современном этапе.

Основные *цели* курса – усвоение базовых парадигм развития научного знания, изучение основ общей методологии научного исследования, а также основных методологических подходов к организации научного исследования, формирование представления о полипарадигмальности современной науки.

1.2 Задачи дисциплины.

- ознакомить студентов с основными принципами философского анализа науки;
- рассмотреть основные этапы формирования и развития философии науки;
- сформировать представление об исторических типах научного мышления;
- предоставить возможность различать методологические особенности современного научного познания;
- научить опираться на философско-методологические единицы социально-гуманитарного познания в организации своей профессиональной деятельности.

1.3 Место дисциплины (модуля) в структуре образовательной программы.

Дисциплина «История и философия науки» относится к вариативной части Блока 1 «Дисциплины (модули)» учебного плана.

Данный курс содержательно опирается на предметную область таких общих гуманитарных общетеоретических дисциплин как «Философия», «Методология и методы научного исследования»; «Концепции современного естествознания» и на основные положения общепрофессиональных дисциплин.

Изучение дисциплины необходимо для формирования умения выделять существенные связи и отношения на основе знания принципов формирования современной картины мира, получения навыка сравнения базовых методологических позиций современной науки и формулировки выводов в соответствии с их особенностями; готовности использовать философско-методологические принципы для организации профессиональной деятельности.

В структуре курса выделяются *три раздела*: «Формирование философии науки и основные этапы ее развития», «Исторические типы научного мышления», «Философские проблемы социально-гуманитарного познания», являющихся необходимыми и достаточными для создания целостного представления о философско-методологических проблемах становления науки в исторической перспективе.

1.4 Перечень планируемых результатов обучения по дисциплине (модулю), соотнесенных с планируемыми результатами освоения образовательной программы.

Изучение данной учебной дисциплины направлено на формирование у обучающихся *общепрофессиональных* компетенций: ОПК-7.

№ п.п.	Индекс компетенции	Содержание компетенции (или её части)	В результате изучения учебной дисциплины обучающиеся должны		
			знать	уметь	владеть
1.	ОПК-7	способностью анализировать основные положения и методы социальных, гуманитарных и экономических наук, использовать их при решении социальных и профессиональных задач, анализировать социально-значимые проблемы и процессы	основные положения и методы социальных, гуманитарных и экономических наук	анализировать социально-значимые проблемы и процессы	методами социальных, гуманитарных и экономических наук, использования их при решении социальных и профессиональных задач

2. Структура и содержание дисциплины.

2.1 Распределение трудоёмкости дисциплины по видам работ.

Общая трудоёмкость дисциплины составляет 2 зач. ед. (72 часа), их распределение по видам работ представлено в таблице (для студентов ОФО).

Вид учебной работы	Всего часов	Семестры (часы)			
		1			
Контактная работа	18,3	18,3			
Аудиторные занятия (всего)	12	12			
В том числе:					
Занятия лекционного типа	6	6			
Занятия семинарского типа (семинары, практические занятия)	12	12			
Иная контактная работа:					
Промежуточная аттестация (ИКР)	0,3	0,3			
Самостоятельная работа (всего)	27	27			
В том числе:					
Проработка учебного (теоретического) материала	11	11			
Выполнение индивидуальных заданий (подготовка сообщений, презентаций)	6	6			
Реферат	4	4			
Подготовка к текущему контролю	6	6			
Контроль:	26,7	26,7			
Подготовка к экзамену	26,7	26,7			
Общая трудоёмкость	час.	72	72		
	в том числе контактная работа	18,3	18,3		
	зач. ед	2	2		

Для студентов ЗФО

Вид учебной работы	Всего часов	Курс (часы)			
		2			
Контактная работа	8,3	8,3			
Аудиторные занятия (всего)	8	8			
В том числе:					
Занятия лекционного типа	4	4			
Занятия семинарского типа (семинары, практические занятия)	4	4			
Иная контактная работа:					
Промежуточная аттестация (ИКР)	0,3	0,3			
Самостоятельная работа (всего)	55	55			
В том числе:					
Проработка учебного (теоретического) материала	32	32			
Выполнение индивидуальных заданий (подготовка сообщений, презентаций)	12	12			
Реферат	4	4			
Подготовка к текущему контролю	7	7			
Контроль:	8,7	8,7			
Подготовка к экзамену	8,7	8,7			
Общая трудоемкость	час.	72	72		
	в том числе контактная работа	8,3	8,3		
	зач. ед	2	2		

2.2 Структура дисциплины:

Распределение видов учебной работы и их трудоемкости по разделам дисциплины. Разделы дисциплины, изучаемые в 1 семестре (очная форма)

№	Наименование разделов	Количество часов				
		Всего	Аудиторная работа			Внеаудиторная работа
			Л	ПЗ	ИКР КСР	СРС
1	2	3	4	5	6	7
1.	Формирование философии науки и основные этапы ее развития	12	2	4	-	6
2.	Исторические типы научного мышления	18	2	4	-	12
3.	Философские проблемы социально-гуманитарного познания	15	2	4	-	9
	<i>Промежуточный контроль (экзамен)</i>	26,7			0,3	27
	<i>Итого по дисциплине:</i>	72	6	12	0,3	27

Разделы дисциплины, изучаемые на 2 курсе (заочная форма)

№	Наименование разделов	Количество часов				
		Всего	Аудиторная работа			Внеаудиторная работа
			Л	ПЗ	ИКР КСР	
1	2	3	4	5	6	7
1.	Формирование философии науки и основные этапы ее развития	17	1	1	-	15
2.	Исторические типы научного мышления	27	2	1	-	24
3.	Философские проблемы социально-гуманитарного познания	19	1	2	-	16
	<i>Промежуточный контроль (экзамен)</i>	8,7			0,3	55
	<i>Итого по дисциплине:</i>	72	4	4	0,3	55

Примечание: Л – лекции, ПЗ – практические занятия / семинары, ЛР – лабораторные занятия, СРС – самостоятельная работа студента

2.3 Содержание разделов дисциплины:

2.3.1 Занятия лекционного типа.

№	Наименование раздела	Содержание раздела	Форма текущего контроля
1	2	3	4
1.	Формирование философии науки и основные этапы ее развития	Предмет истории и философии науки. Проблемы научного познания в истории философии и науки. Позитивизм как философия науки. Постпозитивизм как реалистичная философия науки. Природа научного познания. Наука в системе культуры	Коллоквиум
2.	Исторические типы научного мышления	Наука в Древнем мире. Наука Средневековья. Наука эпохи Возрождения. Наука Нового времени и Просвещения. Завершение классического естествознания и научная революция XIX- нач. XX вв. Философские проблемы современного естествознания	Реферат
3.	Философские проблемы социально-гуманитарного познания	Формирование и развитие социальных и гуманитарных наук. Особенности социально-гуманитарного познания. Основные категории социально-гуманитарного познания. Проблема истинности социально-гуманитарного знания. Философские проблемы психологической науки. Педагогика и философия образования.	Электронная презентация

2.3.2 Занятия семинарского типа.

№	Наименование раздела	Тематика практических занятий (семинаров)	Форма текущего контроля
1	2	3	4

1.	Формирование философии науки и основные этапы ее развития	Философия, её предмет и роль в жизни человека и общества. Методологические основы философского миропонимания.	Доклад по теме семинара
2.	Исторические типы научного мышления	Генезис, основные этапы и мировоззренческие парадигмы западной философии. Диалектическое и метафизическое понимание бытия в досократовской философии. Характерные черты средневекового мировоззрения. Проблема метода научного познания в философии Нового времени. Немецкая философия XIX века. Философские альтернативы XX века.	Доклад по теме семинара
3.	Философские проблемы социально-гуманитарного познания	Философские принципы детерминизма, системности и развития. Детерминизм как способ организации и понимания бытия. Философские концепции познания. Человек как предмет философии.	Доклад по теме семинара

2.3.3 Лабораторные занятия.

Лабораторные занятия – не предусмотрены

2.3.4 Примерная тематика курсовых работ (проектов).

Курсовые работы – не предусмотрены

2.4 Перечень учебно-методического обеспечения для самостоятельной работы обучающихся по дисциплине (модулю).

№	Вид СРС	Перечень учебно-методического обеспечения дисциплины по выполнению самостоятельной работы
1	2	3
1	Написание реферата	Методические указания по подготовке к практическим занятиям и работе с лекционным материалом. https://www.kubsu.ru/ru/fismo/metodicheskie-rekomendacii
2	Подготовка к коллоквиуму	Методические указания по подготовке к практическим занятиям и работе с лекционным материалом. https://www.kubsu.ru/ru/fismo/metodicheskie-rekomendacii
3	Подготовка сообщения для семинарских занятий	Методические указания по подготовке к практическим занятиям и работе с лекционным материалом. https://www.kubsu.ru/ru/fismo/metodicheskie-rekomendacii
4	Подготовка электронной презентации	Методические указания по подготовке к практическим занятиям и работе с лекционным материалом. https://www.kubsu.ru/ru/fismo/metodicheskie-rekomendacii

Учебно-методические материалы для самостоятельной работы обучающихся из числа инвалидов и лиц с ограниченными возможностями здоровья (ОВЗ) предоставляются в формах, адаптированных к ограничениям их здоровья и восприятия информации:

Для лиц с нарушениями зрения:

- в печатной форме увеличенным шрифтом,
- в форме электронного документа,

- в форме аудиофайла,
- в печатной форме на языке Брайля.

Для лиц с нарушениями слуха:

- в печатной форме,
- в форме электронного документа.

Для лиц с нарушениями опорно-двигательного аппарата:

- в печатной форме,
- в форме электронного документа,
- в форме аудиофайла.

Данный перечень может быть конкретизирован в зависимости от контингента обучающихся.

3. Образовательные технологии.

Академическая лекция

Проблемная лекция

Семинар

Регламентированная дискуссия,

Активизация интеллектуальной деятельности

Для лиц с ограниченными возможностями здоровья предусмотрена организация консультаций с использованием электронной почты.

4. Оценочные средства для текущего контроля успеваемости и промежуточной аттестации.

4.1 Фонд оценочных средств для проведения текущего контроля.

4.1.1 Типовые вопросы к коллоквиуму

1. Что делает современную науку и технику «двуликим Янусом»? В чем состоят особенности этики науки в современных условиях?
2. Какую специфику приобретают критерии истинности современных естественнонаучных теорий?
3. Как соотносилось со схоластическим методом исследование природы? В чем суть метода «воображаемых допущений»?

4.1.2 Типовые темы рефератов

1. Мироззренческое и методологическое значение гуманистической парадигмы в исследовании природы.
2. Понятие постнеклассического естествознания и его основные особенности.
3. Самоорганизация и коэволюция геосферы, биосферы и ноосферы.

4.1.3 Типовые темы электронных презентаций

1. Политико-правовая культура личности
2. Философские концепции общественного развития
3. Человек в мире культуры

4.1.4 Типовые темы докладов по теме семинара

1. Экзистенциальная концепция свободы Н.А. Бердяева.
2. Проблема свободы и ответственности в философии Ж.-П. Сартра.
3. Структурный функционализм Т. Парсонса.

4.2 Фонд оценочных средств для проведения промежуточной аттестации.

4.2.1 Типовые вопросы к экзамену

1. Позитивизм как философия науки.
2. Возрастание значения науки в эпоху Возрождения.
3. Эволюция образования и педагогической мысли.

4.2.2. Критерии оценки полученных знаний по устным ответам на экзамене:

Оценка **5 («отлично»)** выставляется при условии точного и полного ответа на вопрос и ответа на дополнительные вопросы. При этом учитывается не только объем ответа, но и умение обучающегося профессионально аргументировано излагать материал, иллюстрировать теоретические выводы примерами на практике. При изложении материала также оценивается умение строить логическое умозаключение.

Оценка **4 («хорошо»)** выставляется при условии правильного ответа на вопрос, но при незначительных неточностях ответа, которые обучающийся восполняет, отвечая на дополнительные вопросы преподавателя, что позволяет восстановить целостную картину ответа.

Оценка **3 («удовлетворительно»)** выставляется при условии в основном правильного ответа на поставленные вопросы, но неспособности обучающегося ответить на дополнительные вопросы, нечеткости ответа.

Оценка **2 («неудовлетворительно»)** выставляется при условии неправильного ответа на поставленный вопрос, за самостоятельную подготовку к ответу.

Оценка **1 («плохо»)** выставляется за отказ от ответа по причине незнания вопроса.

Оценочные средства для инвалидов и лиц с ограниченными возможностями здоровья выбираются с учетом их индивидуальных психофизических особенностей.

– при необходимости инвалидам и лицам с ограниченными возможностями здоровья предоставляется дополнительное время для подготовки ответа на экзамене;

– при проведении процедуры оценивания результатов обучения инвалидов и лиц с ограниченными возможностями здоровья предусматривается использование технических средств, необходимых им в связи с их индивидуальными особенностями;

– при необходимости для обучающихся с ограниченными возможностями здоровья и инвалидов процедура оценивания результатов обучения по дисциплине может проводиться в несколько этапов.

Процедура оценивания результатов обучения инвалидов и лиц с ограниченными возможностями здоровья по дисциплине (модулю) предусматривает предоставление информации в формах, адаптированных к ограничениям их здоровья и восприятия информации:

Для лиц с нарушениями зрения:

- в печатной форме увеличенным шрифтом,
- в форме электронного документа.

Для лиц с нарушениями слуха:

- в печатной форме,
- в форме электронного документа.

Для лиц с нарушениями опорно-двигательного аппарата:

- в печатной форме,
- в форме электронного документа.

Данный перечень может быть конкретизирован в зависимости от контингента обучающихся.

5. Перечень основной и дополнительной учебной литературы, необходимой для освоения дисциплины (модуля).

5.1 Основная литература:

1. *Митрошенков, О. А.* История и философия науки : учебник для вузов / О. А. Митрошенков. — Москва : Издательство Юрайт, 2019. — 267 с. — (Бакалавр и магистр. Академический курс). — ISBN 978-5-534-05569-6. — Текст : электронный // ЭБС Юрайт [сайт]. — URL: <https://www.biblio-online.ru/bcode/441390> (дата обращения: 09.08.2019).
2. История и философия науки : учебник для бакалавриата и магистратуры / А. С. Мамзин [и др.] ; под общей редакцией А. С. Мамзина, Е. Ю. Сиверцева. — 2-е изд., перераб. и доп. — Москва : Издательство Юрайт, 2019. — 360 с. — (Бакалавр и магистр. Академический курс). — ISBN 978-5-534-00443-4. — Текст : электронный // ЭБС Юрайт [сайт]. — URL: <https://www.biblio-online.ru/bcode/432052> (дата обращения: 09.08.2019).
3. *Розин, В. М.* История и философия науки : учебное пособие для бакалавриата и магистратуры / В. М. Розин. — 2-е изд., испр. и доп. — Москва : Издательство Юрайт, 2019. — 414 с. — (Авторский учебник). — ISBN 978-5-534-06419-3. — Текст : электронный // ЭБС Юрайт [сайт]. — URL: <https://www.biblio-online.ru/bcode/441384> (дата обращения: 09.08.2019).

5.2 Дополнительная литература:

1. *Лебедев, С. А.* Философия науки : учебное пособие для бакалавриата и магистратуры / С. А. Лебедев. — 2-е изд., перераб. и доп. — Москва : Издательство Юрайт, 2019. — 296 с. — (Бакалавр и магистр. Академический курс). — ISBN 978-5-534-00980-4. — Текст : электронный // ЭБС Юрайт [сайт]. — URL: <https://www.biblio-online.ru/bcode/431812> (дата обращения: 09.08.2019).
2. *Аблеев, С. Р.* История мировой философии : учебник для вузов / С. Р. Аблеев. — Москва : Издательство Юрайт, 2019. — 318 с. — (Бакалавр. Академический курс). — ISBN 978-5-534-01520-1. — Текст : электронный // ЭБС Юрайт [сайт]. — URL: <https://www.biblio-online.ru/bcode/432827> (дата обращения: 09.08.2019).
3. *Князева, Е. Н.* Философия науки. Междисциплинарные стратегии исследований : учебник для бакалавриата и магистратуры / Е. Н. Князева. — Москва : Издательство Юрайт, 2019. — 289 с. — (Бакалавр и магистр. Академический курс). — ISBN 978-5-534-05131-5. — Текст : электронный // ЭБС Юрайт [сайт]. — URL: <https://www.biblio-online.ru/bcode/409000> (дата обращения: 09.08.2019).
4. *Яскевич, Я. С.* Философия и методология науки : учебник для бакалавриата и магистратуры / Я. С. Яскевич. — 2-е изд., испр. и доп. — Москва : Издательство Юрайт, 2019. — 536 с. — (Авторский учебник). — ISBN 978-5-534-09651-4. — Текст : электронный // ЭБС Юрайт [сайт]. — URL: <https://www.biblio-online.ru/bcode/429973> (дата обращения: 09.08.2019).
5. *Кузьменко, Г. Н.* Философия и методология науки : учебник для магистратуры / Г. Н. Кузьменко, Г. П. Отюцкий. — Москва : Издательство Юрайт, 2019. — 450 с. — (Магистр). — ISBN 978-5-9916-3604-9. — Текст : электронный // ЭБС Юрайт [сайт]. — URL: <https://www.biblio-online.ru/bcode/426254> (дата обращения: 09.08.2019).
6. *Бессонов, Б. Н.* История и философия науки : учебное пособие для бакалавриата и магистратуры / Б. Н. Бессонов. — 2-е изд., доп. — Москва : Издательство Юрайт, 2019. — 293 с. — (Бакалавр и магистр. Академический курс). — ISBN 978-5-534-04523-9. — Текст : электронный // ЭБС Юрайт [сайт]. — URL: <https://www.biblio-online.ru/bcode/431147> (дата обращения: 09.08.2019).
7. История и философия науки : учебное пособие для бакалавриата и магистратуры / Н. В. Брянник, О. Н. Томюк, Е. П. Стародубцева, Л. Д. Ламберов ; под общей редакцией Н. В. Брянник, О. Н. Томюк. — Москва : Издательство Юрайт, 2019. — 290 с. — (Университеты России). — ISBN 978-5-534-07546-5. — Текст : электронный // ЭБС Юрайт [сайт]. — URL: <https://www.biblio-online.ru/bcode/442074> (дата обращения: 09.08.2019).
8. *Ивин, А. А.* Философия науки в 2 ч. Часть 2 : учебник для бакалавриата и магистратуры / А. А. Ивин. — 2-е изд., испр. и доп. — Москва : Издательство Юрайт, 2019. — 244 с. — (Бакалавр и магистр. Академический курс). — ISBN 978-5-534-08857-1. —

Текст : электронный // ЭБС Юрайт [сайт]. — URL: <https://www.biblio-online.ru/bcode/437712> (дата обращения: 09.08.2019).

9. История и методология науки : учебное пособие для бакалавриата и магистратуры / Б. И. Липский [и др.] ; под редакцией Б. И. Липского. — 2-е изд., испр. и доп. — Москва : Издательство Юрайт, 2019. — 373 с. — (Бакалавр и магистр. Академический курс). — ISBN 978-5-534-08323-1. — Текст : электронный // ЭБС Юрайт [сайт]. — URL: <https://www.biblio-online.ru/bcode/432168> (дата обращения: 09.08.2019).

10. *Воронков, Ю. С.* История и методология науки : учебник для бакалавриата и магистратуры / Ю. С. Воронков, А. Н. Медведь, Ж. В. Уманская. — Москва : Издательство Юрайт, 2019. — 489 с. — (Бакалавр и магистр. Академический курс). — ISBN 978-5-534-00348-2. — Текст : электронный // ЭБС Юрайт [сайт]. — URL: <https://www.biblio-online.ru/bcode/432785> (дата обращения: 09.08.2019).

5.3. Периодические издания:

1. Вестник МГУ. Серия: Философия. Научный журнал
2. Вопросы философии. Научный журнал
3. Философские науки. Научный журнал
4. Общественные науки за рубежом. Серия 3: Философия. Реферативный журнал ИНИОН РАН
5. Социальные и гуманитарные науки: отечественная и зарубежная литература. Серия 3: Философские науки. Реферативный журнал ИНИОН РАН

6. Перечень ресурсов информационно-телекоммуникационной сети «Интернет», необходимых для освоения дисциплины (модуля).

1. <http://www.gumfak.ru>.
2. <http://www.humanities.edu.ru>
3. <http://www.auditorium.ru>
4. <http://renaissance.rchgi.spb.ru>
5. <http://antology.rchgi.spb.ru>
6. <http://www.vehi.net>
7. <http://www.philosophy.ru/library>
8. <http://anthropology.rchgi.spb.ru>
9. <http://naturalhistory.narod.ru>
10. <http://marsexx.narod.ru>
11. <http://www.koob.ru>
12. <http://journal.iph.ras.ru>

7. Методические указания для обучающихся по освоению дисциплины (модуля).

7.1 Организация самостоятельной работы

Начинать самостоятельные внеаудиторные занятия следует с первых же дней семестра, пропущенные дни будут потеряны безвозвратно, компенсировать их позднее усиленными занятиями без снижения качества работы и ее производительности невозможно.

Следует составить план самостоятельной работы с учётом необходимых перерывов для отдыха. Не следует стараться выполнить сразу самую трудную работу. Целесообразно продвигаться в выполнении всех видов самостоятельных работ в соответствии с планом аудиторных учебных занятий, без значительного опережения и запаздывания. В этом случае самостоятельная работа будет иметь оптимальный уровень и способствовать усвоению основного материала учебных курсов.

7.2 Подготовка к семинарским занятиям

Семинарские занятия дают студенту возможность самостоятельно проработать содержательный материал учебной дисциплины, с которым он частично ознакомлен в процессе лекционных занятий. В этом аспекте семинарские занятия выступают как дополнительный комплекс, расширяющий и обогащающий арсенал знаний студента по учебной дисциплине и активизируют учебную деятельность студентов.

Качественная подготовка к семинарскому занятию подразумевает готовность студента к обсуждению предлагаемых вопросов и свободное владение материалом в пределах темы семинарского занятия.

Подготовку к семинарскому занятию следует начинать с ознакомления с вопросами для обсуждения и рекомендуемой литературой.

Для лучшего усвоения материала рекомендуется составить конспект или развёрнутый тематический план ответа по каждому из предлагаемых вопросов, так как данная предварительная проработка материала облегчает его усвоение и может быть использована в дальнейшем для подготовки к итоговому экзамену. При выполнении конспектов необходимо фиксировать источник, откуда взят материал (желательно с указанием страниц).

Использование ксерокопий учебников и другой рекомендуемой литературы целесообразно только в процессе предварительной самостоятельной подготовки, поскольку в такой форме учебный материал минимально структурируется, а следовательно, хуже запоминается и воспроизводится студентом.

7.3 Написание рефератов

Реферат представляет собой доклад на определенную тему или краткое изложение (обзор) содержания монографий, научных работ, результатов исследований, архивных и статистических данных и других источников с основными выводами и предложениями.

Реферирование предполагает главным образом изложение чужих точек зрения и выводов, сделанных другими учеными. Однако можно высказывать и свою точку зрения по освещаемому вопросу, хотя бы в гипотетической форме, как предположение, которое может быть исследовано, доказано и аргументировано впоследствии.

Реферат преследует цель выработки своего отношения к изучаемой проблеме.

Работа над рефератом начинается с определения основных направлений разработки выбранной темы. Целесообразно логически разделить ее на два-три основных раздела, а затем, исходя из намеченного круга проблем, подобрать литературу.

Подготовка реферата предусматривает *самостоятельный поиск студентом литературы по обозначенной теме*. Умение сформировать список литературы по исследуемой теме реферата, способствующей широте освещения материала, учитывается и влияет на оценку положительно. Реферат должен содержать необходимый справочный аппарат, иметь соответствующее оформление.

Подготовка устного выступления. Подготовка устного выступления всегда начинается с определения цели предполагаемого выступления и проблемы, которую предполагается раскрыть в ходе выступления.

После определения целей и проблем необходимо составить план выступления, в котором систематизируется все, что должно быть освещено в ходе выступления. Обязательно учитываются возможные временные ограничения выступления.

Для того чтобы рассуждение было понятным для слушателя, его смысловые компоненты должны иметь такую длину, чтобы они умещались в отрезках текста, каждый из которых может быть прочитан за 4–8 секунд. При устном выступлении несоблюдение этого условия приведет к тому, что слушатель не воспримет такое рассуждение.

Во время выступления:

- 1) говорите с оптимальной громкостью;
- 2) воздержитесь от активной жестикуляции;

- 3) не суетитесь;
- 4) не отворачивайтесь от аудитории;
- 5) чётко, внятно, с хорошей артикуляцией произносите слова;
- 6) помните, что речь и поведение должны быть эмоциональными ровно настолько, чтобы поддерживать внимание слушателей.

7.4 Изучение основной и дополнительной литературы по дисциплине, основных понятий, составляющих тезаурус дисциплины. Подготовка к коллоквиуму.

В университетской библиотеке собраны наиболее полные фонды литературы по общественным, гуманитарным, точным, естественным и другим наукам. Здесь находятся алфавитный и предметный каталоги, с помощью которых можно быстро подобрать литературу по любой теме.

Первое, что вам необходимо, – это отдел обслуживания учебной литературой и отдел обслуживания научной литературой. Это абонемент, где выдают литературу на дом. Абонементный отдел факультетской библиотеки имеет свой собственный литературный фонд и описывающий его каталог. Фонд этот значительно меньше, чем общий фонд университета, хотя в части специальной литературы он превышает фонд главной библиотеки. Здесь вы можете получить устную справку, где и как заказать отсутствующую в фондах библиотеки литературу. Очень важно приобрести умение самостоятельно осуществлять поиск нужных источников. Поиски нужной литературы желательно начинать с просмотра библиотечных систематических каталогов. Однако в них не всегда имеются полные сведения о необходимой литературе по нужной проблематике. Поэтому следует обращаться к соответствующим библиографическим источникам, в частности – к реферативным журналам.

Изучение литературы в одном случае целесообразнее начинать с общих фундаментальных работ, а затем переходить к частным работам, статьям, в другом – к журнальным статьям. Это зависит от уровня подготовки студента, изучаемой темы, наличия литературы по ней и т.д.

В *алфавитных каталогах* располагают исключительно в алфавитном порядке по фамилиям и далее по инициалам их авторов либо по заглавиям, если авторов нет. Книги на иностранных языках имеют собственные алфавитные каталоги.

В *предметном каталоге* названия изданий размещают не по алфавиту, а по рубрикам, каждая из которых посвящена какому-нибудь предмету. Размещение рубрик производят друг за другом в алфавитном порядке, как и изданий внутри самих рубрик. Иностранные издания в них объединены с русскими и размещены сразу за ними. Название рубрики соответствует определенной теме (предмету).

В *систематическом каталоге* названия книг сгруппированы по рубрикам и подрубрикам (как в предметном), которые, в отличие от предметного, расположены не по алфавиту, а по системе дисциплин, в которой выделяют ряд наук (дисциплин) с присвоением буквенных обозначений.

Каталоги новых поступлений, представляют собой систематические каталоги с расположенными в них названиями книг, поступивших в библиотеку в течение последнего полугодия. Использование такого каталога целесообразно, если по теме вас интересует исключительно новейшая литература.

Периодические издания имеют собственный алфавитный каталог, в котором книги и статьи помещены в один ряд, причем книги на иностранных языках располагаются после русскоязычных.

Кроме того, существуют электронные каталоги Российских библиотек, которые доступны в библиографическом отделе библиотеки вуза. Опытный библиограф-консультант окажет помощь в пользовании электронным каталогом.

В поиске нужной литературы помогут Интернет-ресурсы, где имеются полнотекстовые базы. Можно воспользоваться ресурсами Интернета для поиска библиографической информации.

Правила продуктивного чтения. *Чтение* выступает как активный самостоятельный познавательный процесс целостного восприятия учащимся знаковой информации.

Специалисты выделяют несколько *основных способов чтения*:

- чтение-просмотр;
- чтение-сканирование;
- выборочное;
- быстрое;
- углубленное.

Чтение-просмотр используется при предварительном знакомстве с книгой или учебным материалом. Для того чтобы быстро определить их содержание и ключевые проблемы, быстро прочитываются аннотации, оглавление и заключение.

Чтение-сканирование представляет собой краткий просмотр текста с целью поиска нужной информации, фамилии, слова, факта.

При *выборочном* чтении избирательно читаются отдельные разделы, части книги или учебника. Читающий ничего не пропускает, но фиксирует свое внимание только на тех аспектах текста, которые его интересуют. Способ выборочного чтения очень часто используется при вторичном чтении книги или после ее предварительного просмотра.

Быстрое чтение (иногда такой способ называют скорочтением) базируется на расширенном оперативном поле зрения человека. Специальными тренировками можно добиться разведения зрительных осей глаз, в результате чего в поле зрения удерживается сразу несколько слов или вся строка книги. Поэтому взгляд человека движется уже не слева направо вдоль строк, а сверху вниз, что значительно сокращает время на чтение. Конкретные методики освоения техники быстрого чтения изложены в специальной литературе.

В ходе *углубленного* чтения основное внимание уделяется анализу, оценке содержания текста. Такой способ чтения считается аналитическим, творческим. Текст не просто прочитывается и выделяются непонятные места, но и критически анализируется его содержание, сильные и слабые стороны в объяснениях и аргументах, дается самостоятельное толкование положениям и выводам. Данным способом читаются учебники, тексты по незнакомым, сложным темам.

Суть чтения состоит в том, чтобы усвоить прочитанное, разобраться в нем, выработать свое отношение к идеям автора, а не покорно следовать за чужим мнением. Чтение должно быть активным и сознательным. Умение работать со специальной литературой определяется не количеством прочитанного, а качеством продуманного.

Выработка умений и навыков чтения учебной литературы должна проводиться студентом самостоятельно и прежде всего на изучаемом в данное время материале.

Выписки. Работа с учебной и научной литературой помимо чтения требует определенных навыков, умения записывать прочитанное. Ведение записей превращает чтение в активный процесс.

Выписка — это запись только отдельных, наиболее важных мест текста. Чаще всего в ней фиксируется фактический, иллюстративный материал. Выписки нужны для того, чтобы выбирать из литературных источников только наиболее существенное, они помогают не только накопить нужные сведения по тем или иным вопросам, но, что очень важно, облегчают запоминание. Особенно удобны они в том случае, когда требуется собрать из многих источников, а затем сопоставить материал на какую-то тему. При этом,

в зависимости от цели работы, они могут делаться в виде цитат или изложения мысли автора в собственном пересказе.

Каждую выписку полезно озаглавить, что позволяет в дальнейшем, не читая, сразу узнать ее содержание, легче раскладывать по темам.

Составление плана. *План* — это схематически записанная совокупность коротко сформулированных мыслей-заголовков, это «скелет произведения». Примером плана к книге, правда очень общего, отмечающего лишь узловые разделы, является обычное оглавление. Проглядывая его, не читая самой книги, можно получить представление о ее содержании и схеме построения. План как форма записи обычно подробнее передает содержание частей текста, чем оглавление книги.

Составляя план при чтении, прежде всего стараются определить границы микротема текста, т. е. те места, где кончается одна микротема и начинается другая. Эти места в книге тотчас же и отмечают. Нужным отрывкам дают заголовки, формулируя пункты плана. Затем снова просматривают прочитанное, чтобы убедиться, правильно ли установлен переход от одной микротемы к другой, и уточнить, если необходимо, формулировки.

При этом нужно стремиться, чтобы заголовки – пункты плана – наиболее полно раскрывали мысли автора.

Составление конспекта. *Конспектирование* – процесс мыслительной переработки и письменной фиксации основных положений читаемого или воспринимаемого на слух текста. При конспектировании происходит свертывание, компрессия первичного текста. Результатом конспектирования является запись в виде конспекта.

В основе конспекта лежит аналитико-синтетическая переработка информации, содержащейся в исходном тексте. Конспект выявляет, систематизирует и обобщает наиболее ценную информацию, он позволяет восстановить, развернуть исходную информацию. При конспектировании необходимо отбирать новый и важный материал, связывать его со старым, уже известным и выстраивать материал в соответствии с логикой изложения; конспект должен обладать содержательной, смысловой и структурной целостностью.

Правила работы над конспектом:

- 1) следует записать название конспектируемого произведения (или его частей) и его выходные данные;
- 2) осмыслить основное содержание текста, дважды прочитав его;
- 3) составить план – основу конспекта;
- 4) конспектируя, оставить широкие поля для дополнений, заметок, записи терминов и имен, требующих разъяснений;
- 5) помнить, что в конспекте отдельные слова и фразы имеют более важное значение, чем в подробном изложении;
- 6) запись вести своими словами, что способствует лучшему осмыслению текста;
- 7) применять определенную систему подчеркиваний, сокращений, условных обозначений;
- 8) соблюдать правила цитирования – цитату заключать в кавычки, давать ссылку на источник с указанием страницы.

7.5 Подготовка электронной презентации.

Компьютерную презентацию, сопровождающую выступление докладчика, удобнее всего подготовить в программе MS PowerPoint. Презентация как документ представляет собой последовательность сменяющих друг друга слайдов - то есть электронных страничек, занимающих весь экран монитора (без присутствия панелей программы). Демонстрация презентации, чаще всего, проецируется на большом экране, реже – раздается собравшимся как печатный материал. Количество слайдов адекватно содержанию и продолжительности

выступления (например, для 5-минутного выступления рекомендуется использовать не более 10 слайдов).

На первом слайде обязательно представляется тема выступления и сведения об авторах.

Следующие слайды можно подготовить, используя две различные стратегии их подготовки:

1 стратегия: на слайды выносятся опорный конспект выступления и ключевые слова с тем, чтобы пользоваться ими как планом для выступления. В этом случае к слайдам предъявляются следующие требования:

- объем текста на слайде – не больше 7 строк;
- маркированный/нумерованный список содержит не более 7 элементов;
- отсутствуют знаки пунктуации в конце строк в маркированных и нумерованных списках;

– значимая информация выделяется с помощью цвета, кегля, эффектов анимации.

Особо внимательно необходимо проверить текст на отсутствие ошибок и опечаток. Основная ошибка при выборе данной стратегии состоит в том, что выступающие заменяют свою речь чтением текста со слайдов.

2 стратегия: на слайды помещается фактический материал (таблицы, графики, фотографии и пр.), который является уместным и достаточным средством наглядности, помогает в раскрытии стержневой идеи выступления. В этом случае к слайдам предъявляются следующие требования:

– выбранные средства визуализации информации (таблицы, схемы, графики и т. д.) соответствуют содержанию;

– использованы иллюстрации хорошего качества (высокого разрешения), с четким изображением (как правило, никто из присутствующих не заинтересован вчитываться в текст на ваших слайдах и всматриваться в мелкие иллюстрации);

Максимальное количество графической информации на одном слайде – 2 рисунка (фотографии, схемы и т.д.) с текстовыми комментариями (не более 2 строк к каждому). Наиболее важная информация должна располагаться в центре экрана.

Особо тщательно необходимо отнестись к *оформлению презентации*. Для всех слайдов презентации по возможности необходимо использовать один и тот же шаблон оформления, кегль – для заголовков - не меньше 24 пунктов, для информации - для информации не менее 18. В презентациях не принято ставить переносы в словах.

Для показа файл презентации необходимо сохранить в формате «Демонстрация PowerPoint» (**Файл — Сохранить как — Тип файла — Демонстрация PowerPoint**). В этом случае презентация автоматически открывается в режиме полноэкранный показа (slideshow) и слушатели избавлены как от вида рабочего окна программы PowerPoint, так и от потерь времени в начале показа презентации.

В освоении дисциплины инвалидами и лицами с ограниченными возможностями здоровья большое значение имеет индивидуальная учебная работа (консультации) – дополнительное разъяснение учебного материала.

Индивидуальные консультации по предмету являются важным фактором, способствующим индивидуализации обучения и установлению воспитательного контакта между преподавателем и обучающимся инвалидом или лицом с ограниченными возможностями здоровья.

8. Перечень информационных технологий, используемых при осуществлении образовательного процесса по дисциплине (модулю).

8.1 Перечень информационных технологий.

Проверка домашних заданий и консультирование посредством электронной почты.

Использование электронных презентаций при проведении практических занятий.

8.2 Перечень необходимого программного обеспечения.

Программы текстового редактора («Microsoft Office Word»).

Программы демонстрации видео материалов (проигрыватель «Windows Media Player»).

Программы для демонстрации и создания презентаций («Microsoft Power Point»).

8.3 Перечень информационных справочных систем:

1. ЭБС Издательства «Лань» <http://e.lanbook.com/> ООО Издательство «Лань» Договор № 99 от 30 ноября 2017 г.

2. ЭБС «Университетская библиотека онлайн» www.biblioclub.ru ООО «Директ-Медиа» Договор № 0811/2017/3 от 08 ноября 2017 г.

3. ЭБС «Юрайт» <http://www.biblio-online.ru> ООО Электронное издательство «Юрайт» Договор №0811/2017/2 от 08 ноября 2017 г.

4. ЭБС «BOOK.ru» <https://www.book.ru> ООО «КноРус медиа» Договор № 61/223-ФЗ от 09 января 2018 г.

5. ЭБС «ZNANIUM.COM» www.znanium.com ООО «ЗНАНИУМ» Договор № 1812/2017 от 18 декабря 2017 г.

9. Материально-техническая база, необходимая для осуществления образовательного процесса по дисциплине (модулю).

Для проведения занятий по дисциплине имеется необходимая материально-техническая база, соответствующая действующим санитарным и противопожарным правилам и нормам:

№	Вид работ	Материально-техническое обеспечение дисциплины (модуля) и оснащенность
1	Лекционные занятия	Учебная аудитория для проведения занятий лекционного типа, 350040 г. Краснодар, ул. Ставропольская, 149, оснащенная учебной мебелью (столы, стулья), доской, мобильным комплектом (ноутбук, проектор).
2	Семинарские занятия	Учебная аудитория для проведения занятий семинарского типа, 350040 г. Краснодар, ул. Ставропольская, 149; оснащенная учебной мебелью (столы, стулья), доской, мобильным комплектом (ноутбук, проектор)
3	Групповые (индивидуальные) консультации	Аудитория для проведения групповых и индивидуальных консультаций (350040 г. Краснодар, ул. Ставропольская, 149); оснащенная учебной мебелью (столы, стулья), доской, мобильным комплектом (ноутбук, проектор).
4	Текущий контроль, промежуточная аттестация	Аудитория для текущего контроля и промежуточной аттестации (350040 г. Краснодар, ул. Ставропольская, 149), оснащенная учебной мебелью (столы, стулья), доской, мобильным комплектом (ноутбук, проектор).
5	Самостоятельная работа	Помещение для самостоятельной работы, 350040 г. Краснодар, ул. Ставропольская, 149, № А213 (Зал доступа к электронным ресурсам и каталогам), оснащённое: офисная мебель, компьютерная техника с возможностью подключения к сети «Интернет», программой экранного увеличения и доступом в электронную информационно-образовательную среду университета