

Министерство науки и высшего образования Российской Федерации
Федеральное государственное бюджетное образовательное учреждение
высшего образования
«Кубанский государственный университет»
Факультет биологический

УТВЕРЖДАЮ:

Проректор по учебной работе,
качеству образования – первый
проректор



Хагуров Т.А.

« 29 » мая 2020 г.

РАБОЧАЯ ПРОГРАММА ДИСЦИПЛИНЫ
Б1.Б.05 МАТЕМАТИЧЕСКОЕ МОДЕЛИРОВАНИЕ
БИОЛОГИЧЕСКИХ ПРОЦЕССОВ

Направление подготовки/специальность 06.04.01 Биология

Направленность (профиль)/специализация Экология (экология животных)

Программа подготовки академическая

Форма обучения очная

Квалификация (степень) выпускника: магистр

Краснодар 2020

Рабочая программа дисциплины «Математическое моделирование биологических процессов» составлена в соответствии с федеральным государственным образовательным стандартом высшего образования (ФГОС ВО) по направлению подготовки 06.04.01 Биология


Программу составил:

В.В. Тюрин, доктор биологических наук, доцент _____



Рабочая программа дисциплины «Математическое моделирование биологических процессов» утверждена на заседании кафедры (разработчика) генетики, микробиологии и биохимии, протокол № 12 от 15 мая 2020 г.

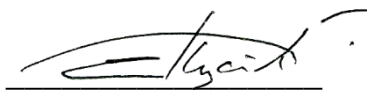
Заведующий кафедрой (разработчика) Худокормов А.А. _____



Рабочая программа обсуждена на заседании кафедры (выпускающей) зоологии,

протокол № 10 от 15 мая 2020 г.


Заведующий кафедрой (выпускающей) Кустов С.Ю. _____



Утверждена на заседании учебно-методической комиссии биологического факультета,

протокол № 7 «26» мая 2020 г.

Председатель УМК факультета Букарева О.В. _____



Рецензенты:

Колесникова А.А., доцент кафедры биохимии, биомеханики и естественнонаучных дисциплин ФГБОУ ВО «Кубанский государственный университет физической культуры, спорта и туризма

Кузнецова А.П., зав. лабораторией питомниководства ФГБНУ «Северо-Кавказский федеральный научный центр садоводства, виноградарства, виноделия»

1 Цели и задачи изучения дисциплины (модуля).

1.1 Цель освоения дисциплины.

Математическое моделирование – это теоретическая реконструкция некоторого явления. Математическое моделирование представляет собой теоретико-экспериментальный метод исследования биологических объектов-оригиналов на основе создания новых объектов - математических моделей.

Цель дисциплины – познакомить студентов различных биологических специальностей с основными идеями, методами, возможностями и ограничениями современного моделирования в широком диапазоне применения. Основы математического моделирования излагаются на примерах из теории эволюции, экологии, генетики, селекции, растениеводства, физиологии и защиты растений, медицины, вирусологии.

1.2 Задачи дисциплины.

- обоснование математического моделирования как метода формализации биологических процессов;
- освоение методов интерпретации результатов математического моделирования;
- знакомство с методами преобразования абстрактного математического объекта в конкретную математическую модель т.е задание значений элементов математических выражений (символов, операций, формул) и целостных конструкций.

1.3 Место дисциплины (модуля) в структуре образовательной программы.

Дисциплина «Математическое моделирование биологических процессов» относится к базовой части Блока 1 «Дисциплины (модули)» учебного плана.

Для изучения дисциплины «Математическое моделирование биологических процессов» необходимы предшествующие дисциплины «Компьютерные технологии в биологии», «Математические методы в биологии», «Информатика».

В соответствии с учебным планом, дисциплина «Математическое моделирование биологических процессов» является предшествующей для дисциплин «Популяционная генетика», «Экологические закономерности эволюции»

1.4 Перечень планируемых результатов обучения по дисциплине (модулю), соотнесенных с планируемыми результатами освоения образовательной программы.

Изучение данной учебной дисциплины направлено на формирование у обучающихся общепрофессиональной компетенции (ОПК-7).

№ п.п.	Индекс компетенции	Содержание компетенции (или её части)	В результате изучения учебной дисциплины обучающиеся должны		
			знать	уметь	владеть
1.	ОПК-7	Готовностью творчески применять современные компьютерные технологии при сборе, хранении, обработке, анализе и передаче биологической информации для решения профессиональных задач	1. Принципы моделирования биологических процессов; 2. Основы составления алгоритмов математических моделей; 3. Принципы интерпретации результатов	1. Научно обосновывать необходимость использования математического моделирования биологических процессов; 2. Реализовывать подходы к созданию статистических мате-	1. Принципами организации научного исследования в биологии; 2. Количественными и качественными методами биологических исследований.

№ п.п.	Индекс компетенции	Содержание компетенции (или её части)	В результате изучения учебной дисциплины обучающиеся должны		
			знать	уметь	владеть
			математического моделирования.	математических моделей; 3. Интерпретировать и анализировать результаты биологических исследований;	

2 Структура и содержание дисциплины.

2.1 Распределение трудоёмкости дисциплины по видам работ.

Общая трудоёмкость дисциплины составляет 3 зач. ед. (108 часов), их распределение по видам работ представлено в таблице.

Вид учебной работы	Всего часов	Семестры (часы)				
		3	–	–	–	
Контактная работа, в том числе:						
Аудиторные занятия (всего)	28	28				
Занятия лекционного типа	–	–	–	–	–	
Занятия семинарского типа (семинары, практические занятия)	22	22	–	–	–	
Лабораторные занятия	6	6	–	–	–	
Иная контактная работа:						
Контроль самостоятельной работы (КСР)	–	–				
Промежуточная аттестация (ИКР)	0,3	0,3				
Самостоятельная работа (всего)	53	53				
Курсовая работа	–	–	–	–	–	
Проработка учебного (теоретического) материала	24	24	–	–	–	
Выполнение индивидуальных заданий (подготовка сообщений, презентаций)	20	20	–	–	–	
Реферат	9	9				
Подготовка к текущему контролю	–	–				
Контроль:						
Подготовка к экзамену	26,7	26,7	–	–	–	
Общая трудоёмкость	час. 108	108	–	–	–	
	в том числе контактная работа	28,3	28,3	–	–	–
	зач. ед.	3	3			

2.2 Структура дисциплины:

Распределение видов учебной работы и их трудоёмкости по разделам дисциплины.

Разделы (темы) дисциплины, изучаемые в семестре 3.

№	Наименование раздела (темы)	Количество часов				
		Всего	Аудиторная работа			Внеаудиторная работа
			Л	ПЗ	ЛР	СРС
1	2	3	4	5	6	7
1	Общие принципы математического моделирования	28	–	10	–	18
2	Динамические математические модели	23	–	6	–	17
3	Статистические математические модели	30	–	6	6	18
	ИКР	0,3	–	–	–	–
	Контроль знаний (подготовка к экзамену)	26,7	–	–	–	–
	<i>Итого по дисциплине</i>	108	–	22	6	53

Примечание: Л – лекция, ПЗ – практические занятия / семинары, ЛР – лабораторные занятия, СРС – самостоятельная работа студента.

2.3 Содержание разделов дисциплины:

2.3.1 Занятия лекционного типа.

№	Наименование раздела (темы)	Содержание раздела (темы)	Форма текущего контроля
1	2	3	4

Занятия лекционного типа не предусмотрены

Примечание: ЛР – защита лабораторной работы, КП – выполнение курсового проекта, КР – выполнение курсовой работы, РГЗ – выполнение расчётно-графического задания, Р – написание реферата, Э – написание эссе, К – коллоквиум, Т – тестирование, У – устный опрос.

2.3.2 Занятия семинарского типа.

№	Наименование раздела (темы)	Тематика практических занятий (семинаров)	Форма текущего контроля
1	2	3	4
1	Общие принципы математического моделирования	1. Основы и принципы математического моделирования	У
		2. Классификация моделей	У
		3. Имитационные математические модели	У
		4. Имитационные модели водных экосистем	У
		5. Математические модели: дескриптивные и оптимизационные	У
2	Динамические математические модели	6. Простейшие модели однородных популяций. Модель Вольтерра («хищник-жертва»).	У
		7. Модель Колмогорова. Сообщества n видов. Балансовые уравнения экологии.	У
		8. Моделирование устойчивости к заболеваниям	У

№	Наименование раздела (темы)	Тематика практических занятий (семинаров)	Форма текущего контроля
3	Статистические математические модели	9.Ковариационный анализ	У
		10.Оценка генотипов по расстоянию до селекционной модели	У
		11.Оценка сортов по пластичности через регрессию на индекс среды	У

2.3.3 Лабораторные занятия.

№	Наименование лабораторных работ	Форма текущего контроля
1	2	3
1	Принципы регрессионного анализа	ЛР
2	Линейные и нелинейные модели. Метод наименьших квадратов.	ЛР
3	Ковариационный анализ как метод выравнивания условий факторов среды	ЛР

Примечание: ЛР – защита лабораторной работы, КП – выполнение курсового проекта, КР – выполнение курсовой работы, РГЗ – выполнение расчётно-графического задания, Р – написание реферата, Э – написание эссе, К – коллоквиум, Т – тестирование, У – устный опрос.

2.3.4 Примерная тематика курсовых работ (проектов)

Курсовые работы – не предусмотрены.

2.4 Перечень учебно-методического обеспечения для самостоятельной работы обучающихся по дисциплине (модулю)

№	Вид СРС	Перечень учебно-методического обеспечения дисциплины по выполнению работы
1	2	3
1	Самоподготовка (проработка и повторение лекционного материала и материала учебников, учебных пособий, подготовка к занятиям семинарского типа и т.д.)	<p>Основная литература:</p> <p>1.Ризниченко, Г. Ю. Математические методы в биологии и экологии. Биофизическая динамика продукционных процессов в 2 ч. Часть 1 : учебник для бакалавриата и магистратуры / Г. Ю. Ризниченко, А. Б. Рубин. — 2-е изд., испр. и доп. — М. : Издательство Юрайт, 2017. — 253 с. — (Серия : Университеты России). — ISBN 978-5-534-03989-4. https://biblio-online.ru/viewer/CE153CEF-AF14-44A1-B10F-B01CE49D3516</p> <p>2. Ризниченко, Г. Ю. Математические методы в биологии и экологии. Биофизическая динамика продукционных процессов в 2 ч. Часть 2 : учебник для бакалавриата и магистратуры / Г. Ю. Ризниченко, А. Б. Рубин. — 2-е изд., испр. и доп. — М. : Издательство Юрайт, 2017. — 211 с. — (Серия : Университеты России). — ISBN 978-5-534-04054-8. https://biblio-online.ru/viewer/2D30EB19-12A1-458F-8E5D-195991D8C04F</p> <p>3. Иванов И.В.Математические методы в биологии Учебная литература для ВУЗов Учебнометодическое пособие разработано по дисциплине «Математические методы в биологии»</p>

		<p>для студентов биологического факультета в соответствии с требованиями ГОС ВПО Математические методы в биологии [Электронный ресурс] / Кемерово:Кемеровский государственный университет,2012. -196с. Режим доступа: http://biblioclub.ru/index.php?page=book&id=232506</p> <p>4. Калаева Е. А., Артюхов В. Г., Калаев В. Н. Теоретические основы и практическое применение математической статистики в биологических исследованиях и образовании: учебник [Электронный ресурс] / Воронеж:Издательский дом ВГУ, 2016 г. -284с. - 978-5-9273- 2241-1 Режим доступа: http://biblioclub.ru/index.php?page=book&id=441590</p> <p>5. Лебедько, Е.Я. Биометрия в MS Excel [Электронный ресурс] : учеб. пособие / Е.Я. Лебедько, А.М. Хохлов, Д.И. Барановский, О.М. Гетманец. — Электрон. дан. — СанктПетербург : Лань, 2018. — 172 с. — Режим доступа: https://e.lanbook.com/book/102226.</p> <p>6. Гашев, С. Н. Математические методы в биологии: анализ биологических данных в системе statistica : учебное пособие для вузов / С. Н. Гашев, Ф. Х. Бетляева, М. Ю. Lupinos. — М. : Издательство Юрайт, 2018. — 207 с. — (Серия : Университеты России). — ISBN 978-5-534-02265-0. https://biblionline.ru/viewer/ECC496B9-0C2F-48D6-956E99DF110E8CB5</p>
--	--	--

Для успешного усвоения курса необходимо не только посещать аудиторные занятия, но и вести активную самостоятельную работу. При самостоятельной проработке курса обучающиеся должны:

- просматривать основные определения и факты;
- повторить законспектированный на лекционном занятии материал и дополнить его с учётом рекомендованной по данной теме литературы;
- изучить рекомендованную основную и дополнительную литературу, составить тезисы, аннотации и конспекты наиболее важных моментов;
- самостоятельно выполнить задания, аналогичные предлагаемым на занятиях;
- использовать для самопроверки материалы фонда оценочных средств;
- выполнять домашние задания по указанию преподавателя.

Домашнее задание оценивается по следующим критериям:

- степень и уровень выполнения задания;
- аккуратность в оформлении работы;
- использование специальной литературы;
- сдача домашнего задания в срок.

Учебно-методические материалы для самостоятельной работы обучающихся из числа инвалидов и лиц с ограниченными возможностями здоровья (ОВЗ) представляются в формах, адаптированных к ограничениям их здоровья и восприятия информации.

Для лиц с нарушениями зрения:

- в печатной форме увеличенным шрифтом;
- в форме электронного документа.

Для лиц с нарушениями слуха:

- в печатной форме;
- в форме электронного документа.

Для лиц с нарушениями опорно-двигательного аппарата:

- в печатной форме;

– в форме электронного документа.

Данный перечень может быть конкретизирован в зависимости от контингента обучающихся.

3 Образовательные технологии

Учебный процесс при преподавании курса основывается на использовании традиционных, инновационных и информационных образовательных технологий. Традиционные образовательные технологии представлены лекциями и семинарскими (практически) занятиями. Инновационные образовательные технологии используются в виде широкого применения активных и интерактивных форм проведения занятий. Информационные образовательные технологии реализуются путём активизации самостоятельной работы студентов в информационной образовательной среде.

Для лиц с ограниченными возможностями здоровья предусмотрена организация консультаций с использованием электронной почты.

4 Оценочные средства для текущего контроля успеваемости в промежуточной аттестации.

4.1 Фонд оценочных средств для проведения текущего контроля.

Вопросы для самоконтроля знаний

Тема 1. ОБЩИЕ ПРИНЦИПЫ МАТЕМАТИЧЕСКОГО МОДЕЛИРОВАНИЯ

1. Специфика моделей живых систем.
2. Система регуляции биологических объектов.
3. Модели продукционного процесса растений.
4. Модель Вольтерра для однородной популяции.
5. Математическая модель инфекционного заболевания.
6. Способность к авторегуляции живых систем
7. Самоорганизация и ее структурные основания

Тема 2 СТАТИСТИЧЕСКИЕ МАТЕМАТИЧЕСКИЕ МОДЕЛИ

1. Статистические математические модели
2. Прогностические уравнения регрессии
3. Уравнение линейной регрессии. Метод наименьших квадратов.
4. Нелинейные уравнения регрессии.

Тема 3 ДИНАМИЧЕСКИЕ МАТЕМАТИЧЕСКИЕ МОДЕЛИ

1. Модель Вольтерра («хищник-жертва»).
2. Экстремальные свойства биогеоценозов и их устойчивость.
3. Классификация механизмов саморегуляции
4. Пространственно однородные модели распространения инфекций.

Тематика рефератов

1. Континуальные модели биосферы: модель непрерывного распределения численности особей по индивидуальным признакам
2. Стохастические модели биологии
3. Синтез белка – основная клеточная саморегулирующаяся система
4. Внутренняя среда организма – кибернетическая система
5. Построение статистического аналога эксперимента с равными значениями сопутствующих переменных

4.2 Фонд оценочных средств для проведения промежуточной аттестации.

Вопросы для экзамена

1. Специфика моделей живых систем.
2. Приведите определение математических моделей и их классификацию.
3. Что такое настройка модели и как она проводится.
4. Система регуляции биологических объектов.
5. Модели продукционного процесса растений.
6. Какие предположения используются для построения модели роста дерева.
7. Модель Вольтерра для однородной популяции.
8. Пояснить понятие популяционных волн и их классификацию.
9. Модель биогеоценоза «хищник — жертва».
10. Из каких частей состоит уравнение – модель для описания изменений численности популяций хищника и жертвы в их ограниченном ареале совместного обитания.
11. Модель, учитывающая процессы миграции.
12. Пространственно однородные модели распространения инфекций.
13. Математическая модель инфекционного заболевания.
14. Способность к авторегуляции живых систем
15. Самоорганизация и ее структурные основания
16. Функциональные основы самоорганизации
17. Статистические математические модели
18. Прогностические уравнения регрессии
19. Уравнение линейной регрессии. Метод наименьших квадратов.
20. Нелинейные уравнения регрессии.
21. Оценка групп по регрессии на индекс среды.
22. Разделение генетических разных групп в дискриминантном анализе.
23. Построение селекционной модели, задание предварительных параметров.
24. Выбор лучших групп по расстоянию до модели в пространстве дискриминантных функций.

Оценочные средства для инвалидов и лиц с ограниченными возможностями здоровья выбираются с учетом их индивидуальных психофизических особенностей.

– при необходимости инвалидам и лицам с ограниченными возможностями здоровья предоставляется дополнительное время для подготовки ответа на экзамене;

– при проведении процедуры оценивания результатов обучения инвалидов и лиц с ограниченными возможностями здоровья предусматривается использование технических средств, необходимых им в связи с их индивидуальными особенностями;

– при необходимости для обучающихся с ограниченными возможностями здоровья и инвалидов процедура оценивания результатов обучения по дисциплине может проводиться в несколько этапов.

Процедура оценивания результатов обучения инвалидов и лиц с ограниченными возможностями здоровья по дисциплине (модулю) предусматривает предоставление информации в формах, адаптированных к ограничениям их здоровья и восприятия информации:

Для лиц с нарушениями зрения:

- в печатной форме увеличенным шрифтом,
- в форме электронного документа.

Для лиц с нарушениями слуха:

- в печатной форме,
- в форме электронного документа.

Для лиц с нарушениями опорно-двигательного аппарата:

- в печатной форме,
- в форме электронного документа.

Данный перечень может быть конкретизирован в зависимости от контингента обучающихся.

Критерии оценки знаний студентов на зачёте:

– оценка «зачтено» выставляется студенту, если студент показал при ответе достаточное знание материала, понимание сущности рассматриваемых понятий, явлений и закономерностей;

– оценка «не зачтено» выставляется студенту, если студент показал при ответе недостаточное знание материала, допускает при ответе грубые фактические ошибки.

Оценки "отлично" заслуживает студент, обнаруживший всестороннее, систематическое и глубокое знание учебно-программного материала, умение свободно выполнять задания, предусмотренные программой, усвоивший основную и знакомый с дополнительной литературой, рекомендованной программой. Как правило, оценка "отлично" выставляется студентам, усвоившим взаимосвязь основных понятий дисциплины в их значении для приобретаемой профессии, проявившим творческие способности в понимании, изложении и использовании учебно-программного материала.

Критерии оценки знаний студентов на экзамене:

– оценки «отлично» заслуживает студент, обнаруживший всестороннее, систематическое и глубокое знание учебно-программного материала, умение свободно выполнять задания, предусмотренные программой, усвоивший основную и знакомый с дополнительной литературой, рекомендованной программой. Как правило, оценка «отлично» выставляется студентам, усвоившим взаимосвязь основных понятий дисциплины в их значении для приобретаемой профессии, проявившим творческие способности в понимании, изложении и использовании учебно-программного материала.

– оценки «хорошо» заслуживает студент, обнаруживший полное знание учебно-программного материала, успешно выполняющий предусмотренные в программе задания, усвоивший основную литературу, рекомендованную в программе. Как правило, оценка «хорошо» выставляется студентам, показавшим систематический характер знаний по дисциплине и способным к их самостоятельному пополнению и обновлению в ходе дальнейшей учебной работы и профессиональной деятельности.

– оценки «удовлетворительно» заслуживает студент, обнаруживший знания основного учебно-программного материала в объеме, необходимом для дальнейшей учебы и предстоящей работы по специальности, справляющийся с выполнением заданий, предусмотренных программой, знакомый с основной литературой, рекомендованной программой. Как правило, оценка «удовлетворительно» выставляется студентам, допустившим погрешности в ответе на экзамене и при выполнении экзаменационных заданий, но обладающим необходимыми знаниями для их устранения под руководством преподавателя.

– оценка «неудовлетворительно» выставляется студенту, обнаружившему пробелы в знаниях основного учебно-программного материала, допустившему принципиальные ошибки в выполнении предусмотренных программой заданий. Как правило, оценка «не-

удовлетворительно» ставится студентам, которые не могут продолжить обучение или приступить к профессиональной деятельности по окончании вуза без дополнительных занятий по соответствующей дисциплине.

5 Перечень основной и дополнительной учебной литературы, необходимой для освоения дисциплины (модуля).

5.1 Основная литература:

1. Ризниченко, Г. Ю. Математические методы в биологии и экологии. Биофизическая динамика продукционных процессов в 2 ч. Часть 1 : учебник для бакалавриата и магистратуры / Г. Ю. Ризниченко, А. Б. Рубин. — 2-е изд., испр. и доп. — М. : Издательство Юрайт, 2017. — 253 с. — (Серия : Университеты России). — ISBN 978-5-534-03989-4. <https://biblio-online.ru/viewer/CE153CEF-AF14-44A1-B10F-B01CE49D3516>

2. Ризниченко, Г. Ю. Математические методы в биологии и экологии. Биофизическая динамика продукционных процессов в 2 ч. Часть 2 : учебник для бакалавриата и магистратуры / Г. Ю. Ризниченко, А. Б. Рубин. — 2-е изд., испр. и доп. — М. : Издательство Юрайт, 2017. — 211 с. — (Серия : Университеты России). — ISBN 978-5-534-04054-8. <https://biblio-online.ru/viewer/2D30EB19-12A1-458F-8E5D-195991D8C04F>

Для освоения дисциплины инвалидами и лицами с ограниченными возможностями здоровья имеются издания в электронном виде в электронно-библиотечных системах «Лань» и «Юрайт».

5.2 Дополнительная литература:

1. Иванов И.В. Математические методы в биологии Учебная литература для ВУЗов Учебно-методическое пособие разработано по дисциплине «Математические методы в биологии» для студентов биологического факультета в соответствии с требованиями ГОС ВПО Математические методы в биологии [Электронный ресурс] / Кемерово: Кемеровский государственный университет, 2012. — 196с. Режим доступа: <http://biblioclub.ru/index.php?page=book&id=232506>

2. Калаева Е. А., Артюхов В. Г., Калаев В. Н. Теоретические основы и практическое применение математической статистики в биологических исследованиях и образовании: учебник [Электронный ресурс] / Воронеж: Издательский дом ВГУ, 2016 г. - 284с. - ISBN 978-5-9273-2241-1 Режим доступа: <http://biblioclub.ru/index.php?page=book&id=441590>

3. Лебедько, Е.Я. Биометрия в MS Excel [Электронный ресурс] : учеб. пособие / Е.Я. Лебедько, А.М. Хохлов, Д.И. Барановский, О.М. Гетманец. — Электрон. дан. — Санкт-Петербург : Лань, 2018. — 172 с. — Режим доступа: <https://e.lanbook.com/book/102226>.

4. Гашев, С. Н. Математические методы в биологии: анализ биологических данных в системе statistica : учебное пособие для вузов / С. Н. Гашев, Ф. Х. Бетляева, М. Ю. Лупинос. — М. : Издательство Юрайт, 2018. — 207 с. — (Серия : Университеты России). — ISBN 978-5-534-02265-0. <https://biblio-online.ru/viewer/ECC496B9-0C2F-48D6-956E99DF110E8CB5>

5.3. Периодические издания:

№ п/п	Название издания	Периодичность выхода (в год)	За какие годы хранится	Место хранения	Срок хранения	Рубрикатор
1	Биология. Реферативный журнал. ВИНТИ	12	1970-	чз	постоян.	биологические науки

№ п/п	Название издания	Периодичность выхода (в год)	За какие годы хранится	Место хранения	Срок хранения	Рубрикатор
2	Вестник МГУ. Серия: Биология	4	1956-1983, 1987-	чз	постоян.	биологические науки
3	Вестник СПбГУ. Серия: Биология	4	1992-96, 2002-2004, 2005 № 1-4, 2009 № 1-3	чз	постоян.	биологические науки
4	Известия ВУЗов Северо-Кавказского региона. Серия: Естественные науки	4	1973-	чз	постоян.	биологические науки
5	Сельскохозяйственная биология: Серия: Биология растений и животных	3	2003-	чз	постоян.	биологические науки
6	Успехи современной биологии	6	1944-	чз	постоян.	биологические науки

6 Перечень ресурсов информационно-телекоммуникационной сети «Интернет», необходимых для освоения дисциплины (модуля).

1. Российское образование, федеральный портал [Официальный сайт] – [URL: http://www.edu.ru](http://www.edu.ru)
2. Сайт о генетике, наследственных заболеваниях и методах их диагностики – [URL: http://vse-pro-geny.ru](http://vse-pro-geny.ru)
3. Сайт лаборатории экологической генетики Инновационного научно-исследовательского испытательного центра (ИНИИЦ) Орловского государственного аграрного университета (ОрёлГАУ) – [URL: http://labogen.ru](http://labogen.ru)
4. Public Library of Science (Общественная научная библиотека) – основан в 2000 г. с целью создания библиотеки журналов и другой научной литературы в свободном доступе и под свободной лицензией. На сегодняшний день, PLoS ONE имеет семь журналов – все они являются рецензируемыми: [URL: http://plos.org](http://plos.org)
5. Bioinformatics-help это ресурс, где вы можете задавать вопросы по биоинформатике и получать ответы от других членов сообщества: [URL: http://bioinf.help](http://bioinf.help)
6. Институт биологии гена РАН – [URL: http://www.genebiology.ru](http://www.genebiology.ru)
7. Институт молекулярной генетики РАН – [URL: https://www.img.ras.ru/ru](https://www.img.ras.ru/ru)
8. Институт общей генетики им. Н.И. Вавилова РАН – [URL: http://www.vigg.ru](http://www.vigg.ru)
9. Медико-генетический научный центр РАМН – [URL: http://www.med-gen.ru](http://www.med-gen.ru)
10. Институт биохимии и генетики Уфимского научного центра РАН – [URL: http://anrb-ibg.tk](http://anrb-ibg.tk)
11. Институт генетики и цитологии НАН Белоруссии – [URL: http://gens.by](http://gens.by)
12. Институт клеточной биологии и генетической инженерии НАН Украины – [URL: http://icbge.org.ua](http://icbge.org.ua)
13. Институт молекулярной биологии и генетики НАН Украины – [URL: http://www.imbg.org.ua](http://www.imbg.org.ua)

14. Институт молекулярной и клеточной биологии Сибирского отделения РАН – URL: <https://www.mcb.nsc.ru>
15. Институт цитологии и генетики Сибирского отделения РАН – URL: <http://www.bionet.nsc.ru>
16. Институт экологии и генетики микроорганизмов Уральского отделения РАН – URL: <http://www.iegmu.ru>
17. НИИ медицинской генетики Томского национального исследовательского медицинского центра РАН – URL: <http://www.medgenetics.ru>
18. Всероссийский НИИ сельскохозяйственной биотехнологии – URL: <http://www.vniisb.ru/ru>
19. Институт ботаники, физиологии и генетики растений Академии наук Республики Таджикистан – URL: <http://www.ippg.tj>
20. Институт генетических ресурсов НАН Азербайджана – URL: <http://www.genres.az>
21. Институт общей генетики и цитологии Республики Казахстан – URL: <http://iggc.kz>
22. Государственный НИИ генетики и селекции промышленных микроорганизмов – URL: <http://www.genetika.ru>

7 Методические указания для обучающихся по освоению дисциплины (модуля).

Организация образовательного процесса регламентируется учебным планом и расписанием учебных занятий. Язык обучения (преподавания) – русский. Для всех видов аудиторных занятий академический час устанавливается продолжительностью 45 минут.

При формировании своей индивидуальной образовательной траектории обучающийся имеет право на перезачёт соответствующих дисциплин и профессиональных модулей, освоенных в процессе предшествующего обучения, который освобождает обучающегося от необходимости их повторного освоения.

Лекции

Лекционный курс предполагает систематизированное изложение основных вопросов учебного плана.

На первой лекции лектор обязан предупредить студентов, применительно к какому базовому учебнику (учебникам, учебным пособиям) будет прочитан курс.

Лекционный курс должен давать наибольший объём информации и обеспечивать более глубокое понимание учебных вопросов при значительно меньшей затрате времени, чем это требуется большинству студентов на самостоятельное изучение материала.

Лабораторные занятия

Курс выполнения лабораторных работ начинается занятием по ознакомлению с техникой безопасности. Необходимое для выполнения задания оборудование выдаёт лаборант.

Текущий контроль на лабораторных работах проводится в виде устных опросов, по итогам лабораторных работ оформляется письменная работа (отчёт). Оценивается ход лабораторных работ, достигнутые результаты, оформление согласно ГОСТ, своевременность срока сдачи.

Оценивание лабораторных работ входит в проектную оценку.

В ходе лабораторной работы студент должен:

- ознакомиться с темой, целью, задачами занятия;
- ознакомиться с предложенными к занятию вопросами;
- изучить соответствующий лекционный материал;
- изучить основную литературу в соответствии с темой и списком;
- изучить дополнительную литературу в соответствии с темой и списком;
- ознакомиться с практическими заданиями и ходом их выполнения;
- выполнить предложенные практические задания в соответствии с ходом работы;
- письменно оформить выполненную работу, сделать структурированные выводы.

Написание рефератов

Реферат – письменная работа объемом 10-18 машинописных страниц, выполняемая студентом магистратуры в течение длительного срока (от одной недели до месяца).

Функции реферата: информативная (ознакомительная); поисковая; справочная; сигнальная; индикативная; адресная коммуникативная. Степень выполнения этих функций зависит от содержательных и формальных качеств реферата.

Требования к языку реферата: он должен отличаться точностью, краткостью, ясностью и простотой. Помимо реферирования прочитанной литературы, от студента магистратуры требуется аргументированное изложение собственных мыслей по рассматриваемому вопросу. Тему реферата может предложить преподаватель или сам студент, в последнем случае она должна быть согласована с преподавателем.

Структура реферата:

1. Титульный лист. Указываются название учебного заведения, кафедры, название реферата, предмета, фамилии автора и руководителя, год.

2. Оглавление, в котором указаны названия всех разделов реферата и номера страниц, указывающие начало этих разделов в тексте реферата.

3. Введение (1,5-2,0 страницы). Во введении аргументируется актуальность исследования, т.е. выявляется практическое и теоретическое значение данного исследования. Далее констатируется, что сделано в данной области предшественниками; перечисляются положения, которые должны быть обоснованы. Введение может также содержать обзор источников или экспериментальных данных, уточнение исходных понятий и терминов, сведения о методах исследования. Во введении обязательно формулируется цель и задачи реферата.

4. Основная часть. Она может состоять из одной или нескольких глав и предполагает осмысленное и логическое изложение главных положений и идей, содержащихся в изученной литературе. В тексте обязательны ссылки на первоисточники.

Основная часть раскрывает содержание темы. Она наиболее значительна по объему, наиболее значима и ответственна. В ней обосновываются основные тезисы реферата, приводятся развернутые аргументы, предполагаются гипотезы, касающиеся существа обсуждаемого вопроса. Важно проследить, чтобы основная часть не имела форму монолога. Аргументируя собственную позицию, можно и должно анализировать и оценивать позиции различных исследователей, с чем-то соглашаться, чему-то возражать, кого-то опровергать. Установка на диалог позволит избежать некритического заимствования материала из чужих трудов – компиляции.

5. Заключение. Содержит главные выводы и итоги из текста основной части, в нем отмечается, как выполнены задачи и достигнуты ли цели, сформулированные во введении. Здесь же могут намечаться и дальнейшие перспективы развития темы.

6. Приложение. Может включать графики, таблицы, рисунки.

7. Библиография (список литературы). Здесь указывается реально использованная для написания реферата литература. Список составляется согласно правилам библиографического описания.

Этапы работы над рефератом:

Работу над рефератом можно подразделить на три этапа:

- подготовительный, включающий изучение предмета исследования, поиск соответствующих литературных источников, работу с ними;
- изложение результатов изучения в виде связного текста;
- устное сообщение по теме реферата.

Общие требования к тексту:

Текст реферата должен подчиняться определенным требованиям: он должен раскрывать тему, обладать связностью и цельностью. Раскрытие темы предполагает, что в тексте реферата излагается относящийся к теме материал и предполагаются пути решения содержащейся в реферате проблемы; связность текста предполагает смысловую соотносительность отдельных компонентов, а цельность – смысловую законченность текста. С точки зрения связности все тексты делятся на тексты-констатации и тексты-рассуждения. Тексты-констатации содержат результаты ознакомления с предметом и фиксируют устойчивые и несомненные суждения. В текстах-рассуждениях одни мысли извлекаются из других, некоторые ставятся под сомнение, дается им оценка, выдвигаются различные предположения.

Требования, предъявляемые к оформлению реферата:

Объемы рефератов колеблются в пределах 10-18 машинописных страниц. Работа выполняется на одной стороне листа стандартного формата. По обеим сторонам листа оставляются поля размером 30 мм слева и 15 мм справа, рекомендуется шрифт 12-14 пунктов, интервал – 1,5. Все листы реферата должны быть пронумерованы.

Проверка:

При проверке реферата преподавателем оцениваются:

- знания и умения на уровне требований стандарта конкретной дисциплины;
- характеристика реализации цели и задач исследования;
- степень обоснованности аргументов и обобщений;
- степень завершенности реферативного исследования;
- использование литературных источников;
- культура письменного изложения материала;
- культура оформления материалов работы.

В освоении дисциплины инвалидами и лицами с ограниченными возможностями здоровья большое значение имеет индивидуальная учебная работа (консультации) – дополнительное разъяснение учебного материала.

Индивидуальные консультации по предмету являются важным фактором, способствующим индивидуализации обучения и установлению воспитательного контакта между преподавателем и обучающимся инвалидом или лицом с ограниченными возможностями здоровья.

8 Перечень информационных технологий, используемых при осуществлении образовательного процесса по дисциплине (модулю).

8.1 Перечень информационных технологий.

При проведении занятий используется аудитория, оборудованная при необходимости проектором для отображения презентаций. Кроме того, при проведении лекций и

практических занятий необходим компьютер с установленным на нём браузером и программным обеспечением для демонстрации презентаций.

8.2 Перечень необходимого программного обеспечения.

При проведении лекций и практических занятий может использоваться при необходимости следующее программное обеспечение:

№ п/п	Номер лицензионного договора	Перечень лицензионного программного обеспечения
1	№ 77-АЭФ/223-ФЗ/2017 от 03.11.2017	Подписка на один год Windows 8, 10
	№ 77-АЭФ/223-ФЗ/2018 Соглашение Microsoft ESS 72569510 от 06.11.2018	Подписка на один год Windows 8, 10
2	№ 77-АЭФ/223-ФЗ/2017 от 03.11.2017	Подписка на один год Microsoft Office Professional Plus
	№ 77-АЭФ/223-ФЗ/2018 Соглашение Microsoft ESS 72569510 от 06.11.2018	Подписка на один год Microsoft Office Professional Plus
3	№ 385/29-en/223-ФЗ от 26.06.2017	Подписка на предоставление неисключительных имущественных прав на использование программного обеспечения «Антиплагиат» на один год
	№ 344/145 от 28.06.2018	Подписка на предоставление неисключительных имущественных прав на использование программного обеспечения «Антиплагиат» на один год
4	№ 74-АЭФ/44-ФЗ/2017 от 05.12.2017	Бессрочная лицензия на специализированное математическое обеспечение StatSoft Statistica

8.3 Перечень информационных справочных систем:

При проведении лекций и практических занятий могут использоваться при необходимости следующие программные информационные справочные системы:

- Справочно-правовая система «Консультант Плюс» (<http://www.consultant.ru>).
- Электронная библиотечная система eLIBRARY.RU (<http://www.elibrary.ru>).

9 Материально-техническая база, необходимая для осуществления образовательного процесса по дисциплине (модулю).

№	Вид работ	Материально-техническое обеспечение дисциплины (модуля) и оснащённость
1.	Лекционные занятия	Аудитории 422, 425, оснащенные презентационной техникой (проектор, экран, компьютер/ноутбук, аудиосистема) и соответствующим программным обеспечением

		(ПО).
2.	Лабораторные занятия	Аудитория 410 оснащенная специализированным оборудованием, презентационной техникой (проектор, экран, компьютер/ноутбук, аудиосистема) и соответствующим программным обеспечением (ПО).
3.	Групповые (индивидуальные) консультации	Аудитория 410.
4.	Текущий контроль, промежуточная аттестация	Аудитория 410.
5.	Самостоятельная работа	Кабинет для самостоятельной работы 437, оснащенный компьютерной техникой с возможностью подключения к сети «Интернет», программой экранного увеличения и обеспеченный доступом в электронную информационно-образовательную среду университета. Зал библиотеки КубГУ оснащенный компьютерной техникой с возможностью подключения к сети «Интернет», программой экранного увеличения и обеспеченный доступом в электронную информационно-образовательную среду университета.