

МИНИСТЕРСТВО НАУКИ И ВЫСШЕГО ОБРАЗОВАНИЯ РОССИЙСКОЙ ФЕДЕРАЦИИ  
Федеральное государственное бюджетное образовательное учреждение  
высшего образования  
«КУБАНСКИЙ ГОСУДАРСТВЕННЫЙ УНИВЕРСИТЕТ»  
Факультет управления и психологии



УТВЕРЖДАЮ

Проректор по учебной работе,  
качеству образования – первый  
проректор

Хагуров Т.А.

Подпись

« 3 » мая 2024 г.

**РАБОЧАЯ ПРОГРАММА ДИСЦИПЛИНЫ (МОДУЛЯ)**  
**Б1.В.ДВ.08.02 Проектирование научного исследования**

*(код и наименование дисциплины в соответствии с учебным планом)*

Направление подготовки/специальность

38.03.04 Государственное и муниципальное управление

*(код и наименование направления подготовки/специальности)*

Направленность (профиль) / специализация

Государственная политика и муниципальное управление

*(наименование направленности (профиля) / специализации)*

Форма обучения

очная, очно-заочная

*(очная, очно-заочная, заочная)*

Квалификация


бакалавр

Краснодар 2024


Рабочая программа дисциплины ПРОЕКТИРОВАНИЕ НАУЧНОГО ИССЛЕДОВАНИЯ составлена в соответствии с федеральным государственным образовательным стандартом высшего образования (ФГОС ВО) по направлению подготовки / специальности 38.03.04 Государственное и муниципальное управление

Программу составил(и):

И.В. Самаркина, доц., д-р. полит. наук  
И.О. Фамилия, должность, ученая степень, ученое звание




К.В. Ячменник, ст. преподаватель  
И.О. Фамилия, должность, ученая степень, ученое звание



Рабочая программа дисциплины утверждена на заседании кафедры государственной политики и государственного управления протокол № 13 «16» апреля 2024 г.

Заведующий кафедрой ГПГУ

Мирошниченко И.В.  
фамилия, инициалы




подпись

Утверждена на заседании учебно-методической комиссии факультета управления и психологии протокол № 4 «22» апреля 2024 г.

Председатель УМК факультета управления и психологии

Шлюбуль Е.Ю.  
фамилия, инициалы



подпись

Рецензенты:

Прилепский В.В., канд.пол.н., начальник отдела по взаимодействию с органами власти и информационно-аналитическому обеспечению аппарата Уполномоченного по правам человека в Краснодарском крае

Хагуров Т.А., д-р соц.н., и.о. зав. кафедрой социологии КубГУ

## 1 Цели и задачи изучения дисциплины (модуля)

### 1.1 Цель освоения дисциплины

На основе изучения теоретических и прикладных аспектов исследования социально-экономических и политических процессов систематизировать знания и сформировать у студентов устойчивое целостное представление об основах методологии и конкретных методах анализа социально-экономических процессов, умения и навыки применения конкретных методов исследования в практике разработки и реализации государственных и муниципальных программ.

### 1.2 Задачи дисциплины

- Сформировать у обучающихся знания в области основных методов и методик создания и проведения количественного и качественного анализа для изучения социально-экономических и политических процессов.
- Развить умение применять количественный и качественный анализ для изучения социально-экономических и политических процессов.
- Выработать навыки применения методов и методик качественного и количественного анализа при оценке состояния экономической, социальной, политической среды, деятельности органов государственной власти и местного самоуправления.

### 1.3 Место дисциплины (модуля) в структуре образовательной программы

Дисциплина Б1.В.ДВ.08.02 «Проектирование научного исследования» относится к обязательной части Блока 1 «Дисциплины (модули)» учебного плана, преподается в 7 семестре. Эффективному освоению знаний в рамках программы способствует предшествующее изучение таких дисциплин, как «Политология» и «Анализ данных в профессиональной сфере», «Введение в направление подготовки», «Методы комплексного исследования социально-экономических и политических процессов».

В свою очередь, знания, получаемые студентами при ее изучении, способствуют эффективности параллельного и последующего освоения общих и профессиональных дисциплин: «Управление изменениями», «Управление конфликтами в публичной сфере», «Проектный подход в публичном управлении».

### 1.4 Перечень планируемых результатов обучения по дисциплине (модулю), соотнесенных с планируемыми результатами освоения образовательной программы

Изучение данной учебной дисциплины направлено на формирование у обучающихся следующих компетенций:

Код и наименование индикатора достижения компетенции	Результаты обучения по дисциплине (знает, умеет, владеет (навыки и/или опыт деятельности))
<b>ОПК-2. Способен разрабатывать и реализовывать управленческие решения, меры регулирующего воздействия, в том числе контрольно-надзорные функции, государственные и муниципальные программы на основе анализа социально-экономических процессов</b>	
ИОПК-2.2. Участвует в разработке и реализации государственных и муниципальных программ на основе анализа социально-экономических процессов	Знает основные методы и методики создания и проведения количественного и качественного анализа для изучения социально-экономических и политических процессов;
	Умеет применять количественный и качественный анализ для изучения социально-экономических и политических процессов;
	Владеет навыками количественного и качественного анализа для изучения социально-экономических и политических процессов

Код и наименование индикатора достижения компетенции	Результаты обучения по дисциплине (знает, умеет, владеет (навыки и/или опыт деятельности))
<b>ПКС-1. Способен использовать комплекс современных инструментов и технологий в решении проблем публичного сектора и задач государственного и муниципального управления</b>	
ИПКС-1. Определяет наиболее эффективные инструменты и технологии в решении проблем публичного сектора и задач государственного и муниципального управления и обосновывает их применение	Знает комплекс инструментов и технологий, используемых в решении проблем публичного сектора и задач государственного и муниципального управления.
	Умеет обосновывать применение эффективных инструментов и технологий, используемых в решении проблем публичного сектора и задач государственного и муниципального управления.

Результаты обучения по дисциплине достигаются в рамках осуществления всех видов контактной и самостоятельной работы обучающихся в соответствии с утвержденным учебным планом.

Индикаторы достижения компетенций считаются сформированными при достижении соответствующих им результатов обучения.

## 2. Структура и содержание дисциплины

### 2.1 Распределение трудоёмкости дисциплины по видам работ

Общая трудоёмкость дисциплины составляет 3 зачетных единицы (108 часов), их распределение по видам работ представлено в таблице (очная форма обучения)

Виды работ	Всего часов	Форма обучения	
		очная	
		7 сем.(часы)	8 сем.(часы)
<b>Контактная работа, в том числе:</b>	<b>58,2</b>	<b>58,2</b>	
<b>Аудиторные занятия (всего):</b>	<b>54</b>	<b>54</b>	
Занятия лекционного типа	18	18	
Лабораторные занятия	-	-	
Занятия семинарского типа (семинары, практические занятия)	34	34	
<b>Иная контактная работа:</b>			
Контроль самостоятельной работы (КСР)	4	4	
Промежуточная аттестация (ИКР)	0,2	0,2	
<b>Самостоятельная работа, в том числе:</b>	<b>51,8</b>	<b>51,8</b>	
Проработка учебного (теоретического) материала	6	6	
Выполнение индивидуальных заданий (подготовка сообщений, презентаций)	4	4	
Подготовка научного обзора	10	10	
Подготовка программы научного исследования	10	10	
Разработка и апробация инструментария эмпирического исследования	10	10	
Подготовка презентации программы научного исследования	3	3	
Подготовка к текущему контролю	8,8	8,8	
<b>Контроль:</b>			
<b>Общая трудоемкость</b>	<b>час.</b>	<b>108</b>	<b>108</b>
	<b>в том числе контактная работа</b>	<b>56,2</b>	<b>56,2</b>
	<b>зач. ед</b>	<b>3</b>	<b>3</b>

Общая трудоёмкость дисциплины составляет 3 зачетных единицы (108 часов), их распределение по видам работ представлено в таблице (очно-зочная форма обучения)

Виды работ	Всего часов	Форма обучения	
		очная	
		9 сем. (часы)	10 сем.(часы)
<b>Контактная работа, в том числе:</b>	<b>36,2</b>	<b>36,2</b>	
<b>Аудиторные занятия (всего):</b>	<b>54</b>	<b>54</b>	
Занятия лекционного типа	10	10	
Лабораторные занятия	-	-	
Занятия семинарского типа (семинары, практические занятия)	20	20	
<b>Иная контактная работа:</b>			
Контроль самостоятельной работы (КСР)	4	4	
Промежуточная аттестация (ИКР)	0,2	0,2	
<b>Самостоятельная работа, в том числе:</b>	<b>71,8</b>	<b>71,8</b>	
Проработка учебного (теоретического) материала	6	10	
Выполнение индивидуальных заданий (подготовка сообщений, презентаций)	4	10	
Подготовка научного обзора	12	12	
Подготовка программы научного исследования	12	12	
Разработка и апробация инструментария эмпирического исследования	10	10	
Подготовка презентации программы научного исследования	6	6	
Подготовка к текущему контролю	11,8	11,8	
<b>Контроль:</b>			
<b>Общая трудоемкость</b>	<b>час.</b>	<b>108</b>	<b>108</b>
	<b>в том числе контактная работа</b>	<b>36,2</b>	<b>36,2</b>
	<b>зач. ед</b>	<b>3</b>	<b>3</b>

## 2.2 Содержание дисциплины

Распределение видов учебной работы и их трудоемкости по разделам дисциплины.

Разделы (темы) дисциплины, изучаемые во 7 семестре (очная форма обучения)

№	Наименование разделов	Количество часов				
		Всего	Аудиторная работа			Внеаудиторная работа
			Л	ПЗ	ЛР	
1	2	3	4	5	6	7
1.	Организационно-управленческие аспекты научного исследования	22,8	4	4		14,8
2.	Программа научного исследования: структура и содержание основных разделов	35	6	12		17
3.	Количественные и качественные методы сбора и анализа данных	32	4	12		16
4.	Представление данных об итогах научного исследования в отчете и публичной презентации	14	4	6		4
	<b>ИТОГО по разделам дисциплины</b>	<b>103,8</b>	<b>18</b>	<b>34</b>		<b>51,8</b>
	<i>Контроль самостоятельной работы (КСР)</i>	4				
	<i>Курсовая работа</i>	-				
	<i>Промежуточная аттестация (ИКР)</i>	0,2				
	<i>Подготовка к текущему контролю</i>	-				
	<b>Общая трудоемкость по дисциплине</b>	<b>108</b>				

Примечание: Л – лекции, ПЗ – практические занятия / семинары, ЛР – лабораторные занятия, СРС – самостоятельная работа студента

Разделы (темы) дисциплины, изучаемые во 9 семестре (очно-заочная форма обучения)

№	Наименование разделов	Количество часов				
		Всего	Аудиторная работа			Внеаудиторная работа
			Л	ПЗ	ЛР	
1	2	3	4	5	6	7
5.	Организационно-управленческие аспекты научного исследования	22,8	2	4		20,8
6.	Программа научного исследования: структура и содержание основных разделов	35	4	6		24
7.	Количественные и качественные методы сбора и анализа данных	32	2	6		21
8.	Представление данных об итогах научного исследования в отчете и публичной презентации	14	2	4		6
	<b>ИТОГО по разделам дисциплины</b>	<b>103,8</b>	<b>10</b>	<b>20</b>		<b>71,8</b>
	<i>Контроль самостоятельной работы (КСР)</i>	4				
	<i>Курсовая работа</i>	-				
	<i>Промежуточная аттестация (ИКР)</i>	0,2				
	<i>Подготовка к текущему контролю</i>	-				
	<i>Общая трудоемкость по дисциплине</i>	108				

Примечание: Л – лекции, ПЗ – практические занятия / семинары, ЛР – лабораторные занятия, СРС – самостоятельная работа студента

## 2.3 Содержание разделов (тем) дисциплины

### 2.3.1 Занятия лекционного типа

№	Наименование раздела (темы)	Содержание раздела (темы)	Форма текущего контроля
1.	Организационно-управленческие аспекты научного исследования	Сущность и виды научных исследований. Научное и обыденное познание. Виды научных исследований. Функции социального исследования. Логика научного исследования. Этапы научного исследования. Основные приемы дизайна научного исследования.	Научный обзор по теме исследования
2.	Программа научного исследования: структура и содержание основных разделов	Структура программы научного исследования. Методологический раздел программы научного исследования. Описание научной и социальной проблемы. Определение объекта и предмета исследования. Системный анализ объекта исследования. Определение цели и постановка задач исследования. Формулировка гипотезы или исследовательского вопроса. Определение и интерпретация основных понятий исследования. Методический раздел программы исследования. Описание эмпирической базы исследования. Выбор и обоснование методов сбора данных для научного исследования. Определение инструментария исследования. Выбор и обоснование методов анализа данных в исследовании. Создание рабочего плана исследования. Требования к структуре, содержанию и оформлению программы исследования.	Публичная защита концепции научного исследования
3.	Количественные и качественные методы сбора и анализа данных	Основные стратегии научного исследования: качественная и количественная. Общее и особенное. Основные количественные методы сбора данных. Массовые опросы. Наблюдение. Контент-анализ. Основные качественные методы сбора данных.	Создание и апробация инструментария для проведения научного

		Экспертные опросы. Фокус-групповая дискуссия. Традиционный анализ документов. Методы качественного анализа данных. Представление данных для количественного анализа: табулирование, визуализация. Статистический анализ данных. Методы качественного анализа данных.	исследования
4.	Представление данных об итогах научного в отчете и публичной презентации	Структура и функции отчета о научном исследовании. Способы представления теоретических и эмпирических результатов исследования. Отражение решения теоретических, контекстуальных и эмпирических задач в отчете об исследовании. Требования к содержанию и оформлению отчета об исследовании. Способы публичной презентации отчета об исследовании в письменной и устной форме. Устная презентация результатов научного исследования. Приемы и этапы подготовки. Основные содержание. Типичные вопросы.	Публичная защита концепции научного исследования

### 2.3.2 Занятия семинарского типа (практические / семинарские занятия/ лабораторные работы)

№	Наименование раздела (темы)	Тематика занятий/работ	Форма текущего контроля
1.	Организационно-управленческие аспекты научного исследования	Виды научных исследований. Основные приемы дизайна научного исследования.	Научный обзор по теме исследования
2.	Программа научного исследования: структура и содержание основных разделов	Структура программы научного исследования. Описание научной и социальной проблемы. Системный анализ объекта исследования. Определение цели и постановка задач исследования. Определение и интерпретация основных понятий исследования. Описание эмпирической базы исследования. Выбор и обоснование методов сбора и анализа данных для научного исследования.	Подготовка текста программы научного исследования
3.	Количественные и качественные методы сбора и анализа данных	Массовые опросы. Экспертные опросы. Фокус-групповая дискуссия. Традиционный анализ документов. Методы качественного анализа данных. Методы качественного анализа данных.	Создание и апробация инструментария для проведения научного исследования
4.	Представление данных об итогах научного в отчете и публичной презентации	Структура и функции отчета о научном исследовании. Способы представления теоретических и эмпирических результатов исследования. Отражение решения теоретических, контекстуальных и эмпирических задач в отчете об исследовании. Способы публичной презентации отчета об исследовании в письменной и устной форме. Устная презентация результатов научного исследования. Приемы критического анализа научного текста.	Публичная защита концепции научного исследования

Защита лабораторной работы (ЛР), выполнение курсового проекта (КП), курсовой работы (КР), расчетно-графического задания (РГЗ), написание реферата (Р), эссе (Э), коллоквиум (К), тестирование (Т) и т.д.

### 2.3.3 Тематика курсовых работ

*Курсовая работа не предусмотрена*

## 2.4 Перечень учебно-методического обеспечения для самостоятельной работы обучающихся по дисциплине (модулю)

№	Вид СРС	Перечень учебно-методического обеспечения дисциплины по выполнению самостоятельной работы
1	Проработка теоретического материала (подготовка к проблемным семинарам)	Методические указания по организации самостоятельной работы студентов по направлению подготовки 38.03.04 – Государственное и муниципальное управление, утверждены на заседании Ученого совета факультета управления и психологии Кубанского государственного университета, протокол № 7 от 27.04.2021 г.
2	Выполнение индивидуальных заданий (презентаций, сообщений)	Методические указания по организации самостоятельной работы студентов по направлению подготовки 38.03.04 – Государственное и муниципальное управление, утверждены на заседании Ученого совета факультета управления и психологии Кубанского государственного университета, протокол № 7 от 27.04.2021 г.
3	Подготовка научного обзора	Методические указания по организации самостоятельной работы студентов по направлению подготовки 38.03.04 – Государственное и муниципальное управление, утверждены на заседании Ученого совета факультета управления и психологии Кубанского государственного университета, протокол № 7 от 27.04.2021 г.
4	Подготовка программы научного исследования	Методические указания по организации самостоятельной работы студентов по направлению подготовки 38.03.04 – Государственное и муниципальное управление, утверждены на заседании Ученого совета факультета управления и психологии Кубанского государственного университета, протокол № 7 от 27.04.2021 г.
5	Разработка и апробация инструментария для научного исследования	Методические указания по организации самостоятельной работы студентов по направлению подготовки 38.03.04 – Государственное и муниципальное управление, утверждены на заседании Ученого совета факультета управления и психологии Кубанского государственного университета, протокол № 7 от 27.04.2021 г.
6	Публичная защита концепции научного исследования	Методические указания по организации самостоятельной работы студентов по направлению подготовки 38.03.04 – Государственное и муниципальное управление, утверждены на заседании Ученого совета факультета управления и психологии Кубанского государственного университета, протокол № 7 от 27.04.2021 г.

Учебно-методические материалы для самостоятельной работы обучающихся из числа инвалидов и лиц с ограниченными возможностями здоровья (ОВЗ) предоставляются в формах, адаптированных к ограничениям их здоровья и восприятия информации:

Для лиц с нарушениями зрения:

- в печатной форме увеличенным шрифтом,
- в форме электронного документа,
- в форме аудиофайла,
- в печатной форме на языке Брайля.

Для лиц с нарушениями слуха:

- в печатной форме,
- в форме электронного документа.

Для лиц с нарушениями опорно-двигательного аппарата:

- в печатной форме,
- в форме электронного документа,



– в форме аудиофайла.

Данный перечень может быть конкретизирован в зависимости от контингента обучающихся.

### **3. Образовательные технологии, применяемые при освоении дисциплины (модуля)**

В преподавании курса используются современные образовательные технологии:

- мультимедийные лекции с элементами дискуссии;
- лекции-дискуссии;
- информационно-коммуникативные технологии;
- исследовательские методы в обучении;
- проблемное обучение.

Компетентностный подход в рамках преподавания дисциплины реализуется в использовании интерактивных технологий и активных методов (проектных методик, мозгового штурма, разбора конкретных ситуаций, анализа педагогических задач, педагогического эксперимента, иных форм) в сочетании с внеаудиторной работой.

На лекциях излагаются основные теоретические положения и концепции курса, дающие студентам информацию, соответствующую программе.

Задача семинарских занятий – развитие у студентов навыков по применению теоретических положений к решению практических проблем. С этой целью разработаны задания для выполнения на семинарах. Они состоят из упражнений, ориентированных на усвоение теоретического материала и умения его использовать для решения практических задач.

На семинаре отводится время для дискуссии, в которой участвуют докладчик, подготовивший сообщение по какой-либо практической проблеме, его оппоненты (1 или 2 человека), подготовившие контраргументы, и другие студенты группы.

Еще одна форма организации работы студентов – подготовка устных докладов, которые представляет собой небольшое исследование по заданной теме. Для ответов на индивидуальные вопросы, а также для помощи в подготовке докладов и индивидуальных заданий предусмотрены индивидуальные консультации преподавателя.

Информационные технологии, применяемые при изучении дисциплины: использование информационных ресурсов, доступных в информационно-телекоммуникационной сети Интернет.

Решение юридических, экономических (других) задач с применением справочных систем «Гарант», «Консультант +».

Адаптивные образовательные технологии, применяемые при изучении дисциплины – для лиц с ограниченными возможностями здоровья предусмотрена организация консультаций с использованием электронной почты.

### **4. Оценочные средства для текущего контроля успеваемости и промежуточной аттестации**

Оценочные средства предназначены для контроля и оценки образовательных достижений обучающихся, освоивших программу учебной дисциплины *«Проектирование научного исследования»*.

Оценочные средства включает контрольные материалы для проведения **текущего контроля** в форме, разноуровневых практических заданий, научного обзора, дискуссий, подготовки научного исследования и презентации его результатов, и **промежуточной аттестации** в форме вопросов к зачету.

#### **Структура оценочных средств для текущей и промежуточной аттестации**

№ п/п	Код и наименование индикатора (в соответствии с п. 1.4)	Результаты обучения (в соответствии с п. 1.4)	Наименование оценочного средства	
			Текущий контроль	Промежуточная аттестация

1	ИОПК-2.2. Участвует в разработке и реализации государственных и муниципальных программ на основе анализа социально-экономических процессов	Знает основные методы и методики создания и проведения количественного и качественного анализа для изучения социально-экономических и политических процессов;	Научный обзор по теме исследования  Создание и апробация инструментария для проведения научного исследования	Вопрос на зачете 1-4, 6,7, 17
		Умеет применять количественный и качественный анализ для изучения социально-экономических и политических процессов;	Подготовка текста программы научного исследования  Создание и апробация инструментария для проведения научного исследования	Вопрос на зачете 5, 8, 9, 12, 15
		Владеет навыками количественного и качественного анализа для изучения социально-экономических и политических процессов	Подготовка текста программы научного исследования  Публичная защита концепции научного исследования	Вопрос на зачете 10,11, 13, 14, 16, 18.20
2	ИПКС-1. Определяет наиболее эффективные инструменты и технологии в решении проблем публичного сектора и задач государственного и муниципального управления и обосновывает их применение	Знает комплекс инструментов и технологий, используемых в решении проблем публичного сектора и задач государственного и муниципального управления.	Научный обзор по теме исследования  Создание и апробация инструментария для проведения научного исследования	Вопрос на зачете 1-4, 6,7, 17
		Умеет обосновывать применение эффективных инструментов и технологий, используемых в решении проблем публичного сектора и задач государственного и муниципального управления.	Подготовка текста программы научного исследования  Создание и апробация инструментария для проведения научного исследования	Вопрос на зачете 5, 8, 9, 12, 15

**Типовые контрольные задания или иные материалы, необходимые для оценки знаний, умений, навыков и (или) опыта деятельности, характеризующих этапы формирования компетенций в процессе освоения образовательной программы**  
**Примерный перечень вопросов и заданий**

**Создание научного обзора по изучаемой проблеме**

Составьте научный обзор по теме вашего исследования, связанного с одним из актуальных аспектов функционирования системы государственного или муниципального управления.

Проверьте наличие четырех основных частей научного обзора: описание научной проблемы, которой посвящен обзор, описание и анализ основных теоретических работ по изучаемой проблеме; описание и анализ основных актуальных эмпирических работ по изучаемой проблеме; вывод о лакунах в данной области исследований, которые нуждаются в дальнейшем изучении.

Приложите к научному обзору библиографический список с полным библиографическим описанием использованных источников (не менее 20 пунктов).

Проверьте соответствие текста обзора и библиографического списка стандарту оформления научных работ и стандарту библиографического описания.

Для оформления списка используйте методические рекомендации: Структура и оформление бакалаврской, дипломной, курсовой работ и магистерской диссертации: учебно-метод. указания / Сост. М.Б. Астапов, О.А. Бондаренко. Краснодар: Кубанский гос. ун-т, 2016. 49 с.

### **Создание концепции научного исследования**

Создание концепции научного исследования – поэтапная учебная и научная деятельность студентов, направленная на комплексное освоение профессиональных компетенций. Создание концепции научного исследования одного из аспектов системы государственного и муниципального управления включает два основных этапа: создание методологического раздела концепции и создание методического раздела концепции.

### **Разработка и апробация инструментария для проведения научного исследования**

Разработка, апробация и использование инструментария для научного исследования – поэтапная научная и учебная деятельность студентов, основанная на разработанной концепции научного исследования, позволяющая выбрать оптимальный способ сбора и систематизации эмпирической информации о функционировании системы государственного и муниципального управления в научном исследовании.

### **Публичная защита концепции научного исследования**

Для публичной защиты своей концепции студент готовит устное выступление, которое должно отразить содержание всей программы научного исследования (10 основных пунктов), а также мультимедийную презентацию для сопровождения этого выступления. Объем презентации – до 7-8 слайдов. Время – 10 минут. Ответы на вопросы – 10 минут.

### **Зачетно-экзаменационные материалы для промежуточной аттестации (зачет)**

#### **Зачетные вопросы**

1. Сущность и виды научных исследований.
2. Функции социального исследования
3. Логика научного исследования.
4. Основные этапы научного исследования.
5. Основные приемы дизайна научного исследования.
6. Структура и функции программы (концепции) научного исследования.
7. Научная и социальная проблемы как основа научного исследования.
8. Методологический раздел программы исследования: 5 основных шагов.
9. Методический раздел программы исследования: 5 основных шагов.
10. Системный анализ объекта исследования: сущность и основные приемы.
11. Основные стратегии научного исследования.
12. Количественные методы сбора данных.
13. Количественные методы анализа данных.
14. Качественные методы сбора данных.
15. Качественные методы анализа данных.
16. Научный текст: сущность, виды, особенности.
17. Требования к содержанию, стилю и оформлению научного текста.
18. Оригинальность научного текста: понятие и способы диагностики.
19. Приемы критического анализа научного текста.
20. Публичное научное выступление.

### **Критерии оценивания по зачету:**

**«зачтено»:** студент владеет теоретическими знаниями по данному разделу, знает приобрел практические знания и навыки, допускает незначительные ошибки; студент умеет правильно описывать и характеризовать приемы сбора и анализа данных, организации научного исследования, иллюстрируя его, при необходимости, примерами из собственной концепции научного исследования.

**«не зачтено»:** материал не усвоен или усвоен частично, студент затрудняется привести примеры по стратегии и методологии научного исследования, демонстрирует довольно ограниченный объем знаний теоретического практического материала, либо допускает грубые ошибки в ответе.

Оценочные средства для инвалидов и лиц с ограниченными возможностями здоровья выбираются с учетом их индивидуальных психофизических особенностей.

– при необходимости инвалидам и лицам с ограниченными возможностями здоровья предоставляется дополнительное время для подготовки ответа на экзамене;

– при проведении процедуры оценивания результатов обучения инвалидов и лиц с ограниченными возможностями здоровья предусматривается использование технических средств, необходимых им в связи с их индивидуальными особенностями;

– при необходимости для обучающихся с ограниченными возможностями здоровья и инвалидов процедура оценивания результатов обучения по дисциплине может проводиться в несколько этапов.

Процедура оценивания результатов обучения инвалидов и лиц с ограниченными возможностями здоровья по дисциплине (модулю) предусматривает предоставление информации в формах, адаптированных к ограничениям их здоровья и восприятия информации:

Для лиц с нарушениями зрения:

- в печатной форме увеличенным шрифтом,
- в форме электронного документа.

Для лиц с нарушениями слуха:

- в печатной форме,
- в форме электронного документа.

Для лиц с нарушениями опорно-двигательного аппарата:

- в печатной форме,
- в форме электронного документа.

Данный перечень может быть конкретизирован в зависимости от контингента обучающихся.

## **5. Перечень учебной литературы, информационных ресурсов и технологий**

### **5.1. Учебная литература**

1. Афанасьев, В. В. Методология и методы научного исследования : учебник для вузов / В. В. Афанасьев, О. В. Грибкова, Л. И. Уколова. — 2-е изд., перераб. и доп. — Москва : Издательство Юрайт, 2024. — 163 с. — (Высшее образование). — ISBN 978-5-534-17663-6. — Текст : электронный // Образовательная платформа Юрайт [сайт]. — URL: <https://urait.ru/bcode/539084>

2. Байбородова, Л. В. Методология и методы научного исследования : учебное пособие для вузов / Л. В. Байбородова, А. П. Чернявская. — 2-е изд., испр. и доп. — Москва : Издательство Юрайт, 2024. — 221 с. — (Высшее образование). — ISBN 978-5-534-06257-1. — Текст : электронный // Образовательная платформа Юрайт [сайт]. — URL: <https://urait.ru/bcode/538032>

3. Горелов, С.В. Основы научных исследований : учебное пособие / С.В. Горелов, В.П. Горелов, Е.А. Григорьев ; под ред. В.П. Горелова. - 2-е изд., стер. - Москва ; Берлин : Директ-Медиа, 2016. - 534 с. : ил., табл. - Библиогр. в кн. - ISBN 978-5-4475-8350-7 ; То же [Электронный ресурс]. – Режим доступа: [biblioclub.ru/index.php?page=book&id=443846](http://biblioclub.ru/index.php?page=book&id=443846)

4. Дрецинский, В. А. Методология научных исследований : учебник для вузов / В. А. Дрецинский. — 3-е изд., перераб. и доп. — Москва : Издательство Юрайт, 2024. — 349 с. — (Высшее образование). — ISBN 978-5-534-16977-5. — Текст : электронный // Образовательная платформа Юрайт [сайт]. — URL: <https://urait.ru/bcode/539139>

5. Лавриненко, В. Н. Исследование социально-экономических и политических процессов : учебник для бакалавров / В. Н. Лавриненко, Л. М. Путилова. — 3-е изд., перераб. и доп. — Москва : Издательство Юрайт, 2023. — 251 с. — (Высшее образование). — ISBN 978-5-9916-3369-7. — Текст : электронный // Образовательная платформа Юрайт [сайт]. — URL: <https://urait.ru/bcode/533068>

6. Самаркина И.В. Исследование социально-экономических и политических процессов [для бакалавров и магистров] / И. В. Самаркина ; М-во образования и науки Рос. Федерации, Кубанский гос. ун-т. - Краснодар : [Кубанский государственный университет], 2017- 172 с. : ил.

## **5.2. Периодическая литература**

1. Базы данных компании «ИВИС» <https://eivis.ru/>
2. Электронная библиотека GREBENNIKON.RU <https://grebennikon.ru/>

## **5.3. Интернет-ресурсы, в том числе современные профессиональные базы данных и информационные справочные системы**

### **Электронно-библиотечные системы (ЭБС):**

1. ЭБС «ЮРАЙТ» <https://urait.ru/>
2. ЭБС «УНИВЕРСИТЕТСКАЯ БИБЛИОТЕКА ОНЛАЙН» [www.biblioclub.ru](http://www.biblioclub.ru)
3. ЭБС «BOOK.ru» <https://www.book.ru>
4. ЭБС «ZNANIUM.COM» [www.znanium.com](http://www.znanium.com)
5. ЭБС «ЛАНЬ» <https://e.lanbook.com>

### **Профессиональные базы данных:**

1. Виртуальный читальный зал Российской государственной библиотеки (РГБ) <https://ldiss.rsl.ru/>;
2. Научная электронная библиотека eLIBRARY.RU (НЭБ) <http://www.elibrary.ru/>;
3. Национальная электронная библиотека <https://rusneb.ru/>;
4. Президентская библиотека им. Б.Н. Ельцина <https://www.prlib.ru/>;
5. Архивы научных журналов на Российской платформе научных журналов НЭИКОН <http://archive.neicon.ru/>;
6. Университетская информационная система РОССИЯ (УИС Россия) <http://uisrussia.msu.ru/>;
7. "Лекториум ТВ" - видеолекции ведущих лекторов России <http://www.lektorium.tv/>

### **Информационные справочные системы:**

1. Консультант Плюс - справочная правовая система (доступ по локальной сети с компьютеров библиотеки)

### **Ресурсы свободного доступа:**

1. КиберЛенинка <http://cyberleninka.ru/>;
2. Американская патенная база данных <http://www.uspto.gov/patft/>

3. Министерство науки и высшего образования Российской Федерации <https://www.minobrnauki.gov.ru/>;
4. Федеральный портал "Российское образование" <http://www.edu.ru/>;
5. Единая коллекция цифровых образовательных ресурсов <http://school-collection.edu.ru/>

### **Собственные электронные образовательные и информационные ресурсы КубГУ:**

1. Электронный каталог Научной библиотеки КубГУ [http://megapro.kubsu.ru/MegaPro/Web](http://megapro.kubsu.ru/MegaPro/Web;);
2. Электронная библиотека трудов ученых КубГУ [http://megapro.kubsu.ru/MegaPro/UserEntry?Action=ToDb&idb=6](http://megapro.kubsu.ru/MegaPro/UserEntry?Action=ToDb&idb=6;);
3. Открытая среда модульного динамического обучения КубГУ <https://openedu.kubsu.ru/>;
4. База учебных планов, учебно-методических комплексов, публикаций и конференций <http://infoneeds.kubsu.ru/>;
5. Электронный архив документов КубГУ <http://docspace.kubsu.ru/>.

### **6. Методические указания для обучающихся по освоению дисциплины (модуля)**

По курсу предусмотрено проведение лекционных занятий, на которых дается основной систематизированный материал, практических занятий, которые направлены на формирование знаний и умений, предусмотренных компетенциями.

Важнейшим этапом курса является самостоятельная работа по дисциплине «Проектирование научного исследования».

Контроль самостоятельной работы осуществляется:

- а) текущий контроль осуществляется еженедельно в соответствии с программой занятий;
- б) промежуточный контроль по итогам освоения разделов дисциплины осуществляется в форме оценки устных ответов на экзамене.

На семинарских занятиях и при подготовке к ним (самостоятельная работа) применяются интерактивные образовательные технологии.

### **Методические рекомендации по написанию конспекта на лекционном занятии**

Рекомендации студенту по написанию конспекта на лекционном занятии:

- необходимо полностью прослушать небольшой информационный блок из одного или нескольких предложений, которые рассказывает преподаватель в рамках темы;
- необходимо сократить его, оставив наиболее существенные элементы, не записывая вводные слова и избыточные пояснения;
- рекомендуется обязательно использовать перечень сокращений по данной дисциплине;
- необходимо отмечать в конспекте наиболее сложные для понимания моменты, на которые, в том числе, указывает и преподаватель;
- по окончании лекции рекомендуется задать уточняющие вопросы преподавателю и получить разъяснения по положениям пройденной лекции, которые вызывают непонимание или сомнения;
- с целью доработки текста необходимо в период пауз на лекции или после лекции восстановить текст в памяти, исправить ошибки, расшифровать не принятые ранее сокращения и заполнить пропущенные места
- окончании лекции рекомендуется выделить маркером определения ключевых терминов, названия теорий и подходов, элементы классификации и т.д.

## **Методические рекомендации по созданию научного обзора по изучаемой проблеме**

Научный обзор – вид научно-аналитического текста, посвященного описанию состояния теоретических и эмпирических исследований по отдельному аспекту исследуемого объекта. Научный обзор состоит из четырех основных частей: описание научной проблемы, которой посвящен обзор, описание и анализ основных теоретических работ по изучаемой проблеме; описание и анализ основных актуальных эмпирических работ по изучаемой проблеме; вывод о лакунах в данной области исследований, которые нуждаются в дальнейшем изучении.

### **Критерии оценки:**

- оценка «отлично» выставляется студенту, если в научном обзоре описана научная проблема, системно отражены теоретические и эмпирические работы по выбранной проблеме, сделан вывод лакунах в данной области исследований, которые нуждаются в дальнейшем изучении, представлен библиографический список с полным библиографическим описанием использованных источников (не менее 20 пунктов).

- оценка «хорошо» выставляется студенту, если в научном обзоре описана научная проблема, отражены основные теоретические и эмпирические работы по выбранной проблеме, сделан вывод лакунах в данной области исследований, которые нуждаются в дальнейшем изучении, представлен библиографический список с полным библиографическим описанием использованных источников (не менее 20 пунктов).

- оценка «удовлетворительно» выставляется студенту, если в научном обзоре описана научная проблема, фрагментарно обозначены основные теоретические и эмпирические работы по выбранной проблеме, сделан вывод лакунах в данной области исследований, которые нуждаются в дальнейшем изучении, представлен библиографический список с полным библиографическим описанием использованных источников (не менее 20 пунктов).

- оценка «неудовлетворительно» выставляется студенту, если в научном обзоре отсутствуют элементы анализа научной проблемы, основных теоретических и эмпирических работ по выбранной проблеме, отсутствует вывод, не представлен библиографический список с полным библиографическим описанием использованных источников (или содержит менее 20 пунктов).

### **Методические рекомендации по созданию концепции научного исследования**

Создание методологического раздела программы научного исследования предполагает разработку и описание:

- проблемы исследования;
- объекта и предмета исследования;
- цели и задач исследования;
- гипотез или исследовательских вопросов;
- определение и интерпретацию основных понятий исследования.

Создание методического раздела концепции научного исследования предполагает разработку и описание:

- эмпирической базы исследования;
- обоснование методов сбора данных;
- создание и апробация инструментария;
- обоснование методов анализа данных;
- составление рабочего плана исследования.

Студент готовит для защиты текст концепции научного исследования. Текст должен отразить содержание всей программы научного исследования (10 основных пунктов). Объем текста 10-15 стр. печатного текста (14 шрифт, полуторный интервал).

Структура текста концепции:

- титульный лист
- методологический раздел
- методический раздел
- библиографический список

#### **Критерии оценки:**

- оценка «отлично» выставляется студенту, если он представил текст концепции, в которой отражены все структурные элементы концепции, соответствующий требованиям к содержанию и оформлению научного текста;

- оценка «хорошо» выставляется студенту, если он представил текст концепции, в которой отражены основные структурные элементы концепции, соответствующий требованиям к содержанию и оформлению научного текста;

- оценка «удовлетворительно» выставляется студенту, если он представил текст концепции, в которой отражены отдельные структурные элементы концепции, соответствующий требованиям к содержанию и оформлению научного текста;

- оценка «неудовлетворительно» выставляется студенту, если он не представил текст концепции.

#### **Методические рекомендации по разработке и апробации инструментария для проведения научного исследования**

На основе созданной концепции научного исследования студент определяет основную (качественную или количественную) стратегию исследования, эмпирическую базу и оптимальный метод (или методы) сбора эмпирической информации.

Разработка инструментария (конкретного способа фиксации необходимой эмпирической информации) может происходить двумя способами: использование инструментария (или его части), созданного другими авторами для изучения подобной проблемы или создание собственного инструментария для решения задач, поставленных в концепции научного исследования.

Выполнение данного задания проходит в несколько этапов: определение метода сбора данных, определение вида инструментария (анкета, дневник наблюдения, опросник, топик-гайд, кодировочная инструкция и т.п.); разработка инструментария; апробация инструментария; корректировка инструментария.

Результатом выполнения задания является представленный на семинарском занятии инструментарий, демонстрация процедуры апробации.

#### **Критерии оценки:**

- оценка «отлично» выставляется студенту, если он представил разработанный инструментарий, соответствующий концепции исследования, продемонстрировал процедуру апробации инструментария;

- оценка «хорошо» выставляется студенту, если он представил разработанный инструментарий, соответствующий концепции исследования, частично продемонстрировал процедуру апробации инструментария;

- оценка «удовлетворительно» выставляется студенту, если он представил разработанный инструментарий, соответствующий концепции исследования;

- оценка «неудовлетворительно» выставляется студенту, если он представил разработанный инструментарий, не соответствующий концепции исследования, не продемонстрировал процедуру апробации инструментария, в первичном виде (табличной форме или в форме плотного описания) не представил результаты сбора эмпирической информации по теме научного исследования;

#### **Методические рекомендации по подготовке публичной защиты концепции научного исследования**



Для публичной защиты своей концепции студент готовит устное выступление, которое должно отразить содержание всей программы научного исследования (10 основных пунктов), а также мультимедийную презентацию для сопровождения этого выступления. Объем презентации – до 7-8 слайдов. Время – 10 минут. Ответы на вопросы – 10 минут.

#### **Критерии оценки:**

- оценка «отлично» выставляется студенту, если в выступлении отражены методологическая и методическая части концепции, использована мультимедийная презентация; в ответах на вопросы студент продемонстрировал системные знания приемов планирования и организации научного исследования одного из аспектов функционирования системы государственного и муниципального управления;

- оценка «хорошо» выставляется студенту, если в выступлении отражены методологическая и методическая части концепции, использована мультимедийная презентация; в ответах на вопросы студент продемонстрировал основные знания приемов планирования и организации научного исследования одного из аспектов функционирования системы государственного и муниципального управления;

- оценка «удовлетворительно» выставляется студенту, если в выступлении отражены методологическая и методическая части концепции, использована мультимедийная презентация; в ответах на вопросы студент продемонстрировал базовые знания приемов планирования и организации научного исследования одного из аспектов функционирования системы государственного и муниципального управления;

- оценка «неудовлетворительно» выставляется студенту, в выступлении не отражены части концепции / не использована мультимедийная презентация / в ответах на вопросы студент продемонстрировал фрагментарные знания приемов планирования и организации научного исследования одного из аспектов функционирования системы государственного.

**Контроль самостоятельной работы** осуществляется: текущий контроль осуществляется еженедельно в соответствие с программой занятий; промежуточный контроль по итогам дисциплины осуществляется в форме оценки устных ответов на вопросы по билетам.

В освоении дисциплины инвалидами и лицами с ограниченными возможностями здоровья большое значение имеет индивидуальная учебная работа (консультации) – дополнительное разъяснение учебного материала.

Индивидуальные консультации по предмету являются важным фактором, способствующим индивидуализации обучения и установлению воспитательного контакта между преподавателем и обучающимся инвалидом или лицом с ограниченными возможностями здоровья.

В освоении дисциплины инвалидами и лицами с ограниченными возможностями здоровья большое значение имеет индивидуальная учебная работа (консультации) – дополнительное разъяснение учебного материала.

Индивидуальные консультации по предмету являются важным фактором, способствующим индивидуализации обучения и установлению воспитательного контакта между преподавателем и обучающимся инвалидом или лицом с ограниченными возможностями здоровья.

#### **7. Материально-техническое обеспечение по дисциплине (модулю)**

Наименование специальных помещений	Оснащенность специальных помещений	Перечень лицензионного программного обеспечения
Учебные аудитории для проведения занятий лекционного типа	Мебель: учебная мебель Технические средства обучения: экран, проектор, компьютер	Операционная система Microsoft Windows Офисный пакет приложений

		MicrosoftOffice
Учебные аудитории для проведения занятий семинарского типа, групповых и индивидуальных консультаций, текущего контроля и промежуточной аттестации	Мебель: учебная мебель Технические средства обучения: экран, проектор, компьютер Оборудование:	Операционная система MicrosoftWindows Офисный пакет приложений MicrosoftOffice
Учебные аудитории для курсового проектирования (выполнения курсовых работ)	Мебель: учебная мебель Технические средства обучения: экран, проектор, компьютер Оборудование:	Операционная система MicrosoftWindows Офисный пакет приложений MicrosoftOffice

Для самостоятельной работы обучающихся предусмотрены помещения, укомплектованные специализированной мебелью, оснащенные компьютерной техникой с возможностью подключения к сети «Интернет» и обеспечением доступа в электронную информационно-образовательную среду университета.

Наименование помещений для самостоятельной работы обучающихся	Оснащенность помещений для самостоятельной работы обучающихся	Перечень лицензионного программного обеспечения
Помещение для самостоятельной работы обучающихся (читальный зал Научной библиотеки)	Мебель: учебная мебель Комплект специализированной мебели: компьютерные столы Оборудование: компьютерная техника с подключением к информационно-коммуникационной сети «Интернет» и доступом в электронную информационно-образовательную среду образовательной организации, веб-камеры, коммуникационное оборудование, обеспечивающее доступ к сети интернет (проводное соединение и беспроводное соединение по технологии Wi-Fi)	Операционная система MicrosoftWindows Офисный пакет приложений MicrosoftOffice
Помещение для самостоятельной работы обучающихся (читальный зал библиотеки факультета управления и психологии)	Мебель: учебная мебель Комплект специализированной мебели: компьютерные столы Оборудование: компьютерная техника с подключением к информационно-коммуникационной сети «Интернет» и доступом в электронную информационно-образовательную среду образовательной организации, веб-камеры, коммуникационное оборудование, обеспечивающее доступ к сети интернет (проводное соединение и беспроводное соединение по технологии Wi-Fi)	Операционная система MicrosoftWindows Офисный пакет приложений MicrosoftOffice