

МИНИСТЕРСТВО НАУКИ И ВЫСШЕГО ОБРАЗОВАНИЯ РОССИЙСКОЙ
ФЕДЕРАЦИИ

Федеральное государственное бюджетное образовательное учреждение высшего
образования

«КУБАНСКИЙ ГОСУДАРСТВЕННЫЙ УНИВЕРСИТЕТ»

Факультет педагогики, психологии и коммуникативистики



СВЕРЖДАЮ

Проректор по учебной работе,
качеству образования – первый
проректор

Хагуров Т.А.

31 мая 2024г.

РАБОЧАЯ ПРОГРАММА ДИСЦИПЛИНЫ (МОДУЛЯ)

Б1.О.20.09 Актуальные проблемы исторического краеведения

(код и наименование дисциплины в соответствии с учебным планом)

Направление подготовки 44.03.05 Педагогическое образование (с двумя
профилями подготовки)

(код и наименование направления подготовки/специальности)

Направленность (профиль) Общественно-педагогическое образование,

Дополнительное образование

(наименование направленности (профиля) специализации)

Форма обучения заочная

(очная, очно-заочная, заочная)

Квалификация бакалавр

(бакалавр, магистр, специалист)

Рабочая программа дисциплины Б1.О.20.09 Актуальные проблемы исторического краеведения составлена в соответствии с федеральным государственным образовательным стандартом высшего образования (ФГОС ВО) по направлению подготовки / специальности 44.03.05 Педагогическое образование (с двумя профилями подготовки), направленность (профиль) «Обществоведческое образование. Дополнительное образование» (прикладной бакалавриат), утвержденным приказом Минобрнауки России от 22.02.2018 № 125

Программу составил(и):

Кулишов В. В., доцент, кандидат педагогических наук

И.О. Фамилия, должность, ученая степень, ученое звание

Рабочая программа дисциплины Б1.О.20.09 Актуальные проблемы исторического краеведения утверждена на заседании кафедры общей и социальной педагогики протокол № 15 «21» 05 2024 г.

И.о. заведующего кафедрой (разработчика) О.А. Ус

Ус

Рабочая программа обсуждена на заседании кафедры общей и социальной педагогики протокол № 15 «21» 05 2024 г.

И.о. заведующего кафедрой (разработчика) О.А. Ус

Ус

Утверждена на заседании учебно-методической комиссии факультета педагогики, психологии и коммуникативистики протокол № 15 «21» 05 2024 г.

Председатель УМК факультета В.М. Гребенникова



Рецензенты:

- 1) Бегидова С.Н., докт.пед.наук, профессор кафедры социальной работы и туризма ФГБОУ ВО «АГУ»;
- 2) Тукан О.В., зам. директора по учебно-воспитательной работе МБОУ ДО ЦДТ «Юный техник» МО г. Краснодар

1 Цели и задачи изучения дисциплины (модуля)

1.1 Цель освоения дисциплины

Целью освоения учебной дисциплины «Актуальные проблемы исторического краеведения» является формирование и совершенствование у бакалавров общекультурных, профессиональных компетенций, необходимых для осуществления практической деятельности в соответствии с выбранным направлением подготовки через овладение базовыми теоретическими знаниями по историческому краеведению, изучение исторических процессов в их конкретном (локальном) проявлении, определение форм и методов анализа и работы с краеведческим материалом.

1.2 Задачи дисциплины

1. Формирование системы знаний и умений, связанных с представлением о родном крае и его истории и культуре
2. Актуализация межпредметных знаний, способствующих пониманию особенностей сложного процесса формирования культурно-исторических традиций.
3. Ознакомление с основными историческими и социально значимыми явлениями для соответствующей предметной области их использования.
4. Формирование системы исторических знаний и умений.
5. Обеспечение условий для активизации познавательной деятельности студентов и формирования у них опыта краеведческой деятельности в ходе решения прикладных задач, специфических для области их профессионального применения.

1.3 Место дисциплины (модуля) в структуре образовательной программы

Место дисциплины в структуре ООП ВО Дисциплина «Актуальные проблемы исторического краеведения» относится к обязательной части Блока 1 " Модуля "Предметно- содержательный" учебного плана.

Данный курс содержательно опирается на предметную область таких общих гуманитарных и общетеоретических дисциплин как «Основы духовно-нравственного воспитания», «Естественнонаучная картина мира», «История» и на основные положения общепрофессиональных дисциплин.

1.4 Перечень планируемых результатов обучения по дисциплине (модулю), соотнесенных с планируемыми результатами освоения образовательной программы

Изучение данной учебной дисциплины направлено на формирование у обучающихся следующих компетенций:

Код и наименование индикатора* достижения компетенции	Результаты обучения по дисциплине
ПК-3. Способен осуществлять духовно-нравственное воспитание обучающихся на основе базовых национальных ценностей	
ИПК-3.1. Осуществляет выбор методов, способов и средств духовно-нравственное воспитание обучающихся на основе базовых национальных ценностей .	Знает базовые национальные ценности, основные понятия и функции, методы, способы, средства духовно-нравственного воспитания на их основе. Умеет использовать возможности Интернет-ресурсов и программных продуктов при решении профессиональных задач в сфере духовно-нравственного воспитания (сайты профильных министерств. Интернет-изданий и т.п.)
ИПК-3.2. Демонстрирует способность осуществлять духовно-нравственное	Умеет анализировать необходимость использования различных методов, способов и средств духовно-нравственного воспитания обучающихся на основе

Код и наименование индикатора* достижения компетенции	Результаты обучения по дисциплине
воспитание обучающихся на основе базовых национальных ценностей	базовых национальных ценностей; использовать в процессе духовно-нравственного воспитания современные цифровые технологии и программные продукты для передачи, обработки и интерпретации информации.
	Владеет навыками организации духовно-нравственного воспитания обучающихся на основе базовых национальных ценностей, поиска информации посредством электронных ресурсов, официальных сайтов, навыками цифровой фиксации результатов.

Индикаторы достижения компетенций считаются сформированными при достижении соответствующих им результатов обучения.

2. Структура и содержание дисциплины

2.1 Распределение трудоёмкости дисциплины по видам работ

Общая трудоёмкость дисциплины составляет 7 зач. ед. (252 часа), их распределение по видам работ представлено в таблице:

Вид учебной работы	Всего часов	Семестры (часы)			
		Сесс1	Сесс2	Сесс3	
Контактная работа, в том числе:					
Аудиторные занятия (всего):					
Занятия лекционного типа	10	4	4	2	
Лабораторные занятия					
Занятия семинарского типа (семинары, практические занятия)	20		10	10	
Иная контактная работа:					
Контроль самостоятельной работы (КСР)	16,3		7,6	8,7	
Промежуточная аттестация (ИКР)	0,7		0,4	0,3	
Самостоятельная работа, в том числе:	200	68	46	66	
<i>Проработка учебного (теоретического) материала</i>	100	38	26	36	
<i>Выполнение индивидуальных заданий (подготовка сообщений, презентаций)</i>	15	5	5	5	
<i>Реферат</i>	30	10	10	10	
Подготовка к текущему контролю	30				
Контроль:					
Подготовка к зачету	25				
Общая трудоемкость	час.	252	72	108	72
	в том числе контактная работа	35,7	4	14,4	17,3
	зач. ед	7	2	3	2

2.3 Содержание разделов (тем) дисциплины

2.3.1 Занятия лекционного типа

№	Наименование раздела (темы)	Содержание раздела (темы)	Форма текущего контроля
1.	Становление исторического краеведения	Особенности регионологии, локальной истории, локальные методы исследования, объекты изучения исторического краеведения. Понятие и задачи регионологии. Краеведение как составная часть регионологии. Понятие локальной и провинциальной	<i>Р</i>

		истории. Классификация письменных источников, рукописи, летописи, акты, грамоты. Истоки краеведения на Руси. Начало становления краеведения как науки. Указ Петра I от 13 февраля 1718 г. СУ. Ремезов, В.Н. Татищев, М.В. Ломоносов. Труды П.И. Рычкова, И.И. Лепехина, А. Гумбольдта, Г.Розе, В.В. Крестинина. РГО. Первые экспедиции по исследованию отдельных регионов страны. Развитие краеведения в XIX-XXвеках. Деятельность Временного правительства и советов по охране памятников истории и культуры. Золотое десятилетие советского краеведения. Создание Центрального бюро краеведения. Краеведение в 30 - 50-е гг. Краеведение в 60 - 80-е гг. Развитие школьного краеведения и движение красных следопытов.	
2.	Историко- культурные памятники и направления историко-краеведческих исследований	Понятие историко-культурного памятника. «Не движимое» культурное достояние - памятники архитектуры, истории, археологии и монументального искусства. Истоки охраны памятниковна Руси. Охрана памятников истории и культуры в советское время. Типы и профили музеев. Основные принципы музейного строительства в СССР и России. Государственные федеральные, областные, районные и народные музеи. Краеведческие музеи и их структура. Фонды музея, их состав и источники комплектования. Понятие ономастики, антропонимики, топонимики. Ономастика как вид устного исторического источника. Исследователи русской ономастики: М.Я.Морошкина, И.И. Срезневский и др. Этапы развития ономастической науки: донаучный и научный. Методика сбора, описания и обработки материала. Принципы оформления каталога на ономастические названия. Содержание и значение топонимики. Классификация топонимического материала. Происхождение древних названий населенных пунктов. Истоки этимологии названий: границы, транспорт, характер хозяйства и т. д. Понятие генеалогии. Появление первых родословных. Два направления генеалогических исследований: восходящее и нисходящее. Родословные боярских, родов. Значение родословной в период средневековья. Средневековые источники по генеалогии: акты феодального землевладения, разрядные книги, списки служилых людей, метрические книги.	Э
3.	Историческое краеведение в школе	Роль школьного исторического краеведения в учебно-воспитательном процессе. Подготовка учителя к краеведческой работе. Использование краеведческого материала в преподавании истории и общественных дисциплин. Краеведение на факультативных занятиях и в работе кружков. Основные направления и особенности самостоятельной работы учащихся. Туризм и краеведение. Участие школьников в работе археологических и этнографических экспедиций. Школьный исторический музей, его задачи, принципы организации, формы и методы работы. Связь школы с научными учреждениями. Участие школьников в работе краеведческих и научных обществ.	Р

2.3.2 Занятия семинарского типа (практические / семинарские занятия/ лабораторные работы)

№	Наименование раздела (темы)	Тематика занятий/работ	Форма текущего контроля
---	-----------------------------	------------------------	-------------------------

1.	Становление исторического краеведения	Краеведение как составная часть регионологии. Понятие локальной и провинциальной истории. РГО. Первые экспедиции по исследованию отдельных регионов страны. Развитие краеведения в XIX-XX веках.	К
2.	Историко-культурные памятники и направления историко-краеведческих исследований	Охрана памятников истории и культуры в советское время. Типы и профили музеев. Основные принципы музейного строительства в СССР и России. Государственные федеральные, областные, районные и народные музеи. Краеведческие музеи и их структура. Фонды музея, их состав и источники комплектования. Понятия ономастики, антропонимики, топонимики.	Р, презентация, выполнение индивидуальных (групповых) заданий
3.	Историческое краеведение в школе	Подготовка учителя к краеведческой работе. Использование краеведческого материала в преподавании истории и обществоведческих дисциплин. Школьный исторический музей, его задачи, принципы организации, формы и методы работы. Связь школы с научными учреждениями. Участие школьников в работе краеведческих и научных обществ.	Э, К, выполнение индивидуальных (групповых) заданий

Защита лабораторной работы (ЛР), выполнение курсового проекта (КП), курсовой работы (КР), расчетно-графического задания (РГЗ), написание реферата (Р), эссе (Э), коллоквиум (К), тестирование (Т) и т.д.

2.3.3 Примерная тематика курсовых работ (проектов)

Не предусмотрено

2.4 Перечень учебно-методического обеспечения для самостоятельной работы обучающихся по дисциплине (модулю)

№	Вид СРС	Перечень учебно-методического обеспечения дисциплины для выполнения самостоятельной работы
1	2	3
1	<i>Проработка учебного (теоретического) материала</i>	Методические указания по организации самостоятельной работы по дисциплине «Концепция исторической памяти и ее роль в социализации детей и подростков», утвержденные кафедрой общей и социальной педагогики, протокол № 12 «13» мая 2021г.
2	<i>Реферат</i>	Методические указания по написанию рефератов, утвержденные кафедрой общей и социальной педагогики, протокол № 12 «13» мая 2021г.
3	<i>Выполнение индивидуальных заданий (подготовка сообщений, презентаций)</i>	Методические указания по подготовке сообщений и презентаций, утвержденные кафедрой общей и социальной педагогики, протокол № 12 «13» мая 2021г.

4	<i>Подготовка к текущему контролю</i>	Методические указания по подготовке к текущему контролю, утвержденные кафедрой общей и социальной педагогики, протокол № 12 «13» мая 2021г
---	---------------------------------------	--

Учебно-методические материалы для самостоятельной работы обучающихся из числа инвалидов и лиц с ограниченными возможностями здоровья (ОВЗ) предоставляются в формах, адаптированных к ограничениям их здоровья и восприятия информации:

Для лиц с нарушениями зрения:

- в печатной форме увеличенным шрифтом,
- в форме электронного документа,
- в форме аудиофайла,
- в печатной форме на языке Брайля.

Для лиц с нарушениями слуха:

- в печатной форме,
- в форме электронного документа.

Для лиц с нарушениями опорно-двигательного аппарата:


- в печатной форме,
- в форме электронного документа,
- в форме аудиофайла.

Данный перечень может быть конкретизирован в зависимости от контингента обучающихся.

3. Образовательные технологии, применяемые при освоении дисциплины (модуля)

В ходе изучения дисциплины предусмотрено использование следующих образовательных технологий: лекции, практические занятия, проблемное обучение, модульная технология, подготовка письменных аналитических работ, самостоятельная работа студентов. Компетентностный подход в рамках преподавания дисциплины реализуется в использовании интерактивных технологий и активных методов (проектных методик, мозгового штурма, разбора конкретных ситуаций, анализа педагогических задач, педагогического эксперимента, выполнение практических работ) в сочетании с внеаудиторной работой. Информационные технологии, применяемые при изучении дисциплины: использование информационных ресурсов, доступных в информационно-телекоммуникационной сети Интернет.

Адаптивные образовательные технологии, применяемые при изучении дисциплины – для лиц с ограниченными возможностями здоровья предусмотрена организация консультаций с использованием электронной почты и платформы Microsoft Teams.



Применение сервиса для графического дизайна «Canva» в цифровой трансформации дисциплины



Применение «Microsoft Teams» в цифровой трансформации дисциплины



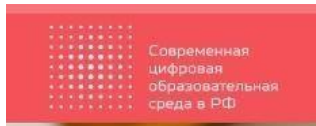
Применение сервиса «Open Broadcaster Software (OBS Studio)» в цифровой трансформации



Применение LMS «MOODLE» в цифровой трансформации дисциплины



Применение сервисов GOOGLE в цифровой трансформации дисциплины



Применение системы онлайн-курсов в цифровой трансформации дисциплины. На платформе «Открытого образования» - <https://online.edu.ru/> - и в списке онлайн-курсов, рекомендованных Минобрнауки для самостоятельного

освоения дисциплин - https://www.kubsu.ru/sites/default/files/insert/page/spisok_onlayn-kursov.pdf:

Онлайн-курсы:

- «Авторские школы» (платформа Coursera)
<https://www.coursera.org/learn/authorschools>;

- «Нормативно-правовое обеспечение онлайн-обучения и организация виртуальной академической мобильности» (платформа НПОО)
<https://openedu.ru/course/urfu/LEGAL/>;

- «Онлайн-технологии в обучении» (платформа Stepik)
<https://stepik.org/course/5779/syllabus>;

- «Основы педагогической деятельности» (платформа НПОО)
<https://openedu.ru/course/urfu/EDUBASE/>;

- «Психология и педагогика» (платформа НПОО)
<https://openedu.ru/course/utmn/UTMN1/>;

- «Современная педагогика. Как это работает» (платформа НПОО)
<https://openedu.ru/course/spbu/PEDAGOG/>;

- «Современные образовательные технологии: новые медиа в классе» (платформа НПОО) <https://openedu.ru/course/misis/INFCOM/>.




SMART
Notebook

Применение Smart Notebook в цифровой трансформации дисциплины



Применение Forms Майкрософт для создания тестов



Применение Microsoft Stream, интеллектуальную службу видео в Microsoft 365, для отправки видео и совместной работы

4. Оценочные средства для текущего контроля успеваемости и промежуточной аттестации

4.1. Оценочные средства для текущего контроля успеваемости и промежуточной аттестации

Оценочные средства предназначены для контроля и оценки образовательных достижений обучающихся, освоивших программу учебной дисциплины.

Оценочные средства включает контрольные материалы для проведения **текущего контроля** в форме доклада-презентации по проблемным вопросам, разноуровневых заданий, ситуационных задач (указать иное) и **промежуточной аттестации** в форме вопросов и заданий (указать иное) к экзамену (дифференцированному зачету, зачету).

Оценочные средства для инвалидов и лиц с ограниченными возможностями здоровья выбираются с учетом их индивидуальных психофизических особенностей.

- при необходимости инвалидам и лицам с ограниченными возможностями здоровья предоставляется дополнительное время для подготовки ответа на экзамене;
- при проведении процедуры оценивания результатов обучения инвалидов и лиц с ограниченными возможностями здоровья предусматривается использование технических средств, необходимых им в связи с их индивидуальными особенностями;
- при необходимости для обучающихся с ограниченными возможностями здоровья и инвалидов процедура оценивания результатов обучения по дисциплине может проводиться в несколько этапов.

Процедура оценивания результатов обучения инвалидов и лиц с ограниченными возможностями здоровья по дисциплине (модулю) предусматривает предоставление информации в формах, адаптированных к ограничениям их здоровья и восприятия информации:

Для лиц с нарушениями зрения:

- в печатной форме увеличенным шрифтом,
- в форме электронного документа.
- Для лиц с нарушениями слуха:
- в печатной форме,
- в форме электронного документа.

Для лиц с нарушениями опорно-двигательного аппарата:

- в печатной форме,
- в форме электронного документа.

Данный перечень может быть конкретизирован в зависимости от контингента обучающихся.

Структура оценочных средств для текущей и промежуточной аттестации

№ п/п	Код и наименование индикатора (в соответствии с п. 1.4)	Результаты обучения (в соответствии с п. 1.4)	Наименование оценочного средства	
			Текущий контроль	Промежуточная аттестация
1	ОПК-4. Способен осуществлять духовно-нравственное воспитание обучающихся на основе базовых национальных ценностей	Знает базовые национальные ценности, основные понятия и функции, методы, способы, средства духовно-нравственного воспитания на их основе.	<i>Вопросы для устного (письменного) опроса по теме, разделу, тестиро</i>	<i>Вопрос на зачете 1-6</i>

			<i>вание</i>	
2	ИОПК-4.1. Осуществляет выбор методов, способов и средств духовно-нравственное воспитание обучающихся на основе базовых национальных ценностей .	Умеет использовать возможности Интернет-ресурсов и программных продуктов при решении профессиональных задач всфере духовно-нравственного воспитания (сайты профильных министерств. Интернет-изданий и т.п.)	<i>Реферат, доклад, коллоквиум</i>	<i>Вопрос на зачете 6-12</i>
3	ИОПК-4.2. Демонстрирует способность осуществлять духовно-нравственное воспитание обучающихся на основе базовых национальных ценностей	Умеет анализировать необходимость использования различных методов, способов и средств духовно-нравственного воспитания, обучающихся на основе базовых национальных ценностей; использовать в процессе духовно-нравственного воспитания современные цифровые технологии и программные продукты для передачи, обработки и интерпретации информации. Владеет навыками организации духовно-нравственного воспитания обучающихся на основе базовых национальных ценностей, поиска информации посредством электронных ресурсов, официальных сайтов, навыками цифровой фиксации результатов.	<i>Реферат, доклад, коллоквиум</i>	<i>Вопрос на зачете 12-19</i>

Показатели, критерии и шкала оценки сформированных компетенций

Критерии оценивания результатов обучения

Оценка	Критерии оценивания по экзамену
Высокий уровень «5» (отлично)	оценку «отлично» заслуживает студент, освоивший знания, умения, компетенции и теоретический материал без пробелов; выполнивший все задания, предусмотренные учебным планом на высоком качественном уровне; практические навыки профессионального применения освоенных знаний сформированы.
Средний уровень «4» (хорошо)	оценку «хорошо» заслуживает студент, практически полностью освоивший знания, умения, компетенции и теоретический материал, учебные задания не оценены максимальным числом баллов, в основном сформировал практические навыки.
Пороговый уровень «3» (удовлетворительно)	оценку «удовлетворительно» заслуживает студент, частично с пробелами освоивший знания, умения, компетенции и теоретический материал, многие учебные задания либо не выполнил, либо они оценены числом баллов близким к минимальному, некоторые практические навыки не сформированы.
Минимальный уровень «2» (неудовлетворительно)	оценку «неудовлетворительно» заслуживает студент, не освоивший знания, умения, компетенции и теоретический материал, учебные задания не выполнил, практические навыки не сформированы.

Критерии оценивания по зачету:

«зачтено»: студент владеет теоретическими знаниями по данному разделу, допускает незначительные ошибки; студент умеет правильно объяснять материал, иллюстрируя его примерами.

«не зачтено»: материал не усвоен или усвоен частично, студент затрудняется привести примеры, довольно ограниченный объем знаний программного материала.

Оценочные средства для инвалидов и лиц с ограниченными возможностями здоровья выбираются с учетом их индивидуальных психофизических особенностей.

– при необходимости инвалидам и лицам с ограниченными возможностями здоровья предоставляется дополнительное время для подготовки ответа на экзамене;

– при проведении процедуры оценивания результатов обучения инвалидов и лиц с ограниченными возможностями здоровья предусматривается использование технических средств, необходимых им в связи с их индивидуальными особенностями;

– при необходимости для обучающихся с ограниченными возможностями здоровья и инвалидов процедура оценивания результатов обучения по дисциплине может проводиться в несколько этапов.

Процедура оценивания результатов обучения инвалидов и лиц с ограниченными возможностями здоровья по дисциплине (модулю) предусматривает предоставление информации в формах, адаптированных к ограничениям их здоровья и восприятия информации:

Для лиц с нарушениями зрения:

– в печатной форме увеличенным шрифтом,

– в форме электронного документа.

Для лиц с нарушениями слуха:

– в печатной форме,

– в форме электронного документа.

Для лиц с нарушениями опорно-двигательного аппарата:

– в печатной форме,

– в форме электронного документа.

Данный перечень может быть конкретизирован в зависимости от контингента обучающихся.

Типовые контрольные задания или иные материалы, необходимые для оценки знаний, умений, навыков и (или) опыта деятельности, характеризующих этапы формирования компетенций в процессе освоения образовательной программы

Примерный перечень вопросов и заданий

Темы рефератов, эссе, докладов с компьютерной презентацией

1. Археологические находки на территории нашего края.
2. Архитектура моего города
3. Выдающиеся земляки
4. Герой Афганской/ Чеченской войны
5. Герой России – житель нашего города/села/края
6. Главная улица моего города/села
7. Герои партизанской борьбы Кубани
8. Из одного металла льют: медаль за бой, медаль за труд.
9. Исследование истории своей семьи, или как я составил свою родословную.
10. История и значение герба родного города.
11. История моего города/села/улицы/школы
12. Казачество
13. Комплексные краеведческие экспедиции Генерального штаба Российской империи.
14. Комсомол в жизни моей семьи.
15. Краеведение в библиотеке
16. Кубань – наш общий дом

17. Маршрут этнотура по нашему краю.
18. Музей – гордость школы
19. Мастера нашего края
20. Обряды нашего края
21. Подвиг жителей моего города.
22. Почетные граждане
23. Революция и наш город
24. Родники нашего района
25. Русско-японская война и участие в ней Кубанского казачества.
26. Топонимы и микротопонимы моей малой Родины.
27. Трагическая страница в истории моего города.
28. Традиции нашего края
29. Этническая музыка и традиционные региональные праздники.

Перечень учебно-методического обеспечения для самостоятельной работы обучающихся по дисциплине «Актуальные вопросы исторического краеведения»

Темы для самостоятельного изучения

1. Объясните суть следующих понятий: регионалистика, локальная история.
2. Предмет и задачи краеведения.
3. Методологическая основа изучения краеведения.
4. Назовите круг вопросов, исследуемых краеведением.
5. Научные источники исторического краеведения.
6. Расскажите об истории развития краеведения как науки в ХУШ-ХГХ вв.
7. Развитие краеведческого движения в начале ХХ в.
8. Разгром краеведческого движения и репрессии краеведов.

Методические рекомендации: При подготовке докладов-презентаций – исследование, интерпретация и демонстрация материала по выбранной проблематике с последующим анализом, дискуссией, оппонированием, и оценкой. Ориентированы на индивидуальное интеллектуальное и творческое развитие. Также выступает как одна из форм групповой работы по:

- единой проблеме и одинаковым вопросам;
- различным проблемам;
- общей проблеме, но различным ее аспектам.

Направлены на фиксацию, рецензирование, систематизацию, демонстрацию фактического материала и составление суждения с последующим обсуждением в группе.

При анализе данных вопросов и при раскрытии их в эссе необходимо учитывать структуру эссе. Обозначить актуальность поставленной проблемы, ее значимость в настоящее время. Сделать вывод.

Подготовка конспекта по исследуемым вопросам. Конспект - это изложение положений текста, которому присущи краткость, связность и последовательность. Конспект включает в себя основные положения, факты, примеры и выводы. Выделяйте пункты и подпункты, подчеркивайте ключевые слова. Составьте план, который станет основой конспекта. Соблюдайте правила цитирования: цитата должна быть заключена в кавычки, дайте ссылку на ее источник, указав страницу. При написании конспекта рекомендуется следующая последовательность: проанализировать содержание каждого фрагмента текста, выделяя относительно самостоятельные по смыслу; выделить из каждой части основную информацию, убрав избыточную; записать всю важную для последующего восстановления информацию своими словами или цитируя, используя сокращения. Оформление: использование тетради, отдельных пронумерованных листов. Конспект должен содержать титульный лист, на котором автор указывает: название ВУЗа, факультета, кафедры, название темы, свою ФИО, направление подготовки. Далее

идет план конспекта, основное содержание, и список использованной литературы.

Вопросы для самоконтроля

1. Становление дела охраны памятников истории и культуры в России.
2. Меры по охранной деятельности памятников культуры в 2000-е гг.
3. Положения международного права в области охраны памятников истории и культуры.
4. Особенности и разработка российского законодательства по охране памятников истории и культуры.
5. Ономастика как вид устного исторического источника.
6. Этапы становления ономастики: научный и донаучный.
7. Методы ономастического исследования.
8. Антропонимические исследования: их принципы и суть.
9. Этимология кубанских имен и фамилий.
10. Содержание и значение топонимики.
11. Историческое возникновение топонимических названий.
12. Этимология топонимических терминов.
13. Варианты происхождения названия «Кубань».
14. Происхождение названий городов Краснодарского края.
15. Происхождение названий сел Краснодарского края.
16. Предмет и задачи генеалогии.
17. Появление первых родословных.
18. Место генеалогии в науке.
19. Изобразите схему принципа составления родословного дерева.

Зачетно-экзаменационные материалы для промежуточной аттестации (экзамен)

Перечень компетенций (части компетенции), проверяемых оценочным средством: ОПК-4; ОПК-7.

Оценочные средства для инвалидов и лиц с ограниченными возможностями здоровья выбираются с учетом их индивидуальных психофизических особенностей.

- при необходимости инвалидам и лицам с ограниченными возможностями здоровья предоставляется дополнительное время для подготовки ответа на экзамене;
- при проведении процедуры оценивания результатов обучения инвалидов и лиц с ограниченными возможностями здоровья предусматривается использование технических средств, необходимых им в связи с их индивидуальными особенностями;
- при необходимости для обучающихся с ограниченными возможностями здоровья и инвалидов процедура оценивания результатов обучения по дисциплине может проводиться в несколько этапов.

Процедура оценивания результатов обучения инвалидов и лиц с ограниченными возможностями здоровья по дисциплине (модулю) предусматривает предоставление информации в формах, адаптированных к ограничениям их здоровья и восприятия информации:

Для лиц с нарушениями зрения:

- в печатной форме увеличенным шрифтом,
- в форме электронного документа.

Для лиц с нарушениями слуха:

- в печатной форме,
- в форме электронного документа.

Для лиц с нарушениями опорно-двигательного аппарата:

- в печатной форме,
- в форме электронного документа.

5. Перечень основной и дополнительной учебной литературы, необходимой для освоения дисциплины (модуля)

5.1. Основная литература.

1. Краеведение: учебное пособие / составитель Т. А. Беляева. — Вологда : ВоГУ, 2014. — 95 с. — Текст : электронный // Лань : электронно-библиотечная система. — URL: <https://e.lanbook.com/book/93108> (дата обращения: 20.02.2021). — Режим доступа: для авториз. Пользователей.
2. Историческое краеведение Урала : учебное пособие / под редакцией Г. Е. Корнилова. — Екатеринбург : УрГПУ, 2015. — 254 с. — ISBN 978-5- 7186-0688-1. — Текст: электронный // Лань : электронно-библиотечная система. — URL: <https://e.lanbook.com/book/129391> (дата обращения: 20.02.2021). — Режим доступа: для авториз. Пользователей.
3. Селиванов, А.М. Историческое краеведение: накопление и развитие краеведческих знаний в России (XVTJJ. — XX вв.) / А.М. Селиванов .— Ярославль : ЯрГУ, 2005 .— 356 с. — ISBN 5-8397-0395-8 .— Текст: электронный // Руконт: электронно-библиотечная система. — URL: <https://lib.rucont.ru/efd/206625> (дата обращения: 20.02.2021). — Режим доступа: для авториз. Пользователей.

Дополнительная литература.

1. Исаченко, Т. Е. Краеведение и экскурсоведение как основа для конструирования образов регионов и стран. Методические рекомендации по подготовке к практикумам и семинарским занятиям / Т.Е. Исаченко, А.Г. Тишкина. - Москва: СИНТЕГ, 2021. с.

5.2. Интернет-ресурсы, в том числе современные профессиональные базы данных и информационные справочные системы

Электронно-библиотечные системы (ЭБС):

1. ЭБС «ЮРАЙТ» <https://urait.ru/>
2. ЭБС «УНИВЕРСИТЕТСКАЯ БИБЛИОТЕКА ОНЛАЙН» www.biblioclub.ru
3. ЭБС «BOOK.ru» <https://www.book.ru>
4. ЭБС «ZNANIUM.COM» www.znanium.com
5. ЭБС «ЛАНЬ» <https://e.lanbook.com>

Профессиональные базы данных:

1. Web of Science (WoS) <http://webofscience.com/>
2. Scopus <http://www.scopus.com/>
3. ScienceDirect www.sciencedirect.com
4. Журналы издательства Wiley <https://onlinelibrary.wiley.com/>
5. Научная электронная библиотека (НЭБ) <http://www.elibrary.ru/>

6. Полнотекстовые архивы ведущих западных научных журналов на Российской платформе научных журналов НЭИКОН <http://archive.neicon.ru>

7. Национальная электронная библиотека (доступ к Электронной библиотеке диссертаций Российской государственной библиотеки (РГБ) <https://rusneb.ru/>
8. Президентская библиотека им. Б.Н. Ельцина <https://www.prilib.ru/>
9. Электронная коллекция Оксфордского Российского Фонда <https://ebookcentral.proquest.com/lib/kubanstate/home.action>
10. Springer Journals <https://link.springer.com/>
11. Nature Journals <https://www.nature.com/siteindex/index.html>
12. Springer Nature Protocols and Methods_ <https://experiments.springernature.com/sources/springer-protocols>
13. Springer Materials <http://materials.springer.com/>
14. zbMath <https://zbmath.org/>
15. Nano Database <https://nano.nature.com/>
16. Springer eBooks: <https://link.springer.com/>
17. "Лекториум ТВ" <http://www.lektorium.tv/>
18. Университетская информационная система РОССИЯ <http://uisrussia.msu.ru>

Информационные справочные системы:

1. Консультант Плюс - справочная правовая система (доступ по локальной сети с компьютеров библиотеки)

Ресурсы свободного доступа:

1. Американская патентная база данных <http://www.uspto.gov/patft/>
2. Полные тексты канадских диссертаций <http://www.nlc-bnc.ca/thesescanada/>
3. КиберЛенинка (<http://cyberleninka.ru/>);
4. Министерство науки и высшего образования Российской Федерации <https://www.minobrnauki.gov.ru/>;
5. Федеральный портал "Российское образование" <http://www.edu.ru/>;
6. Информационная система "Единое окно доступа к образовательным ресурсам" <http://window.edu.ru/>;
7. Единая коллекция цифровых образовательных ресурсов <http://school-collection.edu.ru/> .
8. Федеральный центр информационно-образовательных ресурсов (<http://fcior.edu.ru/>);
9. Проект Государственного института русского языка имени А.С. Пушкина "Образование на русском" <https://pushkininstitute.ru/>;
10. Справочно-информационный портал "Русский язык" <http://gramota.ru/>;
11. Служба тематических толковых словарей <http://www.glossary.ru/>;
12. Словари и энциклопедии <http://dic.academic.ru/>;
13. Образовательный портал "Учеба" <http://www.ucheba.com/>;
14. Законопроект "Об образовании в Российской Федерации". Вопросы и ответы http://xn--273--84d1f.xn--p1ai/voprosy_i_otvety

Собственные электронные образовательные и информационные ресурсы

КубГУ:

1. Среда модульного динамического обучения <http://moodle.kubsu.ru>
2. База учебных планов, учебно-методических комплексов, публикаций и конференций <http://mschool.kubsu.ru/>
3. Библиотека информационных ресурсов кафедры информационных образовательных технологий <http://mschool.kubsu.ru;>
4. Электронный архив документов КубГУ <http://docspace.kubsu.ru/>

5. Электронные образовательные ресурсы кафедры информационных систем и технологий в образовании КубГУ и научно-методического журнала "ШКОЛЬНЫЕ ГОДЫ" <http://icdau.kubsu.ru/>

6. Методические указания для обучающихся по освоению дисциплины (модуля)

Организация работы студентов на лекциях зависит от вида занятия. На первой, вводной, лекции студентов вводят в содержание дисциплины и знакомят с основными понятиями, подходами и классификациями технологий, функциями и задачами изучаемого предмета и с содержанием методических материалов по дисциплине.

Проблемная лекция проводится методом опережающего обучения на основе предварительной подготовки студентов к лекции в условиях самостоятельной работы.

Практические занятия ориентированы на самостоятельную подготовку студентов в соответствии с видом занятия и содержанием заданий.

Задания к практическим и семинарским занятиям студенты выполняют в соответствии с планом содержания работы и заданиями к каждому занятию.

Самостоятельная работа студентов

К самостоятельной работе студентов по дисциплине относятся следующие основные виды работ: изучение литературы, конспектирование первоисточников, выполнение заданий самостоятельной работы в контексте подготовки к практическим и семинарским занятиям в форме дискуссий, подготовки и защиты рефератов, создания аннотаций, рецензий, моделирования и решения педагогических задач и др.

В процессе организации образовательной деятельности по дисциплине студентам будут предложены следующие виды заданий для самостоятельной работы:

– самостоятельное изучение литературных и электронно-информационных источников;

– работа с Образовательными программами;

– работа над рефератами;

– выполнение различных творческих заданий;

– подготовка оппонентов к рецензированию и аннотированию продуктов СРС (предварительное ознакомление, анализ и оценка материалов эссе, рефератов, ситуаций и др.).

Рефераты оформляются в виде рукописи, излагающей постановку проблемы, анализ содержания исследования литературных источников и его основные результаты.

Текст реферата должен демонстрировать:

– знание автором необходимых научных источников по теме реферата;

□ составление плана изложения содержания;

– умение выделить проблему и определить методы ее решения;

– умение последовательно изложить существо рассматриваемых вопросов;

– владение соответствующим понятийным и терминологическим аппаратом;

– приемлемый уровень языковой грамотности, включая владение функциональным стилем изложения.

Реферат должен иметь следующую структуру: титульный лист, оглавление, введение, главы, параграфы, заключение, список используемых источников, при необходимости - приложения. Номера присваиваются всем страницам, начиная с титульного листа, нумерация страниц проставляется со второй страницы.

Титульный лист реферата должен содержать название факультета, направление подготовки, название темы реферата, фамилию, имя, отчество автора, должность, фамилию, имя, отчество преподавателя, год выполнения.

Оглавление представляет собой составленный в последовательном порядке список всех заголовков, глав, параграфов работы с указанием страниц, на которых соответст-

вующие параграфы начинаются.

Перечень тем рефератов приведен в содержании практических занятий и доводится до слушателей на первом занятии.

Реферат должен быть выполнен слушателем самостоятельно и представлен на проверку преподавателю не позднее, чем за неделю до практического занятия. Объем реферата не менее 6 листов печатного текста.

Текущий контроль

Проводится в течение семестра в форме семинарских и практических занятий, методами устного и письменного опроса, выполнения индивидуальных заданий, организации деловых игр и др., включающих опорные смысловые единицы контроля изучаемого материала.

Данные виды работ выполняются студентами в соответствии с рекомендуемой литературой, с предложенными схемами, таблицами.

В освоении дисциплины инвалидами и лицами с ограниченными возможностями здоровья большое значение имеет индивидуальная учебная работа (консультации) – дополнительное разъяснение учебного материала.

Индивидуальные консультации по предмету являются важным фактором, способствующим индивидуализации обучения и установлению воспитательного контакта между преподавателем и обучающимся инвалидом или лицом с ограниченными возможностями здоровья.

7. Материально-техническое обеспечение по дисциплине (модулю)

В освоении дисциплины инвалидами и лицами с ограниченными возможностями здоровья большое значение имеет индивидуальная учебная работа (консультации) – дополнительное разъяснение учебного материала.

Индивидуальные консультации по предмету являются важным фактором, способствующим индивидуализации обучения и установлению воспитательного контакта между преподавателем и обучающимся инвалидом или лицом с ограниченными возможностями здоровья.

Организация и учебно-методическое обеспечение самостоятельной работы студентов(СРС)

Текущая и опережающая СРС, направленная на углубление и закрепление знаний, а также развитие практических умений заключается в:

- работе бакалавров с лекционным материалом, поиск и анализ литературы и электронных источников информации по заданной проблеме,
- написании реферата,
- изучении тем, вынесенных на самостоятельную проработку,
- подготовке к экзамену.

Творческая проблемно-ориентированная самостоятельная работа (ТСР) направлена на развитие интеллектуальных умений, комплекса универсальных (общекультурных) и профессиональных компетенций, повышение творческого потенциала бакалавров и заключается в:

- поиске, анализе, структурировании и презентации информации,
- анализе учебно-тематического плана уроков технологии,
- исследовательской работе и участии в научных студенческих конференциях, семинарах и олимпиадах по проблеме технологического образования.

Обучающие инвалиды, как и все остальные студенты, могут обучаться по индивидуальному учебному плану в установленные сроки с учетом особенностей образовательных потребностей конкретного обучающегося. Срок получения высшего образования при обучении по индивидуальному плану для инвалидов и лиц с ограниченными возможностями здоровья может быть при необходимости увеличен, но

не более чем на полгода. При составлении индивидуального графика обучения могут быть предусмотрены различные варианты проведения занятий: в образовательной организации (в академической группе и индивидуально), на дому с использованием элементов дистанционных образовательных технологий.

Обучающие инвалиды, как и все остальные студенты, могут обучаться по индивидуальному учебному плану в установленные сроки с учетом особенностей образовательных потребностей конкретного обучающегося. Срок получения высшего образования при обучении по индивидуальному плану для инвалидов и лиц с ограниченными возможностями здоровья может быть при необходимости увеличен, но не более чем на полгода. При составлении индивидуального графика обучения могут быть предусмотрены различные варианты проведения занятий: в образовательной организации (в академической группе и индивидуально), на дому с использованием элементов дистанционных образовательных технологий.

В освоении дисциплины инвалидами и лицами с ограниченными возможностями здоровья большое значение имеет индивидуальная учебная работа (консультации) – дополнительное разъяснение учебного материала.

Индивидуальные консультации по предмету являются важным фактором, способствующим индивидуализации обучения и установлению воспитательного контакта между преподавателем и обучающимся инвалидом или лицом с ограниченными возможностями здоровья.

7. Материально-техническое обеспечение по дисциплине (модулю)

Наименование специальных помещений	Оснащенность специальных помещений
Учебные аудитории учебных занятий	Лекционная аудитория, оснащенная презентационной техникой (проектор, экран, компьютер) и соответствующим программным обеспечением (ПО), специализированные демонстрационные установки: мультимедийный интерактивный демонстрационный комплекс

Для самостоятельной работы обучающихся предусмотрены помещения, укомплектованные специализированной мебелью, оснащенные компьютерной техникой с возможностью подключения к сети «Интернет» и обеспечением доступа в электронную информационно-образовательную среду университета.

Наименование помещений для самостоятельной работы обучающихся	Оснащенность помещений для самостоятельной работы обучающихся
Помещение для самостоятельной работы обучающихся (читальный зал Научной библиотеки)	Мебель: учебная мебель Комплект специализированной мебели: компьютерные столы Оборудование: компьютерная техника с подключением к информационно-коммуникационной сети «Интернет» и доступом в электронную информационно-образовательную среду образовательной организации, веб-камеры, коммуникационное оборудование, обеспечивающее доступ к сети интернет (проводное соединение и беспроводное соединение по технологии Wi-Fi)
Помещение для самостоятельной работы обучающихся (библиотека)	Мебель: учебная мебель Комплект специализированной мебели: компьютерные столы

	<p>Оборудование: компьютерная техника с подключением к информационно-коммуникационной сети «Интернет» и доступом в электронную информационно-образовательную среду образовательной организации, веб-камеры, коммуникационное оборудование, обеспечивающее доступ к сети интернет (проводное соединение и беспроводное соединение по технологии Wi-Fi)</p>
--	---