



1920

МИНИСТЕРСТВО НАУКИ И ВЫСШЕГО ОБРАЗОВАНИЯ РОССИЙСКОЙ
ФЕДЕРАЦИИ

филиал федерального государственного бюджетного образовательного учреждения
высшего образования «Кубанский государственный университет»
в г.Геленджике

УТВЕРЖДАЮ

Проректор по работе с филиалами


А.А. Свиридов
«24» _____ 2024


Рабочая программа дисциплины

ОП.01 ОПЕРАЦИОННЫЕ СИСТЕМЫ И СРЕДЫ

специальность 09.02.07 Информационные системы и программирование

2024

Рабочая программа учебной дисциплины ОП.01 ОПЕРАЦИОННЫЕ СИСТЕМЫ И СРЕДЫ разработана на основе Федерального государственного образовательного стандарта (далее – ФГОС) по специальности среднего профессионального образования (далее СПО) 09.02.07 Информационные системы и программирование, утвержденного приказом Минобрнауки РФ от 09.12.2016 № 1547 (зарегистрирован в Минюсте России 26.12.2016 № 44936)

Дисциплина ОП.01 ОПЕРАЦИОННЫЕ СИСТЕМЫ И СРЕДЫ

Форма обучения	очная
Учебный год	2024-2025
3 курс	3 семестр
лекции	64 час.
практические занятия	38 час.
самостоятельная работа	2 час.
консультация	3 час.
форма итогового контроля - экзамен	6 час.


Составитель: преподаватель


_____ Л.А. Благова

подпись

Утверждена на заседании предметной (цикловой) комиссии профессиональных дисциплин специальностей 09.02.03 Программирование в компьютерных системах и 09.02.07 Информационные системы и программирование
Протокол № 10 от «24» мая 2024 г.

Председатель предметной (цикловой) комиссии профессиональных дисциплин специальностей 09.02.03 Программирование в компьютерных системах и 09.02.07 Информационные системы и программирование


_____ Л.А. Благова

подпись

Рецензенты:

Директор ООО «Современные Информационные Технологии»

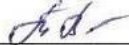
_____ А.В. Сметанин


Системный администратор
ЗАО «Геленджикский Дельфинарий»


_____ Т.П. Кривошеенко

ЛИСТ
согласования рабочей учебной программы по дисциплине
ОП.01 ОПЕРАЦИОННЫЕ СИСТЕМЫ И СРЕДЫ
Специальность среднего профессионального образования:
09.02.07 Информационные системы и программирование

СОГЛАСОВАНО:

Заместитель директора по УР филиала _____  Т.А. Резуненко

Заведующая сектором библиотеки филиала _____  Л.Г. Соколова

Инженер-электроник (программно-информационное
обеспечение образовательной программы) _____  А.В. Сметанин

СОДЕРЖАНИЕ

1. ОБЩАЯ ХАРАКТЕРИСТИКА ПРИМЕРНОЙ РАБОЧЕЙ ПРОГРАММЫ УЧЕБНОЙ ДИСЦИПЛИНЫ ОП.01 ОПЕРАЦИОННЫЕ СИСТЕМЫ И СРЕДЫ.....	5
1.1. Место дисциплины в структуре основной профессиональной образовательной программы	5
1.2. Цель и планируемые результаты освоения дисциплины.....	5
2. СТРУКТУРА И СОДЕРЖАНИЕ УЧЕБНОЙ ДИСЦИПЛИНЫ.....	6
2.1. Объем учебной дисциплины и виды учебной работы	6
2.2. Тематический план и содержание учебной дисциплины	6
ОП.01 ОПЕРАЦИОННЫЕ СИСТЕМЫ И СРЕДЫ	6
2.3. Содержание разделов дисциплины	6
2.3.1. Занятия лекционного типа.....	8
2.3.2. Занятия семинарского типа.....	9
2.3.3. Практические занятия (Лабораторные занятия).....	9
3. ОБРАЗОВАТЕЛЬНЫЕ ТЕХНОЛОГИИ.....	11
3.1. Образовательные технологии при проведении лекций	11
3.2. Образовательные технологии при проведении практических занятий.....	11
4. УСЛОВИЯ РЕАЛИЗАЦИИ ПРОГРАММЫ УЧЕБНОЙ ДИСЦИПЛИНЫ ОП.01 ОПЕРАЦИОННЫЕ СИСТЕМЫ И СРЕДЫ.....	13
4.1. Материально-техническая база, необходимая для осуществления образовательного процесса по дисциплине.....	13
4.2. Перечень необходимого программного обеспечения.....	13
5. ПЕРЕЧЕНЬ ОСНОВНОЙ И ДОПОЛНИТЕЛЬНОЙ УЧЕБНОЙ ЛИТЕРАТУРЫ, НЕОБХОДИМОЙ ДЛЯ ОСВОЕНИЯ ДИСЦИПЛИНЫ ОП.01 ОПЕРАЦИОННЫЕ СИСТЕМЫ И СРЕДЫ.....	14
5.1. Основная литература	14
5.2. Дополнительная литература	14
5.3. Периодические издания.....	15
5.4. Перечень ресурсов информационно-телекоммуникационной сети «Интернет», необходимых для освоения дисциплины.....	15
6. МЕТОДИЧЕСКИЕ УКАЗАНИЯ ДЛЯ ОБУЧАЮЩИХСЯ ПО ОСВОЕНИЮ ДИСЦИПЛИНЫ ОП.01 ОПЕРАЦИОННЫЕ СИСТЕМЫ И СРЕДЫ.....	16
7. КОНТРОЛЬ И ОЦЕНКА РЕЗУЛЬТАТОВ ОСВОЕНИЯ УЧЕБНОЙ ДИСЦИПЛИНЫ ОП.01 ОПЕРАЦИОННЫЕ СИСТЕМЫ И СРЕДЫ.....	20
7.1. Оценочные средств для проведения текущей аттестации	20

1. ОБЩАЯ ХАРАКТЕРИСТИКА ПРИМЕРНОЙ РАБОЧЕЙ ПРОГРАММЫ УЧЕБНОЙ ДИСЦИПЛИНЫ ОП.01 ОПЕРАЦИОННЫЕ СИСТЕМЫ И СРЕДЫ

1.1. Место дисциплины в структуре основной профессиональной образовательной программы

Учебная дисциплина ОП.01 ОПЕРАЦИОННЫЕ СИСТЕМЫ И СРЕДЫ

принадлежит к Общепрофессиональному циклу.

1.2. Цель и планируемые результаты освоения дисциплины:

Код ПК, ОК	Умения	Знания
ОК 1, ОК 2, ОК 5, ОК 9, ОК 10, ПК 4.1, 4.4	Управлять параметрами загрузки операционной системы. Выполнять конфигурирование аппаратных устройств. Управлять учетными записями, настраивать параметры рабочей среды пользователей. Управлять дисками и файловыми системами, настраивать сетевые параметры, управлять разделением ресурсов в локальной сети.	Основные понятия, функции, состав и принципы работы операционных систем. Архитектуры современных операционных систем. Особенности построения и функционирования семейств операционных систем "Unix" и "Windows". Принципы управления ресурсами в операционной системе. Основные задачи администрирования и способы их выполнения в изучаемых операционных системах.

2. СТРУКТУРА И СОДЕРЖАНИЕ УЧЕБНОЙ ДИСЦИПЛИНЫ

2.1. Объем учебной дисциплины и виды учебной работы

Вид учебной работы	Объем в часах
Максимальная учебная нагрузка (всего)	113
Обязательная аудиторная учебная нагрузка (всего)	102
в том числе:	
теоретическое обучение	64
практические занятия	38
Консультация	3
Промежуточная аттестация - экзамен	6

2.2. Тематический план и содержание учебной дисциплины

ОП.01 ОПЕРАЦИОННЫЕ СИСТЕМЫ И СРЕДЫ

Структура дисциплины

Наименование разделов и тем	Всего аудиторных часов	В т.ч.		Самостоятельная работа обучающегося
		Теоретическое обучение	Практические занятия	
Тема 1. История, назначение и функции операционных систем	6	2	2	2
Тема 2. Архитектура операционной системы	20	12	8	
Тема 3. Общие сведения о процессах и потоках	20	12	8	
Тема 4. Взаимодействие и планирование процессов	8	6	2	
Тема 5. Управление памятью	22	12	10	
Тема 6. Файловая система и ввод и вывод информации	14	10	4	
Тема 7. Работа в операционных системах и средах	14	10	4	
ИТОГО	102	64	38	2

2.3. Содержание разделов дисциплины

Наименование разделов и тем	Содержание учебного материала и формы организации деятельности обучающихся	Объем в часах	Коды компетенций, формированию которых способствует элемент программы
1	2	3	4
Тема 1. История, назначение и функции операционных систем	Содержание учебного материала	6	ОК 1, ОК 2, ОК 5, ОК 9, ОК 10, ПК 4.1, 4.4, ПК 6.4, 6.5, ПК 7.2, 7.3, 7.5, ПК 10.1
	История, назначение, функции и виды операционных систем		
	В том числе практических занятий и лабораторных работ		
	Самостоятельная работа обучающихся		
Тема 2. Архитектура операционной системы	Содержание учебного материала	20	ОК 1, ОК 2, ОК 5, ОК 9, ОК 10, ПК 4.1, 4.4, ПК 6.4, 6.5, ПК 7.2, 7.3, 7.5, ПК 10.1
	Структура операционных систем. Виды ядра операционных систем		
	Микроядерная архитектура (модель клиент-сервер)		
	В том числе практических занятий и лабораторных работ		
	Самостоятельная работа обучающихся		
Тема 3. Общие сведения о процессах и потоках	Содержание учебного материала	20	ОК 1, ОК 2, ОК 5, ОК 9, ОК 10, ПК 4.1, 4.4, ПК 6.4, 6.5, ПК 7.2, 7.3, 7.5, ПК 10.1
	Модель процесса. Создание процесса. Завершение процесса. Иерархия процесса. Состояние процесса. Реализация процесса		
	Применение потоков. Классификация потоков. Реализация потоков		
	В том числе практических занятий и лабораторных работ		
	Самостоятельная работа обучающихся		
Тема 4. Взаимодействие и планирование процессов	Содержание учебного материала	8	ОК 1, ОК 2, ОК 5, ОК 9, ОК 10, ПК 4.1, 4.4, ПК 6.4, 6.5, ПК 7.2, 7.3, 7.5, ПК 10.1
	Взаимодействие и планирование процессов		
	В том числе практических занятий и лабораторных работ		
	Самостоятельная работа обучающихся		
Тема 5. Управление памятью	Содержание учебного материала	22	ОК 1, ОК 2, ОК 5, ОК 9, ОК 10, ПК 4.1, 4.4, ПК 6.4, 6.5, ПК 7.2, 7.3, 7.5, ПК 10.1
	Абстракция памяти		
	Виртуальная память		
	Разработка, реализация и сегментация страничной реализации памяти		
	В том числе практических занятий и лабораторных работ		
	Самостоятельная работа обучающихся		
Тема 6. Файловая система и ввод и вывод информации	Содержание учебного материала	14	ОК 1, ОК 2, ОК 5, ОК 9, ОК 10, ПК 4.1, 4.4, ПК 6.4, 6.5, ПК 7.2, 7.3, 7.5,
	1. Файловая система и ввод и вывод информации		
	В том числе практических занятий и лабораторных работ		

	Самостоятельная работа обучающихся		ПК 10.1
Тема 7. Работа в операционных системах и средах	Содержание учебного материала	14	ОК 1, ОК 2, ОК 5, ОК 9, ОК 10, ПК 4.1, 4.4, ПК 6.4, 6.5, ПК 7.2, 7.3, 7.5, ПК 10.1
	1. Управление безопасностью		
	2. Планирование и установка операционной системы.		
	В том числе практических занятий и лабораторных работ		
	Самостоятельная работа обучающихся		
Примерный перечень практических работ:			
<ul style="list-style-type: none"> • Использование сервисных программ поддержки интерфейсов. Настройка рабочего стола. Настройка системы с помощью Панели управления. Работа со встроенными приложениями. • Управление памятью. • Управление процессами с помощью команд операционной системы для работы с процессами. • Исследование соотношения между представляемым и истинным объёмом занятой дисковой памяти. Изучение влияния количества файлов на время, необходимое для их копирования. • Работа с программой «Файл-менеджер Проводник». Работа с файловыми системами и дисками. • Диагностика и коррекция ошибок операционной системы, контроль доступа к операционной системе. • Установка и настройка системы. Установка параметров автоматического обновления системы. Установка новых устройств. Управление дисковыми ресурсами. • Работа с командами в операционной системе. Использование команд работы с файлами и каталогами. Работа с дисками. • Конфигурирование файлов. Управление процессами в операционной системе. Резервное хранение, командные файлы. • Работа с текстовым редактором. Работа с архиватором. Работа с операционной оболочкой. • Изучение эмуляторов операционных систем. Установка операционной системы. 			
Всего:		104	

Промежуточная аттестация в форме экзамена

2.3.1. Занятия лекционного типа

№ раздела	Наименование раздела	Содержание раздела	Форма текущего контроля
1	2	3	4
1.	Тема 1. История, назначение и функции операционных систем	История, назначение, функции и виды операционных систем	Р, У, Т
2.	Тема 2. Архитектура операционной системы	Структура операционных систем. Виды ядра операционных систем. Микроядерная архитектура (модель клиент-сервер)	Р, Т, У
3.	Тема 3. Общие сведения о процессах и потоках	Модель процесса. Создание процесса. Завершение процесса. Иерархия процесса.	Р, Т, У

№ раздела	Наименование раздела	Содержание раздела	Форма текущего контроля
1	2	3	4
		Состояние процесса. Реализация процесса Применение потоков. Классификация потоков. Реализация потоков	
4.	Тема 4. Взаимодействие и планирование процессов	Взаимодействие и планирование процессов	Р, Т, У
5.	Тема 5. Управление памятью	Абстракция памяти Виртуальная память Разработка, реализация и сегментация страничной реализации памяти	Р, Т, У
6.	Тема 6. Файловая система и ввод и вывод информации	Файловая система и ввод и вывод информации	Р, Т, У
7.	Тема 7. Работа в операционных системах и средах	Управление безопасностью Планирование и установка операционной системы.	Р, Т, У
Примечание: Т – тестирование, Р – написание реферата, У – устный опрос			

2.3.2. Занятия семинарского типа

– не предусмотрены

2.3.3. Практические занятия (Лабораторные занятия)

№	Наименование раздела	Наименование практических (лабораторных) работ	Форма текущего контроля
<i>1 семестр</i>			
1	2	3	4
1.	Тема 1. История, назначение и функции операционных систем	<ul style="list-style-type: none"> • Использование сервисных программ поддержки интерфейсов. Настройка рабочего стола. Настройка системы с помощью Панели управления. Работа со встроенными приложениями. • Управление памятью. • Управление процессами с помощью команд операционной системы для работы с процессами. • Исследование соотношения между представляемым и истинным объёмом занятой дисковой памяти. Изучение влияния количества файлов на время, необходимое для их копирования. • Работа с программой «Файл-менеджер Проводник». Работа с файловыми системами и дисками. • Диагностика и коррекция ошибок операционной системы, контроль доступа к операционной системе. • Установка и настройка системы. Установка параметров автоматического обновления системы. 	ПР, ЛР, Т, У
2.	Тема 2. Архитектура операционной системы		
3.	Тема 3. Общие сведения о процессах и потоках		
4.	Тема 4. Взаимодействие и планирование процессов		
5.	Тема 5.		

	Управление памятью	<p>Установка новых устройств. Управление дисковыми ресурсами.</p> <ul style="list-style-type: none"> • Работа с командами в операционной системе. Использование команд работы с файлами и каталогами. Работа с дисками. • Конфигурирование файлов. Управление процессами в операционной системе. Резервное хранение, командные файлы. • Работа с текстовым редактором. Работа с архиватором. Работа с операционной оболочкой. • Изучение эмуляторов операционных систем. Установка операционной системы.
6.	Тема 6. Файловая система и ввод и вывод информации	
7.	Тема 7. Работа в операционных системах и средах	

Примечание: ПР- практическая работа, ЛП – лабораторная работа, Т – тестирование, Р – написание реферата, У – устный опрос

3. ОБРАЗОВАТЕЛЬНЫЕ ТЕХНОЛОГИИ

Для реализации компетентного подхода предусматривается использование в учебном процессе активных и интерактивных форм проведения аудиторных и внеаудиторных занятий с целью формирования и развития профессиональных навыков обучающихся.

В процессе преподавания применяются образовательные технологии развития критического мышления. Обязательны компьютерные лабораторные практикумы по разделам дисциплины.

В учебном процессе наряду с традиционными образовательными технологиями используются компьютерное тестирование, тематические презентации, интерактивные технологии.

3.1. Образовательные технологии при проведении лекций

№	Тема	Виды применяемых образовательных технологий	Кол-во час
1	2	3	4
1	Тема 1. История, назначение и функции операционных систем	Аудиовизуальная технология*, лекция-дискуссия	2
	Тема 2. Архитектура операционной системы	Аудиовизуальная технология*, лекция	12*
	Тема 3. Общие сведения о процессах и потоках	Аудиовизуальная технология*, лекция	12*
	Тема 4. Взаимодействие и планирование процессов	Аудиовизуальная технология*, лекция	6
2	Тема 5. Управление памятью	Аудиовизуальная технология*, лекция-дискуссия	12*
	Тема 6. Файловая система и ввод и вывод информации	Аудиовизуальная технология*, лекция	10*
	Тема 7. Работа в операционных системах и средах	Аудиовизуальная технология*, лекция	10*
	Итого по курсу		64
	в том числе интерактивное обучение*		50*

3.2. Образовательные технологии при проведении практических занятий (лабораторных работ)

№	Тема занятия	Виды применяемых образовательных технологий	Кол. час
---	--------------	---	----------

8.	Тема 1. История, назначение и функции операционных систем	Выполнение практической работы	2
9.	Тема 2. Архитектура операционной системы	Выполнение практической работы	8*
10.	Тема 3. Общие сведения о процессах и потоках	Выполнение практической работы	8*
11.	Тема 4. Взаимодействие и планирование процессов	Выполнение практической работы	2
12.	Тема 5. Управление памятью	Выполнение практической работы	10*
13.	Тема 6. Файловая система и ввод и вывод информации	Выполнение практической работы	4*
14.	Тема 7. Работа в операционных системах и средах	Выполнение практической работы	4*
		Итого по курсу	38
		в том числе интерактивное обучение*	24*

4. УСЛОВИЯ РЕАЛИЗАЦИИ ПРОГРАММЫ УЧЕБНОЙ ДИСЦИПЛИНЫ ОП.01 ОПЕРАЦИОННЫЕ СИСТЕМЫ И СРЕДЫ

4.1. Материально-техническая база, необходимая для осуществления образовательного процесса по дисциплине

Для реализации программы учебной дисциплины должны быть предусмотрены следующие специальные помещения:

Лаборатории *Программного обеспечения и сопровождения компьютерных систем*:

- Мультимедийный проектор, экран; компьютеры обучающихся;
- компьютер преподавателя; локальная сеть с доступом в Интернет; программное обеспечение общего и профессионального назначения, учебно-методические материалы по дисциплине, электронные образовательные ресурсы по дисциплине, наглядные пособия по дисциплине; многофункциональное устройство; учебная мебель, маркерная доска;
- кондиционер, жалюзи

4.2. Перечень необходимого программного обеспечения

1. 7-zip; (лицензия на англ. <http://www.7-zip.org/license.txt>)
2. Adobe Acrobat Reader; (лицензия - <https://get.adobe.com/reader/?loc=ru&promoid=KLXME>)
3. Adobe Flash Player; (лицензия - <https://get.adobe.com/reader/?loc=ru&promoid=KLXME>)
4. Microsoft Office 2010; (лицензия - <http://www.openoffice.org/license.html>)
5. FreeCommander; (лицензия - <https://freecommander.com/ru/%d0%bb%d0%b8%d1%86%d0%b5%d0%bd%d0%b7%d0%b8%d1%8f/>)
8. MozillaFirefox.(лицензия - <https://www.mozilla.org/en-US/MPL/2.0/>)

5. ПЕРЕЧЕНЬ ОСНОВНОЙ И ДОПОЛНИТЕЛЬНОЙ УЧЕБНОЙ ЛИТЕРАТУРЫ, НЕОБХОДИМОЙ ДЛЯ ОСВОЕНИЯ ДИСЦИПЛИНЫ ОП.01 ОПЕРАЦИОННЫЕ СИСТЕМЫ И СРЕДЫ

5.1. Основная литература

1. Батаев, А. В. Операционные системы и среды : учебник для студентов учреждений среднего профессионального образования / А. В. Батаев, Н. Ю. Налютин, С. В. Сеницын. - 5-е изд., перераб. - Москва : Академия, 2021. - 284 с. : ил. - (Профессиональное образование. ТОП-50). - Библиогр.: с. 281. - ISBN 978-5-4468-9795-7. - Текст : непосредственный.
2. Гостев, И. М. Операционные системы : учебник и практикум для среднего профессионального образования / И. М. Гостев. — 2-е изд., испр. и доп. — Москва : Издательство Юрайт, 2024. — 164 с. — (Профессиональное образование). — ISBN 978-5-534-04951-0. — Текст : электронный // Образовательная платформа Юрайт [сайт]. — URL: <https://urait.ru/bcode/539078>
3. Рудаков, А. В. Операционные системы и среды : учебник / А.В. Рудаков. — Москва : КУРС : ИНФРА-М, 2024. — 304 с. — (Среднее профессиональное образование). - ISBN 978-5-906923-85-1. - Текст : электронный. - URL: <https://znanium.ru/catalog/product/2057672>. — Режим доступа: по подписке.

5.2 Дополнительная литература

1. Дибров, М. В. Сети и телекоммуникации. Маршрутизация в IP-сетях : учебник и практикум для среднего профессионального образования / М. В. Дибров. — 2-е изд., перераб. и доп. — Москва : Издательство Юрайт, 2024. — 423 с. — (Профессиональное образование). — ISBN 978-5-534-16551-7. — Текст : электронный // Образовательная платформа Юрайт [сайт]. — URL: <https://urait.ru/bcode>
2. Замятина, О. М. Инфокоммуникационные системы и сети. Основы моделирования : учебное пособие для среднего профессионального образования / О. М. Замятина. — Москва : Издательство Юрайт, 2024. — 167 с. — (Профессиональное образование). — ISBN 978-5-534-17558-5. — Текст : электронный // Образовательная платформа Юрайт [сайт]. — URL: <https://urait.ru/bcode/542346>
3. Сети и телекоммуникации : учебник и практикум для среднего профессионального образования / К. Е. Самуйлов [и др.] ; под редакцией К. Е. Самуйлова, И. А. Шалимова, Д. С. Кулябова. — 2-е изд., перераб. и доп. — Москва : Издательство Юрайт, 2024. — 464 с. — (Профессиональное образование). — ISBN 978-5-534-17310-9. — Текст : электронный // Образовательная платформа Юрайт [сайт]. — URL: <https://urait.ru/bcode/542157>

5.3 Периодические издания

1. Открытые системы.- URL: <http://biblioclub.ru/index.php?page=journal&jid=436083>
2. Информатика в школе .- URL: <http://dlib.eastview.com/browse/publication/18988>
3. Программные продукты и системы.- URL: <http://dlib.eastview.com/browse/publication/64086>
4. Информатика и образование.- URL: <http://dlib.eastview.com/browse/publication/18946>
5. Системный администратор.- URL: <http://dlib.eastview.com/browse/publication/66751>
6. Computerword Россия.- URL: <http://dlib.eastview.com/browse/publication/64081>

7. Мир ПК.- URL: <http://dlib.eastview.com/browse/publication/64067>
8. Информационно-управляющие системы.- URL:
<http://dlib.eastview.com/browse/publication/71235>
9. Журнал сетевых решений LAN.- URL:
<http://dlib.eastview.com/browse/publication/64078>
10. Информатика и образование.- URL: <http://dlib.eastview.com/browse/publication/18946>
11. Windows IT Pro/ Re.- URL: <http://biblioclub.ru/index.php?page=journal&jid=138741>

3.4 Перечень ресурсов информационно-телекоммуникационной сети «Интернет», необходимых для освоения дисциплины

1. ЭБС «Университетская библиотека ONLINE»: сайт. – URL:<http://biblioclub.ru>
2. ЭБС Издательства «Лань»: сайт. – URL:<http://e.lanbook.com>
3. ЭБС «Юрайт»: сайт. –URL:<https://urait.ru/>
4. ЭБС «BOOK.ru»: сайт. – URL: <https://www.book.ru>
5. ЭБС «ZNANIUM.COM»: сайт. – URL: <https://www.znanium.com>
6. Базы данных компании «Ист Вью»: сайт . –URL: <http://dlib.eastview.com>
7. Научная электронная библиотека «eLibrary.ru»: сайт. – URL: <http://elibrary.ru/>
8. Электронная библиотека "Издательского дома "Гребенников". - URL:
<http://www.grebennikon.ru/>
9. Университетская информационная система РОССИЯ (УИС Россия). - URL:
<http://uisrussia.msu.ru/>
10. "Лекториум ТВ" - видеолекции ведущих лекторов России. - URL:
<http://www.lektorium.tv/>
11. База учебных планов, учебно-методических комплексов, публикаций и конференций КубГУ. - URL: <http://docspace.kubsu.ru/>
12. Российское образование [Федеральный портал]. - URL: <https://www.edu.ru/>

6. МЕТОДИЧЕСКИЕ УКАЗАНИЯ ДЛЯ ОБУЧАЮЩИХСЯ ПО ОСВОЕНИЮ ДИСЦИПЛИНЫ ОП.01 ОПЕРАЦИОННЫЕ СИСТЕМЫ И СРЕДЫ

Учащиеся для полноценного освоения учебного курса должны составлять конспекты как при прослушивании его теоретической (лекционной) части, так и при подготовке к практическим (семинарским) занятиям. Желательно, чтобы конспекты лекций и семинаров записывались в логической последовательности изучения курса и содержались в одной тетради. Это обеспечит более полную подготовку как к текущим учебным занятиям, так и сессионному контролю знаний.

Самостоятельная работа учащихся является важнейшей формой учебно-познавательного процесса. Цель заданий для самостоятельной работы – закрепить и расширить знания, умения, навыки, приобретенные в результате изучения дисциплины; овладеть умением использовать полученные знания в практической работе; получить первичные навыки профессиональной деятельности.

Началом организации любой самостоятельной работы должно быть привитие навыков и умений грамотной работы с учебной и научной литературой. Этот процесс, в первую очередь, связан с нахождением необходимой для успешного овладения учебным материалом литературой. Учащийся должен изучить список нормативно-правовых актов и экономической литературы, рекомендуемый по учебной дисциплине; уметь пользоваться фондами библиотек и справочно-библиографическими изданиями.

Задания для самостоятельной работы выполняются в письменном виде во внеаудиторное время. Работа должна носить творческий характер, при ее оценке преподаватель в первую очередь оценивает обоснованность и оригинальность выводов. В письменной работе по теме задания учащийся должен полно и всесторонне рассмотреть все аспекты темы, четко сформулировать и аргументировать свою позицию по исследуемым вопросам. Выбор конкретного задания для самостоятельной работы проводит преподаватель, ведущий практические занятия в соответствии с перечнем, указанным в планах практических занятий.

Обучение студентов осуществляется по традиционной технологии (лекции, практики) с включением инновационных элементов.

С точки зрения используемых методов лекции подразделяются следующим образом: информационно-объяснительная лекция, повествовательная, лекция-беседа, проблемная лекция и т. д.

Устное изложение учебного материала на лекции должно конспектироваться. Слушать лекцию нужно уметь – поддерживать своё внимание, понять и запомнить услышанное, уловить паузы. В процессе изложения преподавателем лекции студент должен выяснить все непонятные вопросы. Записывать содержание лекции нужно обязательно – записи помогают поддерживать внимание, способствуют пониманию и запоминанию услышанного, приводят знание в систему, служат опорой для перехода к более глубокому самостоятельному изучению предмета.

Методические рекомендации по конспектированию лекций:

– запись должна быть системной, представлять собой сокращённый вариант лекции преподавателя. Необходимо слушать, обдумывать и записывать одновременно;

– запись ведётся очень быстро, чётко, по возможности короткими выражениями;

– не прекращая слушать преподавателя, нужно записывать то, что необходимо усвоить. Нельзя записывать сразу же высказанную мысль преподавателя, следует её понять и после этого кратко записать своими словами или словами преподавателя. Важно, чтобы в ней не был потерян основной смысл сказанного;

– имена, даты, названия, выводы, определения записываются точно;

– следует обратить внимание на оформление записи лекции. Для каждого предмета заводится общая тетрадь. Отличным от остального цвета следует выделять отдельные мысли и заголовки, сокращать отдельные слова и предложения, использовать условные знаки, буквы латинского и греческого алфавитов, а также некоторые приёмы стенографического сокращения слов.

Практические занятия по дисциплине «ОП.01 ОПЕРАЦИОННЫЕ СИСТЕМЫ И СРЕДЫ» проводятся в основном по схеме:

-устный опрос по теории в начале занятия (обсуждение теоретических проблемных вопросов по теме);

-работа в группах по разрешению различных ситуаций по теме занятия;

-решение практических задач индивидуально;

-подведение итогов занятия (или рефлексия);

-индивидуальные задания для подготовки к следующим практическим занятиям.

Цель практического занятия - научить студентов применять теоретические знания при решении практических задач на основе реальных данных.

На практических занятиях преобладают следующие методы:

-вербальные (преобладающим методом должно быть объяснение);

-практические (письменные задания, групповые задания и т. п.).

Важным для студента является умение рационально подбирать необходимую учебную литературу. Основными литературными источниками являются:

– библиотечные фонды филиала КубГУ в г. Геленджике;

– электронная библиотечная система «Университетская библиотека онлайн»;

– электронная библиотечная система Издательства «Лань».

Поиск книг в библиотеке необходимо начинать с изучения предметного каталога и создания списка книг, пособий, методических материалов по теме изучения.

Просмотр книги начинается с титульного листа, следующего после обложки. На нём обычно помещаются все основные данные, характеризующие книгу: название, автор, выходные данные, данные о переиздании и т.д. На обороте титульного листа даётся аннотация, в которой указывается тематика вопросов, освещённых в книге, определяется круг читателей, на который она рассчитана. Большое значение имеет предисловие книги, которое знакомит читателя с личностью автора, историей создания книги, раскрывает содержание.

Прочитав предисловие и получив общее представление о книге, следует обратиться к оглавлению. Оглавление книги знакомит обучаемого с содержанием и логической структурой книги, позволяет выбрать нужный материал для изучения. Год издания книги позволяет судить о новизне материала. В книге могут быть примечания, которые содержат различные дополнительные сведения. Они печатаются вне основного текста и разъясняют отдельные вопросы. Предметные и

алфавитные указатели значительно облегчают повторение изложенного в книге материала. В конце книги может располагаться вспомогательный материал. К нему обычно относятся инструкции, приложения, схемы, ситуационные задачи, вопросы для самоконтроля и т.д.

Для лучшего представления и запоминания материала целесообразно вести записи и конспекты различного содержания, а именно:

- пометки, замечания, выделение главного;
- план, тезисы, выписки, цитаты;
- конспект, рабочая записка, реферат, доклад, лекция и т.д.

Читать учебник необходимо вдумчиво, внимательно, не пропуская текста, стараясь понять каждую фразу, одновременно разбирая примеры, схемы, таблицы, рисунки, приведённые в учебнике.

Одним из важнейших средств, способствующих закреплению знаний, является краткая запись прочитанного материала – составление конспекта. Конспект – это краткое связное изложение содержания темы, учебника или его части, без подробностей и второстепенных деталей. По своей структуре и последовательности конспект должен соответствовать плану учебника. Поэтому важно сначала составить план, а потом писать конспект в виде ответа на вопросы плана. Если учебник разделён на небольшие озаглавленные части, то заголовки можно рассматривать как пункты плана, а из текста каждой части следует записать те мысли, которые раскрывают смысл заголовка.

Требования к конспекту:

- краткость, сжатость, целесообразность каждого записываемого слова;
- содержательность записи- записываемые мысли следует формулировать кратко, но без ущерба для смысла. Объём конспекта, как правило, меньше изучаемого текста в 7-15 раз;
- конспект может быть, как простым, так и сложным по структуре – это зависит от содержания книги и цели её изучения.

Методические рекомендации по конспектированию:

- прежде чем начать составлять конспект, нужно ознакомиться с книгой, прочитать её сначала до конца, понять прочитанное;
- на обложке тетради записываются название конспектируемой книги и имя автора, составляется план конспектируемого текста;
- записи лучше делать при прочтении не одного-двух абзацев, а целого параграфа или главы;
- конспектирование ведётся не с целью иметь определённый записи, а для более полного овладения содержанием изучаемого текста, поэтому в записях отмечается и выделяется всё то новое, интересное и нужное, что особенно привлекло внимание;
- после того, как сделана запись содержания параграфа, главы, следует перечитать её, затем снова обращаться к тексту и проверить себя, правильно ли изложено содержание.

Техника конспектирования:

- конспектируя книгу большого объёма, запись следует вести в общей тетради;
- на каждой странице слева оставляют поля шириной 25-30 мм для записи коротких подзаголовков, кратких замечаний, вопросов;

- каждая страница тетради нумеруется;
- для повышения читаемости записи оставляют интервалы между строками, абзацами, новую мысль начинают с «красной» строки;
- при конспектировании широко используют различные сокращения и условные знаки, но не в ущерб смыслу записанного. Рекомендуется применять общеупотребительные сокращения, например: м.б. – может быть; гос. – государственный; д.б. – должно быть и т.д.
- не следует сокращать имена и названия, кроме очень часто повторяющихся;
- в конспекте не должно быть механического переписывания текста без продумывания его содержания и смыслового анализа.

Для написания реферата необходимо выбрать тему, согласовать ее с преподавателем, подобрать несколько источников по теме, выполнить анализ источников по решению проблемы, обосновать свою точку зрения на решение проблемы.

7. КОНТРОЛЬ И ОЦЕНКА РЕЗУЛЬТАТОВ ОСВОЕНИЯ УЧЕБНОЙ ДИСЦИПЛИНЫ ОП.01 ОПЕРАЦИОННЫЕ СИСТЕМЫ И СРЕДЫ

<i>Результаты обучения</i>	<i>Критерии оценки</i>	<i>Формы и методы оценки</i>
<p><i>Перечень знаний, осваиваемых в рамках дисциплины:</i></p> <ul style="list-style-type: none"> - Основные понятия, функции, состав и принципы работы операционных систем. - Архитектуры современных операционных систем. - Особенности построения и функционирования семейств операционных систем "Unix" и "Windows". - Принципы управления ресурсами в операционной системе. - Основные задачи администрирования и способы их выполнения в изучаемых операционных системах. 	<p>«Отлично» - теоретическое содержание курса освоено полностью, без пробелов, умения сформированы, все предусмотренные программой учебные задания выполнены, качество их выполнения оценено высоко.</p> <p>«Хорошо» - теоретическое содержание курса освоено полностью, без пробелов, некоторые умения сформированы недостаточно, все предусмотренные программой учебные задания выполнены, некоторые виды заданий выполнены с ошибками.</p> <p>«Удовлетворительно» - теоретическое содержание курса освоено частично, но пробелы не носят существенного характера, необходимые умения работы с освоенным материалом в основном сформированы, большинство предусмотренных программой обучения учебных заданий выполнено, некоторые из выполненных заданий содержат ошибки.</p> <p>«Неудовлетворительно» - теоретическое содержание курса не освоено, необходимые умения не сформированы, выполненные учебные задания содержат грубые ошибки.</p>	<p>Примеры форм и методов контроля и оценки</p> <ul style="list-style-type: none"> • Компьютерное тестирование на знание терминологии по теме; • Тестирование... • Контрольная работа • Самостоятельная работа. • Защита реферата.... • Семинар • Защита курсовой работы (проекта) • Выполнение проекта; • Наблюдение за выполнением практического задания. (деятельностью студента) • Оценка выполнения практического задания(работы) • Подготовка и выступление с докладом, сообщением, презентацией... • Решение ситуационной задачи....
<p><i>Перечень умений, осваиваемых в рамках дисциплины:</i></p> <ul style="list-style-type: none"> - Управлять параметрами загрузки операционной системы. - Выполнять конфигурирование аппаратных устройств. - Управлять учетными записями, настраивать параметры рабочей среды пользователей. - Управлять дисками и файловыми системами, настраивать сетевые параметры, управлять разделением ресурсов в локальной сети. 		

7.1. Оценочные средств для проведения текущей аттестации

Текущий контроль проводится в форме:

- фронтальный опрос
- индивидуальный устный опрос
- тестирование по теоретическому материалу
- практическая (лабораторная) работа
- защита реферата, эссе
- защита выполненного задания,

Форма аттестации	Знания	Умения	Практический опыт (владение)	Личные качества обучающегося	Примеры оценочных средств
Устный (письменный) опрос по темам	Контроль знаний по определенным проблемам	Оценка умения различать конкретные понятия	Оценка навыков работы с литературными источниками	Оценка способности оперативно и качественно отвечать на поставленные вопросы	Контрольные вопросы по темам прилагаются
Рефераты	Контроль знаний по определенным проблемам	Оценка умения различать конкретные понятия	Оценка навыков работы с литературными источниками	Оценка способности к самостоятельной работе и анализу литературных источников	Темы рефератов прилагаются
Практические (лабораторные) работы	Контроль знания теоретических основ информатики и информационных технологий, возможностей и принципов использования современной компьютерной техники.	Оценка умения работать с современной компьютерной техникой, использовать возможности вычислительной техники и программного обеспечения при решении практических задач.	Оценка навыков работы с вычислительной техникой, прикладными программными средствами	Оценка способности оперативно и качественно решать поставленные на практических работах задачи и аргументировать результаты	Темы работ прилагаются
Тестирование	Контроль знаний по определенным проблемам	Оценка умения различать конкретные понятия	Оценка навыков логического анализа и синтеза при сопоставлении конкретных понятий	Оценка способности оперативно и качественно отвечать на поставленные вопросы	Вопросы прилагаются

ЛИСТ
изменений рабочей учебной программы по дисциплине
ОП.01 ОПЕРАЦИОННЫЕ СИСТЕМЫ И СРЕДЫ

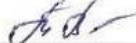
Дополнения и изменения, вносимые в рабочую программу дисциплины


Основания внесения дополнений и изменений	Раздел РПД, в который вносятся изменения	Содержание вносимых дополнений, изменений
Предложение работодателя	нет	нет
Предложение составителя программы	Разделы №2.4.5 и №5 Перечень основной и дополнительной учебной литературы	Обновления перечня литературы


Составитель: преподаватель  Л.А. Благова
подпись

Председатель предметной (цикловой) комиссии профессиональных дисциплин специальностей 09.02.03 Программирование в компьютерных системах и 09.02.07 Информационные системы и программирование

 Л.А. Благова
подпись

Заместитель директора по УР филиала  Т.А. Резуненко

Заведующая сектором библиотеки филиала  Л.Г. Соколова

Инженер-электроник (программно-информационное обеспечение образовательной программы)  А.В. Сметанин

Рецензия
на рабочую программу учебной дисциплины
ОП.01 ОПЕРАЦИОННЫЕ СИСТЕМЫ И СРЕДЫ
для специальности 09.02.07 Информационные системы и программирование

Рабочая программа по дисциплине ОП.01 ОПЕРАЦИОННЫЕ СИСТЕМЫ И СРЕДЫ для обучающихся филиала ФГБОУ ВО «Кубанский государственный университет» составлена в соответствии требованиями Федерального Государственного Образовательного стандарта.

Программа рассчитана на 113 часов максимальной учебной нагрузки при обязательной аудиторной учебной нагрузке 102 часов в соответствии с требованиями учебного плана по специальности среднего профессионального образования 09.02.07 Информационные системы и программирование.

Рабочая программа предполагает распределение тем и изучение материала по разделам

Все разделы рабочей программы направлены на формирование знаний и умений, в полной мере отвечают требованиям к результатам освоения учебной дисциплины в соответствии с ФГОС. Каждый раздел программы раскрывает рассматриваемые вопросы в логической последовательности, определяемой закономерностями обучения студентов.

Для закрепления теоретических знаний, формирования умений и навыков студентов предусматриваются практические занятия в объеме 38 часов. Количество практических работ соответствует требованиям учебного плана.

Контроль и оценка результатов освоения учебной дисциплины осуществляются в следующих формах: наблюдения за деятельностью студента, практическая и контрольная работы, экзамен.

Разработанные формы и методы позволяют в полной мере осуществлять контроль и оценку результатов обучения (освоенных умений, усвоенных знаний).

Учебно-методическое и информационное обеспечение программы содержит перечень основной литературы, дополнительной литературы, изданных за последние 5 лет, программного обеспечения и Интернет-ресурсы.

Разработанная программа учебной дисциплины ОП.01 ОПЕРАЦИОННЫЕ СИСТЕМЫ И СРЕДЫ может быть рекомендована для использования в учебном процессе при подготовки по специальности 09.02.07 Информационные системы и программирование.

Системный администратор
ЗАО «Геленджикский Дельфинарий»



Т.П. Кривошеенко

Рецензия
на рабочую программу по учебной дисциплине
ОП.01 ОПЕРАЦИОННЫЕ СИСТЕМЫ И СРЕДЫ
по специальности 09.02.07 Информационные системы и программирование

Структура рабочей программы соответствует уровню развития компьютерной техники и систематизации знаний, относящейся к информационному описанию объектов и процессов позволяющих осуществлять их компьютерное моделирование и использование.

Программа предусматривает освоение профессиональных компетенций и видов деятельности, согласно ФГОС от 09.12.2016 № 1547

В программу включены инструменты MS Office, развитие алгоритмического мышления способностей к формализации элементов системного мышления. Программа имеет достаточную степень полноты и законченности изучения предмета в условиях СПО.

Дисциплина ОП.01 ОПЕРАЦИОННЫЕ СИСТЕМЫ И СРЕДЫ предусматривает овладение умениями создания и тестирования модулей для мобильных приложений, модулей для мобильных приложений.

В программе нашли отражение основные теоретические и практические направления.

Структура программы соответствует современным требованиям. Содержание каждого её элемента разработано с достаточной степенью полноты и законченности.

Перечень рекомендуемой основной и дополнительной литературы включает общедоступные источники, изданные в последнее время (не позднее 5 лет). Перечисленные Интернет-ресурсы актуальны и достоверны.

В целом рецензируемая программа учебной дисциплины заслуживает высокой оценки, она хорошо продумана и ориентирована на подготовку обучающихся к использованию полученных навыков в своей профессиональной деятельности.

Следовательно, рабочая программа содержит все необходимые элементы рекомендуемой структуры, обладает достаточной полнотой и законченностью, является ценным практическим документом при преподавании дисциплины ОП.01 ОПЕРАЦИОННЫЕ СИСТЕМЫ И СРЕДЫ.

Директор ООО «Современные
Информационные Технологии»



А.В.Сметанин