

МИНИСТЕРСТВО НАУКИ И ВЫСШЕГО ОБРАЗОВАНИЯ РОССИЙСКОЙ ФЕДЕРАЦИИ
Федеральное государственное бюджетное образовательное учреждение
высшего образования
«КУБАНСКИЙ ГОСУДАРСТВЕННЫЙ УНИВЕРСИТЕТ»
Факультет архитектуры и дизайна

УТВЕРЖДАЮ:

Проректор по учебной работе
качеству образования – первый
проректор



подпись

« 31 » 05 2024 г.

РАБОЧАЯ ПРОГРАММА ДИСЦИПЛИНЫ (МОДУЛЯ)

Б1.О.16 ТИПОЛОГИЯ ЗДАНИЙ И СООРУЖЕНИЙ
(код и наименование дисциплины в соответствии с учебным планом)

Направление подготовки/специальность 07.03.01 Архитектура
(код и наименование направления подготовки/специальности)

Направленность (профиль) /специализация Архитектурное
проектирование
(наименование направленности (профиля) / специализации)

Форма обучения очная
(очная, очно-заочная, заочная)

Квалификация бакалавр

Рабочая программа дисциплины Б1.О.16 ТИПОЛОГИЯ ЗДАНИЙ И СООРУЖЕНИЙ составлена в соответствии с федеральным государственным образовательным стандартом высшего образования (ФГОС ВО) по направлению подготовки 07.03.01 Архитектура/Архитектурное проектирование

Программу составил(и):

Т.П. Маркова доцент кафедры архитектуры

И.О. Фамилия, должность, ученая степень, ученое звание



подпись

Рабочая программа дисциплины Б1.О.16 ТИПОЛОГИЯ ЗДАНИЙ И СООРУЖЕНИЙ обсуждена и утверждена на заседании кафедры архитектуры

протокол №11 «09» апреля 2024 г.

И.о.зав. кафедрой архитектуры, А.Н. Кузьменко, к.п.н., доцент

И.О. Фамилия, должность, ученая степень, ученое звание




подпись

Утверждена на заседании учебно-методической комиссии факультета архитектуры и дизайна

протокол №8 «15» апреля 2024 г.


Председатель УМК факультета М.Н. Марченко

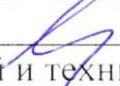
И.О. Фамилия, должность, ученая степень, ученое звание



подпись

Рецензенты:

 Малюк В.Н. - председатель Краснодарского регионального отделения Союза архитекторов России (КРОСАР), Заслуженный архитектор Кубани, профессор Международной академии архитектуры (МААМ), советник Российской Академии Архитектуры и Строительных Наук (РААСН), директор Союза «РОПК» СРО

 Ажгихин С.Г., к.п.н., профессор кафедры дизайна компьютерной и технической графики ФАД КубГУ

1 Цели и задачи изучения дисциплины (модуля)

1.1 Цель освоения дисциплины

Предмет «Типология зданий и сооружений» участвует в формировании профессиональных и общекультурных компетенций бакалавра, связанных с основными представлениями о типологии зданий, структурной организации градостроительных объектов, жилых, общественных и производственных зданий в соответствии с требованиями ФГОС ВО по направлению подготовки «Архитектура» (бакалавриат).

1.2 Задачи дисциплины

- постижение основ применения методов научно-исследовательской работы при изучении идеологических, социальных, функционально-технологических, технических и экономических предпосылок архитектурного проектирования;
- освоение комплексного проектирования, объединяющего поиск решения с разработкой конструкций, санитарного и технического оборудования, вопросов строительной физики и климатологии, методов возведения зданий, организации и экономики строительства;
- приобретение навыков работы с нормативными материалами, регламентирующими проектирование и строительство; применение приобретённых теоретических знаний и практических навыков при разработке несложных объектов проектирования.

1.3 Место дисциплины (модуля) в структуре образовательной программы

Дисциплина «Типология зданий и сооружений» относится к *обязательной части* Блока 1 "Дисциплины (модули)" учебного плана.

Приводится перечень предшествующих дисциплин, необходимых для ее изучения, и последующих дисциплин, для которых данная дисциплина является предшествующей в соответствии с учебным планом.

1.4 Перечень планируемых результатов обучения по дисциплине (модулю), соотнесенных с планируемыми результатами освоения образовательной программы

Изучение данной учебной дисциплины направлено на формирование у обучающихся следующих компетенций:

Код и наименование индикатора*	Результаты обучения по дисциплине (знает, умеет, владеет (навыки и/или опыт деятельности))
ОПК-4 Способен применять методики определения технических параметров проектируемых объектов	
ОПК-4.1 Умеет выполнять сводный анализ исходных данных, данных задания на проектирование объекта капитального строительства и данных задания на разработку проектной документации. Проводить поиск проектного решения в соответствии с особенностями объёмно-планировочных решений проектируемого объекта. Проводить расчёт технико-экономических показателей объёмно-планировочных решений.	Объёмно планировочные требования к основным типам зданий, включая требования, определяемые функциональным назначением проектируемого объекта капитального строительства и особенностями участка застройки и требования обеспечения безбарьерной среды жизнедеятельности. Выполнять сводный анализ исходных данных, составлять задание на проектирование объекта капитального строительства. Проводить поиск проектного решения в соответствии с особенностями объёмно-планировочных решений проектируемого объекта. Проводить расчёт технико-экономических показателей объёмно-планировочных решений
ОПК-4.2 Знает объёмно-планировочные требования к основным типам зданий, включая требования, определяемые функциональным назначением проектируемого объекта капитального строительства и особенностями участка застройки и требования обеспечения безбарьерной среды жизнедеятельности. Основы проектирования конструктивных	Основами проектирования конструктивных решений объекта капитального строительства. Принципами проектирования средовых качеств объекта капитального строительства, в том числе с учетом потребностей маломобильных групп граждан и лиц с ОВЗ

Код и наименование индикатора*	Результаты обучения по дисциплине (знает, умеет, владеет (навыки и/или опыт деятельности))
решений объекта капитального строительства. Принципы проектирования средовых качеств объекта капитального строительства, включая акустику, освещение, микроклимат, в том числе с учетом потребностей маломобильных групп граждан и лиц с ОВЗ. Основные строительные и отделочные материалы, изделия и конструкции, их технические, технологические, эстетические и эксплуатационные характеристики. Основные технологии производства строительных и монтажных работ. Методику проведения технико-экономических расчётов проектных решений.	
ПК-3 Способен участвовать в проведении предпроектных исследований и подготовке данных для разработки архитектурного раздела проектной документации	
ПК-3.1 Умеет участвовать в сводном анализе исходных данных, данных заданий на проектирование объекта капитального строительства, данных задания на разработку архитектурного раздела проектной документации; осуществлять анализ опыта проектирования, строительства и эксплуатации аналогичных объектов капитального строительства.	Требования к основным типам зданий и сооружений, включая требования, определяемые функциональным назначением проектируемого объекта, особенностями участка, необходимости организации безбарьерной среды. Участвовать в сводном анализе исходных данных объекта капитального строительства; -осуществлять анализ опыта проектирования, строительства и эксплуатации аналогичных объектов капитального строительства
ПК-3.2 Знает требования к основным типам зданий и сооружений, включая требования, определяемые функциональным назначением проектируемого объекта, особенностями участка, необходимости организации безбарьерной среды; нормативные, справочные, методические, реферативные источники получения информации в архитектурном проектировании; основные методы анализа информации.	Навыками работы с нормативными, справочными, методическими, реферативными источниками получения информации в архитектурном проектировании. Основными методами анализа информации

**Вид индекса индикатора соответствует учебному плану.*

(Результаты обучения по дисциплине должны быть соотнесены с содержанием дисциплины и индикаторами достижения компетенций.)

Результаты обучения по дисциплине достигаются в рамках осуществления всех видов контактной и самостоятельной работы обучающихся в соответствии с утвержденным учебным планом.

Индикаторы достижения компетенций считаются сформированными при достижении соответствующих им результатов обучения.

2. Структура и содержание дисциплины

2.1 Распределение трудоёмкости дисциплины по видам работ

Общая трудоёмкость дисциплины составляет _____ зачетных единиц (_____ часов), их распределение по видам работ представлено в таблице

Виды работ	Всего часов	Форма обучения			
		очная		очно-заочная	заочная
		5 семестр (часы)	X семестр (часы)	X семестр (часы)	X курс (часы)
Контактная работа, в том числе:	44,2	44.2			
Аудиторные занятия (всего):	36	36			

занятия лекционного типа	36	36			
лабораторные занятия	-	-			
практические занятия	-	-			
семинарские занятия	-	-			
<i>Указываются виды работ в соответствии с учебным планом</i>	-	-			
Иная контактная работа:	8.2	8.2			
Контроль самостоятельной работы (КСР)	8	8			
Промежуточная аттестация (ИКР)	0.2	0.2			
Самостоятельная работа, в том числе:	99.8	99.8			
<i>Курсовая работа/проект (КР/КП) (подготовка)</i>	-	-			
<i>Контрольная работа</i>	-	-			
<i>Расчётно-графическая работа (РГР) (подготовка)</i>	-	-			
<i>Реферат/эссе (подготовка)</i>	-	-			
<i>Самостоятельное изучение разделов, самоподготовка (проработка и повторение лекционного материала и материала учебников и учебных пособий, подготовка к лабораторным и практическим занятиям, коллоквиумам и т.д.)</i>	99.8	99.8			
Подготовка к текущему контролю	-	-			
Контроль:	-	-			
Подготовка к экзамену	-	-			
Общая трудоемкость	144	144			
	44.2	44.2			
	4	4			

2.2 Содержание дисциплины

Распределение видов учебной работы и их трудоемкости по разделам дисциплины.
Разделы (темы) дисциплины, изучаемые в 5 семестре (*очная форма обучения*)

№	Наименование разделов (тем)	Количество часов				
		Всего	Аудиторная работа			Внеаудиторная работа СРС
			Л	ПЗ	ЛР	
1.	Введение.	2,8	2		0,8	
2.	Производственные здания	11	2		9	
3.	Жилые дома	13	4		9	
4.	Общественные здания.	11	2		9	
5.	Здания для образования	13	4		9	
6.	Здания для предприятий торговли, общественного питания и бытового обслуживания.	13	4		9	
7.	Здания культурно-просветительных и зрелищных учреждений	13	4		9	
8.	Здания и сооружения здравоохранения, отдыха и спорта.	13	4		9	
9.	Здания для органов управления.	13	4		9	
10.	Здания для транспорта	11	2		9	
11.	Строительная техника	11	2		9	
12.	Конструктивные системы и методы строительства	11	2		9	
	ИТОГО по разделам дисциплины	135.8	36		99.8	
	Контроль самостоятельной работы (КСР)	8				
	Промежуточная аттестация (ИКР)	0.2				
	Подготовка к текущему контролю	-				
	Общая трудоемкость по дисциплине	144				

Примечание: Л – лекции, ПЗ – практические занятия / семинары, ЛР – лабораторные занятия, СРС – самостоятельная работа студента

2.3 Содержание разделов (тем) дисциплины

2.3.1 Занятия лекционного типа

№	Наименование раздела (темы)	Содержание раздела (темы)	Форма текущего контроля
1.	Введение.	Раскрытие понятие типологии, выявление основных типологических форм, используемых типологией.	<i>К,Т</i>
2.	Производственные здания	История, типология и конструкции производственных зданий	<i>К,Т</i>
3.	Жилые дома	История, типология и конструкции жилых зданий, элементы жилых зданий, градостроительные особенности	<i>К,Т</i>
4.	Общественные здания.	Социальная концепция, эволюция типов и классификация общественных зданий	<i>К,Т</i>
5.	Здания для образования, воспитания	Здания для образования, воспитания и подготовки кадров. Эволюция типов и классификация по назначению	<i>К,Т</i>
6.	Здания для предприятий торговли, общественного питания и бытового обслуживания.	Здания для предприятий торговли, общественного питания и бытового обслуживания. Классификация по назначению, расположению и величине. Ступени обслуживания, категория и особенности	<i>К,Т</i>
7.	Здания культурно-просветительных и зрелищных учреждений	Здания культурно-просветительных и зрелищных учреждений: клубы, театры, концертные залы, кинотеатры и киноплощадки. Классификация и особенности структуры.	<i>К,Т</i>
8.	Здания и сооружения здравоохранения, отдыха и спорта.	Здания и сооружения здравоохранения, отдыха и спорта. Больницы, поликлиники, санатории и дома отдыха. Спортивные сооружения различного назначения	<i>К,Т</i>
9.	Здания для органов управления.	Здания для органов управления. Административные здания и здания управлений. Классификация, градостроительные особенности	<i>К,Т</i>
10.	Здания для транспорта, предназначенные для непосредственного обслуживания населения.	Здания для транспорта, предназначенные для непосредственного обслуживания населения. Вокзалы и станции, железнодорожного, речного и морского транспорта, автовокзалы. Классификация по назначению, расположению и величине.	<i>К,Т</i>
11.	Архитектурная типология зданий и сооружений и строительная техника.	Архитектурная типология зданий и сооружений и строительная техника. Строительная техника как суть технического развития в истории человечества	<i>К,Т</i>
12.	Конструктивные системы и методы строительства.	Конструктивные системы и методы строительства. Материалы и строительные методы, связанные с ними	<i>К,Т</i>

Защита лабораторной работы (ЛР), выполнение курсового проекта (КП), курсовой работы (КР), расчетно-графического задания (РГЗ), написание реферата (Р), эссе (Э), коллоквиум (К), тестирование (Т) и т.д.

2.3.2 Занятия семинарского типа (практические / семинарские занятия/ лабораторные работы)

Семинарские работы не предусмотрены

2.3.3 Примерная тематика курсовых работ (проектов)

Курсовые работы не предусмотрены

2.4 Перечень учебно-методического обеспечения для самостоятельной работы обучающихся по дисциплине (модулю)

№	Вид СРС	Перечень учебно-методического обеспечения дисциплины по выполнению самостоятельной работы
1	Проработка учебного (теоретического) материала	<i>Основная и дополнительная литература</i>

Учебно-методические материалы для самостоятельной работы обучающихся из числа инвалидов и лиц с ограниченными возможностями здоровья (ОВЗ) предоставляются в формах, адаптированных к ограничениям их здоровья и восприятия информации:

Для лиц с нарушениями зрения:

- в печатной форме увеличенным шрифтом,
- в форме электронного документа,
- в форме аудиофайла,
- в печатной форме на языке Брайля.

Для лиц с нарушениями слуха:

- в печатной форме,
- в форме электронного документа.

Для лиц с нарушениями опорно-двигательного аппарата:

- в печатной форме,
- в форме электронного документа,
- в форме аудиофайла.

Данный перечень может быть конкретизирован в зависимости от контингента обучающихся.

3. Образовательные технологии, применяемые при освоении дисциплины (модуля)

При реализации программы дисциплины «Типология зданий и сооружений» (1уровень) используются различные образовательные технологии, по большей части – интерактивной направленности.

Во время аудиторных занятий (36 часов) проводятся вводные теоретические и проблемные лекции-визуализации, дискуссии и обсуждение рассматриваемых тем, деловые игры и консультации (преподаватель на группу). Самостоятельная работа студента подразумевает работу под руководством преподавателя (консультации и помощь в написании рефератов, статей), а также индивидуальную работу студента по сбору информационного материала, оформлению рабочей тетради или регламентной папки, подготовке к зачету, участие в выставках и встречи с представителями российских и зарубежных прогрессивных и видных архитектурных деятелей и компаний, мастер-классы экспертов и специалистов в области архитектуры.

Лекция–визуализация (ЛВ). Основная цель лекций по «Типологии зданий и сооружений» (1уровень) – раскрытие состояния проектирования и строительства данного вида сооружения или комплекса сооружений, рассматриваемых по теме, демонстрация и объяснение примеров из практики проектирования аналогичных объектов, разъяснение составляющих частей и особенностей. Лекции являются основным теоретическим видом учебных заданий и читаются в соответствии с календарным планом их выполнения. Все темы представлены в виде лекции-визуализации. В каждой презентации в среднем 18-25 слайдов. В основном данная образовательная технология развивает знаниевый компонент, а также некоторые умения.

Традиционный анализ конкретных ситуаций (АКС). Согласно Гарвардской технологии, это глубокое и детальное исследование реальной или имитированной ситуации. Ситуация, как уже отмечалось, — это совокупность взаимосвязанных факторов и явлений, характеризующая определенный этап, период или событие практики и требующая от обучаемого соответствующих оценок, решений, действий.

При работе с методом АКС формируются следующие компетентности:

- развитие аналитического мышления, привитие практических навыков работы с информацией — вычленение, структурирование и ранжирование по значимости проблем;
- продвижение и развитие управленческой концепции, выработка управленческих решений;
- освоение современных технологий принятия решений, стимулирование инноваций, повышение мотивации на изучение теории;
- расширение коммуникативной компетентности, формирование способности выбора оптимальных вариантов эффективного взаимодействия;
- разрушение стереотипов мышления, освобождение от «рудиментов» авторитарного опыта;
- демократизация процесса обучения.

Анализ конкретных ситуаций связан с творческим подходом к разрешению практической ситуации. Задача преподавателя — помочь в изучении методов и направлений архитектурных исследований; градостроительной типологии и функционального зонирования городов; типологии жилых зданий, общественных зданий и сооружений, производственных зданий и сооружений; основных приемов классификации и структурных особенностей проектирования архитектурных объектов.

Групповая дискуссия. Метод групповой дискуссии (МГД) (от лат. *diskussio* — рассмотрение, разбор, исследование) используется, прежде всего, как способ организации совместной деятельности с целью оперативного и эффективного решения стоящих задач, а также как метод активного обучения и стимулирования групповых процессов в естественных и специально созданных группах. Дискуссия — это обмен мнениями по вопросу в соответствии с более или менее определенными правилами процедуры и с участием всех или отдельных ее участников.

Программированная дискуссия предполагает наличие определенного алгоритма, плана ее проведения, определяющего сценарий дискуссии, четкую последовательность шагов, функциональное структурирование участников. Положительным моментом такого типа дискуссии является рациональное направление усилий участников на достижение поставленной перед ней цели, а отрицательным моментом — ограничение инициативы участников.

Для лиц с ограниченными возможностями здоровья предусмотрена организация консультаций с использованием электронной почты.

13. Оценочные средства для текущего контроля успеваемости и промежуточной аттестации

Оценочные средства предназначены для контроля и оценки образовательных достижений обучающихся, освоивших программу учебной дисциплины «Типология зданий и сооружений».

Оценочные средства включает контрольные материалы для проведения текущего контроля в форме самоконтроль по предложенному перечню вопросов; просмотр рабочих тетрадей по лекционному курсу «Типология зданий и сооружений»; и промежуточной аттестации в форме вопросов к зачету.

Структура оценочных средств для текущей и промежуточной аттестации

№ п/п	Код и наименование индикатора	Результаты обучения	Наименование оценочного средства	
			Текущий контроль	Промежуточная аттестация
1	Введение.	ОПК-4, ПК-3	Опрос	Вопрос на зачете 1
2	Производственные здания	ОПК-4, ПК-3	Опрос	Вопрос на зачете 2-6

3	Жилые дома	ОПК-4, ПК-3	Опрос	Вопрос на зачете 7-11
4	Общественные здания.	ОПК-4, ПК-3	Опрос	Вопрос на экзамене 12-15
5	Здания для образования, воспитания	ОПК-4, ПК-3	Опрос	Вопрос на зачете 16-17
6	Здания для предприятий торговли, общественного питания и бытового обслуживания.	ОПК-4, ПК-3	Опрос	Вопрос на зачете 18-19
7	Здания культурно-просветительных и зрелищных учреждений	ОПК-4, ПК-3	Опрос	Вопрос на зачете 20-23
8	Здания и сооружения здравоохранения, отдыха и спорта.	ОПК-4, ПК-3	Опрос	Вопрос на зачете 24-25
9	Здания для органов управления.	ОПК-4, ПК-3	Опрос	Вопрос на зачете 26
10	Здания для транспорта, предназначенные для непосредственного обслуживания населения.	ОПК-4, ПК-3	Опрос	Вопрос на зачете 27-28
11	Архитектурная типология зданий и сооружений и строительная техника.	ОПК-4, ПК-3	Опрос	Вопрос на зачете 29
12	Конструктивные системы и методы строительства.	ОПК-4, ПК-3	Опрос	Вопрос на зачете 30

Типовые контрольные задания или иные материалы, необходимые для оценки знаний, умений, навыков и (или) опыта деятельности, характеризующих этапы формирования компетенций в процессе освоения образовательной программы
(Указать перечень заданий, круглых столов, кейсов при текущей аттестации)

Зачетно-экзаменационные материалы для промежуточной аттестации (экзамен/зачет)

(Указать перечень вопросов и(или) заданий при промежуточной аттестации (зачет, экзамен и т.д.)

1. Какие существуют проблемы проектирования производственных зданий?
2. Что такое функциональное зонирование? Приведите примеры.
3. Какие виды композиции используются при решении проектов?
4. Что такое доминанта в пространственной композиции? Приведите примеры.
5. Назовите примеры влияния технологического процесса на формирование промышленных зданий.
6. Назовите примеры влияния технологического процесса на формирование промышленных зданий.
7. Назовите основные типы классификации жилища.
8. Что такое демография и как она используется при проектировании жилища?
9. Что такое основные климатические зоны и как они влияют на проектирование?
10. Какие основные композиционные приёмы используются при проектировании жилища? Приведите примеры.
11. Назовите основные функциональные зоны жилища и определите их взаимосвязь.
12. Определите взаимосвязь между назначением проектируемого здания и его образной характеристикой.
13. Что такое доминанта в пространственной композиции? Приведите примеры.
14. Какие виды композиции используются при решении проектов?
15. Назовите основные группы помещений общественных зданий.
16. Какие виды зданий для воспитания и образования вы знаете?

17. Назовите основные помещений для зданий образования и воспитания (ДДУ, школа, ВУЗ).
18. Какие виды зданий для торговли и бытового обслуживания вы знаете?
19. Определите связь в развитии зданий торговли и общественного питания в зависимости от социального прогресса.
20. Назовите основные типы клубных зданий.
21. Основные принципы решения зрительного зала.
22. Нормы проектирования группы зданий зрелищного типа.
23. Назовите основные принципы проектирования внутреннего пространства театра.
24. Какие характерные особенности существуют для зданий здравоохранения?
25. Какие типы зданий и сооружений для спорта вы знаете?
26. Назовите основные типы зданий органов управления и их градостроительное расположение
27. Выявить связь внутреннего пространства с объёмно-планировочной структурой здания для транспорта и его образной характеристикой.
28. Какие здания для транспорта вы знаете
29. Объясните взаимосвязь архитектуры и строительной техники.
30. Назовите основные конструктивные схемы.

Критерии оценивания результатов обучения

<i>Оценка</i>	<i>Критерии оценивания по экзамену</i>
<i>Высокий уровень «5» (отлично)</i>	<i>оценку «отлично» заслуживает студент, освоивший знания, умения, компетенции и теоретический материал без пробелов; выполнивший все задания, предусмотренные учебным планом на высоком качественном уровне; практические навыки профессионального применения освоенных знаний сформированы.</i>
<i>Средний уровень «4» (хорошо)</i>	<i>оценку «хорошо» заслуживает студент, практически полностью освоивший знания, умения, компетенции и теоретический материал, учебные задания не оценены максимальным числом баллов, в основном сформировал практические навыки.</i>
<i>Пороговый уровень «3» (удовлетворительно)</i>	<i>оценку «удовлетворительно» заслуживает студент, частично с пробелами освоивший знания, умения, компетенции и теоретический материал, многие учебные задания либо не выполнил, либо они оценены числом баллов близким к минимальному, некоторые практические навыки не сформированы.</i>
<i>Минимальный уровень «2» (неудовлетворительно)</i>	<i>оценку «неудовлетворительно» заслуживает студент, не освоивший знания, умения, компетенции и теоретический материал, учебные задания не выполнил, практические навыки не сформированы.</i>

Критерии оценивания по зачету:

«зачтено»: студент владеет теоретическими знаниями по данному разделу, знает формы, допускает незначительные ошибки; студент умеет правильно объяснять материал, иллюстрируя его примерами .

«не зачтено»: материал не усвоен или усвоен частично, студент затрудняется привести примеры по, довольно ограниченный объем знаний программного материала.

Оценочные средства для инвалидов и лиц с ограниченными возможностями здоровья выбираются с учетом их индивидуальных психофизических особенностей.

- при необходимости инвалидам и лицам с ограниченными возможностями здоровья предоставляется дополнительное время для подготовки ответа на экзамене;
- при проведении процедуры оценивания результатов обучения инвалидов и лиц с ограниченными возможностями здоровья предусматривается использование технических средств, необходимых им в связи с их индивидуальными особенностями;
- при необходимости для обучающихся с ограниченными возможностями здоровья и инвалидов процедура оценивания результатов обучения по дисциплине может проводиться в несколько этапов.

Процедура оценивания результатов обучения инвалидов и лиц с ограниченными возможностями здоровья по дисциплине (модулю) предусматривает предоставление информации в формах, адаптированных к ограничениям их здоровья и восприятия информации:

Для лиц с нарушениями зрения:

- в печатной форме увеличенным шрифтом,
- в форме электронного документа.

Для лиц с нарушениями слуха:

- в печатной форме,
- в форме электронного документа.

Для лиц с нарушениями опорно-двигательного аппарата:

- в печатной форме,
- в форме электронного документа.

Данный перечень может быть конкретизирован в зависимости от контингента обучающихся.

5. Перечень учебной литературы, информационных ресурсов и технологий

Внимание!

Печатные издания, включенные в РПД, должны быть отражены в электронном каталоге Научной библиотеки КубГУ <http://megapro.kubsu.ru/MegaPro/Web> и соответствовать нормам обеспеченности литературой согласно ФГОС ВО 3++:

При указании изданий из ЭБС необходимо проверить наличие доступа к полным текстам документа. На основании договоров с правообладателями ЭБС доступ к электронно-библиотечным системам предоставляется КубГУ сроком на один календарный год. Поэтому, списки литературы в РПД обязательно нужно актуализировать в начале каждого календарного года.

В перечень включаются только необходимые для изучения дисциплины ЭБС, профессиональные базы данных, информационные справочные системы, ресурсы свободного доступа, собственные электронные образовательные и информационные ресурсы КубГУ.

5.1. Учебная литература

1. Бородачева ; Министерство образования и науки РФ, Федеральное государственное бюджетное образовательное учреждение высшего профессионального образования «Самарский государственный архитектурно-строительный университет». - Самара : Самарский государственный архитектурно-строительный университет, 2015. - 127 с. : табл., ил. - Библиогр. в кн. - ISBN 978-5-9585-0624-8 ; То же [Электронный ресурс]. - URL: <http://biblioclub.ru/index.php?page=book&id=438388>
2. Справочник современного архитектора / Л.Р. Маилян, А.Г. Лазарев, Т.А. Самко, Л.П. Юркова ; под общ. ред. Л.Р. Маиляна. - Ростов-на-Дону : Издательство «Феникс», 2010. - 640 с. : ил., схем., табл. - (Строительство и дизайн). - Библиогр. в кн. - ISBN 978-5-222-16806-6 ; То же [Электронный ресурс]. - URL: <http://biblioclub.ru/index.php?page=book&id=271603>

Для освоения дисциплины инвалидами и лицами с ограниченными возможностями здоровья имеются издания в электронном виде в электронно-библиотечных системах «Лань» и «Юрайт».

5.2. Периодическая литература

Указываются печатные периодические издания из «Перечня печатных периодических изданий, хранящихся в фонде Научной библиотеки КубГУ» <https://www.kubsu.ru/ru/node/15554>, и/или электронные периодические издания, с указанием адреса сайта электронной версии журнала, из баз данных, доступ к которым имеет КубГУ:

1. Базы данных компании «Ист Вью» <http://dlib.eastview.com>
2. Электронная библиотека GREBENNIKON.RU <https://grebennikon.ru/>

5.3. Интернет-ресурсы, в том числе современные профессиональные базы данных и информационные справочные системы

Электронно-библиотечные системы (ЭБС):

1. ЭБС «ЮРАЙТ» <https://urait.ru/>
2. ЭБС «УНИВЕРСИТЕТСКАЯ БИБЛИОТЕКА ОНЛАЙН» www.biblioclub.ru
3. ЭБС «BOOK.ru» <https://www.book.ru>
4. ЭБС «ZNANIUM.COM» www.znanium.com
5. ЭБС «ЛАНЬ» <https://e.lanbook.com>

Профессиональные базы данных:

1. Web of Science (WoS) <http://webofscience.com/>
2. Scopus <http://www.scopus.com/>
3. ScienceDirect www.sciencedirect.com
4. Журналы издательства Wiley <https://onlinelibrary.wiley.com/>
5. Научная электронная библиотека (НЭБ) <http://www.elibrary.ru/>
6. Полнотекстовые архивы ведущих западных научных журналов на Российской платформе научных журналов НЭИКОН <http://archive.neicon.ru>
7. Национальная электронная библиотека (доступ к Электронной библиотеке диссертаций Российской государственной библиотеки (РГБ) <https://rusneb.ru/>
8. Президентская библиотека им. Б.Н. Ельцина <https://www.prlib.ru/>
9. Электронная коллекция Оксфордского Российского Фонда <https://ebookcentral.proquest.com/lib/kubanstate/home.action>
10. Springer Journals <https://link.springer.com/>
11. Nature Journals <https://www.nature.com/siteindex/index.html>
12. Springer Nature Protocols and Methods <https://experiments.springernature.com/sources/springer-protocols>
13. Springer Materials <http://materials.springer.com/>
14. zbMath <https://zbmath.org/>
15. Nano Database <https://nano.nature.com/>
16. Springer eBooks: <https://link.springer.com/>
17. "Лекториум ТВ" <http://www.lektorium.tv/>
18. Университетская информационная система РОССИЯ <http://uisrussia.msu.ru>

Информационные справочные системы:

1. Консультант Плюс - справочная правовая система (доступ по локальной сети с компьютеров библиотеки)

Ресурсы свободного доступа:

1. Американская патентная база данных <http://www.uspto.gov/patft/>
2. Полные тексты канадских диссертаций <http://www.nlc-bnc.ca/thesescanada/>
3. КиберЛенинка (<http://cyberleninka.ru/>);
4. Министерство науки и высшего образования Российской Федерации <https://www.minobrnauki.gov.ru/>;
5. Федеральный портал "Российское образование" <http://www.edu.ru/>;
6. Информационная система "Единое окно доступа к образовательным ресурсам" <http://window.edu.ru/>;
7. Единая коллекция цифровых образовательных ресурсов <http://school-collection.edu.ru/> .
8. Федеральный центр информационно-образовательных ресурсов (<http://fcior.edu.ru/>);
9. Проект Государственного института русского языка имени А.С. Пушкина "Образование на русском" <https://pushkininstitute.ru/>;
10. Справочно-информационный портал "Русский язык" <http://gramota.ru/>;
11. Служба тематических толковых словарей <http://www.glossary.ru/>;
12. Словари и энциклопедии <http://dic.academic.ru/>;
13. Образовательный портал "Учеба" <http://www.ucheba.com/>;
14. Законопроект "Об образовании в Российской Федерации". Вопросы и ответы http://xn--273--84d1f.xn--plai/voprosy_i_otvety

Собственные электронные образовательные и информационные ресурсы КубГУ:

1. Среда модульного динамического обучения <http://moodle.kubsu.ru>
2. База учебных планов, учебно-методических комплексов, публикаций и конференций <http://mschool.kubsu.ru/>
3. Библиотека информационных ресурсов кафедры информационных образовательных технологий <http://mschool.kubsu.ru;>
4. Электронный архив документов КубГУ <http://docspace.kubsu.ru/>
5. Электронные образовательные ресурсы кафедры информационных систем и технологий в образовании КубГУ и научно-методического журнала "ШКОЛЬНЫЕ ГОДЫ" <http://icdau.kubsu.ru/>

6. Методические указания для обучающихся по освоению дисциплины (модуля)

Лекции и их конспектирование

Основным теоретическим видом учебных заданий являются лекции и читаются в соответствии с календарным планом их выполнения. Все темы представлены в виде лекции-визуализации. Самостоятельная работа студента подразумевает работу под руководством преподавателя (консультации и помощь в написании рефератов, статей), а также индивидуальную работу студента по сбору информационного материала, оформлению рабочей тетради, подготовке к зачету, участие в выставках и встречи с представителями российских и зарубежных прогрессивных и видных архитектурных деятелей и компаний, мастер-классы экспертов и специалистов в области архитектуры. Используется также групповая дискуссия — т. е. обмен мнениями по вопросу текущей темы с участием всех или отдельных участников.

Необходимо очень внимательно слушать лектора и конспектировать основные положения лекции. Записывать надо сущность излагаемых проблем, выводы, а также те положения, на которые лектор обращает особое внимание. Предлагаемые определения нужно записать дословно и подчеркнуть. Конспектируя, студент должен отграничить основные положения (тезисы) от аргументации.

Обоснования, доказательства, фактические данные, примеры из практики, другие детали следует заносить в конспект в зависимости от их значения и не слишком подробно, чтобы успевать фиксировать новый материал, к которому перейдет лектор. Если лектор излагает содержание дискуссии по какой-то проблеме, можно записать лишь наиболее

распространенную, по мнению лектора, точку зрения. В тех случаях, когда лектор приводит обоснования либо фактические данные со ссылками на справочники, сборники нормативных актов, различные книги или другие источники, целесообразно отметить в конспекте лишь наименование источника, соответствующую страницу в нем или номер статьи в правовом акте.

В ходе конспектирования надо записывать методические рекомендации лектора, касающиеся изучения тех или иных проблем. Желательно сразу делать заметки по поводу положений лекции, которые студент не понял, а также записывать незнакомые термины и выражения. На ближайшем занятии следует уточнить у преподавателя эти положения и смысл терминов, а затем внести соответствующие поправки в конспект.

Неясный для студента вопрос, особенно если он носит общий, а не частный характер, можно задать в ходе лекции, передав на кафедру соответствующую записку.

Для конспектирования каждого предмета надо иметь отдельную тетрадь.

При конспектировании желательно использовать ручки или карандаши нескольких цветов (один цвет – для определений и выводов, другой – для аргументов и т.д.). Наиболее распространенные слова (термины) можно обозначать условными знаками.

Умение конспектировать лекции вырабатывается практикой. Этому помогает конспектирование первоисточников, монографий, учебной литературы, журнальных статей и т.д.

Перед конспектированием книг, учебной литературы, журнальных статей следует их предварительно просмотреть и выяснить, когда, в связи с чем и с какой целью или по какому поводу написана книга (статья), прочитать оглавление, введение или предисловие. Непременное условие правильного чтения – выявление сути содержания книги, мысли автора.

Непонятное при чтении в первый раз будет понятно при повторном чтении. Необходимо пользоваться различного рода справочными изданиями: толковым словарем русского языка, словарем иностранных слов, большой и малой энциклопедиями, в которых можно найти объяснения непонятных слов и понятий.

Конспектирование литературы побуждает обдумывать читаемый текст, отбирать наиболее существенные факты, делать обобщения, излагать выводы и т.п. Только в процессе такой работы можно закрепить в памяти изучаемые положения теории, факты.

Самостоятельная работа студентов

Самостоятельная работа студентов – составная часть учебного процесса. Студент должен самостоятельно заниматься ежедневно. Лучше всего это делать в читальном зале библиотеки.

Изучая самостоятельно нормативный материал, полезно ознакомиться с изданиями, имеющимися в библиотеке факультета.

Над учебниками, учебными пособиями и дополнительной литературой студенты должны работать при подготовке к зачетам. Работать над литературой студент может не только в читальном зале библиотеке КубГУ и факультета архитектуры и дизайна, но и в городских библиотеках, на официальных сайтах научных журналов и организаций.

При самостоятельной работе студенты должны пользоваться справочной литературой (энциклопедиями, словарями, статистическими сборниками), которые имеются в читальных залах библиотек. В последние годы развиваются новые формы самостоятельной работы студентов с применением технических средств информации и контроля.

Формирование основ информационного общества предъявляет высокие требования к сложившейся системе образования и ее результатам. Сегодня процесс обучения и получения информации немислим без употребления информационных технологий и оргтехники.

.Сегодня в деятельности архитектора все большую роль начинают играть компьютерные технологии: персональный компьютер, компьютерные сети и Internet,

ставшие привычными, удобными и практически неисчерпаемыми источниками юридической информации.

В настоящее время в России сформировался достаточно развитый рынок электронных поисковых систем по российским нормам и правилам. К наиболее крупным компаниям, производящим электронные правовые базы и обеспечивающим техническую и информационную поддержку, относятся «Консультант-Плюс», «СтройКодекс», «НормаКС» и др. При огромном количестве нормативной литературы правовые системы, с их полнотой, систематизированностью и регулярным обновлением, становятся для архитектора незаменимыми.

Много полезной информации студент может почерпнуть при посещении библиотечных сайтов, содержащих сведения об имеющейся в данных библиотеках литературе. Internet позволяет посетить сайты таких крупнейших библиотек, как Российская национальная библиотека, научная библиотека МГУ, Российская государственная библиотека и т.д.

Кроме того, в сети Internet есть целый ряд виртуальных библиотек. Наиболее полная коллекция адресатов библиотечных сайтов расположена на www.students.ru/library/libraries.htm. Internet располагает и специальной юридической литературой: здесь можно найти статьи практически по всем проблемам, методическую литературу и даже учебники и монографии.

Подготовка к зачету

Сессионный контроль осуществляется в виде зачета. Подготовка к нему – это обобщение и укрепление знаний, их систематизация, устранение возникших в процессе учебы пробелов в овладении учебной дисциплиной. Готовясь к зачетам, студенты уточняют и дополняют многое из того, что на лекциях, семинарских занятиях или при текущей самоподготовке не было в полном объеме усвоено. Кроме того, подготовка к зачетам укрепляет навыки самостоятельной работы, вырабатывает умение оперативно отыскивать нужный нормативный материал, необходимую книгу, расширяя кругозор и умение пользоваться библиотекой и ее фондами.

Очень важно, чтобы подготовка к зачетам начиналась с первого дня учебных занятий и велась в течение всего семестра планомерно, систематически, а не только в период сессии. Преподаватели уже на первых лекциях и занятиях знакомят студентов с зачетными требованиями, дают рекомендации по самостоятельной работе в течение семестра.

Но подготовка к зачетам не должна ограничиваться слушанием лекций и чтением конспектов. Студент, готовящийся по конспекту, вынужден заучивать краткие записи и формулировки, в связи с чем на зачете он, как правило, дает односложные ответы, не располагая достаточными данными для обоснования и развития ответа. Успех студента зависит от повседневной работы в течение всего семестра на лекциях, семинарских занятиях, консультациях, в библиотеке.

Зачеты служат формой проверки усвоения учебного материала, рассматриваемого на лекциях, практических и семинарских занятиях и усвоенного в ходе самостоятельной работы.

Зачеты проводятся в соответствии с учебной программой по данному предмету. Программа – обязательный руководящий документ, по которому можно определить объем требований, предъявляемых на зачетах, а также систему изучаемого учебного материала. Студенты вправе пользоваться программой и в процессе самих зачетов. Поэтому в ходе изучения предмета, подготовки к зачету нужно тщательно ознакомиться с программой курса. Это позволит целенаправленно изучить материал, самостоятельно проверить полученные знания. При подготовке к зачетам следует побывать на групповых и индивидуальных консультациях, которые, являясь необходимым дополнением лекций, семинарских занятий, помогают глубже усвоить наиболее сложные положения изучаемого курса, устранить пробелы в знаниях. Рекомендации преподавателя содействуют

правильной организации самостоятельной работы, ознакомлению с новой литературой и нормативными источниками.

Задача преподавателя — помочь в изучении методов и направлений архитектурных исследований; градостроительной типологии и функционального зонирование городов; типологии жилых зданий, общественных зданий и сооружений, производственных зданий и сооружений; основных приемов классификации и структурных особенностей проектирования архитектурных объектов.

Зачет проводится в виде устных ответов на предложенные в зачетных билетах вопросы. При проведении зачета ведется дополнительная проверка лекционных тетрадей.

В освоении дисциплины инвалидами и лицами с ограниченными возможностями здоровья большое значение имеет индивидуальная учебная работа (консультации) – дополнительное разъяснение учебного материала.

Индивидуальные консультации по предмету являются важным фактором, способствующим индивидуализации обучения и установлению воспитательного контакта между преподавателем и обучающимся инвалидом или лицом с ограниченными возможностями здоровья..

В освоении дисциплины инвалидами и лицами с ограниченными возможностями здоровья большое значение имеет индивидуальная учебная работа (консультации) – дополнительное разъяснение учебного материала.

Индивидуальные консультации по предмету являются важным фактором, способствующим индивидуализации обучения и установлению воспитательного контакта между преподавателем и обучающимся инвалидом или лицом с ограниченными возможностями здоровья.

7. Материально-техническое обеспечение по дисциплине (модулю)

По всем видам учебной деятельности в рамках дисциплины используются аудитории, кабинеты и лаборатории, оснащенные необходимым специализированным и лабораторным оборудованием.

Наименование специальных помещений	Оснащенность специальных помещений	Перечень лицензионного программного обеспечения
Учебные аудитории для проведения занятий лекционного типа	Мебель: учебная мебель Технические средства обучения: экран, проектор, компьютер	Microsoft Windows 10; "Операционная система (Интернет, просмотр видео, запуск прикладных программ)
Учебные аудитории для проведения занятий семинарского типа, групповых и индивидуальных консультаций, текущего контроля и промежуточной аттестации	Мебель: учебная мебель Технические средства обучения: экран, проектор, компьютер Оборудование:	Microsoft Office Professional Plus (программы для работы с текстом, демонстрации и создания презентаций)
Помещение для самостоятельной работы обучающихся (читальный зал Научной библиотеки)	Мебель: учебная мебель Технические средства обучения: экран, проектор, компьютер Оборудование:	
Помещение для самостоятельной работы обучающихся (ауд.309)	Мебель: учебная мебель Технические средства обучения: экран, проектор, компьютер Оборудование:	

Для самостоятельной работы обучающихся предусмотрены помещения, укомплектованные специализированной мебелью, оснащенные компьютерной техникой с возможностью подключения к сети «Интернет» и обеспечением доступа в электронную информационно-образовательную среду университета.

Наименование помещений для самостоятельной работы обучающихся	Оснащенность помещений для самостоятельной работы обучающихся	Перечень лицензионного программного обеспечения
	<p>Мебель: учебная мебель Комплект специализированной мебели: компьютерные столы Оборудование: компьютерная техника с подключением к информационно-коммуникационной сети «Интернет» и доступом в электронную информационно-образовательную среду образовательной организации, веб-камеры, коммуникационное оборудование, обеспечивающее доступ к сети интернет (проводное соединение и беспроводное соединение по технологии Wi-Fi)</p>	
	<p>Мебель: учебная мебель Комплект специализированной мебели: компьютерные столы Оборудование: компьютерная техника с подключением к информационно-коммуникационной сети «Интернет» и доступом в электронную информационно-образовательную среду образовательной организации, веб-камеры, коммуникационное оборудование, обеспечивающее доступ к сети интернет (проводное соединение и беспроводное соединение по технологии Wi-Fi)</p>	