



1920

МИНИСТЕРСТВО НАУКИ И ВЫСШЕГО ОБРАЗОВАНИЯ
РОССИЙСКОЙ ФЕДЕРАЦИИ

Федеральное государственное бюджетное образовательное учреждение
высшего образования
«Кубанский государственный университет»

Институт среднего профессионального образования

УТВЕРЖДАЮ
Директор ИНСПО

Т.П. Хлопова

«23» мая 2024 г.



Рабочая программа дисциплины

ОП.05 Возрастная анатомия, физиология и гигиена

44.02.02 Преподавание в начальных классах

Краснодар 2024

Рабочая программа дисциплины ОП.05 Возрастная анатомия, физиология и гигиена разработана на основе Федерального государственного образовательного стандарта (далее – ФГОС) по специальности среднего профессионального образования (далее СПО) 44.02.02 Преподавание в начальных классах, утвержденного Приказом Минпросвещения России от 17 августа 2022 г. № 742.

ОП.05 Возрастная анатомия, физиология и гигиена

Форма обучения очная
 Всего 85 часов, в том числе:
 лекции 38 час.
 практические занятия 38 час.
 самостоятельные занятия - час.
 консультации - час.
 форма итогового контроля 4 семестр – экзамен - 9 час

Составитель: преподаватель Богомолова Т.О. *Богомолова*
 подпись Ф.И.О.

Утверждена на заседании предметно-цикловой комиссии *Дисциплин педагогических специальностей*
 протокол № 11 от «20» мая 2024 г.

Председатель предметно-цикловой комиссии:

Гучетль А.Ш. *Гучетль*


Рецензенты:

ГБПОУ КК «Краснодарский педагогический колледж», заместитель директора по УР		И.И. Павлограцкая
Кандидат педагогических наук, доцент кафедры ДПП ФГБОУ ВО «КубГУ»		М.С. Голубь


ЛИСТ
согласования рабочей программы дисциплины
ОП.05 Возрастная анатомия, физиология и гигиена

Специальность среднего профессионального образования
44.02.02 Преподавание в начальных классах


Зам. директора ИИСПО


_____ *Е.И. Рыбалко*
подпись
«16» мая 2024 г.

Директор Научной библиотеки КубГУ


_____ *М.А. Хуаде*
подпись
«14» мая 2024 г.

Лицо, ответственное за установку и эксплуатацию программно-информационного обеспечения образовательной программы


_____ *И.В. Милюк*
подпись
«15» мая 2024 г.

СОДЕРЖАНИЕ

1. ПАСПОРТ РАБОЧЕЙ ПРОГРАММЫ УЧЕБНОЙ ДИСЦИПЛИНЫ	5
1.1 Область применения программы	5
1.2. Место учебной дисциплины в структуре программы подготовки специалистов среднего звена:	5
1.3. Цели и задачи учебной дисциплины – требования к результатам освоения дисциплины: 5	
1.4. Перечень планируемых результатов обучения по дисциплине (перечень формируемых компетенций)	6
2. СТРУКТУРА И СОДЕРЖАНИЕ УЧЕБНОЙ ДИСЦИПЛИНЫ	7
2.1. Объем учебной дисциплины и виды учебной работы	7
2.2. Структура учебной дисциплины:	7
2.3. Тематический план и содержание учебной дисциплины	8
2.4. Содержание разделов дисциплины	10
2.4.1. Занятия лекционного типа	10
2.4.2. Занятия семинарского типа	11
2.4.3. Практические занятия	12
2.4.4. Содержание самостоятельной работы	12
2.4.5. Перечень учебно-методического обеспечения для самостоятельной работы обучающихся по дисциплине	13
3. ОБРАЗОВАТЕЛЬНЫЕ ТЕХНОЛОГИИ	13
3.1. Образовательные технологии при проведении лекций	13
3.2. Образовательные технологии при проведении практических занятий	13
4. УСЛОВИЯ РЕАЛИЗАЦИИ ПРОГРАММЫ ДИСЦИПЛИНЫ	15
4.1. Материально-техническая база, необходимая для осуществления образовательного процесса по дисциплине	15
4.2. Перечень необходимого программного обеспечения	18
5. ПЕРЕЧЕНЬ ОСНОВНОЙ И ДОПОЛНИТЕЛЬНОЙ УЧЕБНОЙ ЛИТЕРАТУРЫ, НЕОБХОДИМОЙ ДЛЯ ОСВОЕНИЯ ДИСЦИПЛИНЫ	16
5.1. Основная литература	16
5.2. Дополнительная литература	16
5.3. Периодические издания	16
5.4. Перечень ресурсов информационно-телекоммуникационной сети «Интернет», необходимых для освоения дисциплины	16
6. МЕТОДИЧЕСКИЕ УКАЗАНИЯ ДЛЯ ОБУЧАЮЩИХСЯ ПО ОСВОЕНИЮ ДИСЦИПЛИНЫ	17
7. ОЦЕНОЧНЫЕ СРЕДСТВА ДЛЯ КОНТРОЛЯ УСПЕВАЕМОСТИ	20
7.1. Паспорт фонда оценочных средств	20
7.2. Критерии оценки знаний	21
7.3. Оценочные средства для проведения текущей аттестации	22
7.4. Оценочные средства для проведения промежуточной аттестации	22
7.4.1. Примерные вопросы для проведения промежуточной аттестации	27
7.4.2. Примерные задачи для проведения промежуточной аттестации	28
8. ОБУЧЕНИЕ СТУДЕНТОВ-ИНВАЛИДОВ И СТУДЕНТОВ С ОГРАНИЧЕННЫМИ ВОЗМОЖНОСТЯМИ ЗДОРОВЬЯ	28
9. ДОПОЛНИТЕЛЬНОЕ ОБЕСПЕЧЕНИЕ ДИСЦИПЛИНЫ	28

1. ПАСПОРТ РАБОЧЕЙ ПРОГРАММЫ УЧЕБНОЙ ДИСЦИПЛИНЫ РУССКИЙ ЯЗЫК И КУЛЬТУРА ПРОФЕССИОНАЛЬНОЙ КОМУНИКАЦИИ ПЕДАГОГА

1.1. Область применения программы

Рабочая программа учебной дисциплины Возрастная анатомия, физиология и гигиена является обязательной частью общепрофессионального цикла образовательной программы подготовки специалистов среднего звена среднего профессионального образования в соответствии с ФГОС по специальности 44.02.02 Преподавание в начальных классах.

1.2. Место учебной дисциплины в структуре программы подготовки специалистов среднего звена

Учебная дисциплина «Возрастная анатомия, физиология и гигиена» относится к общепрофессиональным дисциплинам профессионального цикла ФГОС по специальности среднего профессионального образования 44.02.02 Преподавание в начальных классах. Изучение дисциплины «Возрастная анатомия, физиология и гигиена» базируется на знаниях, полученных обучающимися ранее при изучении дисциплин «Литература», «обществознание» Знания и умения, полученные студентами при изучении дисциплины «Русский язык и культура профессиональной коммуникации педагога» необходимы обучающимся для дальнейшего изучения междисциплинарных курсов профессиональных модулей: ПМ.02 Организация различных видов деятельности детей в дошкольной образовательной организации, ПМ.03 Организация процесса обучения по основным общеобразовательным программам дошкольного образования.

№	Код компетенции	Содержание компетенции (или ее части)	В рез-те изучения учебной дисциплины обучающиеся должны		
			знать	уметь	Практический опыт (владеть)
1	ОК 1	Выбирать способы решения задач профессиональной деятельности применительно к различным контекстам	Знания: актуальный профессиональный и социальный контекст, в котором приходится работать и жить; основные источники информации и ресурсы для решения задач и проблем в профессиональном и/или социальном контексте; алгоритмы выполнения работ в профессиональной и смежных областях; методы работы в профессиональной и смежных сферах; структуру плана для решения задач; порядок оценки результатов решения задач профессиональной деятельности	Умения: распознавать задачу и/или проблему в профессиональном и/или социальном контексте; анализировать задачу и/или проблему и выделять её составные части; определять этапы решения задачи; выявлять и эффективно искать информацию, необходимую для решения задачи и/или проблемы; составлять план действия; определять необходимые ресурсы; владеть актуальными методами работы в профессиональной и смежных сферах;	

				реализовывать составленный план; оценивать результат и последствия своих действий (самостоятельно или с помощью наставника)	
2	ОК 2	Использовать современные средства поиска, анализа и интерпретации информации, и информационные технологии для выполнения задач профессиональной деятельности	Знания: номенклатура информационных источников, применяемых в профессиональной деятельности; приемы структурирования информации; формат оформления результатов поиска информации, современные средства и устройства информатизации; порядок их применения и программное обеспечение в профессиональной деятельности в том числе с использованием цифровых средств	Умения: определять задачи для поиска информации; определять необходимые источники информации; планировать процесс поиска; структурировать получаемую информацию; выделять наиболее значимое в перечне информации; оценивать практическую значимость результатов поиска; оформлять результаты поиска, применять средства информационных технологий для решения профессиональных задач; использовать современное программное обеспечение; использовать различные цифровые средства для решения профессиональных задач	
3	ОК 8	Использовать средства физической культуры для сохранения и укрепления здоровья в процессе профессиональной деятельности и поддержания необходимого уровня физической подготовленности.	Знания: роль физической культуры в общекультурном, профессиональном и социальном развитии человека; основы здорового образа жизни; условия профессиональной деятельности и зоны риска физического здоровья для специальности; средства профилактики перенапряжения	Умения: использовать физкультурно-оздоровительную деятельность для укрепления здоровья, достижения жизненных и профессиональных целей; применять рациональные приемы двигательных функций в профессиональной деятельности; пользоваться средствами профилактики	

				перенапряжения, характерными для данной специальности	
--	--	--	--	---	--

1.3. Цели и задачи учебной дисциплины – требования к результатам освоения дисциплины

Цель: сформировать практические и теоретические навыки и умения закономерностей роста и развития организма человека;

Задачи: научить- определять топографическое расположение и строение органов и частей тела; применять знания по анатомии, физиологии и гигиене при изучении профессиональных модулей и в профессиональной деятельности;

знать:

- методы сохранения и укрепления физического здоровья в условиях полноценной социальной и профессиональной деятельности;
- социально-гуманитарную роль физической культуры и спорта в развитии личности;
- роль физической культуры и принципы здорового образа жизни;
- влияние оздоровительных систем физического воспитания на укрепление здоровья, профилактику профессиональных заболеваний и вредных привычек;
- способы контроля и оценки физического развития и физической

уметь:

организовывать режим времени, приводящий к здоровому образу жизни;

- использовать средства и методы физического воспитания для профессионально-личностного развития, физического самосовершенствования, формирования здорового образа;
- выполнять индивидуально подобранные комплексы оздоровительной и адаптивной (лечебной) физической культуры, ритмической и аэробной гимнастики, упражнения атлетической гимнастики;
- выполнять простейшие приемы самомассажа и релаксации;
- выполнять приемы защиты и самообороны, страховки и самостраховки;

владеть:

- опытом спортивной деятельности и физического самосовершенствования и самовоспитания;
- способностью к организации своей жизни в соответствии с социально-значимыми представлениями о здоровом образе жизни;
- методикой самостоятельных занятий и самоконтроля за состоянием своего организма;
- методикой организации и проведения индивидуального, коллективного и семейного отдыха и при участии в массовых спортивных соревнованиях.

1.4. Перечень планируемых результатов обучения по дисциплине (перечень формируемых компетенций)

В рамках программы учебной дисциплины обучающимися осваиваются умения и знания

Код ПК, ОК	Умения	Знания
ОК 01 ОК 02 ОК 08	– определять топографическое расположение и строение органов и частей тела; – определять возрастные особенности строения организма человека;	– основные положения и терминологию анатомии, физиологии и гигиены человека; – топографическое расположение органов и частей тела;

<ul style="list-style-type: none"> – применять знания по анатомии, физиологии и гигиене при изучении профессиональных модулей и профессиональной деятельности; – использовать элементарные антропометрические исследования для оценки физического развития ребенка; – оценивать факторы внешней среды с точки зрения их влияния на функционирование и развитие организма человека в различные возрастные периоды; – определять типологические особенности высшей нервной деятельности детей и подростков; – учитывать особенности физической работоспособности и закономерности ее изменения в течение различных интервалов времени (учебный год, четверть, месяц, неделя, день, занятие) при проектировании и реализации образовательного процесса; – применять знания о гигиене в практической деятельности; – проводить под руководством медицинского работника мероприятия по профилактике заболеваний детей раннего и дошкольного возраста; – обеспечивать соблюдение гигиенических требований в группе при организации обучения и воспитания детей раннего и дошкольного возраста. 	<ul style="list-style-type: none"> – основные закономерности роста и развития организма человека; – методы возрастной анатомии и физиологии; – строение и функции систем органов здорового человека; – физиологические характеристики основных процессов жизнедеятельности организма человека; – возрастные анатомо-физиологические особенности детей раннего и дошкольного возраста; – типологические особенности ВНД детей; – влияние процессов физиологического созревания и развития ребенка на его физическую и психическую работоспособность, поведение; – основы гигиены; – гигиенические нормы, требования и правила сохранения и укрепления здоровья на различных этапах онтогенеза; – гигиенические требования к образовательному процессу в ДОО.
--	---

Код компетенции	Формулировка компетенции
ОК 01	Выбирать способы решения задач профессиональной деятельности применительно к различным контекстам
ОК 02	Использовать современные средства поиска, анализа и интерпретации информации, и информационные технологии для выполнения задач профессиональной деятельности
ОК 08	Использовать средства физической культуры для сохранения и укрепления здоровья в процессе профессиональной деятельности и поддержания необходимого уровня физической подготовленности..

2. СТРУКТУРА И СОДЕРЖАНИЕ УЧЕБНОЙ ДИСЦИПЛИНЫ

2.1. Объем учебной дисциплины и виды учебной работы

Вид учебной работы	Объем часов
Максимальная учебная нагрузка (всего)	85
Обязательная аудиторная учебная нагрузка (всего)	76
в том числе:	
занятия лекционного типа	38
практические занятия	38
Самостоятельная работа обучающегося (всего)	-
в том числе: работа с учебником, конспектирование, работа с дополнительной литературой; подготовка рефератов, разработка мультимедийных презентаций; работа с гербарным материалом, с растительным сырьем.	
Консультации	-
Промежуточная аттестация - ЭКЗАМЕН (Э)	9

2.2. Структура учебной дисциплины

Наименование разделов и тем	Количество аудиторных часов			Самостоятельная работа обучающегося (час)
	Всего	Теоретическое обучение	Практические и лабораторные занятия	
Раздел 1. Ведение в курс возрастной анатомии, физиологии и гигиены. Организм как единое целое.	6	3	3	-
Тема 1.1. Введение в возрастную анатомию, физиологию и гигиену человека. Предмет, содержание и задачи дисциплины Уровни организации жизни	2	1	1	-
Тема 1.2. Основные закономерности роста и развития организма человека	2	1	1	-
Тема 1.3. Методы возрастной анатомии и физиологии	2	1	1	-
Раздел 2. Возрастные анатомо-физиологические особенности детей и подростков	50	25	25	-
Тема 2.1. Нервная регуляция функций организма и ее возрастные особенности	2	1	1	-
Тема 2.2. Морфо-функциональные особенности центральной нервной системы	2	1	1	-

Тема 2.3 Возрастные анатомо-физиологические особенности анализаторов	2	1	1	-
Тема 2.4. Гигиена зрения и слуха.	4	2	2	-
Тема 2.5. Возрастные анатомо-физиологические особенности опорно-двигательной системы	4	2	2	-
Тема 2.6. Профилактика нарушений опорно-двигательной системы	4	2	2	-
Тема 2.7. Внутренняя среда организма. Кровь.	2	1	1	-
Тема 2.8. Возрастные анатомо-физиологические особенности сердечно-сосудистой системы. Работа сердца.	4	2	2	-
Тема 2.9. Иммунитет	4	2	2	-
Тема 2.10. Возрастные анатомо-физиологические особенности дыхательной системы	2	1	1	-
Тема 2.11. Гигиена дыхания	2	1	1	-
Тема 2.12. Возрастные анатомо-физиологические особенности пищеварительной системы	2	1	1	-
Тема 2.13. Обмен веществ и энергии	2	1	1	-
Тема 2.14. Гигиена питания	4	2	2	-
Тема 2.15. Возрастные анатомо-физиологические особенности выделительной системы. Почки.	2	1	1	-
Тема 2.16. Кожа. Гигиена кожи.	2	1	1	-
Тема 2.17. Возрастные анатомо-физиологические особенности репродуктивной системы	2	1	1	-
Раздел 3. Влияние процессов физиологического созревания и развития ребенка на его физическую и психическую работоспособность, поведение	16	8	8	-
Тема 3.1. Возрастные анатомо-физиологические особенности эндокринной системы	4	2	2	-
Тема 3.2. Высшая нервная деятельность детей и подростков	4	2	2	-

Тема 3.3. Типологические особенности высшей нервной деятельности детей.	4	2	2	-
Тема 3.4. Психическая деятельность. Первая и вторая сигнальные системы	4	2	2	-
Раздел 4. Гигиенические требования к учебно-воспитательному процессу в ДОО	4	2	2	-
Тема 4.1. Гигиенические требования к условиям и организации обучения в общеобразовательных учреждениях	4	2	2	-
Экзамен	9			
Всего по дисциплине	85	38	38	-

2.3. Тематический план и содержание учебной дисциплины «Возрастная анатомия, физиология и гигиена»

Наименование разделов и тем	Содержание и формы организации деятельности обучающихся	Объем, акад. ч. / в том числе в форме практической подготовки, акад. ч.	Коды компетенций, формированию которых способствует элемент программы
1	2	3	4
Раздел 1. Введение в курс возрастной анатомии, физиологии и гигиены. Организм как единое целое.		16/8	
Тема 1.1. Введение в возрастную анатомию, физиологию и гигиену человека. Предмет, содержание и задачи дисциплины. Уровни организации жизни	Содержание	4/2	ОК 01.ОК 02.ОК 08
	1. Анатомия и физиология как науки о строении человека. Значение этих наук в развитии педагогики, психологии, физиологии питания, гигиены и других дисциплин. Гигиена, как наука о сохранении и укреплении здоровья человека. Возрастная анатомия, физиология и гигиена.	2	
	2. Органы и системы органов. Топографическое расположение органов и частей тела. Основные положения и терминология анатомии, физиологии и гигиены человека.		
	В том числе практических занятий и лабораторных работ	2	
	Практическое занятие 1. «Основные плоскости, оси тела человека и условные линии, определяющие положение органов и их частей в теле».	2	
Тема 1.2. Основные закономерности роста и развития организма человека	Содержание	8/4	ОК 01.ОК 02.ОК 08
	1. Онтогенез. Периоды онтогенеза: пренатальный, натальный, постнатальный. Возрастная периодизация. Исторический характер возрастной периодизации. Критерии возрастных этапов развития. Различные классификации периодизаций детского возраста. Критические периоды.	4	
	2. Понятие роста и развития. Рост и развитие и их связь с объективно существующими законами биологических систем и организма в целом; генетическая обусловленность роста и развития; влияние среды: закон прогрессивного дифференцирования (И.И. Шмальгаузен); обусловленность роста и развития полом ребёнка (половой диморфизм). Характерные особенности роста и развития: гетерохронность, этапность. Функциональные свойства организма: резистентность, реактивность, адаптация. Факторы, влияющие на рост и развитие детей. Понятие акселерации, её значение.		
	В том числе практических занятий и лабораторных работ	4	
Практическое занятие 2. «Характеристика возрастных периодов»	2		

	Практическое занятие 3. «Оценка морфофункционального типа конституции, как проявления взаимоотношений организма и среды»	2	
Тема 1.3. Методы возрастной анатомии и физиологии	Содержание	4/2	OK 01.OK 02.OK 08
	1. Методы возрастной анатомии и физиологии. Общие методы анатомии и физиологии. Специальные методы. Медицинские методы. Общая характеристика методик антропометрических исследований детей.	2	
	В том числе практических занятий и лабораторных работ	2	
	Практическое занятие 4. «Определение антропометрических показателей для оценки физического развития детей дошкольного и младшего школьного возраста»	2	
Раздел 2. Возрастные анатомо-физиологические особенности детей и подростков		47/25	
Тема 2.1. Нервная регуляция функций организма и ее возрастные особенности	Содержание	2	OK 01.OK 02.OK 08
	1. Общая характеристика нервной системы. Значение нервной системы, её развитие, методы исследования. Основные структуры нервной ткани: нейрон и нейроглия, их функциональное значение. Виды нейронов, раздражимость и возбудимость как свойство нервной ткани, нервные волокна и их свойства, нервные центры. Синапс.	2	
	2. Понятие рефлекса. Рефлекс. Рефлекторная дуга. Рефлекторное кольцо. Соматическая нервная система, вегетативная нервная система.		
Тема 2.2. Морфо-функциональные особенности центральной нервной системы	Содержание	4/2	OK 01.OK 02.OK 08
	1. Центральная нервная система. Спинной мозг: строение и функции. Рефлексы спинного мозга, возрастные особенности спинномозговых рефлексов.	2	
	2. Головной мозг: отделы головного мозга, кора больших полушарий, локализация функций в коре больших полушарий. Гипоталамо-гипофизарная система Лимбическая система. Асимметрия полушарий головного мозга.		
	В том числе практических занятий и лабораторных работ	2	
	Практическое занятие 5. «Исследование основных видов рефлексов человека»	2	
Тема 2.3 Возрастные анатомо-физиологические особенности анализаторов	Содержание	4/2	OK 01.OK 02.OK 08
	1. Анализаторы. Учение И.П. Павлова об анализаторах. Общее строение анализатора: периферическая, проводниковая и центральная части. Современное учение о сенсорных системах.	2	
	2. Зрительный и слуховой анализатор. Общее строение зрительной и слуховой сенсорной системы. Особенности их развития у детей и подростков. Особенности развития в различные возрастные периоды, их значение для развития речевой и психической деятельности. Значение зрительной сенсорной системы и особенности развития. Особенности строения глазного яблока.		

	<p>Оптическая система глаза. Аккомодация. Рефракция глаза. Бинокулярное зрение. Световоспринимающий аппарат глаза. Цветовосприятие. Возрастные особенности зрительных рефлекторных реакций. Бинокулярное зрение. Световоспринимающий аппарат глаза. Возрастные особенности зрительных рефлекторных реакций. Значение зрения для развития речи. Значение слуховой сенсорной системы и особенности развития. Анатомические особенности в различные возрастные периоды. Возрастные особенности слухового и вестибулярного анализаторов</p>		
	В том числе практических занятий и лабораторных работ	2	
	Практическое занятие 6. «Исследование и описание физиологических характеристик зрительного и слухового анализаторов. Взаимодействие анализаторов».	2	
Тема 2.4. Гигиена зрения и слуха.	Содержание	3/2	ОК 01.ОК 02.ОК 08
	1. Гигиена зрительной и слуховой сенсорной системы. Значение гигиены занятий в детском саду и школе с учётом возрастных анатомо- физиологических особенностей сенсорных систем.	1	
	В том числе практических занятий и лабораторных работ	2	
	Практическое занятие 7. «Разработка консультации для родителей о профилактике нарушений зрения и слуха у детей дошкольного и младшего школьного возраста».	2	
Тема 2.5. Возрастные анатомо-физиологические особенности опорно-двигательной системы	Содержание	4/2	
	1. Общая характеристика опорно-двигательной системы. Костная система. Пассивная часть ОДС. Состав ОДС, функции скелета. Строение костной ткани, строение костей, стадии развития костей, ядра окостенения, факторы, влияющие на рост и развитие кости. Виды соединения костей. Строение и значение сустава. Возрастные и функциональные изменения костей. Строение осевого скелета: позвоночник, грудная клетка, череп. Возрастные особенности. Строение добавочного скелета: скелет верхних и нижних конечностей. Возрастные особенности.	2	ОК 01.ОК 02.ОК 08
	2. Мышечная система. Активная часть ОДС. Строение мышц. Виды мышечной ткани. Работа мышц. Статическая и динамическая работа мышц. Развитие и усложнение координации движений, показатели работы двигательного аппарата: силы, скорости, выносливость, влияние физической активности на развитие двигательного аппарата в целом. Гиподинамия, гипокинезия, её последствия.		

	В том числе практических занятий и лабораторных работ	2	
	Практическое занятие 8. «Определение топографического расположения костей и суставов с использованием скелета человека, дидактического материала»	2	
	Практическое занятие 9. «Определение мышечного утомления»	2	
Тема 2.6. Профилактика нарушений опорно-двигательной системы	Содержание	4/3	
	1. Осанка, её нарушения. Профилактика нарушений осанки. Гигиенические требования к детской мебели, портфелям, школьным ранцам и аналогичным изделиям для детей, к размеру детской обуви и одежды. Плоскостопие. Значение физических упражнений в укреплении свода стопы.	1	ОК 01.ОК 02.ОК 08
	В том числе практических занятий и лабораторных работ	3	
	Практическое занятие 10. «Определение типа осанки и факторов среды, влияющих на ее формирование»	1	
	Практическое занятие 11. «Подбор и проведение комплекса физических упражнений для детей дошкольного и младшего школьного возраста на сохранение правильной осанки»	2	
Тема 2.7. Внутренняя среда организма. Кровь.	Содержание	1	ОК 01.ОК 02.ОК 08
	Общая характеристика сердечно-сосудистой системы. 1. Внутренняя среда организма, ее компоненты. Состав и свойства внутренней среды организма. Гомеостаз. Общая схема кровообращения. Лимфа и лимфообращение. Кровь: функции, состав и физиологические свойства. Форменные элементы крови: эритроциты, лейкоциты, тромбоциты, их функции. Плазма крови. Свертываемость крови, группы крови, резус – фактор, переливание крови.	1	
Тема 2.8. Возрастные анатомо-физиологические особенности сердечно-сосудистой системы. Работа сердца.	Содержание	4/2	ОК 01.ОК 02.ОК 08
	1. Кровеносные сосуды, их виды. Сердце: строение, возрастные особенности. Работа сердца. Цикл сердечной деятельности, регуляция работы сердца. Понятие «систола», «диастола», «пауза». Особенности сокращений сердца у плода и новорожденных. Систолический и минутный объемы крови. Движение крови по сосудам, кровяное давление, круги кровообращения. Частота сердечных сокращений в различные возрастные периоды. Механизм непрерывного движения крови по сосудам. Гуморальная и нервная регуляции кровообращения. Кровяное давление его особенности в детском возрасте. Влияние нагрузки на кровеносную систему. Тренировка сердца ребёнка.	2	

	2. Лимфатическая система: функции, сосуды и лимфоузлы. Механизм образования лимфы.		
	В том числе практических занятий и лабораторных работ	2	
	Практическое занятие 12. «Определение АД и пульса»	1	
	Практическое занятие 13. «Анализ опыта Данини – Ашнера»		
	Практическое занятие 14. «Оценка реакции сердечно-сосудистой системы на дозированную физическую нагрузку»	1	
Тема 2.9. Иммуитет	Содержание	1	ОК 01.ОК 02.ОК 08
	1. Понятие иммунитета. Виды иммунитета: специфический, неспецифический. Вакцинация. Органы иммунной системы. Причины сниженного иммунитета. Проявления сниженного иммунитета.	1	
Тема 2.10. Возрастные анатомо-физиологические особенности дыхательной системы	Содержание	3/1	ОК 01.ОК 02.ОК 08
	1. Общая характеристика дыхательной системы. Значение дыхания в жизнедеятельности и развитии организма. Химический состав атмосферного воздуха и его значение для здоровья. Особенности дыхания в пре - и постнатальном периодах. Воздухоносные пути: носовая полость, гортань, трахея, бронхи, их возрастные особенности. Особенности строения гортани и голосового аппарата у детей. Лёгкие. Положение лёгких в грудной клетке, плевральная полость.	2	
	2. Акты вдоха и выдоха. Значение дыхательных мышц в акте дыхания. Жизненная емкость лёгких, частота и глубина дыхания. Газообмен в лёгких, в тканях. Типы дыхания в различные возрастные периоды. Особенности дыхания новорожденного (диафрагмальный тип). Связь типа дыхания с началом хождения (грудное, грудобрюшное). Половые различия дыхания (грудной и брюшной типы).		
	В том числе практических занятий и лабораторных работ	1	
	Практическое занятие 15. «Определение топографии органов дыхательной системы на таблицах, муляжах».	1	
	Практическое занятие 16. «Методы определения показателей дыхательной системы».		
Тема 2.11. Гигиена дыхания	Содержание	2/1	ОК 01.ОК 02.ОК 08
	1. Основные гигиенические показатели воздушной среды. Микроклимат. Гигиена дыхания детей.	1	
	В том числе практических занятий и лабораторных работ	1	
	Практическое занятие 17. «Анализ микроклимата учебного кабинета»	1	
	Содержание	4/2	ОК 01.ОК 02.ОК 08

Тема 2.12. Возрастные анатомо-физиологические особенности пищеварительной системы	1. Общая характеристика пищеварительной системы. Значение и строение органов пищеварения. Значение трудов И.П.Павлова в создании учения о функциях органов пищеварения.	2	
	2. Строение органов пищеварения. Органы пищеварительной системы: ротовая полость, строение зубов, желудок, кишечник. Пищеварительные железы.		
	3. Процесс пищеварения. механическая и химическая обработка пищи на всех этапах пищеварения. Секреторная функция пищеварительных желез. Приспособление их функций к характеру и режиму питания. Пищеварение в ротовой полости, желудке, тонком и толстом кишечнике. Всасывание. Нейрогуморальная регуляция пищеварения. Возрастные особенности пищеварения.		
	В том числе практических занятий и лабораторных работ	2	
	Практическое занятие 18. «Определение топографического расположения органов пищеварительной системы с использованием дидактических материалов»	1	
Практическое занятие 19. «Характеристика возрастных особенностей пищеварения»	1		
Тема 2.13. Обмен веществ и энергии	Содержание	3/2	ОК 01.ОК 02.ОК 08
	1. Понятие обмена веществ. Возрастные особенности, виды обмена веществ. Витамины: классификация, роль в организме. Ассимиляция и диссимиляция. Этапы обмена веществ. Энергетический обмен, суточные затраты энергии у детей и взрослых. Пища как источник веществ и энергии в организме.	1	
	В том числе практических занятий и лабораторных работ	2	
	Практическое занятие 20. «Вычисление основного обмена по таблицам и по формуле Рида»	1	
	Практическое занятие 21. «Представление и анализ меню для детей дошкольного и младшего школьного возраста на один день с учётом возраста и необходимой калорийности	1	
Тема 2.14. Гигиена питания	Содержание	2/1	ОК 01.ОК 02.ОК 08
	1. Гигиена питания. Физиологические основы рационального, сбалансированного питания, витамины и их роль в обмене веществ. Понятие здорового питания и профилактика пищевых отравлений. Санитарно-гигиенические требования к организации питания детей дошкольного и младшего школьного возраста.	1	
	В том числе практических занятий и лабораторных работ	1	

	Практическое занятие 22. «Составление рекомендаций по рациональному питанию детей дошкольного и младшего школьного возраста, с целью обеспечения здоровья детей и профилактики заболеваний пищеварительной системы»	1	
Тема 2.15. Возрастные анатомо-физиологические особенности выделительной системы. Почки.	Содержание	1	ОК 01.ОК 02.ОК 08
	1. Общая характеристика мочевыделительной системы. Строение и функции органов мочевыделительной системы. Возрастные особенности мочевыделительной системы. Мочеобразование. Этапы образования мочи. Механизм мочевыделения. Развитие регуляторных механизмов произвольного мочеиспускания.	1	
Тема 2.16. Кожа. Гигиена кожи.	Содержание	4/3	ОК 01.ОК 02.ОК 08
	1. Общая характеристика кожи. Производные эпидермиса. Физиологическое значение и строение кожи: эпидермис, дерма, подкожно-жировая клетчатка. Производные эпидермиса. Возрастные особенности кожи. Особенности терморегуляции у детей.	1	
	2. Личная гигиена детей и подростков. Уход за кожей, ногтями и волосами детей. Профилактика кожных заболеваний, ожогов, отморожений. Гигиенические требования к одежде и обуви детей. Закаливание. Принципы закаливания.		
	В том числе практических занятий и лабораторных работ	3	
	Практическое занятие 23. «Исследование кожной рецепции. Адаптация рецепторов»	1	
	Практическое занятие 24. «Изучение и анализ методик проведения закаливающих процедур детей».	2	
Тема 2.17. Возрастные анатомо-физиологические особенности репродуктивной системы	Содержание	1	ОК 01.ОК 02.ОК 08
	1. Общая характеристика репродуктивной системы. Строение и функции органов репродуктивной системы. Половое созревание. Понятие физиологической, психологической и социальной зрелости.	1	
Раздел 3. Влияние процессов физиологического созревания и развития ребенка на его физическую и психическую работоспособность, поведение		9/3	
Тема 3.1. Возрастные анатомо-физиологические особенности эндокринной системы	Содержание	1	ОК 01.ОК 02.ОК 08
	1. Общая характеристика эндокринной системы. Строение желёз внутренней секреции. Общие признаки эндокринных желёз, значение и структура гормонов, особенности их физиологической активности. Классификация гормонов. Возрастные особенности эндокринной системы. Процессы	1	

	функционирования эндокринных желёз в дошкольном и младшем школьном возрасте.		
Тема 3.2. Высшая нервная деятельность детей и подростков	Содержание	2	ОК 01.ОК 02.ОК 08
	1. Высшая нервная деятельность. Значение работ И.М. Сеченова и И.П. Павлова в изучении функции коры головного мозга. Учение о высшей нервной деятельности. Условные и безусловные рефлексы, их различия и значение. Выработка условных рефлексов. Биологическое значение условных рефлексов. Торможение условных рефлексов и их особенности в детском и подростковом возрасте. Динамический стереотип, как основа привычек и навыков. Механизм его формирования.	2	
Тема 3.3. Типологические особенности высшей нервной деятельности детей.	Содержание	3/1	ОК 01.ОК 02.ОК 08
	1. Типология ВНД. Характеристика основных типов высшей нервной деятельности животных и человека. Критерии И.П. Павлова для типологических свойств нервной системы (сила процессов возбуждения и торможения, их уравновешенность, подвижность). Основные типы высшей нервной деятельности животных и человека. Типы высшей нервной деятельности (И.П. Павлов) и соотношение их с учением о темпераментах (Гиппократ). Основные положения по формированию типологических особенностей. Зависимость формирования типологических особенностей от социальных факторов, процессов воспитания и обучения. Пластичность типов ВНД.	2	
	В том числе практических занятий и лабораторных работ	1	
	Практическое занятие 25. «Выявление типологических особенностей ВНД детей и подростков»	1	
Тема 3.4. Психическая деятельность. Первая и вторая сигнальные системы	Содержание	3/2	ОК 01.ОК 02.ОК 08
	1. Физиологические основы психических процессов человека. Асимметрия мозга. Учение И.П. Павлова о двух сигнальных системах действительности. Становление в процессе развития ребёнка сенсорных и моторных механизмов речи. Возрастные особенности взаимодействия первой и второй сигнальных систем. Речь и её функции. Развитие речи у ребёнка. Память. Физиологические основы памяти. Внимание. Физиологические основы внимания.	1	
	2. Физиологические основы утомления и переутомления. Признаки, характеристика, особенности возникновения у детей. Гигиена учебно-		

	воспитательной работы. Значение режима дня. Периодичность физиологических функций и умственной работоспособности. Физиология сна.		
	В том числе практических занятий и лабораторных работ	2	
	Практическое занятие 26. «Выявление межполушарной асимметрии»	1	
	Практическое занятие 27. «Определение школьной зрелости по тексту Керна – Ирасека»	1	
Раздел 4. Гигиенические требования к учебно-воспитательному процессу в ДОО			ОК 01.ОК 02.ОК 08
Тема 4.1. Гигиенические требования к условиям и организации обучения в общеобразовательных учреждениях	Содержание	5/3	
	1. Предмет и задачи гигиены детей. История развития гигиены детей как науки и учебной дисциплины. Нормирование в гигиене детей. Принципы нормирования.		
	2. Нормативные документы, определяющие гигиенические нормы, требования и правила сохранения и укрепления здоровья на различных этапах онтогенеза.	2	
	3. Работоспособность. Фазы работоспособности. Особенности физической работоспособности и закономерности ее изменения в течение различных интервалов времени. Гигиенические требования к помещениям образовательной организации, режиму дня.		
	В том числе практических занятий и лабораторных работ	3	
	Практическое занятие 28. «Определение работоспособности детей и учет ее динамики при проектировании занятий по образовательным программам»	1	
	Практическое занятие 29. «Планирование мероприятий по профилактике заболеваний детей под руководством медицинского работника образовательной организации».	1	
	Практическое занятие 30. «Анализ и гигиеническая оценка режима дня детей»	1	
Промежуточная аттестация		9	
Всего:		85	

2.4. Содержание разделов дисциплины

2.4.1. Занятия лекционного типа

№	Наименование раздела	Содержание раздела	Форма текущего контроля
<i>1 семестр</i>			
1.	Раздел 1. Ведение в курс возрастной анатомии, физиологии и гигиены. Организм как единое целое.	Тема 1.1. Введение в возрастную анатомию, физиологию и гигиену человека. Предмет, содержание и задачи дисциплины Уровни организации жизни	Р
		Тема 1.2. Основные закономерности роста и развития организма человека	У
		Тема 1.3. Методы возрастной анатомии и физиологии	У, КР
2.	Раздел 2. Возрастные анатомо-физиологические особенности детей и подростков	Тема 2.1. Нервная регуляция функций организма и ее возрастные особенности	Р
		Тема 2.2. Морфо-функциональные особенности центральной нервной системы	У, Т
		Тема 2.3. Возрастные анатомо-физиологические особенности анализаторов	У, Т
		Тема 2.4. Гигиена зрения и слуха.	У, Т
		Тема 2.5. Возрастные анатомо-физиологические особенности опорно-двигательной системы.	У, Т
		Тема 2.6. Профилактика нарушений опорно-двигательной системы	У, Т
		Тема 2.7. Внутренняя среда организма. Кровь	У, Т
		Тема 2.8. Возрастные анатомо-физиологические особенности сердечно-сосудистой системы. Работа сердца.	У, Т
		Тема 2.9. Иммунитет	У, Т
		Тема 2.10. Возрастные анатомо-физиологические особенности дыхательной системы	У, Т
		Тема 2.11. Гигиена дыхания	У, Т
		Тема 2.12. Возрастные анатомо-физиологические особенности пищеварительной системы	У, Т
		Тема 2.13. Обмен веществ и энергии	У, Т
		Тема 2.14. Гигиена питания	У, Т
		Тема 2.15. Возрастные анатомо-физиологические особенности выделительной системы. Почка.	У, Т
		Тема 2.16. Кожа. Гигиена кожи.	У, Т
		Тема 2.17. Возрастные анатомо-физиологические особенности репродуктивной системы	У, Т
3	Раздел 3. Влияние процессов физиологического созревания и развития ребенка на его физическую и психическую работоспособность, поведение	Тема 3.1. Возрастные анатомо-физиологические особенности эндокринной системы	У, Т
		Тема 3.2. Высшая нервная деятельность детей и подростков	У, Т
		Тема 3.3. Типологические особенности высшей нервной деятельности детей.	У, Т
		Тема 3.4. Психическая деятельность. Первая и вторая сигнальные системы	У, Т

4	Раздел 4. Гигиенические требования к учебно-воспитательному процессу в ДОО	Тема 4.1. Гигиенические требования к условиям и организации обучения в общеобразовательных учреждениях	У, Т
---	---	--	------

Примечание: Т – тестирование, Р – написание реферата, У – устный опрос, КР – контрольная работа

2.4.2. Занятия семинарского типа

№	Наименование раздела	Наименование семинарских занятий	Форма текущего контроля
<i>1 семестр</i>			
1.	Раздел 1. Ведение в курс возрастной анатомии, физиологии и гигиены. Организм как единое целое.	Тема 1.1. Введение в возрастную анатомию, физиологию и гигиену человека. Предмет, содержание и задачи дисциплины Уровни организации жизни	Р
		Тема 1.2. Основные закономерности роста и развития организма человека	У
		Тема 1.3. Методы возрастной анатомии и физиологии	У, КР
2.	Раздел 2. Возрастные анатомо-физиологические особенности детей и подростков	Тема 2.1. Нервная регуляция функций организма и ее возрастные особенности	Р
		Тема 2.2. Морфо-функциональные особенности центральной нервной системы	У, Т
		Тема 2.3. Возрастные анатомо-физиологические особенности анализаторов	У, Т
		Тема 2.4. Гигиена зрения и слуха.	У, Т
		Тема 2.5. Возрастные анатомо-физиологические особенности опорно-двигательной системы.	У, Т
		Тема 2.6. Профилактика нарушений опорно-двигательной системы	У, Т
		Тема 2.7. Внутренняя среда организма. Кровь	У, Т
		Тема 2.8. Возрастные анатомо-физиологические особенности сердечно-сосудистой системы. Работа сердца.	У, Т
		Тема 2.9. Иммунитет	У, Т
		Тема 2.10. Возрастные анатомо-физиологические особенности дыхательной системы	У, Т
		Тема 2.11. Гигиена дыхания	У, Т
		Тема 2.12. Возрастные анатомо-физиологические особенности пищеварительной системы	У, Т
		Тема 2.13. Обмен веществ и энергии	У, Т
		Тема 2.14. Гигиена питания	У, Т
		Тема 2.15. Возрастные анатомо-физиологические особенности выделительной системы. Почки.	У, Т
		Тема 2.16. Кожа. Гигиена кожи.	У, Т
		Тема 2.17. Возрастные анатомо-физиологические особенности репродуктивной системы	У, Т
3	Раздел 3. Влияние процессов физиологического созревания и развития ребенка на его физическую и психическую работоспособность, поведение	Тема 3.1. Возрастные анатомо-физиологические особенности эндокринной системы	У, Т
		Тема 3.2. Высшая нервная деятельность детей и подростков	У, Т
		Тема 3.3. Типологические особенности высшей нервной деятельности детей.	У, Т
		Тема 3.4. Психическая деятельность. Первая и вторая сигнальные системы	У, Т

4	Раздел 4. Гигиенические требования к учебно-воспитательному процессу в ДОО	Тема 4.1. Гигиенические требования к условиям и организации обучения в общеобразовательных учреждениях	У, Т
---	---	--	------

Примечание: Т – тестирование, Р – написание реферата, У – устный опрос, КР – контрольная работа

2.4.3. Практические занятия

№	Наименование раздела	Наименование практических занятий	Форма текущего контроля
<i>1 семестр</i>			
1.	Раздел 1. Ведение в курс возрастной анатомии, физиологии и гигиены. Организм как единое целое.	Практическое занятие 1. «Основные плоскости, оси тела человека и условные линии, определяющие положение органов и их частей в теле».	<i>ПР</i>
		Практическое занятие 2. «Характеристика возрастных периодов»	<i>ПР</i>
		Практическое занятие 3. «Оценка морфофункционального типа конституции, как проявления взаимоотношений организма и среды»	<i>ПР</i>
		Практическое занятие 4. «Определение антропометрических показателей для оценки физического развития детей дошкольного и младшего школьного возраста»	<i>ПР</i>
2.	Раздел 2. Возрастные анатомо-физиологические особенности детей и подростков	Практическое занятие 5. «Исследование основных видов рефлексов человека»	<i>ПР</i>
		Практическое занятие 6. «Исследование и описание физиологических характеристик зрительного и слухового анализаторов. Взаимодействие анализаторов».	<i>ПР</i>
		Практическое занятие 7. «Разработка консультации для родителей о профилактике нарушений зрения и слуха у детей дошкольного и младшего школьного возраста».	<i>ПР</i>
		Практическое занятие 8. «Определение топографического расположения костей и суставов с использованием скелета человека, дидактического материала»	<i>ПР</i>
		Практическое занятие 9. «Определение мышечного утомления»	<i>ПР</i>
		Практическое занятие 10. «Определение типа осанки и факторов среды, влияющих на ее формирование»	<i>ПР</i>
		Практическое занятие 11. «Подбор и проведение комплекса физических упражнений для детей дошкольного и младшего школьного возраста на сохранение правильной осанки»	<i>ПР</i>
		Практическое занятие 12. «Определение АД и пульса»	<i>ПР</i>
		Практическое занятие 13. «Анализ опыта Данини – Ашнера»	<i>ПР</i>
		Практическое занятие 14. «Оценка реакции сердечно-сосудистой системы на дозированную физическую нагрузку»	<i>ПР</i>
		Практическое занятие 15. «Определение топографии органов дыхательной системы на таблицах, муляжах».	<i>ПР</i>
		Практическое занятие 16. «Методы определения показателей дыхательной системы».	<i>ПР</i>
		Практическое занятие 17. «Анализ микроклимата учебного кабинета»	<i>ПР</i>
		Практическое занятие 18. «Определение топографического расположения органов пищеварительной системы с использованием дидактических материалов»	<i>ПР</i>
Практическое занятие 19. «Характеристика возрастных особенностей пищеварения»	<i>ПР</i>		
Практическое занятие 20. «Вычисление основного обмена по таблицам и по формуле Рида»	<i>ПР</i>		
Практическое занятие 21. «Представление и анализ меню для детей дошкольного и младшего школьного возраста на один день с учётом возраста и необходимой калорийности»	<i>ПР</i>		
Практическое занятие 23. «Исследование кожной рецепции. Адаптация рецепторов»	<i>ПР</i>		

		Практическое занятие 24. «Изучение и анализ методик проведения закаливающих процедур детей».	<i>ПР</i>
3	Раздел 3. Влияние процессов физиологического созревания и развития ребенка на его физическую и психическую работоспособность, поведение	Практическое занятие 25. «Выявление типологических особенностей ВНД детей и подростков»	<i>ПР</i>
		Практическое занятие 26. «Выявление межполушарной асимметрии»	<i>ПР</i>
		Практическое занятие 27. «Определение школьной зрелости по тексту Керна – Ирасека»	<i>ПР</i>
			<i>ПР</i>
4	Раздел 4. Гигиенические требования к учебно-воспитательному процессу в ДОО	Практическое занятие 28. «Определение работоспособности детей и учет ее динамики при проектировании занятий по образовательным программам»	<i>ПР</i>
		Практическое занятие 29. «Планирование мероприятий по профилактике заболеваний детей под руководством медицинского работника образовательной организации».	<i>ПР</i>
		Практическое занятие 30. «Анализ и гигиеническая оценка режима дня детей»	<i>ПР</i>

Примечание: ПР- практическая работа, Т – тестирование, Р – написание реферата, У – устный опрос, КР – контрольная работа

2.4.4. Содержание самостоятельной работы

Не предусмотрено.

2.4.5. Перечень учебно-методического обеспечения для самостоятельной работы обучающихся по дисциплине

Не предусмотрено.

3. ОБРАЗОВАТЕЛЬНЫЕ ТЕХНОЛОГИИ

Образовательные технологии при проведении лекций

№	Тема	Виды применяемых образовательных технологий	Кол-во час
1	2	3	4
Раздел 1. Ведение в курс возрастной анатомии, физиологии и гигиены. Организм как единое целое.			
1	Тема 1.1. Введение в возрастную анатомию, физиологию и гигиену человека. Предмет, содержание и задачи дисциплины Уровни организации жизни	Информационно – коммуникационные технологии с использованием мультимедийной презентации.	2
2	Тема 1.2. Основные закономерности роста и развития организма человека	Информационно – коммуникационные технологии с использованием мультимедийной презентации. Технология развивающего обучения	2
3	Тема 1.3. Методы возрастной анатомии и физиологии	Информационно – коммуникационные технологии с использованием	2

		мультимедийной презентации.	
Раздел 2. Возрастные анатомо-физиологические особенности детей и подростков			
5	Тема 2.1. Нервная регуляция функций организма и ее возрастные особенности	Информационно – коммуникационные технологии с использованием мультимедийной презентации. Технология развивающего обучения	2
6	Тема 2.2. Морфо-функциональные особенности центральной нервной системы	Информационно – коммуникационные технологии с использованием мультимедийной презентации. Технология развивающего обучения	2
7	Тема 2.3 Возрастные анатомо-физиологические особенности анализаторов	Информационно – коммуникационные технологии с использованием мультимедийной презентации. Технология развивающего обучения	2
8	Тема 2.4. Гигиена зрения и слуха.	Информационно – коммуникационные технологии с использованием мультимедийной презентации. Технология развивающего обучения	2
9	Тема 2.5. Возрастные анатомо-физиологические особенности опорно-двигательной системы	Информационно – коммуникационные технологии с использованием мультимедийной презентации. Технология развивающего обучения	2
10	Тема 2.6. Профилактика нарушений опорно-двигательной системы	Информационно – коммуникационные технологии с использованием мультимедийной презентации. Технология развивающего обучения	2
11	Тема 2.7. Внутренняя среда организма. Кровь.	Информационно – коммуникационные технологии с использованием	2
12	Тема 2.8. Возрастные анатомо-физиологические особенности сердечно-сосудистой системы. Работа сердца.	мультимедийной презентации. Технология развивающего обучения	2
13	Тема 2.9. Иммуитет	Информационно – коммуникационные технологии с использованием	2
14	Тема 2.10. Возрастные анатомо-физиологические особенности дыхательной системы	мультимедийной презентации. Технология развивающего обучения	2
15	Тема 2.11. Гигиена дыхания	Информационно – коммуникационные технологии с использованием	2
16	Тема 2.12. Возрастные анатомо-физиологические особенности пищеварительной системы	мультимедийной презентации. Технология развивающего обучения	2
17	Тема 2.13. Обмен веществ и энергии	Информационно – коммуникационные технологии с использованием	2
18	Тема 2.14. Гигиена питания	мультимедийной презентации. Технология развивающего обучения	2
19	Тема 2.15. Возрастные анатомо-физиологические особенности выделительной системы. Почки.	Информационно – коммуникационные технологии с использованием	2
20	Тема 2.16. Кожа. Гигиена кожи.	мультимедийной презентации. Технология развивающего обучения	2
21	Тема 2.17. Возрастные анатомо-физиологические особенности репродуктивной системы	Информационно – коммуникационные технологии с использованием	2
Раздел 3. Влияние процессов физиологического созревания и развития ребенка на его физическую и психическую работоспособность, поведение			
22	Тема 3.1. Возрастные анатомо-физиологические особенности эндокринной	Информационно – коммуникационные технологии с использованием	2

	системы	мультимедийной презентации. Технология развивающего обучения	
23	Тема 3.2. Высшая нервная деятельность детей и подростков	Информационно – коммуникационные технологии с использованием мультимедийной презентации. Технология развивающего обучения	2
24	Тема 3.3. Типологические особенности высшей нервной деятельности детей.	Информационно – коммуникационные технологии с использованием мультимедийной презентации. Технология развивающего обучения	2
25	Тема 3.4. Психическая деятельность. Первая и вторая сигнальные системы	Информационно – коммуникационные технологии с использованием мультимедийной презентации. Технология развивающего обучения	2
Раздел 4. Гигиенические требования к учебно-воспитательному процессу в ДОО			
26	Тема 4.1. Гигиенические требования к условиям и организации обучения в общеобразовательных учреждениях	Информационно – коммуникационные технологии с использованием мультимедийной презентации. Технология развивающего обучения	2
27	ЭКЗАМЕН		9
		Итого по курсу	36
		в том числе интерактивное обучение*	36

3.2 Образовательные технологии при проведении практических занятий

№	Тема	Виды применяемых образовательных технологий	Кол-во час
1	2	3	4
Раздел 1. Ведение в курс возрастной анатомии, физиологии и гигиены. Организм как единое целое.			
1	Тема 1.1. Введение в возрастную анатомию, физиологию и гигиену человека. Предмет, содержание и задачи дисциплины Уровни организации жизни	Проектная технология. Технология уровневой дифференциации. Технология проблемного обучения	2
2	Тема 1.2. Основные закономерности роста и развития организма человека	Проектная технология. Технология уровневой дифференциации. Технология проблемного обучения	2
3	Тема 1.3. Методы возрастной анатомии и физиологии	Проектная технология. Технология уровневой дифференциации. Технология проблемного обучения	2
Раздел 2. Возрастные анатомо-физиологические особенности детей и подростков			
5	Тема 2.1. Нервная регуляция функций организма и ее возрастные особенности	Проектная технология. Технология уровневой дифференциации. Технология проблемного обучения	2
6	Тема 2.2. Морфо-функциональные особенности центральной нервной системы	Проектная технология. Технология уровневой дифференциации. Технология проблемного обучения	2
7	Тема 2.3. Возрастные анатомо-физиологические особенности анализаторов	Проектная технология. Технология уровневой дифференциации. Технология проблемного обучения	2
8	Тема 2.4. Гигиена зрения и слуха.	Проектная технология. Технология уровневой дифференциации. Технология проблемного обучения	2
9	Тема 2.5. Возрастные анатомо-физиологические особенности опорно-двигательной системы	Проектная технология. Технология уровневой дифференциации. Технология проблемного обучения	2

10	Тема 2.6. Профилактика нарушений опорно-двигательной системы	Проектная технология. Технология уровневой дифференциации. Технология проблемного обучения	2
11	Тема 2.7. Внутренняя среда организма. Кровь.	Проектная технология. Технология уровневой дифференциации. Технология проблемного обучения	2
12	Тема 2.8. Возрастные анатомо-физиологические особенности сердечно-сосудистой системы. Работа сердца.	Проектная технология. Технология уровневой дифференциации. Технология проблемного обучения	2
13	Тема 2.9. Иммуитет	Проектная технология. Технология уровневой дифференциации. Технология проблемного обучения	2
14	Тема 2.10. Возрастные анатомо-физиологические особенности дыхательной системы	Проектная технология. Технология уровневой дифференциации. Технология проблемного обучения	2
15	Тема 2.11. Гигиена дыхания	Проектная технология. Технология уровневой дифференциации. Технология проблемного обучения	2
16	Тема 2.12. Возрастные анатомо-физиологические особенности пищеварительной системы	Проектная технология. Технология уровневой дифференциации. Технология проблемного обучения	2
17	Тема 2.13. Обмен веществ и энергии	Проектная технология. Технология уровневой дифференциации. Технология проблемного обучения	2
18	Тема 2.14. Гигиена питания	Проектная технология. Технология уровневой дифференциации. Технология проблемного обучения	2
19	Тема 2.15. Возрастные анатомо-физиологические особенности выделительной системы. Почки.	Проектная технология. Технология уровневой дифференциации. Технология проблемного обучения	2
20	Тема 2.16. Кожа. Гигиена кожи.	Проектная технология. Технология уровневой дифференциации. Технология проблемного обучения	2
21	Тема 2.17. Возрастные анатомо-физиологические особенности репродуктивной системы	Проектная технология. Технология уровневой дифференциации. Технология проблемного обучения	2
Раздел 3. Влияние процессов физиологического созревания и развития ребенка на его физическую и психическую работоспособность, поведение			
22	Тема 3.1. Возрастные анатомо-физиологические особенности эндокринной системы	Проектная технология. Технология уровневой дифференциации. Технология проблемного обучения	2
23	Тема 3.2. Высшая нервная деятельность детей и подростков	Проектная технология. Технология уровневой дифференциации. Технология проблемного обучения	2
24	Тема 3.3. Типологические особенности высшей нервной деятельности детей.	Проектная технология. Технология уровневой дифференциации. Технология проблемного обучения	2
25	Тема 3.4. Психическая деятельность. Первая и вторая сигнальные системы	Проектная технология. Технология уровневой дифференциации. Технология проблемного обучения	2
Раздел 4. Гигиенические требования к учебно-воспитательному процессу в ДОО			
26	Тема 4.1. Гигиенические требования к условиям и организации обучения в общеобразовательных учреждениях	Проектная технология. Технология уровневой дифференциации. Технология проблемного обучения	2
27	ЭКЗАМЕН		9
Итого по курсу			

4. УСЛОВИЯ РЕАЛИЗАЦИИ ПРОГРАММЫ ДИСЦИПЛИНЫ

4.1. Материально-техническая база, необходимая для осуществления образовательного процесса по дисциплине

Кабинет «Физиологии, анатомии и гигиены».

№	Наименование оборудования	Техническое описание
I Специализированная мебель и системы хранения		
Основное оборудование		
	рабочие места обучающихся	
	рабочее место преподавателя	
II Технические средства		
Основное оборудование		
	демонстрационное и/или интерактивное оборудование	
	лицензионное программное обеспечение,	
	Компьютер с выходом в локальную и глобальную сеть Интернет	
III Демонстрационные учебно-наглядные пособия		
Основное оборудование		
	учебно-методический комплекс по дисциплине	
	учебные пособия	
	дидактический и демонстрационный материал, необходимый для организации качественного обучения	

4.2. Перечень необходимого программного обеспечения

- Операционная система Microsoft Windows 10
- Пакет программ Microsoft Office Professional Plus
- 7-zip GNU Lesser General Public License (свободное программное обеспечение, не ограничено, бессрочно)
- Интернет браузер Google Chrome (бесплатное программное обеспечение, не ограничено, бессрочно)
- K-Lite Codec Pack — универсальный набор кодеков (кодировщиков-декодировщиков) и утилит для просмотра и обработки аудио- и видеофайлов (бесплатное программное обеспечение, не ограничено, бессрочно)
- WinDjView – программа для просмотра файлов в формате DJV и DjVu (свободное программное обеспечение, не ограничено, бессрочно)
- Foxit Reader — прикладное программное обеспечение для просмотра электронных документов в стандарте PDF (бесплатное программное обеспечение, не ограничено, бессрочно)

5. ПЕРЕЧЕНЬ ОСНОВНОЙ И ДОПОЛНИТЕЛЬНОЙ УЧЕБНОЙ ЛИТЕРАТУРЫ, НЕОБХОДИМОЙ ДЛЯ ОСВОЕНИЯ ДИСЦИПЛИНЫ

5.1 Основная литература

1. Дробинская, А. О. Анатомия и физиология человека : учебник для среднего профессионального образования / А. О. Дробинская. — 3-е изд., перераб. и доп. — Москва : Издательство Юрайт, 2024. — 421 с. — (Профессиональное образование). — ISBN 978-5-534-14057-6. — Текст : электронный // Образовательная платформа Юрайт [сайт]. — URL: <https://urait.ru/bcode/538054>

2. Мальцев, В. П. Возрастная анатомия и физиология : учебное пособие для среднего профессионального образования / В. П. Мальцев, Е. В. Григорьева. — 2-е изд., перераб. и доп. — Москва : Издательство Юрайт, 2024. — 210 с. — (Профессиональное образование). — ISBN 978-5-534-17278-2. — Текст : электронный // Образовательная платформа Юрайт [сайт]. — URL: <https://urait.ru/bcode/542604>

3. Айзман, Р. И., Возрастная анатомия, физиология и гигиена (для педагогических специальностей) : учебное пособие / Р. И. Айзман, Н. Ф. Лысова, Я. Л. Завьялова. — Москва : КноРус, 2024. — 403 с. — ISBN 978-5-406-12440-6. — URL: <https://book.ru/book/951551>

5.2. Дополнительная литература

1. Цехмистренко, Т. А. Анатомия человека : учебник и практикум для среднего профессионального образования / Т. А. Цехмистренко, Д. К. Обухов. — 2-е изд., перераб. и доп. — Москва : Издательство Юрайт, 2024. — 287 с. — (Профессиональное образование). — ISBN 978-5-534-15569-3. — Текст : электронный // Образовательная платформа Юрайт [сайт]. — URL: <https://urait.ru/bcode/544562>

2. Кабанов, Н. А. Анатомия человека : учебник для среднего профессионального образования / Н. А. Кабанов. — Москва : Издательство Юрайт, 2024. — 464 с. — (Профессиональное образование). — ISBN 978-5-534-10759-3. — Текст : электронный // Образовательная платформа Юрайт [сайт]. — URL: <https://urait.ru/bcode/541587>

Нормативно-правовые документы

Международные нормативные документы

1. Декларация прав ребенка : принята Генеральной Ассамблеей ООН 20 ноября 1959 года // КонсультантПлюс : справочно-правовая система. — Москва, 1997— . — Загл. с титул. экрана.
2. Конвенция о правах инвалидов : заключена в городе Нью-Йорке 13 декабря 2006 года // КонсультантПлюс : справочно-правовая система. — Москва, 1997— . — Загл. с титул. экрана.
3. Конвенция ООН о правах ребенка : одобрена Генеральной Ассамблеей ООН 20 ноября 1989 года : вступила в силу для СССР 15 сентября 1990 года // КонсультантПлюс : справочно-правовая система. — Москва, 1997— . — Загл. с титул. экрана.

Кодексы

1. Российская Федерация. Законы. Семейный кодекс Российской Федерации : СК : текст с изменениями и дополнениями на 31 июля 2023 года : принят Государственной

Думой 29 декабря 1995 года // КонсультантПлюс : справочно-правовая система. – Москва, 1997– . – Загл. с титул. экрана.

Федеральные законы

1. Российская Федерация. Законы. Об образовании в Российской Федерации : Федеральный закон № 273-ФЗ : текст с изменениями и дополнениями на 25 декабря 2023 года : принят Государственной Думой 21 декабря 2012 года : одобрен Советом Федерации 26 декабря 2012 года // КонсультантПлюс : справочно-правовая система. – Москва, 1997– . – Загл. с титул. экрана.

2. Российская Федерация. Законы. О внесении изменений в Федеральный закон "Об образовании в Российской Федерации" : Федеральный закон № 479-ФЗ : принят Государственной Думой 20 июля 2023 года : одобрен Советом Федерации 28 июля 2023 года // КонсультантПлюс : справочно-правовая система. – Москва, 1997– . – Загл. с титул. экрана.

3. Российская Федерация. Законы. О защите детей от информации, причиняющей вред их здоровью и развитию : Федеральный закон № 436-ФЗ : текст с изменениями и дополнениями от 28 апреля 2023 года : принят Государственной Думой 21 декабря 2010 года : одобрен Советом Федерации 24 декабря 2010 года // КонсультантПлюс : справочно-правовая система. – Москва, 1997– . – Загл. с титул. экрана.

4. Российская Федерация. Законы. Об основных гарантиях прав ребенка в Российской Федерации : Федеральный закон № 124-ФЗ : текст с изменениями и дополнениями от 28 апреля 2023 года : принят Государственной Думой 3 июля 1998 года : одобрен Советом Федерации 9 июля 1998 года // КонсультантПлюс : справочно-правовая система. – Москва, 1997– . – Загл. с титул. экрана.

5. Российская Федерация. Законы. О внесении изменения в статью 13 Федерального закона "Об основных гарантиях прав ребенка в Российской Федерации" : Федеральный закон № 77-ФЗ : принят Государственной Думой 17 марта 2021 года : одобрен Советом Федерации 31 марта 2021 года // КонсультантПлюс : справочно-правовая система. – Москва, 1997– . – Загл. с титул. экрана.

Указы Президента Российской Федерации

1. О дополнительных мерах государственной поддержки инвалидов : в редакции от 26 июля 2021 года : Указ Президента Российской Федерации от 23 октября 1992 года № 1157 // КонсультантПлюс : справочно-правовая система. – Москва, 1997– . – Загл. с титул. экрана.

2. О мерах социальной поддержки многодетных семей : Указ Президента Российской Федерации от 23 января 2024 года № 63 // КонсультантПлюс : справочно-правовая система. – Москва, 1997– . – Загл. с титул. экрана.

3. О проведении в Российской Федерации года семьи: Указ Президента Российской Федерации от 22 ноября 2022 года № 875 // КонсультантПлюс : справочно-правовая система. – Москва, 1997– . – Загл. с титул. экрана.

4. Об утверждении Основ государственной политики по сохранению и укреплению традиционных российских духовно-нравственных ценностей : Указ Президента Российской Федерации от 9 ноября 2022 года № 809 // КонсультантПлюс : справочно-правовая система. – Москва, 1997– . – Загл. с титул. экрана.

Постановления Правительства Российской Федерации

1. Концепция информационной безопасности детей в Российской Федерации : утверждена Распоряжением Правительства Российской Федерации от 28 апреля 2023 года № 1105-р // КонсультантПлюс : справочно-правовая система. – Москва, 1997– . – Загл. с титул. экрана.

2. Об утверждении государственной программы Российской Федерации «Развитие образования» : в редакции от 8 декабря 2023 года : Постановление Правительства

- Российской Федерации от 26 декабря 2017 № 1642 года // КонсультантПлюс : справочно-правовая система. – Москва, 1997– . – Загл. с титул. экрана.
3. Об утверждении Правил выявления детей и молодежи, проявивших выдающиеся способности, и сопровождения их дальнейшего развития : Постановление Правительства Российской Федерации от 19 октября 2023 года № 1738 // КонсультантПлюс : справочно-правовая система. – Москва, 1997– . – Загл. с титул. экрана.
 4. Об утверждении правил оказания платных образовательных услуг : Постановление Правительства Российской Федерации от 15 сентября 2020 года № 1441 // КонсультантПлюс : справочно-правовая система. – Москва, 1997– . – Загл. с титул. экрана.
 5. Об утверждении Правил применения организациями, осуществляющими образовательную деятельность, электронного обучения, дистанционных образовательных технологий при реализации образовательных программ : Постановление Правительства Российской Федерации от 11 октября 2023 года № 1678 // КонсультантПлюс : справочно-правовая система. – Москва, 1997– . – Загл. с титул. экрана
 6. Правила формирования и ведения государственной информационной системы государственного надзора в сфере образования : утверждены Постановлением Правительства Российской Федерации от 20 августа 2013 г. № 719 // КонсультантПлюс : справочно-правовая система. – Москва, 1997– . – Загл. с титул. экрана.
 7. Стратегии развития воспитания в Российской Федерации на период до 2025 года : Распоряжение Правительства Российской Федерации от 29 мая 2015 года № 996-р // КонсультантПлюс : справочно-правовая система. – Москва, 1997– . – Загл. с титул. экрана.

Нормативные акты министерств и ведомств

1. Об утверждении профессионального стандарта «Педагог (педагогическая деятельность в сфере дошкольного, начального общего, основного общего, среднего общего образования) (воспитатель, учитель)» : в редакции от 5 августа 2016 года : Приказ Министерства труда и социальной защиты Российской Федерации от 18 октября 2013 года № 544н // КонсультантПлюс : справочно-правовая система. – Москва, 1997– . – Загл. с титул. экрана.
2. Об утверждении федерального перечня учебников, допущенных к использованию при реализации имеющих государственную аккредитацию образовательных программ начального общего, основного общего, среднего общего образования организациями, осуществляющими образовательную деятельность и установления предельного срока использования исключенных учебников : в редакции от 21 февраля 2024 года : Приказ Министерства просвещения Российской Федерации от 21 сентября 2022 года № 858 // КонсультантПлюс : справочно-правовая система. – Москва, 1997– . – Загл. с титул. экрана.
3. Об утверждении Порядка приема на обучение по образовательным программам начального общего, основного общего и среднего общего образования : в редакции от 30 августа 2023 года : Приказ Министерства просвещения Российской Федерации от 2 сентября 2020 года № 458 // КонсультантПлюс : справочно-правовая система. – Москва, 1997– . – Загл. с титул. экрана.
4. Об утверждении федерального государственного образовательного стандарта начального общего образования : в редакции от 8 ноября 2022 года : Приказ Министерства просвещения Российской Федерации от 31 мая 2021 года № 286 // КонсультантПлюс : справочно-правовая система. – Москва, 1997– . – Загл. с титул. экрана.
5. Федеральная образовательная программа начального общего образования : утверждена Приказом Министерства просвещения Российской Федерации от 18 мая 2023 года № 372 // КонсультантПлюс : справочно-правовая система. – Москва, 1997– . – Загл. с титул. экрана.
6. О приеме на обучение лиц с ограниченными возможностями здоровья : Письмо Федеральной службы по надзору в сфере образования и науки № 01-50-174/07-1968 от 16

апреля 2015 года // КонсультантПлюс : справочно-правовая система. – Москва, 1997– . – Загл. с титул. экрана.

7. Об утверждении федерального государственного образовательного стандарта начального общего образования обучающихся с ограниченными возможностями здоровья : в редакции от 8 ноября 2022 : Приказ Министерства образования и науки Российской Федерации от 19 декабря 2014 года № 1598 // КонсультантПлюс : справочно-правовая система. – Москва, 1997– . – Загл. с титул. экрана.

8. Об утверждении Порядка организации и осуществления образовательной деятельности по основным общеобразовательным программам - образовательным программам начального общего, основного общего и среднего общего образования : в редакции от 3 августа 2023 года : Приказ Министерства просвещения Российской Федерации от 22 марта 2021 года № 115 // КонсультантПлюс : справочно-правовая система. – Москва, 1997– . – Загл. с титул. экрана.

9. Об утверждении Положения о психолого-медико-педагогической комиссии : Приказ Министерства образования и науки Российской Федерации от 20 сентября 2013 года № 1082 // КонсультантПлюс : справочно-правовая система. – Москва, 1997– . – Загл. с титул. экрана.

10. Об утверждении Порядка проведения аттестации педагогических работников организаций, осуществляющих образовательную деятельность : Приказ Министерства просвещения Российской Федерации от 24 марта 2023 года № 196 // КонсультантПлюс : справочно-правовая система. – Москва, 1997– . – Загл. с титул. экрана.

11. Об утверждении Порядка организации и осуществления образовательной деятельности по дополнительным общеобразовательным программам : Приказ Министерства просвещения Российской Федерации от 27 июля 2022 года № 629 // КонсультантПлюс : справочно-правовая система. – Москва, 1997– . – Загл. с титул. экрана.

12. Об организации получения образования в семейной форме : Письмо Министерства образования и науки Российской Федерации № НТ-1139/08 от 15 ноября 2013 года // КонсультантПлюс : справочно-правовая система. – Москва, 1997– . – Загл. с титул. экрана.

13. Об организации внеурочной деятельности в образовательных организациях, реализующих общеобразовательные программы начального общего образования : Письмо Министерства образования и науки Российской Федерации № 03-296 от 12 мая 2011 года // КонсультантПлюс : справочно-правовая система. – Москва, 1997– . – Загл. с титул. экрана.

14. О рекомендациях по использованию информационных технологий : Письмо Министерства просвещения Российской Федерации № ГД-1736/03 от 12 октября 2020 года // КонсультантПлюс : справочно-правовая система. – Москва, 1997– . – Загл. с титул. экрана.

15. О направлении рекомендаций : Письмо Министерства просвещения Российской Федерации № ГД-2072/03 от 16 ноября 2020 года // КонсультантПлюс : справочно-правовая система. – Москва, 1997– . – Загл. с титул. экрана.

16. Практические рекомендации (советы) для учителей и заместителей директоров по учебно-воспитательной работе в образовательных организациях, реализующих образовательные программы начального, общего, основного, среднего образования с использованием дистанционных технологий : приложение к Письму Министерства просвещения Российской Федерации № ГД-2072/03 от 16 ноября 2020 года // КонсультантПлюс : справочно-правовая система. – Москва, 1997– . – Загл. с титул. экрана.

17. О ведении журналов успеваемости и выставлении отметок : Письмо Министерства просвещения Российской Федерации № СК-403/08 от 1 октября 2021 года // КонсультантПлюс : справочно-правовая система. – Москва, 1997– . – Загл. с титул. Экрана

18. О направлении Разъяснений по вопросам организации обучения по основным общеобразовательным программам и дополнительным общеразвивающим программам для детей, нуждающихся в длительном лечении в медицинских организациях : Письмо Министерства просвещения Российской Федерации № ТВ-1693/03 ; Министерство

- здравоохранения Российской Федерации № 1/и/2-15398 от 24 августа 2023 года // КонсультантПлюс : справочно-правовая система. – Москва, 1997– . – Загл. с титул. экрана.
19. Примерная основная образовательная программа начального общего образования : одобрена Решением федерального учебно-методического объединения по общему образованию от 18 марта 2022 года № 1/22 // КонсультантПлюс : справочно-правовая система. – Москва, 1997– . – Загл. с титул. экрана.
20. О внесении изменений в некоторые программы Министерства просвещения Российской Федерации, касающиеся образовательных программ начального общего образования, основного общего образования и среднего общего образования. Приказ Министерства просвещения Российской Федерации № 171 от 19 марта 2024 г. // КонсультантПлюс : справочно-правовая система. – Москва, 1997– . – Загл. с титул. экрана.

Нормативные акты Краснодарского края

1. Об образовании в Краснодарском крае : Закон Краснодарского края № 2770-КЗ : текст с изменениями и дополнениями на 19 декабря 2023 года : принят Законодательным Собранием Краснодарского края 16 июля 2013 года // КонсультантПлюс : справочно-правовая система. – Москва, 1997– . – Загл. с титул. экрана.

5.3 Периодические издания

1. Педагогика. – URL: <https://eivis.ru/browse/publication/598>
2. Воспитание школьников. – URL: <https://eivis.ru/browse/publication/92112>
3. Начальное образование. - URL: <https://eivis.ru/browse/publication/104666>
4. Психологический журнал. - URL: <https://eivis.ru/browse/publication/614>

5.4 Перечень ресурсов информационно-телекоммуникационной сети «Интернет», необходимых для освоения дисциплины

1. Образовательная платформа «ЮРАЙТ» <https://urait.ru/>
2. ЭБС «УНИВЕРСИТЕТСКАЯ БИБЛИОТЕКА ОНЛАЙН» <http://www.biblioclub.ru/>
3. ЭБС «BOOK.ru» <https://www.book.ru>
4. ЭБС «ZNANIUM.COM» www.znanium.com
5. ЭБС «ЛАНЬ» <https://e.lanbook.com/books?spo=1>

Профессиональные базы данных

1. Виртуальный читальный зал Российской государственной библиотеки (РГБ) <https://ldiss.rsl.ru/>;
2. Научная электронная библиотека eLIBRARY.RU (НЭБ) <http://www.elibrary.ru/>;
3. Национальная электронная библиотека <https://rusneb.ru/>;
4. Президентская библиотека им. Б.Н. Ельцина <https://www.prlib.ru/>;
5. "Лекториум ТВ" - видеолекции ведущих лекторов России <http://www.lektorium.tv/>

Информационные справочные системы

1. Консультант Плюс - справочная правовая система (доступ по локальной сети с компьютеров библиотеки)

Ресурсы свободного доступа

1. КиберЛенинка <http://cyberleninka.ru/>
2. Министерство науки и высшего образования Российской Федерации <https://www.minobrnauki.gov.ru/>;
3. Министерство просвещения Российской Федерации <https://edu.gov.ru/>
4. Федеральный портал "Российское образование" <http://www.edu.ru/>;
5. Единая коллекция цифровых образовательных ресурсов <http://school-collection.edu.ru/> .
6. Проект Государственного института русского языка имени А.С. Пушкина "Образование на русском" <https://pushkininstitute.ru/>;
7. Справочно-информационный портал "Русский язык" <http://gramota.ru/>;
8. Словари и энциклопедии <http://dic.academic.ru/>;

Собственные электронные образовательные и информационные ресурсы КубГУ

1. Электронный каталог Научной библиотеки КубГУ <http://megapro.kubsu.ru/MegaPro/Web>
2. Электронная библиотека трудов ученых КубГУ <http://megapro.kubsu.ru/MegaPro/UserEntry?Action=ToDb&idb=6>
3. Открытая среда модульного динамического обучения КубГУ <https://openedu.kubsu.ru/>
4. База учебных планов, учебно-методических комплексов, публикаций и конференций <http://infoneeds.kubsu.ru/>
5. Электронный архив документов КубГУ <http://docspace.kubsu.ru/>

6. МЕТОДИЧЕСКИЕ УКАЗАНИЯ ДЛЯ ОБУЧАЮЩИХСЯ ПО ОСВОЕНИЮ ДИСЦИПЛИНЫ

Планирование и организация времени, необходимого для изучения дисциплины.

Важным условием успешного освоения дисциплины «Возрастная анатомия, физиология и гигиена» является создание системы правильной организации труда, позволяющей распределить учебную нагрузку равномерно в соответствии с графиком образовательного процесса. Большую помощь в этом может оказать составление плана работы на семестр, месяц, неделю, день. Его наличие позволит подчинить свободное время целям учебы, трудиться более успешно и эффективно. С вечера всегда надо распределять работу на завтрашний день. В конце каждого дня целесообразно подвести итог работы: тщательно проверить, все ли выполнено по намеченному плану, не было ли каких-либо отступлений, а если были, по какой причине они произошли. Нужно осуществлять самоконтроль, который является необходимым условием успешной учебы. Если что-то осталось невыполненным, необходимо изыскать время для завершения этой части работы, не уменьшая объема недельного плана. Все задания к практическим занятиям, а также задания, вынесенные на самостоятельную работу, рекомендуется выполнять непосредственно после соответствующей темы лекционного курса, что способствует лучшему усвоению материала, позволяет своевременно выявить и устранить «пробелы» в знаниях, систематизировать ранее пройденный материал, на его основе приступить к овладению новыми знаниями и навыками.

Система университетского обучения основывается на рациональном сочетании нескольких видов учебных занятий (в первую очередь, лекций и практических занятий), работа на которых обладает определенной спецификой.

Подготовка к лекциям.

Знакомство с дисциплиной происходит уже на первой лекции, где от студента требуется не просто внимание, но и самостоятельное оформление конспекта. При работе с конспектом лекций необходимо учитывать тот фактор, что одни лекции дают ответы на конкретные вопросы темы, другие – лишь выявляют взаимосвязи между явлениями, помогая студенту понять глубинные процессы развития изучаемого предмета как в истории, так и в настоящее время.

Конспектирование лекций – сложный вид вузовской аудиторной работы, предполагающий интенсивную умственную деятельность студента. Конспект является полезным тогда, когда записано самое существенное и сделано это самим обучающимся. Не надо стремиться записать дословно всю лекцию. Такое «конспектирование» приносит больше вреда, чем пользы. Целесообразно вначале понять основную мысль, излагаемую лектором, а затем записать ее. Желательно запись осуществлять на одной странице листа или оставляя поля, на которых позднее, при самостоятельной работе с конспектом, можно сделать дополнительные записи, отметить непонятные места.

Конспект лекции лучше подразделять на пункты, соблюдая красную строку. Этому в большой степени будут способствовать вопросы плана лекции, предложенные преподавателям. Следует обращать внимание на акценты, выводы, которые делает лектор, отмечая наиболее важные моменты в лекционном материале замечаниями «важно», «хорошо запомнить» и т.п. Можно делать это и с помощью разноцветных маркеров или ручек, подчеркивая термины и определения.

Целесообразно разработать собственную систему сокращений, аббревиатур и символов. Однако при дальнейшей работе с конспектом символы лучше заменить обычными словами для быстрого зрительного восприятия текста.

Работая над конспектом лекций, всегда необходимо использовать не только учебник, но и ту литературу, которую дополнительно рекомендовал лектор. Именно такая серьезная, кропотливая работа с лекционным материалом позволит глубоко овладеть теоретическим материалом.

Подготовка к практическим занятиям.

Подготовку к каждому практическому занятию студент должен начать с ознакомления с планом практического занятия, который отражает содержание предложенной темы. Тщательное продумывание и изучение вопросов плана основывается на проработке текущего материала лекции, а затем изучения обязательной и дополнительной литературы, рекомендованной к данной теме. Все новые понятия по изучаемой теме необходимо выучить наизусть и внести в глоссарий, который целесообразно вести с самого начала изучения курса.

Результат такой работы должен проявиться в способности студента свободно ответить на теоретические вопросы практикума, его выступлении и участии в коллективном обсуждении вопросов изучаемой темы, правильном выполнении практических заданий и контрольных работ.

В процессе подготовки к практическим занятиям, студентам необходимо обратить особое внимание на самостоятельное изучение рекомендованной литературы. При всей полноте конспектирования лекции в ней невозможно изложить весь материал из-за лимита аудиторных часов. Поэтому самостоятельная работа с учебниками, учебными пособиями, научной, справочной литературой, материалами периодических изданий и Интернета является наиболее эффективным методом получения дополнительных знаний, позволяет значительно активизировать процесс овладения информацией, способствует более глубокому усвоению изучаемого материала, формирует у студентов свое отношение к конкретной проблеме.

Подготовка к семинару.

Для успешного освоения материала студентам рекомендуется сначала ознакомиться с учебным материалом, изложенным в лекциях и основной литературе, затем выполнить самостоятельные задания, при необходимости обращаясь к дополнительной литературе.

При подготовке к семинару можно выделить 2 этапа:

- организационный,
- закрепление и углубление теоретических знаний.

На первом этапе студент планирует свою самостоятельную работу, которая включает:

- уяснение задания на самостоятельную работу;
- подбор рекомендованной литературы;
- составление плана работы, в котором определяются основные пункты предстоящей подготовки.

Составление плана дисциплинирует и повышает организованность в работе.

Второй этап включает непосредственную подготовку студента к занятию. Начинать надо с изучения рекомендованной литературы. Необходимо помнить, что на лекции обычно рассматривается не весь материал, а только его наиболее важная и сложная часть, требующая пояснений преподавателя в процессе контактной работы со студентами. Остальная его часть восполняется в процессе самостоятельной работы. В связи с этим работа с рекомендованной литературой обязательна. Особое внимание при этом необходимо обратить на содержание основных положений и выводов, объяснение явлений и фактов, уяснение практического приложения рассматриваемых теоретических вопросов. В процессе этой работы студент должен стремиться понять и запомнить основные положения рассматриваемого материала, примеры, поясняющие его, разобраться в иллюстративном материале, задачах.

Заканчивать подготовку следует составлением плана (перечня основных пунктов) по изучаемому материалу (вопросу). Такой план позволяет составить концентрированное, сжатое представление по изучаемым вопросам и структурировать изученный материал.

Целесообразно готовиться к семинарским занятиям за 1-2 недели до их начала, а именно: на основе изучения рекомендованной литературы выписать в контекст основные категории и понятия по учебной дисциплине, подготовить развернутые планы ответов и краткое содержание выполненных заданий.

Студент должен быть готов к контрольным опросам на каждом учебном занятии. Одобряется и поощряется инициативные выступления с докладами и рефератами по темам семинарских занятий.

Подготовка докладов, выступлений и рефератов.

Реферат представляет письменный материал по определенной теме, в котором собрана информация из одного или нескольких источников. В нем в обобщенном виде представляется материал на определенную тему, включающий обзор соответствующих литературных и других источников. Рефераты могут являться изложением содержания какой-либо научной работы, статьи и т.п.

Доклад представляет публичное, развернутое сообщение (информирование) по определенному вопросу или комплексу вопросов, основанное на привлечении документальных данных, результатов исследования, анализа деятельности и т.д.

При подготовке к докладу на семинаре по теме, указанной преподавателем, студент должен ознакомиться не только с основной, но и дополнительной литературой, а также с последними публикациями по этой тематике в сети Интернет. Необходимо подготовить текст доклада и иллюстративный материал в виде презентации. Доклад должен включать введение, основную часть и заключение. На доклад отводится 20-25 минут учебного времени. Он должен быть научным, конкретным, определенным, глубоко раскрывать проблему и пути ее решения. Особенно следует обратить внимание на безусловную обязательность решения домашних задач, указанных преподавателем к семинару.

Рекомендации по работе с литературой.

Работу с литературой целесообразно начать с изучения общих работ по теме, а также учебников и учебных пособий. Далее рекомендуется перейти к анализу монографий и статей, рассматривающих отдельные аспекты проблем, изучаемых в рамках курса, а также официальных материалов и неопубликованных документов (научно-исследовательские работы, диссертации), в которых могут содержаться основные вопросы изучаемой проблемы.

Работу с источниками надо начинать с ознакомительного чтения, т.е. просмотреть текст, выделяя его структурные единицы. При ознакомительном чтении закладками отмечаются те страницы, которые требуют более внимательного изучения.

В зависимости от результатов ознакомительного чтения выбирается дальнейший способ работы с источником. Если для разрешения поставленной задачи требуется изучение некоторых фрагментов текста, то используется метод выборочного чтения. Если в книге нет подробного оглавления, следует обратить внимание ученика на предметные и именные указатели.

Избранные фрагменты или весь текст (если он целиком имеет отношение к теме) требуют вдумчивого, неторопливого чтения с «мысленной проработкой» материала. Такое чтение предполагает выделение: 1) главного в тексте; 2) основных аргументов; 3) выводов. Особое внимание следует обратить на то, вытекает тезис из аргументов или нет.

Необходимо также проанализировать, какие из утверждений автора носят проблематичный, гипотетический характер и уловить скрытые вопросы.

Понятно, что умение таким образом работать с текстом приходит далеко не сразу. Наилучший способ научиться выделять главное в тексте, улавливать проблематичный характер утверждений, давать оценку авторской позиции – это сравнительное чтение, в ходе которого студент знакомится с различными мнениями по одному и тому же вопросу, сравнивает весомость и доказательность аргументов сторон и делает вывод о наибольшей убедительности той или иной позиции.

Если в литературе встречаются разные точки зрения по тому или иному вопросу из-за сложности прошедших событий и правовых явлений, нельзя их отвергать, не разобравшись. При наличии расхождений между авторами необходимо найти рациональное зерно у каждого из них, что позволит глубже усвоить предмет изучения и более критично оценивать изучаемые вопросы. Знакомясь с особыми позициями авторов, нужно определять их схожие суждения, аргументы, выводы, а затем сравнивать их между собой и применять из них ту, которая более убедительна.

Следующим этапом работы с литературными источниками является создание конспектов, фиксирующих основные тезисы и аргументы. Можно делать записи на отдельных листах, которые потом легко систематизировать по отдельным темам изучаемого курса. Другой способ – это ведение тематических тетрадей-конспектов по одной какой-либо теме. Большие специальные работы монографического характера целесообразно конспектировать в отдельных тетрадях. Здесь важно вспомнить, что конспекты пишутся на одной стороне листа, с полями и достаточным для исправления и ремарок межстрочным расстоянием (эти правила соблюдаются для удобства редактирования). Если в конспектах приводятся цитаты, то непременно должно быть дано указание на источник (автор, название, выходные данные, № страницы). Впоследствии эта информация может быть использована при написании текста реферата или другого задания.

Таким образом, при работе с источниками и литературой важно уметь:

- сопоставлять, сравнивать, классифицировать, группировать, систематизировать информацию в соответствии с определенной учебной задачей;
- обобщать полученную информацию, оценивать прослушанное и прочитанное;

- фиксировать основное содержание сообщений; формулировать, устно и письменно, основную идею сообщения; составлять план, формулировать тезисы;
- готовить и презентовать развернутые сообщения типа доклада;
- работать в разных режимах (индивидуально, в паре, в группе), взаимодействуя друг с другом;
- пользоваться реферативными и справочными материалами;
- контролировать свои действия и действия своих товарищей, объективно оценивать свои действия;
- обращаться за помощью, дополнительными разъяснениями к преподавателю, другим студентам.
- пользоваться лингвистической или контекстуальной догадкой, словарями различного характера, различного рода подсказками, опорами в тексте (ключевые слова, структура текста, предваряющая информация и др.);
- использовать при говорении и письме перифраз, синонимичные средства, слова-описания общих понятий, разъяснения, примеры, толкования, «словотворчество»;
- повторять или перефразировать реплику собеседника в подтверждении понимания его высказывания или вопроса;
- обратиться за помощью к собеседнику (уточнить вопрос, переспросить и др.);
- использовать мимику, жесты (вообще и в тех случаях, когда языковых средств не хватает для выражения тех или иных коммуникативных намерений).

Подготовка к дифференцированному зачету.

При подготовке к ДЗ целесообразно:

- внимательно изучить перечень вопросов и определить, в каких источниках находятся сведения, необходимые для ответа на них;
- внимательно прочитать рекомендованную литературу;
- составить краткие конспекты ответов (планы ответов).

7. ОЦЕНОЧНЫЕ СРЕДСТВА ДЛЯ КОНТРОЛЯ УСПЕВАЕМОСТИ

7.1 Паспорт фонда оценочных средств

Контроль и оценка результатов освоения учебной дисциплины

<i>Результаты обучения</i>	<i>Критерии оценки</i>	<i>Методы оценки</i>
<p><i>Перечень знаний, осваиваемых в рамках дисциплины:</i></p> <ul style="list-style-type: none"> – основные положения и терминологию анатомии, физиологии и гигиены человека; – топографическое расположение органов и частей тела; – основные закономерности роста и развития организма человека; – методы возрастной анатомии и физиологии; – строение и функции систем органов здорового человека; – физиологические характеристики основных 	<ul style="list-style-type: none"> – точно формулирует определения основных понятий анатомии, физиологии и гигиены человека; – описывает топографическое расположение органов и частей тела, используя понятия принятые в анатомии понятия; – характеризует основные закономерности роста и развития организма человека; – характеризует методы возрастной анатомии и физиологии с точки зрения применения в практической деятельности педагога ДОО; – описывает строение и функции систем органов здорового человека; – объясняет физиологические характеристики основных процессов 	<ul style="list-style-type: none"> – устный опрос по темам, – проверочные; – анализ и оценка решения тестовых заданий;

<p>процессов жизнедеятельности организма человека;</p> <ul style="list-style-type: none"> – возрастные анатомо-физиологические особенности детей раннего и дошкольного возраста; – типологические особенности ВНД детей; – влияние процессов физиологического созревания и развития ребенка на его физическую и психическую работоспособность, поведение; – основы гигиены; – гигиенические нормы, требования и правила сохранения и укрепления здоровья на различных этапах онтогенеза; – гигиенические требования к образовательному процессу в ДОО. 	<p>жизнедеятельности организма человека;</p> <ul style="list-style-type: none"> – дает характеристику возрастным анатомо-физиологическим особенностям детей раннего и дошкольного возраста; – определяет типологические особенности ВНД детей; – описывает влияние процессов физиологического созревания и развития ребенка на его физическую и психическую работоспособность, поведение; – характеризует принципы гигиены систем органов; – анализирует гигиенические нормы, требования и правила сохранения и укрепления здоровья на различных этапах онтогенеза; – дает описание гигиенических требований к образовательному процессу, зданию и помещениям дошкольной образовательной организации в соответствии с нормативными документами. 	
<p><i>Перечень умений, осваиваемых в рамках дисциплины:</i></p> <ul style="list-style-type: none"> – определять топографическое расположение и строение органов и частей тела; – определять возрастные особенности строения организма детей; – использовать элементарные антропометрические исследования для оценки физического развития ребенка; – оценивать влияние факторов внешней среды на физиологические процессы организма человека; – определять типологические особенности высшей нервной деятельности детей и подростков; – учитывать особенности физической работоспособности и закономерности ее изменения в течение различных интервалов времени (учебный год, четверть, месяц, неделя, 	<ul style="list-style-type: none"> – точно показывает на муляжах и иллюстрациях, называет органы и части тела в соответствии с принятыми в анатомии названиями; – согласно возрастной периодизации объясняет возрастные особенности строения организма детей; – определяет с помощью соответствующего инструментария антропометрические показатели и оценивает их с учетом возраста и пола ребенка; – проводит анализ и оценку влияния факторов внешней среды на физиологические процессы организма человека с помощью простых методик; – анализирует и точно соотносит имеющиеся характеристики типов ВНД с имеющейся характеристикой ребенка; – оценивает особенности физической работоспособности ребенка в течение образовательного процесса; – демонстрируют умение применять знания о гигиене систем 	<ul style="list-style-type: none"> – оценка результатов выполнения практической работы

<p>день, занятие) при проектировании и реализации образовательного процесса;</p> <ul style="list-style-type: none"> – применять знания о гигиене в практической деятельности; – проводить под руководством медицинского работника мероприятия по профилактике заболеваний детей раннего и дошкольного возраста; – обеспечивать соблюдение гигиенических требований в группе при организации обучения и воспитания детей раннего и дошкольного возраста. 	<p>органов при разработке информационных материалов;</p> <ul style="list-style-type: none"> – предлагает меры профилактического воздействия для детей дошкольного возраста; – составляют рекомендации по профилактике заболеваний детей – обеспечивает соблюдение гигиенических требований в группе согласно СанПиН при организации обучения и воспитания детей раннего и дошкольного возраста. 	
--	--	--

№ п/п	Контролируемые разделы (темы) дисциплины	Код контролируемой компетенции (или ее части)	Наименование оценочного средства
1	2	3	4
Раздел 1. Ведение в курс возрастной анатомии, физиологии и гигиены. Организм как единое целое.			
1	Тема 1.1. Введение в возрастную анатомию, физиологию и гигиену человека. Предмет, содержание и задачи дисциплины Уровни организации жизни	OK1, OK2, OK8	У, ПР, Т
2	Тема 1.2. Основные закономерности роста и развития организма человека	OK1, OK2, OK8	У, ПР, Т
3	Тема 1.3. Методы возрастной анатомии и физиологии	OK1, OK2, OK8	У, ПР, Т
Раздел 2. Возрастные анатомо-физиологические особенности детей и подростков			
5	Тема 2.1. Нервная регуляция функций организма и ее возрастные особенности	OK1, OK2, OK8	У, ПР, Т
6	Тема 2.2. Морфо-функциональные особенности центральной нервной системы	OK1, OK2, OK8	У, ПР, Т
7	Тема 2.3 Возрастные анатомо-физиологические особенности анализаторов	OK1, OK2, OK8	У, ПР, Т
8	Тема 2.4. Гигиена зрения и слуха.	OK1, OK2, OK8	У, ПР, Т
9	Тема 2.5. Возрастные анатомо-физиологические особенности опорно-двигательной системы	OK1, OK2, OK8	У, ПР, Т
10	Тема 2.6. Профилактика нарушений опорно-двигательной системы	OK1, OK2, OK8	У, ПР, Т
11	Тема 2.7. Внутренняя среда организма. Кровь.	OK1, OK2, OK8	У, ПР, Т
12	Тема 2.8. Возрастные анатомо-физиологические особенности сердечно-сосудистой системы. Работа сердца.	OK1, OK2, OK8	У, ПР, Т
13	Тема 2.9. Иммунитет	OK1, OK2, OK8	У, ПР, Т
14	Тема 2.10. Возрастные анатомо-физиологические особенности дыхательной системы	OK1, OK2, OK8	У, ПР, Т

15	Тема 2.11. Гигиена дыхания	ОК1, ОК2, ОК8	У, ПР, Т
16	Тема 2.12. Возрастные анатомо-физиологические особенности пищеварительной системы	ОК1, ОК2, ОК8	У, ПР, Т
17	Тема 2.13. Обмен веществ и энергии	ОК1, ОК2, ОК8	У, ПР, Т
18	Тема 2.14. Гигиена питания	ОК1, ОК2, ОК8	У, ПР, Т
19	Тема 2.15. Возрастные анатомо-физиологические особенности выделительной системы. Почки.	ОК1, ОК2, ОК8	У, ПР, Т
20	Тема 2.16. Кожа. Гигиена кожи.	ОК1, ОК2, ОК8	У, ПР, Т
21	Тема 2.17. Возрастные анатомо-физиологические особенности репродуктивной системы	ОК1, ОК2, ОК8	У, ПР, Т
Раздел 3. Влияние процессов физиологического созревания и развития ребенка на его физическую и психическую работоспособность, поведение			
22	Тема 3.1. Возрастные анатомо-физиологические особенности эндокринной системы	ОК1, ОК2, ОК8	У, ПР, Т
23	Тема 3.2. Высшая нервная деятельность детей и подростков	ОК1, ОК2, ОК8	У, ПР, Т
24	Тема 3.3. Типологические особенности высшей нервной деятельности детей.	ОК1, ОК2, ОК8	У, ПР, Т
25	Тема 3.4. Психическая деятельность. Первая и вторая сигнальные системы	ОК1, ОК2, ОК8	У, ПР, Т
Раздел 4. Гигиенические требования к учебно-воспитательному процессу в ДОО			
26	Тема 4.1. Гигиенические требования к условиям и организации обучения в общеобразовательных учреждениях	ОК1, ОК2, ОК8	У, ПР, Т

Примечание: Т – тестирование, Р – написание реферата, У – устный опрос, КР – контрольная работа

7.2 Критерии оценки знаний

Оценка освоения учебной дисциплины предусматривает использование накопительной системы оценок.

Критерии оценки опроса:

Оценка «отлично» ставится, если студент:

- 1) полно излагает изученный материал, дает правильное определенное языковых понятий;
- 2) обнаруживает понимание материала, может обосновать свои суждения, применить знания на практике, привести необходимые примеры не только по учебнику, но и самостоятельно составленные;
- 3) излагает материал последовательно и правильно с точки зрения норм литературного языка.

Оценка «хорошо» ставится, если студент дает ответ, удовлетворяющий тем же требованиям, что и для отметки «5», но допускает 1-2 ошибки, которые сам же исправляет, и 1-2 недочета в последовательности и языковом оформлении излагаемого.

Оценка «удовлетворительно» ставится, если студент обнаруживает знание и понимание основных положений данной темы, но:

- 1) излагает материал неполно и допускает неточности в определении понятий или формулировке правил;
- 2) не умеет достаточно глубоко и доказательно обосновать свои суждения и привести свои примеры;
- 3) излагает материал непоследовательно и допускает ошибки в языковом оформлении излагаемого.

Оценка «неудовлетворительно» ставится, если студент обнаруживает незнание большей части соответствующего раздела изучаемого материала, допускает ошибки в формулировке определений и правил, искажающие их смысл, беспорядочно и неуверенно излагает материал. Оценка «2» отмечает такие недостатки в подготовке студента, которые являются серьезным препятствием к успешному овладению последующим материалом.

Отметка («5», «4», «3») может ставиться не только за единовременный ответ (когда на проверку подготовки студента отводится определенное время), но и за рассредоточенный во времени, т.е. за сумму ответов, данных студентом на протяжении урока (выводится поурочный балл), при условии, если в процессе занятия не только заслушивались ответы студента, но и осуществлялась проверка его умения применять знания на практике.

Критерии оценки тестов: Более 84% - оценка

«отлично»; от 71-83 % - оценка

«хорошо»; от 61-70% - оценка

«неудовлетворительно»; менее 60% - оценка

«неудовлетворительно».

Критерии оценки реферата:

Оценка «отлично» ставится, если:

- Оформление реферата соответствует принятым стандартам;
- При работе над рефератом автор использовал современную литературу;
- В реферате отражена практическая работа автора по данной теме;
- В сообщении автор не допускает ошибок, не допускает оговорки по

невнимательности, которые легко исправляет по требованию преподавателя; - Сообщение логично, последовательно, грамотно; - Надополнительные вопросы дает правильные ответы.

Оценка «хорошо» ставится, если:

- Содержание реферата соответствует теме;
- Тема раскрыта полностью;
- Оформление реферата соответствует принятым стандартам;
- При работе над рефератом автор использовал современную литературу;
- В реферате отражена практическая работа автора по данной теме;
- В сообщении автор допускает одну ошибку или два-три недочета, допускает неполноту ответа, которые исправляет только с помощью преподавателя.

Оценка «неудовлетворительно» ставится, если:

- Содержание реферата не полностью соответствует теме;
- Тема раскрыта недостаточно полно;
- В оформлении реферата допускаются ошибки.

7.3 Оценочные средств для проведения текущей аттестации

Форма аттестации	Знания	Умения	Практический опыт (владение)	Личные качества обучающегося	Примеры оценочных средств
Контрольная работа	Воспроизводить и объяснять учебный материал с требуемой степенью научной точности и полноты	Решать типичные задачи на основе воспроизведения стандартных алгоритмов решения	Решать усложненные задачи на основе приобретенных знаний, умений и навыков, с их применением в нетипичных ситуациях, формируемые в процессе получения опыта деятельности и умение передать этот опыт	Дисциплина, ответственность, инициатива	Комплект заданий для контрольной работы

7.4.1. Примерные вопросы для проведения текущей аттестации

1. Типовые контрольные задания и иные материалы, необходимые для оценки знаний, умений, навыков и (или) опыта деятельности, характеризующих этапы формирования компетенций в процессе их формирования

Текущий контроль успеваемости

Оценочное средство – контрольная работа (в форме теста)

Примерные тестовые задания

Вариант 1

Дайте ответы на вопросы:

1. Из каких отделов состоит скелет человека?
2. Из каких отделов состоит позвоночник?
3. Какие кости входят в состав плечевого пояса?
4. Какие кости образуют верхнюю конечность?
5. Перечислите мышцы, указанные на рисунке 2.

Рис. 2



Рис. 1

6. Какой отдел головного мозга наиболее развит у человека (рис. 3)?

человека

Запишите правильные варианты ответа на вопрос

7. Какие особенности характерны для опорно-двигательной системы человека?
 - а) Пневматичные, легкие, кости
 - б) В шейном отделе позвоночника 7 позвонков.
 - в) В копчиковом отделе позвоночника разное количество позвонков.
 - д) Позвоночник состоит из 4 отделов.

Рис. 3



Допишите предложения:

8. При неправильной посадке за партой у школьников формируется_____.
9. За координацию движений в первую очередь отвечает_____.
10. Зрительный анализатор - это_____.

Запишите правильные варианты ответа:

11. Какие особенности характерны для пищеварительной системы?
 1. Зубы дифференцируются на резцы, клыки, предкоренные и коренные зубы.
 2. Ферменты слюны расщепляют белки.
 3. У человека многокамерный желудок.
 4. Протоки печени и поджелудочной железы открываются в первый отдел тонкого кишечника – двенадцатиперстную кишку.
 5. На границе тонкого и толстого кишечника находится слепая кишка.

6. Толстый кишечник короткий, открывается в клоаку.
7. Последний отдел толстого кишечника – прямая кишка, заканчивающаяся анальным отверстием.

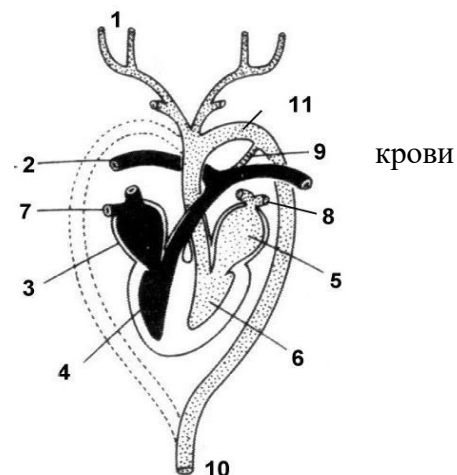
Запишите правильные варианты ответа:

12. Укажите особенности дыхательной системы:

1. Обогащение крови кислородом происходит в капиллярах, оплетающих альвеолы.
2. Обогащение крови кислородом происходит в капиллярах, оплетающих парабронхи.
3. Вдох и выдох происходит за счет сокращения межреберных мышц и диафрагмы.

13. Рассмотрите рисунок 4 и дайте ответы на вопросы:

1. Что обозначено на рисунке цифрами с 1 по 11?
2. Какая кровь в правой и левой половинах сердца?
3. Что препятствует смешиванию артериальной и венозной крови в сердце?



Запишите правильные варианты ответа:

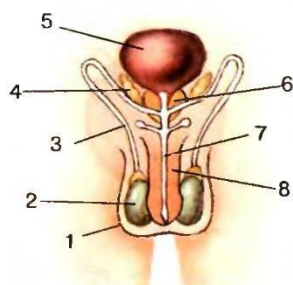
14. Какие особенности характерны для кровеносной системы человека?

1. Сердце четырехкамерное.
2. В правой половине сердца кровь венозная.
3. Малый (легочный) круг кровообращения заканчивается в левом предсердии.

Рис. 4

4. Большой круг кровообращения заканчивается в правом предсердии.
5. По легочной артерии течет артериальная кровь.

15. Рассмотрите рисунок 5 и дайте ответы на вопросы:



1. Что обозначено на рисунке цифрами с 1 по 8?
2. Где образуются сперматозоиды?

Рис. 5

Вариант 2

Дайте ответы на вопросы:

1. Из каких отделов состоит скелет черепа человека? Рис. 1
2. Из каких костей состоит скелет туловища?
3. Какие кости входят в состав тазового пояса?
4. Какие кости образуют нижнюю конечность?
5. Какие мышцы имеются на рисунке 2?

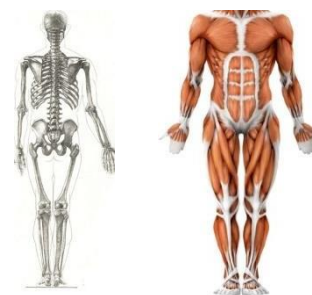


Рис. 1

Рис. 2

6. Какой отдел головного мозга непосредственно граничит со спинным мозгом?

Запишите правильные варианты ответа на вопрос

7. Какие особенности характерны для опорно-двигательной системы человека?
 - а) Зубы находятся в ячейках - альвеолах.
 - б) В грудном отделе позвоночника 15 позвонков.
 - в) В копчиковом отделе позвоночника у всех людей одинаковое количество позвонков.
 - г) Позвоночник состоит из 5 отделов.
 - е) Грудная полость отделена от брюшной полости диафрагмой.

Допишите предложения:

8. Плоскостопие формируется из-за _____.
9. Слуховой анализатор - это _____.
10. К центральной нервной системе относится _____.

Запишите правильные варианты ответа:

11. Какие особенности характерны для пищеварительной системы?
 1. Зубы дифференцируются на резцы и коренные зубы.
 2. Ферменты слюны расщепляют углеводы.
 3. У человека однокамерный желудок.
 4. Протоки печени и поджелудочной железы открываются в первый отдел тонкого кишечника – тощую кишку.
 5. На границе тонкого и толстого кишечника находится слепая кишка.
 6. Толстый кишечник длинный, заканчивается ампулой прямой кишки и анальным отверстием.
 7. Последний отдел толстого кишечника – слепая кишка, заканчивающаяся аппендиксом.

Запишите правильные варианты ответа:

12. Укажите особенности дыхательной системы:
 1. Обогащение крови кислородом происходит в капиллярах, оплетающих бронхи.
 2. Обогащение крови кислородом происходит в капиллярах, оплетающих альвеолы.
 3. Вдох и выдох происходит за счет сокращения диафрагмы.

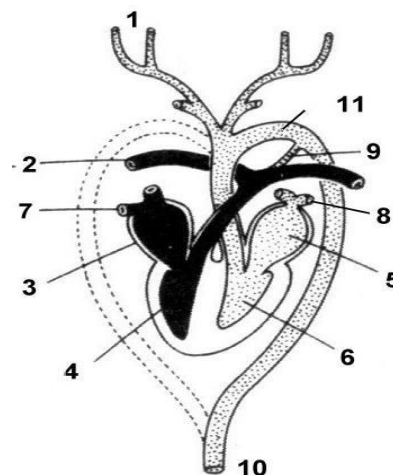
13. Рассмотрите рисунок 3 и дайте ответы на вопросы:

1. Что обозначено на рисунке цифрами 1 – 11?
2. Какая кровь в легочной вене?
3. Что препятствует обратному току крови в сердце?

Запишите правильные варианты ответа:

14. Какие особенности характерны для кровеносной системы человека?

1. Сердце четырехкамерное.
2. В левой половине сердца кровь венозная.
3. Малый (легочный) круг кровообращения заканчивается в правом предсердии. .
4. Большой круг кровообращения заканчивается в правом предсердии



5. По легочной артерии течет венозная кровь.

Рис. 3

15. Рассмотрите рисунок 4 и дайте ответы на вопросы:

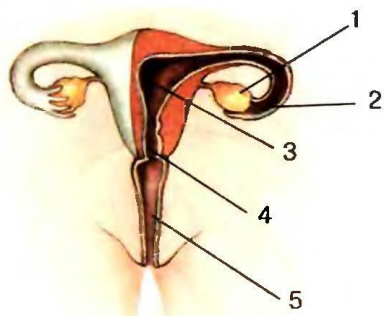


Рис. 4

1. Что обозначено на рисунке цифрами 1 – 5?
2. Где образуются яйцеклетки?
3. Как называется структура, с помощью которой в матке происходит питание и дыхание эмбриона?

Оценочное средство – доклад

Примерный перечень тем:

1. Развитие двигательных навыков, совершенствование координации движения с возрастом.
2. Двигательный режим учащихся.
3. Вред гиподинамии.
4. Значение физических упражнений в формировании правильной осанки и укрепления свода стопы.
5. Физкультминутки в школе.
6. Составление рекомендаций по профилактике нарушений опорно-двигательного аппарата
7. Условные рефлексы в разном возрасте.
8. Особенности условного торможения у детей.
9. Режим дня школьника.
10. Физиолого-гигиеническое обоснование режима дня.
11. Типологические особенности высшей нервной деятельности детей и подростков.
12. Нейрофизиологические механизмы сна и бодрствования.
13. Нормы объема домашних заданий для учащихся разного возраста.
14. Сохранение зрения и слуха у школьников.
15. Психофизиологические проявления сексуальности детей и подростков.
16. Воспитание у детей и подростков гигиенических навыков, связанных с приемом пищи.
17. Гигиена волос и ногтей.
18. Вредные привычки и болезненные пристрастия.
19. Рефлекторные реакции кровеносной системы ребёнка при физических и психических нагрузках.
20. Тренировка сердечно-сосудистой системы.
21. Гигиена сердечно-сосудистой системы»
22. Гигиена органов дыхания и голосового аппарата.
23. Роль печени и поджелудочной железы в процессе пищеварения.
24. Физиолого-гигиенические особенности питания детей.
25. Детские инфекции в школе и дома.
26. Календарь прививок – что это?
27. Прививки – «за» и «против».
28. Подготовка эссе на тему «Роль родителей и педагогов в половом воспитании детей и подростков»

29. Влияние физических и химических факторов среды на формирование детского организма.

Оценочное средство – презентация

Примерный перечень тем:

1. Условные рефлексы в разном возрасте.
2. Режим дня школьника.
3. Типологические особенности высшей нервной деятельности детей и подростков.
4. Нейрофизиологические механизмы сна и бодрствования.
5. Сохранение зрения и слуха у школьников.
6. Гигиена волос и ногтей.
7. Вредные привычки и болезненные пристрастия.
8. Тренировка сердечно-сосудистой системы.
9. Гигиена сердечно-сосудистой системы»
10. Гигиена органов дыхания и голосового аппарата.
11. Роль печени и поджелудочной железы в процессе пищеварения.
12. Физиолого-гигиенические особенности питания детей.
13. Детские инфекции в школе и дома.

7.4.2. Примерные задачи для проведения промежуточной аттестации

Примерный перечень вопросов:

1. Общее строение животной клетки.
2. Общая характеристика животных тканей
3. Основные закономерности онтогенетического развития.
4. Скелет человека. Строение и функции суставов. Возрастные особенности
5. Мышечная система. Строение и функции мышц. Возрастные особенности
6. Осанка. Нарушение осанки. Деформация грудной клетки. Плоскостопие.
7. Оценка показателей физического развития.
8. Гигиенические требования к оборудованию школ
9. Общий план строения нервной системы. Нервная ткань и ее свойства.
10. Анатомо-физиологические особенности развития ЦНС
11. Рефлекс. Возбуждение и торможение.
12. Возрастные особенности условно-рефлекторной деятельности.
13. Особенности условного торможения у детей
14. Сигнальные системы. Развитие речи
15. Межполушарная асимметрия мозга
16. Развитие и нарушение высшей нервной деятельности
17. Сенсорные системы организма.
18. Зрительный анализатор
19. Слуховой анализатор
20. Значение и общий план строения кожной, двигательной, вестибулярной, обонятельной, вкусовой сенсорных систем
21. Понятие об эндокринной системе. Развитие эндокринной системы в онтогенезе. Влияние функциональных изменений эндокринной системы подростков на ВНД
22. Анатомия и физиология органов пищеварения. Возрастные особенности органов пищеварения.
23. Питательные вещества и пищевые продукты. Гигиена питания
24. Возрастные особенности крови.
25. Органы кровообращения. Сердечно-сосудистая система
26. Возрастные особенности и гигиена сердечно-сосудистой системы
27. Возрастные особенности органов дыхания. Физиология дыхания
28. Гигиенические требования к воздушной среде учебных помещений.

29. Возрастные физиологические особенности обмена веществ и энергии.
30. Возрастные особенности органов выделения и кожи.
31. Половая система. Мужские и женские половые органы. Возрастные особенности.
32. Влияние процессов физиологического созревания и развития ребенка на его психофизическую и психическую работоспособность и поведение
33. Гигиена отдельных органов и систем
34. Биологические ритмы организма
35. Гигиенические нормы, требования и правила сохранения и укрепления здоровья на различных этапах онтогенеза
36. Гигиенические требования к организации воспитательного процесса
37. Гигиенические основы здорового образа жизни
38. Основы профилактики инфекционных заболеваний

ОБРАЗЕЦ ПРАКТИЧЕСКОЙ ЧАСТИ

Задание №1

Ядро от цитоплазмы отделяет -----
 Клетка заполнена _ -----
 Снаружи клетку покрывает -----
 Вязкая жидкость, заполняющая ядро -----
 Ткань, выделяющая молоко, слюну, пот -----
 Количество хромосом у человека -----
 Название нервной клетки -----
 Органоид, синтезирующий белки -----

Задание №2

Ткань, из которой образованы кости-----
 Количество типов тканей в организме
 животных Кроме нейронов в состав
 нервной ткани входят—
 Короткий отросток нейрона -----
 Длинный отросток нейрона -----
 Жидкий вид соединительной ткани -----
 Ткань, приводящая в движение органы -----
 Клетка мышечной ткани -----
 Клетка костной ткани-----

Задание №3

Ядро от цитоплазмы отделяет -----
 Клетка заполнена _ -----
 Ткань, из которой образованы кости -----
 Количество типов тканей в организме животных
 Снаружи клетку покрывает -----
 Вязкая жидкость, заполняющая ядро -----
 Кроме нейронов в состав нервной ткани
 входят— Короткий отросток нейрона -----

Задание №4

Клетка заполнена _-----
Ткань, из которой образованы кости-----
Клетка мышечной ткани-----
Клетка костной ткани-----
Название нервной клетки-----
Органоид, синтезирующий белки-----
Жидкий вид соединительной ткани-----

8. ОБУЧЕНИЕ СТУДЕНТОВ-ИНВАЛИДОВ И СТУДЕНТОВ С ОГРАНИЧЕННЫМИ ВОЗМОЖНОСТЯМИ ЗДОРОВЬЯ

Порядок обучения инвалидов и студентов с ограниченными возможностями определен Положением КубГУ «Об обучении студентов-инвалидов и студентов с ограниченными возможностями здоровья».

Для лиц с ограниченными возможностями здоровья предусмотрены образовательные технологии, учитывающие особенности и состояние здоровья таких лиц.

9. ДОПОЛНИТЕЛЬНОЕ ОБЕСПЕЧЕНИЕ ДИСЦИПЛИНЫ

Не предусмотрено.

Рецензия

на рабочую программу по дисциплине
ОП. 05 «Возрастная анатомия, физиология и гигиена»

для среднего профессионального образования по специальности
44.02.02 Преподавание в начальных классах
разработчик: преподаватель Скибицкая В.И.

Рабочая программа учебной дисциплины ОП. 05 «Возрастная анатомия, физиология и гигиена» разработана на основе Федерального государственного образовательного стандарта среднего профессионального образования по специальности 44.02.02 Преподавание в начальных классах, утвержденного Приказом Минпросвещения России от 17 августа 2022 г. № 742.

Целью данной программы является формирование у студентов системы знаний, умений и владений в области возрастной анатомии, физиологии и гигиены в соответствии с ФГОС СПО.

Основное содержание рабочей программы составляют тематика теоретического курса изучаемой дисциплины, тематика и методические указания по выполнению практических работ. Такая структура построения учебного предмета способствует формированию знаний об использовании физкультурно-оздоровительной деятельности для укрепления здоровья, достижения жизненных и профессиональных целей.

Помимо основного содержания рабочая программа включает необходимые сведения для работы преподавателя и задания для практических и самостоятельных работ, оценочные средства текущего контроля успеваемости, учебно-методическое и информационное обеспечение дисциплины.

Каждый из разделов, приведенных в программе, включает оптимальное содержание, которое в целом работает на конечный результат по изучению физической культуры.

Общая трудоемкость дисциплины составляет 76 час. в том числе:

- обязательная аудиторная учебная нагрузка обучающегося - 76 час.;
- самостоятельная работа обучающегося - 0 час.

Между разделами целесообразно проведено распределение количества часов и трудоемкости, что даёт возможность в полной мере использовать технические средства и оборудование, формирует необходимые знания и умения.

Тематика практических работ соответствует требованиям подготовки выпускника по специальности 44.02.02 Преподавание в начальных классах

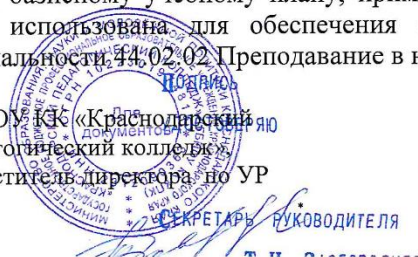
Учебным планом предусмотрены текущая и промежуточная формы контроля успеваемости.

Оценочные средства для текущего контроля успеваемости, промежуточной аттестации по итогам освоения дисциплины включают оценивание практических работ, рефератов и демонстрацию практических навыков.

Рабочая программа сочетает доступность языка и стиля изложения с использованием научной терминологии.

Рабочая программа полностью отвечает современным требованиям. ФГОС СПО. базисному учебному плану, примерной образовательной программе и может быть использована для обеспечения основной образовательной программы по специальности 44.02.02 Преподавание в начальных классах.

ГБПОУ КС «Красноленинский педагогический колледж»
заместитель директора по УР



И.И. Павлоградская

Рецензия

на рабочую программу по дисциплине
ОП. 03 «Возрастная анатомия, физиология и гигиена»
для среднего профессионального образования по специальности
44.02.02 Преподавание в начальных классах
разработчик: преподаватель Скибицкая В.И.

Рабочая программа учебной дисциплины ОП. 05 «Возрастная анатомия, физиология и гигиена» разработана на основе Федерального государственного образовательного стандарта среднего профессионального образования по специальности 44.02.02 Преподавание в начальных классах, утвержденного Приказом Минпросвещения России от 17 августа 2022 г. № 742.

Целью данной программы является формирование у студентов системы знаний, умений и владений в области возрастной анатомии, физиологии и гигиены в соответствии с ФГОС СПО.

Основное содержание рабочей программы составляют тематика теоретического курса изучаемой дисциплины, тематика и методические указания по выполнению практических работ. Такая структура построения учебного предмета способствует формированию знаний об использовании физкультурно-оздоровительной деятельности для укрепления здоровья, достижения жизненных и профессиональных целей.

Каждый из разделов, приведенных в программе, включает оптимальное содержание, которое в целом работает на конечный результат по изучению физической культуры.

Общая трудоемкость дисциплины составляет 76 час. в том числе:

- обязательная аудиторная учебная нагрузка обучающегося - 76 час.;
- самостоятельная работа обучающегося - 0 час.

Между разделами целесообразно проведено распределение количества часов и трудоемкости, что даёт возможность в полной мере использовать технические средства и оборудование, формирует необходимые знания и умения.

Тематика практических работ соответствует требованиям подготовки выпускника по специальности 44.02.02 Преподавание в начальных классах

Учебным планом предусмотрены текущая и промежуточная формы контроля успеваемости.

Оценочные средства для текущего контроля успеваемости, промежуточной аттестации по итогам освоения дисциплины включают оценивание практических работ, рефератов и демонстрацию практических навыков.

Рабочая программа сочетает доступность языка и стиля изложения с использованием научной терминологии.

Рабочая программа полностью отвечает современным требованиям. ФГОС СПО. базисному учебному плану, примерной образовательной программе и может быть использована для обеспечения основной образовательной программы по специальности 44.02.02 Преподавание в начальных классах.

Кандидат педагогических
наук, доцент кафедры ДПП
ФГБОУ ВО «КубГУ»



М.С. Голубь