

МИНИСТЕРСТВО НАУКИ И ВЫСШЕГО ОБРАЗОВАНИЯ РОССИЙСКОЙ ФЕДЕРАЦИИ  
Федеральное государственное бюджетное образовательное учреждение  
высшего образования  
«КУБАНСКИЙ ГОСУДАРСТВЕННЫЙ УНИВЕРСИТЕТ»  
Институт географии, геологии, туризма и сервиса

УТВЕРЖДАЮ  
Проректор по учебной работе  
качеству образования – проректор

подпись

«31» мая 2024 г.



**РАБОЧАЯ ПРОГРАММА ДИСЦИПЛИНЫ**

**Б1.В.ДВ.02.01 ТЕРРИТОРИАЛЬНЫЕ АСПЕКТЫ ОРГАНИЗАЦИИ  
ГОСТИНИЧНО-РЕСТОРАННОЙ ДЕЯТЕЛЬНОСТИ**

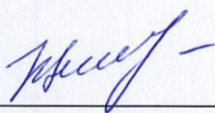
Направление подготовки	<u>43.03.03 «Гостиничное дело»</u>
Направленность (профиль)	<u>Гостинично-ресторанная деятельность</u>
Форма обучения	<u>Заочная</u>
Квалификация	<u>Бакалавр</u>

Краснодар 2024

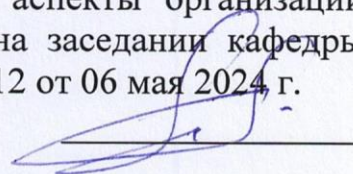
Рабочая программа дисциплины «Территориальные аспекты организации гостинично-ресторанной деятельности» составлена в соответствии с Федеральным государственным образовательным стандартом высшего образования, по направлению подготовки 43.03.03 «Гостиничное дело», утвержденным Приказом Минобрнауки № 515 от 08.06.2017 г. (Зарегистрирован в Минюсте России 29.06.2017 г. № 47221).

Программу составил(и):


Н.А. Комаревцева, доцент кафедры  
международного туризма и менеджмента,  
канд. геогр. наук



Рабочая программа дисциплины «Территориальные аспекты организации гостинично-ресторанной деятельности» утверждена на заседании кафедры международного туризма и менеджмента протокол № 12 от 06 мая 2024 г.  
Заведующий кафедрой Беликов М.Ю.



Утверждена на заседании учебно-методической комиссии Института географии, геологии, туризма и сервиса протокол № 6 от 15 мая 2024 г.  
Председатель УМК Филобок А.А.



Рецензенты:

Шарапова М.В. руководитель МБУ «ТИЦ», Краснодар, канд. ист. наук

Бекух З.А. канд. геогр. наук, доцент кафедры физической географии  
ФГБОУ ВО «КубГУ», г. Краснодар

## 1 Цели и задачи изучения дисциплины

### 1.1 Цель освоения дисциплины

Целью освоения дисциплины является овладение знаниями, умениями по развитию предприятия гостеприимства на различных этапах жизненного цикла под воздействием факторов среды.

### 1.2 Задачи дисциплины

- сформировать знания по исследовательской составляющей территории как фактора развития предприятия;
- научить использовать методы оценки ресурсного потенциала;
- научить определять возможности развития индустрии размещения, питания в туристских регионах соответственно курортно-рекреационному потенциалу.

### 1.3 Место дисциплины в структуре образовательной программы

Дисциплина «Территориальные аспекты организации гостинично-ресторанной деятельности» относится к дисциплинам по выбору части Блока 1 «Дисциплины (модули)» учебного плана, формируемой участниками образовательных отношений. Предшествующие дисциплины к изучению: Организация деятельности гостиничных предприятий, Основы гостеприимства. Полученные знания будут применяться в оценке условий и ресурсов развития гостиничного, ресторанного бизнеса, на всех дисциплинах направления при составлении экономического, инженерно-технического сопровождения, позиционировании продукта. В соответствии с рабочим учебным планом дисциплина изучается в 4 семестре на 2 курсе по очной и в 1 семестре на 1 курсе заочной формы обучения.

### 1.4 Перечень планируемых результатов обучения по дисциплине «Территориальные аспекты организации гостинично-ресторанной деятельности»

Изучение данной учебной дисциплины направлено на формирование у обучающихся следующих компетенций:

Код и наименование индикатора достижения компетенции	Результаты обучения по дисциплине
ПК-3	Способен взаимодействовать с потребителями и заинтересованными сторонами в системе функционирования организации сферы гостеприимства и/или общественного питания
ИПК-3.2 Определяет внешние факторы воздействия на функционирование организации сферы гостеприимства и/или общественного питания	<p><b>Знает</b> основные понятия и категории исследования ресурсного потенциала, принципы размещения рекреационных ресурсов</p> <p><b>Знает</b> особенности формирования рекреационной сети курортов</p> <p><b>Знает</b> категории природных рекреационных ресурсов, в том числе курортов, региона</p> <p><b>Знает</b> составляющие культурно-исторического рекреационного потенциала территории, в том числе региона</p> <p><b>Знает</b> социально-экономические ресурсы и условия развития рекреационных территорий, в том числе курорта, региона</p> <p><b>Знает</b> интегральные показатели курортного, туристского и рекреационного потенциала</p> <p><b>Умеет</b> формировать комплексную характеристику рекреационного развития регионов, в том числе биоклиматический паспорт</p> <p><b>Умеет</b> оценивать потенциал развития гостинично-ресторанной деятельности под воздействием факторов среды</p> <p><b>Умеет</b> дифференцировать развитие рекреационных сетей различных уровней.</p> <p><b>Имеет навыки</b> камеральных исследований потенциала развития гостинично-ресторанной деятельности территории</p> <p><b>Имеет навыки</b> определения приоритетных видов деятельности, исходя из знаний ресурсов территории</p>

## 2 Структура и содержание дисциплины

### 2.1 Распределение трудоёмкости дисциплины по видам работ

Общая трудоёмкость дисциплины составляет 4 зач. ед. (144 часа), их распределение по видам работ представлено в таблицах 2, 3 и 4.

Таблица 2 – Общая трудоёмкость дисциплины

Вид учебной работы		Всего часов	Форма обучения	
			очная	заочная
			4	
<b>Контактная работа, в том числе:</b>		<b>12,3</b>	<b>53,3</b>	<b>12,3</b>
<b>Аудиторные занятия (всего):</b>		<b>12</b>	<b>48</b>	<b>12</b>
Занятия лекционного типа		6	16	6
Занятия семинарского типа (семинары, практические занятия)		6	32	6
<b>Иная контактная работа:</b>		<b>0,3</b>	<b>5,3</b>	<b>0,3</b>
Контроль самостоятельной работы (КСР)		-	5,0	-
Промежуточная аттестация (ИКР)		0,3	0,3	0,3
<b>Самостоятельная работа, в том числе:</b>		<b>123</b>	<b>55</b>	<b>123</b>
Проработка учебного (теоретического) материала		100	25	100
Подготовка к текущему контролю		23	30	23
<b>Контроль:</b>		<b>8,7</b>	<b>35,7</b>	<b>8,7</b>
Подготовка к экзамену		8,7	35,7	8,7
<b>Общая трудоёмкость</b>	<b>час.</b>	<b>144</b>	<b>144</b>	<b>144</b>
	<b>в том числе контактная работа</b>	<b>12,3</b>	<b>53,3</b>	<b>12,3</b>
	<b>зач. ед</b>	<b>4</b>	<b>4</b>	<b>4</b>

### 2.2 Содержание дисциплины

Распределение видов учебной работы и их трудоёмкости по разделам дисциплины.

Таблица 3 – Разделы дисциплины, изучаемые в 1 семестре

№ раздела	Наименование разделов	Количество часов			
		Всего	Аудиторная работа		Внеаудиторная работа
			Л	ПЗ	
1	2	3	4	5	6
1.	Введение в курс. Основные понятия	2,5	0,5	-	2
2.	Природные туристские ресурсы: виды, оценка, воздействие на гостинично-ресторанный комплекс	11,5	0,5	0,5	10
3.	Культурно-исторический потенциал: виды, оценка, воздействие на гостинично-ресторанный комплекс	11,5	0,5	0,5	10
4.	Социально-экономические ресурсы и условия: виды, оценка, воздействие на гостинично-ресторанный комплекс	21,5	0,5	0,5	20
5.	Туристская, курортная инфраструктура как фактор развития гостинично-ресторанного комплекса	21,5	0,5	0,5	20
6.	Рекреационная сеть Юга России	21,5	0,5	1	20
7.	Рекреационная сеть Краснодарского края	21,5	0,5	1	20
8.	Рекреационный реестр, рекреационный кадастр и рекреационный каркас территории: сущность, источники информации	19,5	0,5	1	18
9.	Подходы к сопряженной оценке туристского потенциала территории и экономико-географических условий развития на ней туризма. Интегральный индекс совокупного туристского потенциала территории	6	2	1	3
<i>Итого по дисциплине:</i>			6	6	123
Контроль самостоятельной работы (КСР)		-			
Промежуточная аттестация (ИКР)		0,3			
Экзамен		8,7			
Общая трудоёмкость по дисциплине		144			

## 2.3 Содержание разделов дисциплины

### 2.3.1 Занятия лекционного типа

Таблица 4 – Содержание разделов дисциплины

№ раздела	Наименование раздела	Содержание раздела	Форма текущего контроля
1	2	3	4
1.	Введение в курс. Основные понятия.	Территория как фактор среды. Типология и классификация территориальных факторов	У
2.	Природные туристские ресурсы: виды, оценка, воздействие на гостинично-ресторанный комплекс	Виды природных ресурсов и условий. Ландшафтно-рекреационная оценка территорий. Оценка рельефа, водных объектов и почвенно-растительного покрова. Пляжи. Эстетическая и экологическая оценки ландшафтов. Ландшафтно-рекреационный потенциал и ландшафтно-рекреационное зонирование территории. Территории регламентированного рекреационного использования. Биоклимат. Медико-климатическая оценка метеорологических режимов. Биоклиматический потенциал и биоклиматическое зонирование территории. Гидроминеральные ресурсы. Комплексное природно-рекреационное зонирование территории.	У, Л
3.	Культурно-исторический потенциал: виды, оценка, воздействие на гостинично-ресторанный комплекс	Основные типы и принципы оценки культурных комплексов. Основные составляющие культурно-исторического потенциала. Основные принципы рекреационного освоения природного и исторического наследия. Вовлечение факторов в развитие гостинично-ресторанного комплекса	У, Л
4.	Социально-экономические ресурсы и условия: виды, оценка, воздействие на гостинично-ресторанный комплекс	Прямые и косвенные социально-экономические условия развития рекреации, гостинично-ресторанной деятельности. Административно-территориальная организация. Туристская индустрия, деловая активность, транспортная доступность. Уровень развития территории. Особые экономические зоны туристско-рекреационного типа.	У
5.	Туристская, курортная инфраструктура как фактор развития гостинично-ресторанного комплекса	Архитектурно-планировочная структура туристских центров, курортов. Специализированная курортная, туристская инфраструктура.	У
6.	Рекреационная сеть Юга России	Рекреационные учреждения Юга России в условиях ресурсной обеспеченности. Территориальная дифференциация рекреационных сетей макро-, мезо-, микроуровней.	У
7.	Рекреационная сеть Краснодарского края	Рекреационные учреждения Краснодарского края: качественное, количественное распределение	У
8.	Рекреационный реестр, рекреационный кадастр и рекреационный каркас территории: сущность, источники информации	Рекреационный реестр, рекреационный кадастр и рекреационный каркас территории	У
9.	Подходы к сопряженной оценке туристского потенциала территории и экономико-географических условий развития на ней туризма. Интегральный индекс совокупного туристского потенциала территории	Интегральные показатели курортного, туристского, рекреационного потенциала. Использование в сферах гостеприимства по факторам и комплексных методик оценки потенциала.	У
Примечание: Л – лекция-дискуссия, У – устный опрос.			

### 2.3.2 Занятия семинарского типа

Таблица 5 – Содержание разделов дисциплины

№ раздела	Наименование раздела	Тематика занятий	Форма текущего контроля
1	2	3	4
1.	Природные туристские ресурсы: виды, оценка, воздействие на гостинично-ресторанный комплекс	Территории регламентированного рекреационного использования. Гидроминеральные, грязевые лечебные ресурсы. Комплексное природно-рекреационное зонирование территории.	Р
2.	Культурно-исторический потенциал: виды, оценка, воздействие на гостинично-ресторанный комплекс	Объекты всемирного наследия ЮНЕСКО в России. Культурное наследие в организации гостинично-ресторанных комплексов	Р
3.	Социально-экономические ресурсы и условия: виды, оценка, воздействие на гостинично-ресторанный комплекс	Сущность и особенности труда в туризме, курортном деле. Трудовые ресурсы предприятий гостеприимства.	Р
4.	Туристская, курортная инфраструктура как фактор развития гостинично-ресторанного комплекса	Архитектурно-планировочная структура туристских центров, курортов. Специализированная курортная, туристская инфраструктура.	У
5.	Рекреационная сеть Юга России	Территориальная дифференциация рекреационных сетей макро-, мезо-, микроуровней.	С, РГЗ
6.	Рекреационная сеть Краснодарского края	Условия и ресурсы развития гостеприимства в Краснодарском крае Распределение предприятий индустрии размещения по районам Краснодарского края	У, РГЗ
7.	Рекреационный реестр, рекреационный кадастр и рекреационный каркас территории: сущность, источники информации	Работа с картами: нанесение слоев рекреационного каркаса	У, С, РГЗ
8.	Подходы к сопряженной оценке туристского потенциала территории и экономико-географических условий развития на ней туризма. Интегральный индекс совокупного туристского потенциала территории	Интегральные показатели курортного, туристского, рекреационного потенциала. Использование в сферах гостеприимства пофакторных и комплексных методик оценки потенциала.	Р
Примечание: С – семинар-дискуссия, Р – реферативная работа, У – устный опрос, РГЗ – расчетно-графическое задание			

### 2.3.3 Примерная тематика курсовых работ (проектов)

Написание курсовых работ в рамках изучаемой дисциплины не предусмотрено.

## 2.4 Перечень учебно-методического обеспечения для самостоятельной работы обучающихся по дисциплине

Таблица 6 – Перечень учебно-методического обеспечения для самостоятельной работы обучающихся по дисциплине

№	Вид СРС	Перечень учебно-методического обеспечения дисциплины по выполнению самостоятельной работы
1	Подготовка к семинару-дискуссии, устному опросу	1. Основная и дополнительная литература. 2. Подготовка к текущему контролю, промежуточной и государственной итоговой аттестации: Методические указания / В.В. Миненкова, А.В. Мамонова, А.В. Коновалова. – Краснодар: Кубанский гос. ун-т, 2018

Учебно-методические материалы для самостоятельной работы обучающихся из числа инвалидов и лиц с ограниченными возможностями здоровья (ОВЗ) предоставляются в формах, адаптированных к ограничениям их здоровья и восприятия информации:

Для лиц с нарушениями зрения:

- в печатной форме увеличенным шрифтом,
- в форме электронного документа,
- в форме аудиофайла,
- в печатной форме на языке Брайля.

Для лиц с нарушениями слуха:

- в печатной форме,
- в форме электронного документа.

Для лиц с нарушениями опорно-двигательного аппарата:

- в печатной форме,
- в форме электронного документа,
- в форме аудиофайла.

Данный перечень может быть конкретизирован в зависимости от контингента обучающихся.

### 3 Образовательные технологии

В ходе изучения дисциплины предусмотрено использование следующих образовательных технологий: лекции, практические занятия, проблемное обучение, модульная технология, подготовка письменных аналитических, расчетно-графических работ, самостоятельная работа студентов.

Компетентностный подход в рамках преподавания дисциплины реализуется в использовании интерактивных технологий и активных методов (проектных методик, мозгового штурма, разбора конкретных ситуаций, анализа педагогических задач, педагогического эксперимента, иных форм) в сочетании с внеаудиторной работой.

Информационные технологии, применяемые при изучении дисциплины: использование информационных ресурсов, доступных в информационно-телекоммуникационной сети Интернет.

Адаптивные образовательные технологии, применяемые при изучении дисциплины – для лиц с ограниченными возможностями здоровья предусмотрена организация консультаций с использованием электронной почты.

#### 4 Оценочные средства для текущего контроля успеваемости и промежуточной аттестации

Оценочные средства предназначены для контроля и оценки образовательных достижений обучающихся, освоивших программу учебной дисциплины «Территориальные аспекты организации гостинично-ресторанной деятельности».

Оценочные средства включает контрольные материалы для проведения **текущего контроля** в форме устного опроса, доклада-презентации по проблемным вопросам, расчетно-графических работ и **промежуточной аттестации** в форме вопросов к экзамену).

Код и наименование индикатора достижения компетенции	Результаты обучения (показатели оценивания)	Наименование оценочного средства	
		Текущий контроль	Промежуточная аттестация
ИПК-3.2 Определяет внешние факторы воздействия на функционирование организации сферы гостеприимства и/или общественного питания	<b>Знает</b> основные понятия и категории исследования ресурсного потенциала, принципы размещения рекреационных ресурсов	Опрос Реферат	Вопрос на экзамене 1-38
	<b>Знает</b> особенности формирования рекреационной сети курортов	Опрос Реферат	Вопрос на экзамене 19-20
	<b>Знает</b> категории природных рекреационных ресурсов, в том числе курортов, региона	Опрос Реферат	Вопрос на экзамене 36, 39-49
	<b>Знает</b> составляющие культурно-исторического рекреационного потенциала территории, в том числе региона	Опрос Реферат	Вопрос на экзамене 13-17
	<b>Знает</b> социально-экономические ресурсы и условия развития рекреационных территорий, в том числе курорта, региона	Опрос Реферат	Вопрос на экзамене 18-23
	<b>Знает</b> интегральные показатели курортного, туристского и рекреационного потенциала	Реферат	Вопрос на экзамене 22-31
	<b>Умеет</b> формировать комплексную характеристику рекреационного развития регионов, в том числе биоклиматический паспорт	Доклад (презентация)	Вопрос на экзамене 29-35
	<b>Умеет</b> оценивать потенциал развития гостинично-ресторанной деятельности под воздействием факторов среды	Расчетно-графическая работа	Вопрос на экзамене 36,50
	<b>Умеет</b> дифференцировать развитие рекреационных сетей различных уровней.	Расчетно-графическая работа	Вопрос на экзамене 39-40
	<b>Имеет навыки</b> камеральных исследований потенциала развития гостинично-ресторанной деятельности территории	Расчетно-графическая работа	Вопрос на экзамене 13-14, 39-40
<b>Имеет навыки</b> определения приоритетных видов деятельности, исходя из знаний ресурсов территории	Расчетно-графическая работа	Вопрос на экзамене 1-38	



**Типовые контрольные задания или иные материалы, необходимые для оценки знаний, умений, навыков и (или) опыта деятельности, характеризующих этапы формирования компетенций в процессе освоения образовательной программы**

***Пример вопросов для устного опроса к занятиям лекционного типа:***

**Лекция № 2. Тема: «Природные рекреационные условия и ресурсы: виды, оценка, воздействие на гостинично-ресторанный комплекс»:**

1. Отличие дефиниций условий и ресурсов природы в рекреации и географии.
2. Пляж как геоморфологическая и инфраструктурная составляющая территории.
3. Территории регламентированного использования в гостинично-ресторанном комплексе.

***Пример материала для проверки знаний умений, навыков и опыта деятельности студента на занятиях семинарского типа:***

***Пример материала для устного опроса***

1. Особенности распределения предприятий индустрии размещения в г. Краснодаре
2. Транспорт в организации внутренних и международных потоков отдыхающих
3. Социально-экономические условия и ресурсы города в системе рекреационной составляющей территории

***Темы для написания реферативных работ***

1. Природные рекреационные ресурсы территории «».
2. Туристская индустрия страны «», территории «».
3. Оценка спроса на услуги рекреационных предприятий.
4. Культурно-исторические рекреационные ресурсы страны «», территории «».
5. Туристский потенциал страны «», территории «».
6. Рекреационная сеть территории «».
7. Трудовые ресурсы предприятия (ий) гостеприимства «» (региона исследования).
8. Рекреационный реестр территории «».

***Методика выполнения реферативных работ***

Реферат (от лат. refero – докладываю, сообщаю, доношу, излагаю). Реферат представляет собой краткое изложение содержания научных трудов, литературы и других источников по определенной теме. Объем реферата 7 – 15 листов, время, отводимое на написание работы – от 1 недели до месяца. Подготовка реферата подразумевает самостоятельное изучение студентом нескольких (не менее 3) источников литературы (монографий, научных статей, учебников и т.д.) по определённой теме, не рассматриваемой подробно на лекции, систематизацию материала и краткое его изложение. Цель написания реферата – привитие студенту навыков краткого и лаконичного представления собранных материалов и фактов в соответствии с требованиями, предъявляемыми к научным отчетам.

Реферативная работа состоит из следующих частей:

- *введение;*
- *основная часть;*
- *заключение;*
- *список использованных источников;*
- *приложения.*

Во *введении* обосновывается актуальность выбранной темы исследования, характеризуется ее научное и практическое значение, формируются цели и задачи работы, определяется объект, предмет и методы исследования, источники информации для выполнения работы. Основная часть работы выполняется на основе изучения имеющейся отечественной и зарубежной научной и специальной литературы по исследуемой теме, интернет – источников.

Основное внимание в *основной части* должно быть уделено критическому обзору существующих точек зрения по предмету исследования и обоснованной аргументации собственной позиции и взглядов автора реферата на решение проблемы.

В *заключении* отражаются основные результаты выполненной работы, выводы, и рекомендации, и предложения по их практическому использованию.

В *приложении* помещаются по необходимости иллюстрированные материалы, имеющие вспомогательное значение (таблицы, схемы, диаграммы и т.п.).

*Критерии оценки рефератов:*

Оценка **«отлично»** ставится, если выполнены все требования к написанию и защите реферата: обозначена проблема и обоснована её актуальность, сделан краткий анализ различных точек зрения на рассматриваемую проблему и логично изложена собственная позиция, сформулированы выводы, тема раскрыта полностью, выдержан объём, соблюдены требования к внешнему оформлению, даны правильные ответы на дополнительные вопросы.

Оценка **«хорошо»** ставится, если основные требования к реферату и его защите выполнены, но при этом допущены недочёты. В частности, имеются неточности в изложении материала; отсутствует логическая последовательность в суждениях; не выдержан объём реферата; имеются упущения в оформлении; на дополнительные вопросы при защите даны неполные ответы.

Оценка **«удовлетворительно»** ставится, если имеются существенные отступления от требований к реферированию. В частности: тема освещена лишь частично; допущены фактические ошибки в содержании реферата или при ответе на дополнительные вопросы; во время защиты отсутствует вывод.

Оценка **«не удовлетворительно»** ставится, если тема реферата не раскрыта, обнаруживается существенное непонимание проблемы, или реферат не представлен.

### ***Пример практической работы***

**Презентация «Описание курорта».** Студент должен знать ресурсы территории, владеть технологиями сегментирования предложения курорта к определенному потребительскому сегменту. Студент по предложенному плану представляет характеристику курорта в формате презентации:

1. Географическое положение курорта.
2. Природные условия: Рельеф. Климатические особенности и ресурсы. Растительный и животный мир. Уникальные природные особенности территории. Особо охраняемые природные территории и памятники природы. Необычные явления природы, привлекающие туристов и стихийные бедствия.
3. История формирования и развития курорта.
4. Социально-демографическая характеристика населения курорта: численность, национальный и религиозный состав. Этнокультурные и историко-культурные особенности населения курорта, привлекающие туристов: обычаи, традиции, обряды, праздники, являющиеся туристскими событиями.
5. Историко-архитектурные и культурные памятники. Музеи. Основные центры досуга.
6. Объекты всемирного природного и культурного наследия.
7. Туристско-рекреационные ресурсы. Виды рекреации и лечения.
8. Материально-техническая база рекреации и туризма. Крупнейшие санатории, отели и турбазы.
9. Динамика туристских потоков: численность туристов за последние 5 лет и регионы прибытия.
10. Транспортная инфраструктура курорта.
11. Карта территории курорта с обозначением крупных санаториев и отелей, музеев, театров, объектов транспортной инфраструктуры.

### ***Примеры для проведения семинаров-дискуссий.***

#### **Тема «Рекреационный каркас»**

1. Сопоставление условий и эффективности развития индустрии размещения по структурным элементам изучаемого рынка.
2. Лечебные ресурсы как фактор формирования рекреационной сети.
3. Культурно-исторические ресурсы как фактор развития курортов.

### ***Примеры для расчетно-графических работ***

#### **Тема «Территориальная дифференциация рекреационных сетей макро-, мезо-, микроуровней»**

1. Привести структурные диаграммы распределения предприятий размещения, мест в них по федеральным округам.
2. Нанести на контурную карту границы туристских зон, макрорайонов.
3. Распределить районы края по показателям емкости средств размещения по выделенным группам (интервалам).

### **Зачетно-экзаменационные материалы для промежуточной аттестации (экзамен)**

#### ***Вопросы для подготовки к экзамену***

1. Территория: сущность, виды, границы.
2. Типология и классификация территориальных факторов организации гостинично-ресторанной деятельности.
3. Природные туристские ресурсы в гостинично-ресторанной деятельности.
4. Ландшафтно-рекреационная оценка территорий в системе организации гостинично-ресторанных комплексов.
5. Оценка рельефа, водных объектов и почвенно-растительного покрова.
6. Пляжи в системе рекреации.
7. Эстетическая и экологическая оценки ландшафтов в системе организации гостинично-ресторанных комплексов.
8. Ландшафтно-рекреационный потенциал и ландшафтно-рекреационное зонирование территории.
9. Территории регламентированного рекреационного использования как фактор организации индустрии размещения.
10. Биоклимат.
11. Медико-климатическая оценка метеорологических режимов.
12. Биоклиматический потенциал и биоклиматическое зонирование территории.
13. Гидроминеральные ресурсы.
14. Грязевые лечебные ресурсы.
15. Комплексное природно-рекреационное зонирование территории.
16. Культурно-исторический потенциал.
17. Основные типы и принципы оценки культурных комплексов.
18. Основные составляющие культурно-исторического потенциала.
19. Основные принципы рекреационного освоения природного и исторического наследия в системе организации гостинично-ресторанных комплексов .
20. Социально-экономические ресурсы и условия в системе организации гостинично-ресторанных комплексов.
21. Туристская инфраструктура в системе организации гостинично-ресторанных комплексов .
22. Рекреационная сеть: сущность, показатели развития.

23. Трудовые ресурсы в системе организации гостинично-ресторанных комплексов.
24. Рекреационный реестр, рекреационный кадастр и рекреационный каркас территории.
25. Подходы к сопряженной оценке туристского потенциала территории и экономико-географических условий развития на ней туризма.
26. Интегральный индекс совокупного туристского потенциала территории.
27. Предмет исследования географии туризма, место географии туризма в системе географических наук.
28. Методы исследования в географии туризма.
29. Туристское районирование: сущность, принципы, методы.
30. Покомпонентное и комплексное туристское районирование.
31. Комплексное туристское районирование в границах административного деления страны.
32. Типология туристских районов исходя из туристского потенциала территории.
33. Типологическое районирование по степени освоенности туристского потенциала.
34. Курортно-рекреационное ресурсоведение: основные определения.
35. Иерархия таксономических единиц рекреационного районирования.
36. Воздействие природных условий на формирование гостиничной индустрии.
37. Курортно-рекреационные ресурсы и потенциал территории.
38. Город как воспроизводственная система индустрии размещения.
39. Распределение предприятий индустрии размещения по территории России по федеральным округам, в том числе во взаимосвязи с факторами развития территории.
40. Распределение предприятий индустрии размещения по территории Краснодарского края с учетом категорий, условий развития индустрии отдыха и производства.
41. Особые экономические зоны туристско-рекреационного типа: сущность, возможности развития индустрии гостеприимства.
42. Уникальные лечебные ресурсы Краснодарского края.
43. Факторы формирования рекреационной сети территории

### **Критерии оценивания результатов обучения**

Оценка	Критерии оценивания по экзамену
Высокий уровень «5» (отлично)	оценку «отлично» заслуживает студент, освоивший знания, умения, компетенции и теоретический материал без пробелов; выполнивший все задания, предусмотренные учебным планом на высоком качественном уровне; практические навыки профессионального применения освоенных знаний сформированы.
Средний уровень «4» (хорошо)	оценку «хорошо» заслуживает студент, практически полностью освоивший знания, умения, компетенции и теоретический материал, учебные задания не оценены максимальным числом баллов, в основном сформировал практические навыки.
Пороговый уровень «3» (удовлетворительно)	оценку «удовлетворительно» заслуживает студент, частично с пробелами освоивший знания, умения, компетенции и теоретический материал, многие учебные задания либо не выполнил, либо они оценены числом баллов близким к минимальному, некоторые практические навыки не сформированы.

Оценочные средства для инвалидов и лиц с ограниченными возможностями здоровья выбираются с учетом их индивидуальных психофизических особенностей.

– при необходимости инвалидам и лицам с ограниченными возможностями здоровья предоставляется дополнительное время для подготовки ответа на экзамене;

– при проведении процедуры оценивания результатов обучения инвалидов и лиц с ограниченными возможностями здоровья предусматривается использование технических средств, необходимых им в связи с их индивидуальными особенностями;

– при необходимости для обучающихся с ограниченными возможностями здоровья и инвалидов процедура оценивания результатов обучения по дисциплине может проводиться в несколько этапов.

Процедура оценивания результатов обучения инвалидов и лиц с ограниченными возможностями здоровья по дисциплине (модулю) предусматривает предоставление информации в формах, адаптированных к ограничениям их здоровья и восприятия информации:

Для лиц с нарушениями зрения:

- в печатной форме увеличенным шрифтом,
- в форме электронного документа.

Для лиц с нарушениями слуха:

- в печатной форме,
- в форме электронного документа.

Для лиц с нарушениями опорно-двигательного аппарата:

- в печатной форме,
- в форме электронного документа.

Данный перечень может быть конкретизирован в зависимости от контингента обучающихся.

## **5. Перечень учебной литературы, информационных ресурсов и технологий**

### **5.1. Учебная литература**

1. Джанджугазова, Е. А. Маркетинг туристских территорий : учебное пособие для вузов / Е. А. Джанджугазова. — 3-е изд., испр. и доп. — Москва : Издательство Юрайт, 2024. — 208 с. — (Высшее образование). — ISBN 978-5-534-07732-2. — Текст : электронный // Образовательная платформа Юрайт [сайт]. — URL: <https://urait.ru/bcode/538259> (дата обращения: 29.05.2024).

2. Исаченко, Т. Е. Рекреационное природопользование : учебник для вузов / Т. Е. Исаченко, А. В. Косарев. — Москва : Издательство Юрайт, 2024. — 268 с. — (Высшее образование). — ISBN 978-5-534-11383-9. — Текст : электронный // Образовательная платформа Юрайт [сайт]. — URL: <https://urait.ru/bcode/542221> (дата обращения: 29.05.2024).

3. Исаченко, Т. Е. Туристское рекреационное ресурсоведение : учебник для среднего профессионального образования / Т. Е. Исаченко, А. В. Косарев. — Москва : Издательство Юрайт, 2024. — 268 с. — (Профессиональное образование). — ISBN 978-5-534-12331-9. — Текст : электронный // Образовательная платформа Юрайт [сайт]. — URL: <https://urait.ru/bcode/542598> (дата обращения: 29.05.2024).

4. Королева, О. В. Брендинг туристских территорий : учебное пособие для вузов / О. В. Королева, Е. С. Милинчук. — Москва : Издательство Юрайт, 2024. — 273 с. — (Высшее образование). — ISBN 978-5-534-15348-4. — Текст : электронный // Образовательная платформа Юрайт [сайт]. — URL: <https://urait.ru/bcode/544706> (дата обращения: 29.05.2024).

5. Москвин, С. Н. Территория: практические инструменты развития и повышения привлекательности : учебное пособие для вузов / С. Н. Москвин. — Москва : Издательство Юрайт, 2024. — 86 с. — (Высшее образование). — ISBN 978-5-534-19058-8. — Текст : электронный // Образовательная платформа Юрайт [сайт]. — URL: <https://urait.ru/bcode/556067> (дата обращения: 29.05.2024).

6. Николенко, П. Г. Проектирование гостиничной деятельности. Практикум : учебное пособие / П. Г. Николенко, Т. Ф. Гаврильева. — Санкт-Петербург : Лань, 2022. — 164 с. — ISBN 978-5-8114-3627-9. — Текст : электронный // Лань : электронно-

библиотечная система. — URL: <https://e.lanbook.com/book/206381> (дата обращения: 29.05.2024).

7. Рассохина, Т. В. Менеджмент туристских дестинаций : учебник и практикум для вузов / Т. В. Рассохина. — 3-е изд., перераб. и доп. — Москва : Издательство Юрайт, 2024. — 217 с. — (Высшее образование). — ISBN 978-5-534-16585-2. — Текст : электронный // Образовательная платформа Юрайт [сайт]. — URL: <https://urait.ru/bcode/531331> (дата обращения: 29.05.2024).

*Дополнительная литература:*

1. Васина, С.М. Технологии туристско-рекреационного проектирования и освоения территорий : учебно-методическое пособие / С.М. Васина ; Поволжский государственный технологический университет. - Йошкар-Ола : ПГТУ, 2014. - 72 с. : табл. - Библиогр. в кн.. - ISBN 978-5-8158-1363-2 ; То же [Электронный ресурс]. - URL: <http://biblioclub.ru/index.php?page=book&id=439338>

2. Гировка, Н.Н. Рекреационные ресурсы : учебное пособие / Н.Н. Гировка ; Министерство образования и науки, Федеральное государственное бюджетное образовательное учреждение высшего профессионального образования «Нижегородский государственный архитектурно-строительный университет». - Нижний Новгород : ННГАСУ, 2012. - 333 с. : табл., граф., ил, схемы - Библиогр. в кн. ; То же [Электронный ресурс]. - URL: <http://biblioclub.ru/index.php?page=book&id=427433>

3. Капитонов, Д.Ю. Ресурсоведение : учебное пособие / Д.Ю. Капитонов. - Воронеж : Воронежская государственная лесотехническая академия, 2011. - 176 с. ; То же [Электронный ресурс]. - URL: <http://biblioclub.ru/index.php?page=book&id=142398>

4. Новиков, А.В. Развитие туристско-рекреационных зон в условиях государственно-частного партнерства : монография / А.В. Новиков ; Министерство образования и науки России, Федеральное государственное бюджетное образовательное учреждение высшего профессионального образования «Казанский национальный исследовательский технологический университет». - Казань : Издательство КНИТУ, 2012. - 214 с. : ил. - Библиогр.: с. 148-153. - ISBN 978-5-7882-1281-4 ; То же [Электронный ресурс]. - URL: <http://biblioclub.ru/index.php?page=book&id=259102>

5. Хамадеева, З.А. Туристско-географическая номенклатура : учебное пособие / З.А. Хамадеева, Н.Э. Хайретдинова, Л.Д. Матвеева ; Министерство образования и науки РФ, Федеральное государственное бюджетное образовательное учреждение высшего профессионального образования «Уфимский государственный университет экономики и сервиса». - Уфа : Уфимский государственный университет экономики и сервиса, 2013. - 112 с. : табл. - Библиогр. в кн. - ISBN 978-5-88469-582-5 ; То же [Электронный ресурс]. - URL: <http://biblioclub.ru/index.php?page=book&id=272491>

6. Шаруненко, Ю.М. Рекреационный туризм: учебно-методическое пособие / Ю.М. Шаруненко ; Межрегиональная Академия безопасности и выживания. - Орел : МАБИВ, 2014. - 102 с. - Библиогр. в кн.. ; То же [Электронный ресурс]. - URL: <http://biblioclub.ru/index.php?page=book&id=428635>

Для освоения дисциплины инвалидами и лицами с ограниченными возможностями здоровья имеются издания в электронном виде в электронно-библиотечных системах «Лань» и «Юрайт».

**Учебники из ЭБС «Лань»:**

1. Николенко, П. Г. Проектирование гостиничной деятельности. Практикум : учебное пособие / П. Г. Николенко, Т. Ф. Гаврильева. — Санкт-Петербург : Лань, 2022. — 164 с. — ISBN 978-5-8114-3627-9. — Текст : электронный // Лань : электронно-библиотечная система. — URL: <https://e.lanbook.com/book/206381> (дата обращения: 29.05.2024).

**Учебники из ЭБС «Юрайт»:**

1. Джанджугазова, Е. А. Маркетинг туристских территорий : учебное пособие для вузов / Е. А. Джанджугазова. — 3-е изд., испр. и доп. — Москва : Издательство Юрайт,

2024. — 208 с. — (Высшее образование). — ISBN 978-5-534-07732-2. — Текст : электронный // Образовательная платформа Юрайт [сайт]. — URL: <https://urait.ru/bcode/538259> (дата обращения: 29.05.2024).

2. Исаченко, Т. Е. Рекреационное природопользование : учебник для вузов / Т. Е. Исаченко, А. В. Косарев. — Москва : Издательство Юрайт, 2024. — 268 с. — (Высшее образование). — ISBN 978-5-534-11383-9. — Текст : электронный // Образовательная платформа Юрайт [сайт]. — URL: <https://urait.ru/bcode/542221> (дата обращения: 29.05.2024).

3. Исаченко, Т. Е. Туристское рекреационное ресурсоведение : учебник для среднего профессионального образования / Т. Е. Исаченко, А. В. Косарев. — Москва : Издательство Юрайт, 2024. — 268 с. — (Профессиональное образование). — ISBN 978-5-534-12331-9. — Текст : электронный // Образовательная платформа Юрайт [сайт]. — URL: <https://urait.ru/bcode/542598> (дата обращения: 29.05.2024).

4. Королева, О. В. Брендинг туристских территорий : учебное пособие для вузов / О. В. Королева, Е. С. Милинчук. — Москва : Издательство Юрайт, 2024. — 273 с. — (Высшее образование). — ISBN 978-5-534-15348-4. — Текст : электронный // Образовательная платформа Юрайт [сайт]. — URL: <https://urait.ru/bcode/544706> (дата обращения: 29.05.2024).

5. Москвин, С. Н. Территория: практические инструменты развития и повышения привлекательности : учебное пособие для вузов / С. Н. Москвин. — Москва : Издательство Юрайт, 2024. — 86 с. — (Высшее образование). — ISBN 978-5-534-19058-8. — Текст : электронный // Образовательная платформа Юрайт [сайт]. — URL: <https://urait.ru/bcode/556067> (дата обращения: 29.05.2024).

6. Рассохина, Т. В. Менеджмент туристских дестинаций : учебник и практикум для вузов / Т. В. Рассохина. — 3-е изд., перераб. и доп. — Москва : Издательство Юрайт, 2024. — 217 с. — (Высшее образование). — ISBN 978-5-534-16585-2. — Текст : электронный // Образовательная платформа Юрайт [сайт]. — URL: <https://urait.ru/bcode/531331> (дата обращения: 29.05.2024).

## 5.2 Периодическая литература

1. Базы данных компании «Ист Вью» <http://dlib.eastview.com>
2. Электронная библиотека GREBENNIKON.RU <https://grebennikon.ru/>.
1. Вестник Московского университета. Серии 05. География <https://dlib.eastview.com/browse/publication/9107/udb/890;>
2. География и природные ресурсы <https://dlib.eastview.com/browse/publication/81729/udb/12;>
3. Туризм: практика, проблемы, перспективы;
4. Современные проблемы сервиса и туризма;
5. Экономическое развитие России <https://dlib.eastview.com/browse/publication/64218/udb/2250>

## 5.3. Интернет-ресурсы, в том числе современные профессиональные базы данных и информационные справочные системы

### Электронно-библиотечные системы (ЭБС):

1. ЭБС «ЮРАЙТ» <https://urait.ru/>
2. ЭБС «УНИВЕРСИТЕТСКАЯ БИБЛИОТЕКА ОНЛАЙН» [www.biblioclub.ru](http://www.biblioclub.ru)
3. ЭБС «BOOK.ru» <https://www.book.ru>
4. ЭБС «ZNANIUM.COM» [www.znanium.com](http://www.znanium.com)
5. ЭБС «ЛАНЬ» <https://e.lanbook.com>

### Профессиональные базы данных:

1. Web of Science (WoS) <http://webofscience.com/>

2. Scopus <http://www.scopus.com/>
3. ScienceDirect [www.sciencedirect.com](http://www.sciencedirect.com)
4. Журналы издательства Wiley <https://onlinelibrary.wiley.com/>
5. Научная электронная библиотека (НЭБ) <http://www.elibrary.ru/>
6. Полнотекстовые архивы ведущих западных научных журналов на Российской платформе научных журналов НЭИКОН <http://archive.neicon.ru>
7. Национальная электронная библиотека (доступ к Электронной библиотеке диссертаций Российской государственной библиотеки (РГБ) <https://rusneb.ru/>
8. Президентская библиотека им. Б.Н. Ельцина <https://www.prilib.ru/>
9. Электронная коллекция Оксфордского Российского Фонда <https://ebookcentral.proquest.com/lib/kubanstate/home.action>
10. Springer Journals <https://link.springer.com/>
11. Nature Journals <https://www.nature.com/siteindex/index.html>
12. Springer Nature Protocols and Methods <https://experiments.springernature.com/sources/springer-protocols>
13. Springer Materials <http://materials.springer.com/>
14. zbMath <https://zbmath.org/>
15. Nano Database <https://nano.nature.com/>
16. Springer eBooks: <https://link.springer.com/>
17. "Лекториум ТВ" <http://www.lektorium.tv/>
18. Университетская информационная система РОССИЯ <http://uisrussia.msu.ru>

#### **Информационные справочные системы:**

1. Консультант Плюс - справочная правовая система (доступ по локальной сети с компьютеров библиотеки)

#### **Ресурсы свободного доступа:**

1. Американская патентная база данных <http://www.uspto.gov/patft/>
2. Полные тексты канадских диссертаций <http://www.nlc-bnc.ca/thesescanada/>
3. КиберЛенинка (<http://cyberleninka.ru/>);
4. Министерство науки и высшего образования Российской Федерации <https://www.minobrnauki.gov.ru/>;
5. Федеральный портал "Российское образование" <http://www.edu.ru/>;
6. Информационная система "Единое окно доступа к образовательным ресурсам" <http://window.edu.ru/>;
7. Единая коллекция цифровых образовательных ресурсов <http://school-collection.edu.ru/> .
8. Федеральный центр информационно-образовательных ресурсов (<http://fcior.edu.ru/>);
9. Проект Государственного института русского языка имени А.С. Пушкина "Образование на русском" <https://pushkininstitute.ru/>;
10. Справочно-информационный портал "Русский язык" <http://gramota.ru/>;
11. Служба тематических толковых словарей <http://www.glossary.ru/>;
12. Словари и энциклопедии <http://dic.academic.ru/>;
13. Образовательный портал "Учеба" <http://www.ucheba.com/>;
14. Законопроект "Об образовании в Российской Федерации". Вопросы и ответы [http://xn--273--84d1f.xn--plai/voprosy\\_i\\_otvety](http://xn--273--84d1f.xn--plai/voprosy_i_otvety)

#### **Собственные электронные образовательные и информационные ресурсы КубГУ:**

1. Среда модульного динамического обучения <http://moodle.kubsu.ru>



2. База учебных планов, учебно-методических комплексов, публикаций и конференций <http://mschool.kubsu.ru/>
3. Библиотека информационных ресурсов кафедры информационных образовательных технологий [http://mschool.kubsu.ru](http://mschool.kubsu.ru;);
4. Электронный архив документов КубГУ <http://docspace.kubsu.ru/>
5. Электронные образовательные ресурсы кафедры информационных систем и технологий в образовании КубГУ и научно-методического журнала "ШКОЛЬНЫЕ ГОДЫ" <http://icdau.kubsu.ru/>

## **6 Методические указания для обучающихся по освоению дисциплины**

### **Методические рекомендации по самостоятельной работе студента**

Успешное овладение знаниями по дисциплине предполагает постоянную и кропотливую самостоятельную работу студентов на лекциях, семинарах, при подготовке к контрольным работам и т.д. Под самостоятельной работой следует понимать совокупность всей самостоятельной деятельности студентов, как в учебной аудитории, так и вне ее, в контакте с преподавателем и в его отсутствии.

Самостоятельная работа реализуется:

1. Непосредственно в процессе аудиторных занятий – на лекциях, практических и семинарских занятиях (аудиторная самостоятельная работа).
2. В контакте с преподавателем вне рамок расписания – на консультациях по учебным вопросам, в ходе творческих контактов, при ликвидации задолженностей, при выполнении индивидуальных заданий и т.д. (аудиторная самостоятельная работа).
3. В библиотеке, дома, в общежитии, на кафедре при выполнении студентом учебных и творческих задач (внеаудиторная самостоятельная работа).

Формы самостоятельной работы студента по освоению дисциплины:

1. Усвоение текущего учебного материала;
2. Конспектирование первоисточников;
3. Работа с конспектами лекций;
4. Самостоятельное изучение материала;
5. Изучение специальной литературы;
6. Написание реферативных работ по заданным темам;
7. Подготовка к семинарским занятиям;
8. Подготовка к экзамену.

Важнейшей работой, которую студент проводит при подготовке к семинарским занятиям, является изучение нормативных документов (законов, стандартов). Самостоятельная работа имеет своей целью сформировать способность анализировать и систематизировать данные при описании, изучении территории..

*Работа с нормативными документами и литературой* – важнейший метод обучения, включающий ряд приемов самостоятельной работы:

1. Конспектирование – краткое изложение, краткая запись прочитанного. Конспект – эффективное средство закрепления в памяти прочитанного текста, дисциплинирующее и развивающее мышление студента, побуждающее глубоко осмыслить прочитанное и найти важное, существенное, выразить его в сжатых и точных фразах.
2. Составление плана – разбивание прочитанного самостоятельные по смыслу фрагменты и грамотное наименование каждого фрагмента.
3. Тезисирование – краткое изложение основных мыслей, тезисов прочитанного.
4. Цитирование – дословная выдержка из текста с обязательным указанием выходных данных цитируемого издания: автор, название работы, место издания, издательство, год издания, страница, пункт, абзац.
5. Аннотирование – краткая характеристика содержания, перечисление вопросов, рассматриваемых автором или авторами.
6. Рецензирование – написание краткого отзыва с выражением своего отношения к

прочитанному тексту.

7. Составление справки – подборка сведений, имеющих статистический, биографический, библиографический, терминологический и прочий характер, полученных в результате поиска.

8. Составление формально-логической модели - словесно-схематическое изображение прочитанного материала.

9. Составление тематического тезауруса – составление упорядоченного комплекса базовых понятий по определенному разделу или теме.

10. Составление матрицы идей – подбор сравнительных характеристик однородных предметов, явлений в трудах различных авторов.

*Критерии оценки самостоятельной работы:*

– оценка «отлично» выставляется, если студент выполнил самостоятельную работу, изложил ответы, сформировал точные научные знания;

– оценка «хорошо» выставляется, если студент выполнил самостоятельную работу, но полностью не раскрыл материал, не смог сформировать точные научные понятия;

– оценка «удовлетворительно» выставляется, если студент полностью не выполнил самостоятельную работу и не предоставил вовремя их на проверку;

– оценка «неудовлетворительно» выставляется, если студент не выполнил самостоятельную работу.

– оценка «зачтено» выставляется, если студент самостоятельно выполнил все задания по предлагаемым темам, логически изложил ответы, сформировал точные научные знания, оценка «зачтено» может быть выставлена, если студент выполнил работу объеме 70% и выше;

– оценка «не зачтено» выставляется, если студент не выполнил самостоятельную работу.

В освоении дисциплины инвалидами и лицами с ограниченными возможностями здоровья большое значение имеет индивидуальная учебная работа (консультации) – дополнительное разъяснение учебного материала.

Индивидуальные консультации по предмету являются важным фактором, способствующим индивидуализации обучения и установлению воспитательного контакта между преподавателем и обучающимся инвалидом или лицом с ограниченными возможностями здоровья.

#### ***Перечень вопросов для самостоятельного изучения***

№	Наименование раздела	Перечень вопросов для выполнения самостоятельной работы	Форма контроля
1	2	3	4
1.	Природные туристские ресурсы: виды, оценка, воздействие на гостинично-ресторанный комплекс	Ландшафтно-рекреационная оценка территорий. Оценка рельефа, водных объектов и почвенно-растительного покрова. Эстетическая и экологическая оценки ландшафтов. Ландшафтно-рекреационный потенциал и ландшафтно-рекреационное зонирование территории. Территории регламентированного рекреационного использования. Биоклимат. Медико-климатическая оценка метеорологических режимов. Биоклиматический потенциал и биоклиматическое зонирование территории. Гидроминеральные ресурсы. Комплексное природно-рекреационное зонирование территории.	У, С
2.	Культурно-исторический потенциал: виды, оценка, воздействие на гостинично-ресторанный комплекс	Основные типы и принципы оценки культурных комплексов. Основные составляющие культурно-исторического потенциала. Основные принципы рекреационного освоения природного и исторического наследия.	У, С
3.	Социально-экономические ресурсы и условия: виды, оценка, воздействие на	Прямые и косвенные социально-экономические условия развития рекреации. Туристская индустрия, деловая активность, транспортная доступность.	У, С

	гостинично-ресторанный комплекс		
4.	Туристская, курортная инфраструктура как фактор развития гостинично-ресторанного комплекса	Архитектурно-планировочная структура туристских центров, курортов. Специализированная курортная, туристская инфраструктура.	У
5.	Рекреационная сеть Юга России	Рекреационные учреждения: виды, оценка. Территориальная дифференциация рекреационных сетей макро-, мезо-, микроуровней.	У, С
6.	Рекреационная сеть Краснодарского края	Дифференциация развития гостинично-ресторанного комплекса Краснодарского края	У
7.	Рекреационный реестр, рекреационный кадастр и рекреационный каркас территории: сущность, источники информации	Инновационные процессы по видам туристской деятельности.	У, С
8.	Подходы к сопряженной оценке туристского потенциала территории и экономико-географических условий развития на ней туризма. Интегральный индекс совокупного туристского потенциала территории	Интегральные показатели курортного, туристского, рекреационного потенциала. Использование в сферах гостеприимства пофакторных и комплексных методик оценки потенциала.	У
У – устный опрос, С – семинар-дискуссия			

#### **Методические рекомендации по проведению лекции-дискуссии.**

Лекция-дискуссия – один из наиболее эффективных способов для обсуждения острых, сложных и актуальных на текущий момент вопросов в любой профессиональной сфере, обмена опытом и творческих инициатив. Такая форма общения позволяет лучше усвоить материал, найти необходимые решения в процессе эффективного диалога. Условие развертывания продуктивной дискуссии – личные знания, которые приобретают студенты на лекциях и самостоятельной работе.

Особая роль в лекции-дискуссии отводится педагогу. Он должен: определить круг проблем и вопросов, подлежащих обсуждению; заинтересовать студентов темой лекции и кругом обсуждаемых проблем, стимулировать активное участие студентов в лекции-дискуссии, поощрять высказывание студентами собственного мнения по обсуждаемым вопросам; подобрать основную и дополнительную литературу по теме лекции для дополнительной подготовки студентов; распределять формы участия и функции студента в коллективной работе; готовить студентов к выбранному ролевому участию; подводить общий итог дискуссии.

#### **Методические рекомендации по проведению устного опроса.**

Каждое семинарское занятие по соответствующей тематике теоретического курса состоит из вопросов для подготовки, на основе которых проводится устный опрос каждого студента. Также после изучения каждого раздела студенты для закрепления проеденного материала пишут реферативные работы по дополнительным материалам курса.

Преподаватель заранее объявляет вопросы, которые будут рассматриваться на семинарском занятии. Студент должен внимательно ознакомиться с материалом, используя предложенные преподавателем источники литературы и собственные информационные ресурсы. Студент при подготовке к семинару может консультироваться с преподавателем и получать от него наводящие разъяснения. После окончания устного опроса студентам выставляются оценки:

– оценка «зачтено» выставляется студенту, если вопросы раскрыты, изложены логично, без существенных ошибок, показано умение работать с картографическим

материалом, продемонстрировано усвоение ранее изученных вопросов. Допускаются незначительные ошибки;

– оценка «не зачтено» выставляется, если не раскрыто основное содержание учебного материала; обнаружено незнание или непонимание большей, или наиболее важной части учебного материала; допущены ошибки в определении понятий, которые не исправлены после нескольких наводящих вопросов; не умение работать с картографическим материалом.

#### **Методические рекомендации по проведению семинара-дискуссии.**

Семинар-дискуссия – диалогическое общение участников, в процессе которого через совместное участие обсуждаются и решаются теоретические и практические проблемы курса. На обсуждение выносятся наиболее актуальные проблемные вопросы учебной дисциплины. Каждый из участников дискуссии должен: научиться точно выражать свои мысли в докладе или выступлении по вопросу; активно отстаивать свою точку зрения; аргументировано возражать, опровергать ошибочную позицию.

Условие развертывания продуктивной дискуссии – личные знания, которые приобретают студенты на лекциях и самостоятельной работе. Частью семинара-дискуссии могут быть элементы «мозгового штурма», «деловой игры».

Особая роль в семинаре отводится педагогу. Он должен: определить круг проблем и вопросов, подлежащих обсуждению; подобрать основную и дополнительную литературу по теме семинара для докладчиков и выступающих; распределять формы участия и функции студента в коллективной работе; готовить студентов к выбранному ролевому участию; подводить общий итог дискуссии.

*Критерии оценки качества семинара-дискуссии:*

1. Целенаправленность – постановка проблемы, стремление связать теорию с практикой, с использованием материала в будущей профессиональной деятельности.

2. Планирование – выделение главных вопросов, связанных с профилирующими дисциплинами, наличие новинок в списке литературы.

3. Организация семинара – умение вызвать и поддержать дискуссии, конструктивный анализ всех ответов и выступлений, наполненность учебного времени обсуждения проблем, поведение самого педагога.

4. Стиль проведения семинара – оживленный, с постановкой острых вопросов, возникающей дискуссией или вялый, не возбуждающий ни мыслей, ни интереса.

5. Отношение «педагог-студент» – уважительные, в меру требовательные, равнодушные, безразличные.

6. Управление группой – быстрый контакт со студентами, уверенное поведение в группе. Разумное и справедливое взаимодействие со студентами или наоборот, повышенный тон, опора в работе на лидеров. Оставляя пассивными других студентов. Замечания педагогу – квалифицированные, обобщающие или нет замечаний. Студенты ведут записи на семинарах – регулярно, редко, не ведут.

#### **Методика выполнения реферативных работ**

Реферат (от лат. refero – докладываю, сообщаю, доношу, излагаю). Реферат представляет собой краткое изложение содержания научных трудов, литературы и других источников по определенной теме. Объем реферата 7 – 15 листов, время, отводимое на написание работы – от 1 недели до месяца. Подготовка реферата подразумевает самостоятельное изучение студентом нескольких (не менее 3) источников литературы (монографий, научных статей, учебников и т.д.) по определённой теме, не рассматриваемой подробно на лекции, систематизацию материала и краткое его изложение. Цель написания реферата – привитие студенту навыков краткого и лаконичного представления собранных материалов и фактов в соответствии с требованиями, предъявляемыми к научным отчетам.

Реферативная работа состоит из следующих частей:

– *введение;*

– *основная часть;*

- *заключение;*
- *список использованных источников;*
- *приложения.*

Во *введении* обосновывается актуальность выбранной темы исследования, характеризуется ее научное и практическое значение, формируются цели и задачи работы, определяется объект, предмет и методы исследования, источники информации для выполнения работы. Основная часть работы выполняется на основе изучения имеющейся отечественной и зарубежной научной и специальной литературы по исследуемой теме, интернет – источников.

Основное внимание в *основной части* должно быть уделено критическому обзору существующих точек зрения по предмету исследования и обоснованной аргументации собственной позиции и взглядов автора реферата на решение проблемы.

В *заключении* отражаются основные результаты выполненной работы, выводы, и рекомендации, и предложения по их практическому использованию.

В *приложении* помещаются по необходимости иллюстрированные материалы, имеющие вспомогательное значение (таблицы, схемы, диаграммы и т.п.).

#### *Критерии оценки рефератов:*

Оценка **«отлично»** ставится, если выполнены все требования к написанию и защите реферата: обозначена проблема и обоснована её актуальность, сделан краткий анализ различных точек зрения на рассматриваемую проблему и логично изложена собственная позиция, сформулированы выводы, тема раскрыта полностью, выдержан объём, соблюдены требования к внешнему оформлению, даны правильные ответы на дополнительные вопросы.

Оценка **«хорошо»** ставится, если основные требования к реферату и его защите выполнены, но при этом допущены недочёты. В частности, имеются неточности в изложении материала; отсутствует логическая последовательность в суждениях; не выдержан объём реферата; имеются упущения в оформлении; на дополнительные вопросы при защите даны неполные ответы.

Оценка **«удовлетворительно»** ставится, если имеются существенные отступления от требований к реферированию. В частности: тема освещена лишь частично; допущены фактические ошибки в содержании реферата или при ответе на дополнительные вопросы; во время защиты отсутствует вывод.

Оценка **«не удовлетворительно»** ставится, если тема реферата не раскрыта, обнаруживается существенное непонимание проблемы, или реферат не представлен.

#### **Методические рекомендации по выполнению практической работы**

По ряду тем в процессе подготовки к практическим работам рекомендуется нанесение информации на контурную карту, например по лечебным ресурсам России, географии курортов, что формирует представление о пространственном распределении потенциала развития туристского рынка в части эффективности.

Подготовку работ по ресурсам отдельных курортов стран ближайшего окружения, России рекомендуется выполнять в формате презентаций, что позволяет обмениваться знаниями в учебной группе.

Дискуссионные темы опираются на анализ современной ситуации на рынке и сравнении с прошлым опытом.

В оценивание знаний привлекаются методики, указанные выше: методики оценивания устного опроса, семинара-дискуссии, реферативных работ.

#### **Методические рекомендации для подготовки к экзамену**

Итоговым контролем уровня усвоения материала студентами является экзамен. Экзамен проводится по билетам, содержащим по 2 вопроса из материала изученного курса.

Для эффективной подготовки к экзамену процесс изучения материала курса предполагает достаточно интенсивную работу не только на лекциях, но и с различными текстами, документами и информационными ресурсами.

Особое внимание надо обратить на то, что подготовка к экзамену требует обращения не только к учебникам, но и к информации нормативными, содержащейся в СМИ, а также в Интернете. В разделе «Литература» приведен список книг, учебников, периодических изданий и ресурсов Интернета, которые могут оказаться полезными при изучении курса.

Экзамен является формой итоговой оценки качества освоения студентом образовательной программы по дисциплине. По результатам экзамена студенту выставляется оценка «отлично», «хорошо», «удовлетворительно» или «неудовлетворительно».

Экзамен проводится в форме устного опроса по билетам с предварительной подготовкой студента в течении 30 минут. Каждый билет содержит 2 вопроса из тем изученных на лекционных и практических занятиях, а также по вопросам тем для самостоятельной работы студентов. Экзаменатор вправе задавать дополнительные вопросы сверх билета. Экзаменатор может проставить экзамен опроса и собеседования тем студентам, которые активно работали на практических (семинарских) занятиях. Преподаватель принимает экзамен только при наличии ведомости и надлежащим образом оформленной зачетной книжки. Результат экзамена объявляется студенту непосредственно после его сдачи, затем выставляется в экзаменационную ведомость и зачетную книжку студента. Если в процессе экзамена студент использовал недопустимые дополнительные материалы (шпаргалки), то экзаменатор имеет право изъять шпаргалку и поставить оценку «неудовлетворительно».

При выставлении оценки экзаменатор учитывает:

- знание фактического материала по программе;
  - степень активности студента на семинарских занятиях;
  - логику, структуру, стиль ответа;
  - культуру речи, манеру общения;
  - готовность к дискуссии, аргументированность ответа;
  - уровень самостоятельного мышления.
- наличие пропусков семинарских и лекционных занятий по неуважительным причинам.

## **7. Материально-техническая база, необходимая для осуществления образовательного процесса по дисциплине:**

№	Вид работ	Материально-техническое обеспечение дисциплины и оснащенность
1.	Лекционные занятия	Лекционные аудитории (И207, И211, И218, И219) оснащены необходимыми техническими средствами обучения: компьютером, стереосистемой, интерактивной трибуной, мультимедийным проектором и соответствующим программным обеспечением (ПО) (Windows Media Player, Microsoft Office 2010), с выходом в Интернет. Все аудитории оснащены учебными досками, комплектом учебной мебели
2.	Практические (семинарские) занятия	Учебные аудитории для проведения занятий семинарского типа (И200, И201, И205, И208) оснащены учебной доской, проектором, экраном
3.	Групповые (индивидуальные) консультации	Кабинеты для групповых (индивидуальных) консультаций (И206, И214, И217) оснащены персональными компьютерами с выходом в Интернет, МФУ, учебниками, учебными и учебно-методическими пособиями, проектором для демонстрации слайдов, мобильным экраном для проектора
4.	Текущий контроль, промежуточная аттестация	Учебные аудитории для проведения занятий лекционного и семинарского типа (И200, И201 И205, И207, И208, И211, И218, И219) оснащены необходимыми техническими средствами обучения
5.	Самостоятельная работа студента	Кабинет для самостоятельной работы студента (И205а), оснащен компьютерной техникой с возможностью подключения к сети «Интернет», программой экранного увеличения и обеспеченный доступом в электронную информационно-образовательную среду университета

### Материально-техническое обеспечение дисциплины\*

Наименование специальных помещений	Оснащенность специальных помещений	Перечень лицензионного программного обеспечения
Учебная аудитория для проведения занятий лекционного типа (г. Краснодар, ул. Ставропольская, 149) ауд. И218	Мультимедийная аудитория с выходом в ИНТЕРНЕТ: комплект учебной мебели - 52 шт.; доска учебная; Система компьютеризированная отображения аудиовизуальной информации; проектор Sharp PG-D2500X; экран;	Windows 10 Корпоративная, Microsoft Office профессиональный плюс 2016. Антивирусная защита физических рабочих станций и серверов: Kaspersky Endpoint Security для бизнеса - Стандартный Russian Edition. 1500-2499 Node 1 year Education Renewal License.
Учебная аудитория для проведения занятий семинарского типа (г. Краснодар, ул. Ставропольская, 149) ауд. И205	Мультимедийная аудитория с выходом в ИНТЕРНЕТ: комплект учебной мебели – 24 стола + 48 стульев;.; доска учебная; видеопроектор Optoma; экран; преподавательская трибуна; ноутбук Lenovo B570 i3-2370M/4G500/nV410M/1G/DVDRW/Cam/W7NB/15,6HD	Windows 10 Корпоративная, Microsoft Office профессиональный плюс 2016. Антивирусная защита физических рабочих станций и серверов: Kaspersky Endpoint Security для бизнеса - Стандартный Russian Edition. 1500-2499 Node 1 year Education Renewal License.

Для самостоятельной работы обучающихся предусмотрены помещения, укомплектованные специализированной мебелью, оснащенные компьютерной техникой с возможностью подключения к сети «Интернет» и обеспечением доступа в электронную информационно-образовательную среду университета.

Наименование помещений для самостоятельной работы обучающихся	Оснащенность помещений для самостоятельной работы обучающихся	Перечень лицензионного программного обеспечения
Помещение для самостоятельной работы обучающихся (г. Краснодар, ул. Ставропольская, 149) ауд. И205а	Мультимедийная аудитория с выходом в ИНТЕРНЕТ: комплект учебной мебели – 3 стола + 3 стула шт.; 2 – компьютера Linovo ThinkCentre M53 Tiny в комплекте, ноутбук Lenovo B570 i3-2370M/4G500/nV410M/1G/DVDRW/Cam/W7NB/15,6HD	Windows 10 Корпоративная, Microsoft Office профессиональный плюс 2016. Антивирусная защита физических рабочих станций и серверов: Kaspersky Endpoint Security для бизнеса - Стандартный Russian Edition. 1500-2499 Node 1 year Education Renewal License.

\* согласно справке о материально-техническом обеспечении основной ООП ВО кафедры международного туризма и менеджмента, Института географии, геологии, туризма и сервиса