


МИНИСТЕРСТВО НАУКИ И ВЫСШЕГО ОБРАЗОВАНИЯ РОССИЙСКОЙ ФЕДЕРАЦИИ
Федеральное государственное бюджетное образовательное учреждение
высшего образования
«КУБАНСКИЙ ГОСУДАРСТВЕННЫЙ УНИВЕРСИТЕТ»
Юридический факультет имени А.А. Хмырова

УТВЕРЖДАЮ:
Проректор по учебной работе
качеству образования
первый проректор

_____ П.А.
подпись
« 31 » 05 2024

РАБОЧАЯ ПРОГРАММА ДИСЦИПЛИНЫ
Б1.В.ДВ.03.01 СУДЕБНАЯ МЕДИЦИНА И
СУДЕБНАЯ ПСИХИАТРИЯ

Направление подготовки 40.03.01 Юриспруденция

Направленность (профиль) уголовно-правовой

Форма обучения очная, очно-заочная, заочная

Квалификация бакалавр

Краснодар 2024

Рабочая программа дисциплины «Судебная медицина и судебная психиатрия» составлена в соответствии с Федеральным государственным образовательным стандартом высшего образования (ФГОС ВО) по направлению подготовки 40.03.01 Юриспруденция, утвержденного приказом Министерства науки и высшего образования Российской Федерации от «13» августа 2020 г. № 1011.

Программу составила:


Эртель Л.А., доктор мед. наук, профессор,
профессор кафедры криминалистики
и правовой информатики



Гогишвили Т.Т., преподаватель кафедры
криминалистики и правовой информатики




Рабочая программа дисциплины утверждена на заседании кафедры криминалистики и правовой информатики «15» мая 2024 г., протокол № 9

Заведующий кафедрой криминалистики и правовой информатики,
доктор юрид. наук, доцент Руденко А.В. 

Утверждена на заседании учебно-методической комиссии юридического факультета им. А.А. Хмырова «16» мая 2024 г., протокол № 10

Председатель УМК юридического факультета им. А.А. Хмырова

Прохорова М.Л. 

Рецензенты:

Р.Г. Мартыненко, начальник отдела криминалистики Следственного Управления Следственного комитета Российской Федерации по Краснодарскому краю, полковник юстиции, кандидат юридических наук

Н.Н. Щелочков, заместитель председателя Первомайского районного суда г. Краснодара, кандидат юридических наук

1. Цели и задачи освоения дисциплины

1.1 Цель освоения дисциплины

Учебная дисциплина «Судебная медицина и судебная психиатрия» изучается с целью формирования у студентов профессиональных компетенций, необходимых для выявления фактов и обстоятельств, с использованием знаний судебной медицины и судебной психиатрии, овладения навыками составления документов, правильного и полного отражения в них результатов профессиональной деятельности с использованием познаний в области судебной медицины и психиатрии.

Изучение дисциплины направлено на формирование комплекса специальных знаний, направленных на освоение доказательственного значения судебно-медицинской экспертизы, правильное толкование вопросов следователя и суда, ответов судебно-медицинского эксперта, понимание и разграничение компетенции правоохранительных органов и судебно-медицинской и судебно-психиатрической экспертиз.

1.2 Задачи дисциплины

Основными задачами дисциплины «Судебная медицина и судебная психиатрия» выступают:

- формирование у обучаемых знаний судебно-медицинской танатологии, судебно-медицинской травматологии, судебно-медицинской токсикологии, судебно-медицинской экспертизе живых лиц, трупов, вещественных доказательств, по материалам уголовных дел, освидетельствования, медицинского освидетельствования и др.

- формирование навыков, необходимых для полноценного сбора доказательств, подлежащих судебно-медицинскому, судебно-химическому и медико-криминалистическому исследованиям; во время осмотра места происшествия и трупа, при освидетельствовании пострадавших и подозреваемых;

- формирование навыков, необходимых при построении следственных версий, допросах свидетелей, подозреваемых, других участников уголовного процесса, а также в осуществлении оперативных и розыскных мероприятий, выявлении причин и условий совершения преступлений;

- формирование навыков формулирования вопросов для судебно-медицинской и судебно-психиатрической экспертиз, составления документации, сопровождающейся участием в процессуальных действиях судебного медика и судебного психиатра.

В результате освоения дисциплины студенты должны владеть навыками юридически правильной квалификации фактов и обстоятельств применительно к судебной медицине и психиатрии; навыками составления документов, правильного и полного отражения в них результатов профессиональной деятельности с использованием познаний в области судебной медицины и психиатрии.

1.3 Место дисциплины в структуре образовательной программы

Дисциплина «Судебная медицина и судебная психиатрия» относится к части, формируемой участниками образовательных отношений «Дисциплины» учебного плана, выступая в качестве дисциплины по выбору по направлению подготовки 40.03.01 Юриспруденция.

1.4 Перечень планируемых результатов обучения по дисциплине, соотнесенных с планируемыми результатами освоения образовательной программы.

Изучение данной учебной дисциплины направлено на формирование у обучающихся профессиональных компетенций (ПК).

Код и наименование компетенции	Индикаторы достижений компетенций	Результаты обучения
<p>ПК-4. Способен выявлять, пресекать, раскрывать, расследовать и предупреждать преступления в точном соответствии с действующим законодательством и с учетом современных достижений правовой и криминалистической науки и техники.</p>	<p>ИПК-4.1. Осуществляет процессуальную деятельность по выявлению, раскрытию, пресечению преступлений, возбуждению, расследованию и рассмотрению уголовных дел в установленном законом порядке; эффективно применяет криминалистическую и специальную технику в ходе проведения следственных и иных процессуальных действий, применяет современные тактические приемы их осуществления.</p> <p>ИПК-4.2. Эффективно и в соответствии с действующим законодательством выявляет обстоятельства и условия, способствующие совершению преступлений, в том числе коррупционной направленности, осуществляет их предупреждение.</p> <p>ИПК-4.3. Квалифицированно осуществляет правовую защиту при осуществлении уголовно-процессуальной и иной деятельности, предполагающей ограничение прав, свобод и законных интересов граждан и организаций.</p>	<p>ИПК-4.1.3-1. Знает нормы материального и процессуального права, регламентирующие деятельность по выявлению, раскрытию, пресечению преступлений, возбуждению, расследованию и рассмотрению уголовных дел.</p> <p>ИПК-4.1.У-1. Умеет квалифицированно осуществлять процессуальную деятельность по выявлению, раскрытию, пресечению преступлений, возбуждению, расследованию и рассмотрению уголовных дел в установленном законом порядке</p> <p>ИПК-4.1.У-2. Умеет эффективно применять криминалистическую и специальную технику в ходе проведения следственных и иных процессуальных действий, применяет современные тактические приемы их осуществления.</p> <p>ИПК-4.2.3-1. Знает действующее законодательство, регулирующее общественные отношения в сфере выявления обстоятельств и условий, способствующих совершению преступлений, в том числе коррупционной направленности.</p> <p>ИПК-4.2.У-1. Умеет осуществлять деятельность по выявлению и нейтрализации обстоятельств и условий, способствующих совершению правонарушений, в том числе коррупционной направленности, и реализовывать меры по их предупреждению.</p> <p>ИПК-4.3.3-1. Знает, как квалифицированно осуществлять правовую защиту в ходе уголовно-процессуальной и иной деятельности, предполагающей ограничение прав, свобод и законных интересов граждан и организаций.</p> <p>ИПК-4.3.У-1. Умеет защищать права, свободы, законные интересы граждан и организаций при осуществлении</p>

		уголовно-процессуальной и иной деятельности.
--	--	--

2. Структура и содержание дисциплины

2.1 Распределение трудоёмкости дисциплины по видам работ

Общая трудоёмкость дисциплины составляет: 3 зачетных единицы (108 часов) для ОЗФО.
Для 2 зачетных единицы (72 часа), их распределение по видам работ представлено в таблице

Вид учебной работы		Всего часов
		ОЗФО
Контактная работа, в том числе:		38,2
Аудиторные занятия (всего)		34
Занятия лекционного типа		10
Занятия семинарского типа (семинары, практические занятия)		24
Иная контактная работа		0,2
Контроль самостоятельной работы (КСР)		4
Промежуточная аттестация (ИКР)		0,2
Самостоятельная работа, в том числе		33,8
Курсовая работа/проект (КР/КП) подготовка		-
Контрольная работа		-
Реферат/эссе (подготовка)		13,8
Самостоятельное изучение разделов, самоподготовка (проработка и повторение лекционного материала и материала учебников и учебных пособий, подготовка к практическим занятиям, дискуссиям, коллоквиумам и т.д.)		20
Подготовка к текущему контролю		-
Контроль		-
Подготовка к зачету		
Общая трудоёмкость	час	72
	В том числе контактная работа	38,2
	зач. ед.	2

2.2 Структура дисциплины:

Распределение видов учебной работы и их трудоёмкости по темам дисциплины.

Темы дисциплины, изучаемые в 7 семестре 4 курса

№	Наименование разделов (тем)	Количество часов				
		Всего	Аудиторная работа			Внеаудиторная работа
			Л	ПЗ	ЛР	
1	2	3	4	5	6	7
1.	Тема 1. Судебная медицина как наука и предмет. Процессуально организационные основы судебно-медицинской экспертизы	7,8	2	4		1,8
2.	Тема 2. Судебно-медицинская травматология	7	2			5
3.	Тема 3. Судебно-медицинская токсикология	2				2
4.	Тема 4. Судебно-медицинская экспертиза трупа	10	2	4		4

№	Наименование разделов (тем)	Количество часов				
		Всего	Аудиторная работа			Внеаудиторная работа
			Л	ПЗ	ЛР	
5.	Тема 5. Судебно-медицинская экспертиза живых лиц	10	2	4		4
6.	Тема 6. Судебно-медицинская экспертиза вещественных доказательств	6		4		2
7.	Тема 7. Судебно-медицинская экспертиза при нарушении профессиональной деятельности медицинскими работниками	2				2
8.	Тема 8. Правовое положение и организационные формы судебно-психиатрической экспертизы	6		4		2
9.	Тема 9. Теоретические предпосылки невменяемости и недееспособности. Применение мер медицинского характера	10	2	4		4
10.	Тема 10. Общее понятие о психических заболеваниях	3				3
11.	Тема 11. Состояния, обусловленные патологией развития и характера	2				2
12.	Тема 12. Заболевания, связанные с зависимостью от психоактивных веществ	2				2
	Итого по темам дисциплины	67,8	10	24		33,8
	Контроль самостоятельной работы (КСР)	4				
	Промежуточная аттестация (ИКР)	0,2				
	Итого по темам дисциплины	72				

Примечание: Л – лекции, ПЗ – практические занятия / семинары, ЛР – лабораторные занятия, СРС – самостоятельная работа студента

2.3 Содержание разделов (тем) дисциплины

Распределение видов учебной работы и их трудоемкости по разделам дисциплины для ОЗФО

2.3.1 Занятия лекционного типа

№	Наименование раздела (темы)	Содержание раздела (темы)	Форма текущего контроля ¹
1	2	3	4
1.	Тема 1. Судебная медицина как наука и предмет. Процессуально организационные основы судебно- медицинской экспертизы	<ol style="list-style-type: none"> 1. Понятие судебной медицины. Объекты судебной медицины. 2. Методы судебной медицины. 3. Задачи судебной медицины. 4. Правовые основы судебно-медицинской экспертизы, освидетельствования и медицинского освидетельствования. 5. Организация и структура судебно-медицинской службы в России. 6. Понятие и объекты судебно-медицинской экспертизы. Методика производства судебно-медицинской экспертизы. 	Р, РП, С

¹ Конкретная форма текущего контроля избирается преподавателем.

		<p>7. Виды судебно-медицинских экспертиз: Судебно-медицинская экспертиза досудебного и судебного производства.</p> <p>8. Освидетельствование и медицинское освидетельствование по уголовным делам в досудебном производстве.</p> <p>9. Освидетельствование и медицинское освидетельствование в судебном производстве, его особенности.</p> <p>Медицинское освидетельствование по делам об административных правонарушениях и иное медицинское освидетельствование.</p>	
2.	Тема 2. Судебно-медицинская травматология	<p>1. Определение понятий «травматология», «судебно-медицинская травматология».</p> <p>2. Вопросы, разрешаемые судебно-медицинскими экспертами при исследовании повреждений и смерти от них.</p> <p>3. Прижизненные и посмертные (умышленные и случайные) повреждения, последовательность их причинения.</p> <p>4. Механические повреждения, их классификация.</p> <p>5. Причины смерти при механических повреждениях.</p> <p>6. Классификация тупых твердых предметов.</p> <p>7. Общая характеристика современной транспортной травмы, ее место в структуре насильственной смерти. Виды транспортной травмы.</p> <p>8. Автомобильная травма. Специфические и характерные повреждения.</p> <p>9. Железнодорожная травма. Специфические и характерные повреждения.</p> <p>10. Общие сведения о мотоциклетных, тракторных, авиационных, водных травмах.</p>	Р, РП, С
3.	Тема 4. Судебно-медицинская экспертиза трупа	<p>1. Задачи осмотра места происшествия и трупа на месте его обнаружения.</p> <p>2. Обязанности и права участников осмотра трупа на месте его обнаружения.</p> <p>3. Требования, предъявляемые к оформлению протокола осмотра места происшествия.</p> <p>4. Правила судебно-медицинского вскрытия.</p>	Р, РП, С, Э
4.	Тема 5. Судебно-медицинская экспертиза живых лиц	<p>1. Основные положения уголовного и уголовно-процессуального законодательства экспертизы тяжести вреда здоровью в случаях преступлений против жизни и здоровья человека.</p> <p>2. Особенности проведения судебно-медицинской экспертизы живых лиц.</p> <p>3. Нормативно-правовые положения, регламентирующие порядок назначения и производства судебно-медицинской экспертизы живых лиц.</p> <p>4. Права и обязанности эксперта.</p> <p>5. Правила судебно-медицинской экспертизы живых лиц.</p> <p>6. Экспертные критерии (квалифицирующие признаки) тяжести вреда здоровью.</p> <p>7. Требования, предъявляемые к оформлению судебно-медицинской документации.</p>	Р, РП, С, Э
5.	Тема 9. Теоретические предпосылки невменяемости и недееспособности. Применение мер медицинского характера	<p>1. Критерии невменяемости в уголовном законодательстве.</p> <p>2. Медицинский и юридический критерии формулы невменяемости.</p> <p>3. Законодательные акты и нормативные документы, регламентирующие применение мер медицинского характера.</p> <p>4. Виды принудительных мер медицинского характера, критерии их выбора.</p> <p>5. Порядок назначения и прекращения принудительного</p>	Р, РП, С, Э

	лечения.	
--	----------	--

Примечание: Р – написание реферата, РП –реферат с презентацией, С-сообщение, Э-эссе

2.3.2 Занятия семинарского типа (практические занятия)

№	Наименование раздела (темы)	Тематика практических занятий (семинаров)	Форма текущего контроля
1	2	3	4
1.	Тема 1. Судебная медицина как наука и предмет. Процессуально организационные основы судебно-медицинской экспертизы	<ol style="list-style-type: none"> 1. Понятие судебной медицины. Объекты судебной медицины. 2. Методы судебной медицины. 3. Задачи судебной медицины. 4. Правовые основы судебно-медицинской экспертизы, освидетельствования и медицинского освидетельствования. 5. Организация и структура судебно-медицинской службы в России. 6. Понятие и объекты судебно-медицинской экспертизы. Методика производства судебно-медицинской экспертизы. 7. Виды судебно-медицинских экспертиз: Судебно-медицинская экспертиза досудебного и судебного производства. 8. Освидетельствование и медицинское освидетельствование по уголовным делам в досудебном производстве. 9. Освидетельствование и медицинское освидетельствование в судебном производстве, его особенности. 10. Медицинское освидетельствование по делам об административных правонарушениях и иное медицинское освидетельствование. 	ответ на семинаре, реферат, реферат с презентацией, сообщение
2.	Тема 4. Судебно-медицинская экспертиза трупа	<ol style="list-style-type: none"> 1. Определение времени наступления смерти. Организация и порядок наружного осмотра трупа и места происшествия. Особенности осмотра трупа неустановленного лица. Эксгумация трупа. 2. Судебно-медицинская экспертиза трупа: основание, процессуальный порядок назначения и проведения. Примерный перечень вопросов, которые необходимо разрешить при проведении судебно-медицинской экспертизы трупа независимо от вида смерти. 3. Судебно-медицинская экспертиза трупов новорожденных. 4. Судебно-медицинская экспертиза трупов неизвестных лиц, измененных, расчлененных и скелетированных. Особенности осмотра на месте обнаружения и фиксации его результатов 5. Судебно-медицинская экспертиза эксгумированных трупов. 6. Судебно-медицинская экспертиза трупа в случае скоропостижной смерти. Особенности осмотра трупа и фиксации его результатов. 	ответ на семинаре, реферат, реферат с презентацией, сообщение, эссе
3.	Тема 5. Судебно-медицинская экспертиза живых лиц	<ol style="list-style-type: none"> 1. Процессуальный порядок назначения и производства судебно-медицинской экспертизы живых лиц. 2. Судебно-медицинская экспертиза определения степени вреда здоровью. 3. Судебно-медицинская экспертиза определения состояния здоровья. Симуляции. Агравации. Диссимилиации, самоповреждения, членовредительство. 4. Судебно-медицинская экспертиза потери трудоспособности. 5. Судебно-медицинская экспертиза по определению возраста и идентификации личности. 6. Судебно-медицинская экспертиза при спорных половых состояниях. 	ответ на семинаре, реферат, реферат с презентацией, сообщение, эссе
4.	Тема 6. Судебно-медицинская экспертиза вещественных доказательств	<ol style="list-style-type: none"> 1. Вещественные доказательства в судебно-медицинском отношении и порядок их исследования. 2. Цель, основания, последовательность, порядок проведения судебно-медицинского экспертного исследования вещественных доказательств. 	ответ на семинаре, реферат

		3. Вещественные доказательства биологического происхождения, их виды и порядок их выявления, фиксации, упаковки, направления и исследования	
5.	Тема 8. Правовое положение и организационные формы судебно-психиатрической экспертизы	<ol style="list-style-type: none"> 1. Предмет и задачи судебно-психиатрической экспертизы. Основания и порядок назначения судебно-психиатрической экспертизы. 2. Виды судебно-психиатрических экспертиз. 3. Федеральный закон «О государственной судебно-экспертной деятельности в РФ» от 31.05.2001 г. 4. Причины назначения судебно-психиатрической экспертизы свидетелей и потерпевших. 5. Особенности психиатрического освидетельствования осужденных. 6. Порядок досрочного освобождения лиц с психическими заболеваниями от дальнейшего отбывания наказания. 	ответ на семинаре, реферат, реферат с презентацией, сообщение, эссе
6.	Тема 9. Теоретические предпосылки невменяемости и недееспособности. Применение мер медицинского характера	<ol style="list-style-type: none"> 1. Критерии невменяемости в уголовном законодательстве. 2. Медицинский и юридический критерии формулы невменяемости. 3. Законодательные акты и нормативные документы, регламентирующие применение мер медицинского характера. 4. Виды принудительных мер медицинского характера, критерии их выбора. 5. Порядок назначения и прекращения принудительного лечения. 	ответ на семинаре, реферат, реферат с презентацией, сообщение

2.3.5 Примерная тематика курсовых работ (проектов)

Курсовые работы не предусмотрены.

2.4. Перечень учебно-методического обеспечения для самостоятельной работы обучающихся по дисциплине

№	Вид СРС	Перечень учебно-методического обеспечения дисциплины по выполнению самостоятельной работы
1	2	3
1	Проработка учебного (теоретического) материала	Методические указания для обучающихся по освоению дисциплин кафедры криминалистики и правовой информатики, в том числе по организации самостоятельной работы студентов, утвержденные кафедрой криминалистики и правовой информатики, протокол № 9 от 15 мая 2024 г.
2	Подготовка реферата с презентацией	Методические указания для обучающихся по освоению дисциплин кафедры криминалистики и правовой информатики, в том числе по организации самостоятельной работы студентов, утвержденные кафедрой криминалистики и правовой информатики, протокол № 9 от 15 мая 2024 г.
3	Выполнение реферата, сообщения	Методические указания для обучающихся по освоению дисциплин кафедры криминалистики и правовой информатики, в том числе по организации самостоятельной работы студентов, утвержденные кафедрой криминалистики и правовой информатики, протокол № 9 от 15 мая 2024 г.
4	Подготовка и проведение коллоквиума	Методические указания для обучающихся по освоению дисциплин кафедры криминалистики и правовой информатики, в том числе по организации самостоятельной работы студентов, утвержденные кафедрой криминалистики и правовой информатики, протокол № 9 от 15 мая 2024 г.
5	Тестирование	Методические указания для обучающихся по освоению дисциплин кафедры криминалистики и правовой информатики, в том числе по организации самостоятельной работы студентов, утвержденные кафедрой, протокол № 9 от 15 мая 2024 г.

6	Подготовка к текущему контролю	Методические указания для обучающихся по освоению дисциплин кафедры криминалистики и правовой информатики, в том числе по организации самостоятельной работы студентов, утвержденные кафедрой криминалистики и правовой информатики, протокол № 9 от 15 мая 2024 г.
---	--------------------------------	---

Учебно-методические материалы для самостоятельной работы обучающихся из числа инвалидов и лиц с ограниченными возможностями здоровья (ОВЗ) предоставляются в формах, адаптированных к ограничениям их здоровья и восприятия информации:

Для лиц с нарушениями зрения:

- в печатной форме увеличенным шрифтом,
- в форме электронного документа,
- в форме аудиофайла,
- в печатной форме на языке Брайля.

Для лиц с нарушениями слуха:

- в печатной форме,
- в форме электронного документа.

Для лиц с нарушениями опорно-двигательного аппарата:

- в печатной форме,
- в форме электронного документа,
- в форме аудиофайла.

Данный перечень может быть конкретизирован в зависимости от контингента обучающихся.

3. Образовательные технологии

При изучении дисциплины «Судебная медицина и судебная психиатрия» применяются такие образовательные технологии, используемые при реализации различных видов учебной работы, как лекция-визуализация, проблемная лекция. Для лиц с ограниченными возможностями здоровья предусмотрена организация консультаций с использованием электронной почты.

4. Оценочные средства для текущего контроля успеваемости и промежуточной аттестации

Оценочные средства предназначены для контроля и оценки образовательных достижений обучающихся, освоивших программу учебной дисциплины «Судебная медицина и судебная психиатрия».

Оценочные средства включают контрольные материалы для проведения **текущего контроля** в форме рефератов, сообщений, вопросов для устного (письменного) опроса по теме и **промежуточной аттестации** в форме вопросов к зачету.

Структура оценочных средств для текущей и промежуточной аттестации

№ п/п	Код и наименование индикатора	Результаты обучения	Наименование оценочного средства	
			Текущий контроль	Промежуточная аттестация
1	ИПК-4.1. Осуществляет процессуальную деятельность по выявлению, раскрытию, пресечению преступлений, возбуждению, расследованию и рассмотрению уголовных дел в установленном законом порядке; эффективно	ИПК-4.1. З-1. Знает нормы материального и процессуального права, регламентирующие деятельность по выявлению, раскрытию, пресечению преступлений, возбуждению, расследованию и рассмотрению уголовных дел. ИПК-4.1. У-1. Умеет квалифицированно осуществлять процессуальную деятельность по выявлению, раскрытию, пресечению преступлений,	Вопросы для устного (письменного) опроса по теме, подготовка реферата, реферата с презентацией, сообщения, эссе	Вопрос на зачете: 1-8, 9-25, 26-27, 29-34, 35-37, 38-39, 41-42, 43-44, 47-48, 51-58, 63-64, 70, 75, 82.

	применяет криминалистическую и специальную технику в ходе проведения следственных и иных процессуальных действий, применяет современные тактические приемы их осуществления.	возбуждению, расследованию и рассмотрению уголовных дел в установленном законом порядке ИПК-4.1. У-2. Умеет эффективно применять криминалистическую и специальную технику в ходе проведения следственных и иных процессуальных действий, применяет современные тактические приемы их осуществления.		
2	ИПК-4.2. Эффективно и в соответствии с действующим законодательством выявляет обстоятельства и условия, способствующие совершению преступлений, в том числе коррупционной направленности, осуществляет их предупреждение.	ИПК-4.2. З-1. Знает действующее законодательство, регулирующее общественные отношения в сфере выявления обстоятельств и условий, способствующих совершению преступлений, в том числе коррупционной направленности. ИПК-4.2. У-1. Умеет осуществлять деятельность по выявлению и нейтрализации обстоятельств и условий, способствующих совершению правонарушений, в том числе коррупционной направленности, и реализовывать меры по их предупреждению.	Вопросы для устного (письменного) опроса по теме, подготовка реферата, реферата с презентацией, сообщения, эссе	Вопрос на зачете: 10-27, 28-34, 35-39, 42-44, 48-52. 59-62, 63, 65-69, 71-82.
3	ИПК-4.3. Квалифицированно осуществляет правовую защиту при осуществлении уголовно-процессуальной и иной деятельности, предполагающей ограничение прав, свобод и законных интересов граждан и организаций.	ИПК-4.3. З-1. Знает, как квалифицированно осуществлять защиту в ходе уголовно-процессуальной и иной деятельности, предполагающей ограничение прав, свобод и законных интересов граждан и организаций. ИПК-4.3. У-1. Умеет защищать права, свободы, законные интересы граждан и организаций при осуществлении уголовно-процессуальной и иной деятельности.	Вопросы для устного (письменного) опроса по теме, подготовка реферата, реферата с презентацией, сообщения, эссе	Вопрос на зачете: 5, 7, 9, 15, 18, 22, 26, 31-34, 35-39, 42-44, 48-54, 55, 57-58, 63-64, 70, 75, 77,79, 82.

Типовые контрольные задания или иные материалы, необходимые для оценки знаний, умений, навыков и (или) опыта деятельности, характеризующих этапы формирования компетенций в процессе освоения образовательной программы

Примерные контрольные вопросы

Тема 1. Понятие, предмет, метод и система судебной медицины. Судебно - медицинская экспертиза. Правовые и организационные основы, субъекты, объекты, виды

1. Понятие и задачи судебной медицины
2. Правовые основы судебно-медицинской экспертизы
3. Организация и структура судебно-медицинской службы в Российской Федерации
4. Определите подлежащие применению нормативные акты, их юридическую силу, в области судебно-медицинской экспертизы.
5. Дайте толкование содержащимся в них нормам при реализации института специалиста, при назначении судебно-медицинской экспертизы.

Примерные темы сообщений, рефератов, презентаций

1. Пределы компетенции судебно-медицинского эксперта.
2. Права и обязанности эксперта.
3. Ответственность эксперта
4. Виды судебно-медицинской экспертизы.
5. Проблемы проведения судебно-медицинских экспертиз.

Тема 8 . Судебная психиатрия. Правовое положение и организационные формы судебно-психиатрической экспертизы.

1. Правовое обеспечение судебно-психиатрической экспертизы.
2. Задачи судебно-психиатрической экспертизы в гражданском процессе.
3. Задачи судебно-психиатрической экспертизы в уголовном процессе.
4. Определите подлежащие применению нормативные акты, их юридическую силу, в области судебно-психиатрической экспертизы.
5. Дайте толкование содержащимся в них нормам при реализации института специалиста, при назначении судебно-психиатрической экспертизы.

Примерные темы сообщений, рефератов, презентаций

1. Правовые основы оказания психиатрической помощи в Российской Федерации.
2. Современное уголовное законодательство и основные задачи судебно-психиатрической экспертизы несовершеннолетних.
3. Новые виды судебно-психиатрической экспертизы в гражданском процессе.
4. Порядок установления степени алкогольного опьянения. Судебно-медицинская диагностика смертельных отравлений алкоголем и его суррогатами.
5. Судебно-медицинская диагностика отравления наркотическими веществами.
6. Правовые основы оказания психиатрической помощи в Российской Федерации.
7. Расстройства личности и поведения в судебно-психиатрической практике.
8. Современные методы распознавания острой интоксикации, вызванной употреблением психоактивных веществ.
9. Эмоциональные расстройства и расстройства поведения подросткового возраста.
10. Поведенческие нарушения при умственной отсталости.

Примерная тематика эссе

1. Выскажите свою точку зрения на то, какую роль имеют знания посмертных явлений трупа для установления важных обстоятельств для следствия.
2. Проблемные вопросы при назначении судебно-медицинской экспертизы для определения состояния здоровья в ходе раскрытия и расследования преступлений.

3. Проблемы назначения и производства судебно-психиатрической экспертизы и перспективы их разрешения.
4. Особенности психических расстройств в детском возрасте.
5. Судебно-психиатрическое значение возрастных особенностей и психических расстройств у несовершеннолетних потерпевших и система их экспертных оценок.
6. Физиологический и патологический аффект.
7. Судебно-психиатрическая оценка криминальных действий, совершенных в состоянии аффекта.
8. Психические и поведенческие расстройства в результате приема алкоголя и наркотических средств.
9. Судебно-психиатрическая экспертиза лиц с психическими и поведенческими расстройствами в результате употребления алкоголя.
10. Особенности оценки судебно-психиатрическими комиссиями лиц с расстройствами влечений.
11. Современные методы распознавания острой интоксикации, вызванной употреблением психоактивных веществ.

Зачетно-экзаменационные материалы для промежуточной аттестации (зачета)

Перечень вопросов (для зачета)

1. Судебная медицина: её содержание, объекты и методы исследования.
2. Место судебной медицины в системе юридических наук. Взаимосвязь с другими отраслями знаний.
3. Организация и структура судебно-медицинской службы в России.
4. Понятие и задачи СМЭ.
5. Случаи обязательного проведения судебно-медицинской и психиатрической экспертизы (ст.196 УПК РФ).
6. Виды судебно-медицинских экспертиз.
7. Обязанности, права, ответственность судебно-медицинского эксперта. Взаимодействие эксперта со следователем и судом.
8. Документальное оформление результатов СМЭ.
9. Общее понятие о травме и травматизме. Виды травматизма и их судебно-медицинская характеристика.
10. Механические повреждения: понятие, виды, способы причинения.
11. Типичные признаки повреждений, причинённых тупыми предметами.
12. Автомобильная травма. Классификация повреждений при автомобильной травме по способу ее причинения.
13. Железнодорожная, авиационная и другие виды транспортных травм: механизм образования и характерные телесные повреждения при этом.
14. Повреждения острыми предметами. Установление механизма его действия по повреждениям на теле и на одежде.
15. Основные вопросы, решаемые СМЭ при повреждениях острыми предметами.
16. Огнестрельные повреждения, понятие и виды. Особенности огнестрельных повреждений в зависимости от дистанции выстрела.
17. Составные элементы огнестрельного повреждения. Особенности повреждений от различных видов огнестрельного оружия. Факторы выстрела.
18. Основные вопросы, решаемые СМЭ при огнестрельных повреждениях и при взрыве.
19. Понятие механической асфиксии. Её виды.
20. Повешение, характерные признаки. Судебно-медицинское значение осмотра петли и её узлов на месте происшествия.

21. Признаки утопления при наружном и внутреннем исследовании трупа. Отличия от признаков пребывания трупа в воде. Определение давности пребывания трупа в воде.
22. Судебно-медицинская характеристика повреждений от действия высокой температуры. Признаки прижизненного и посмертного пребывания в очаге пожара.
23. Общее и местное действие низкой температуры на организм человека. Влияние алкоголя в условиях низкой температуры.
24. Понятие электротравмы. Механизм действия электрического тока на организм человека. Основные формы повреждения кожи при электротравме.
25. Основные вопросы, разрешаемые судебно-медицинской экспертизой при электротравме.
26. Судебно-медицинская классификация ядов. Различные условия их действия.
27. Особенности судебно-медицинского исследования трупа при отравлении.
28. Учение о смерти. Классификация смерти в судебной медицине.
29. Способы определения наступления смерти. Характеристика ранних трупных изменений.
30. Характеристика поздних трупных изменений. Судебно-медицинское значение ранних и поздних трупных изменений.
31. Значение осмотра места происшествия и трупа на месте его обнаружения.
32. Основания, порядок назначения и задачи исследования трупа.
33. Методика судебно-медицинского изучения трупа. Порядок наружного и внутреннего исследования.
34. Особенности осмотра трупа при различных видах повреждений.
35. Судебно-медицинская экспертиза по определению степени тяжести телесных повреждений и её юридическая классификация.
36. Судебно-медицинская экспертиза утраты трудоспособности. Понятие и основные виды.
37. СМЭ состояния здоровья, искусственных и притворных болезней.
38. Судебно-медицинская экспертиза при расследовании половых преступлений. Основания для назначения, основные виды, порядок проведения.
39. Основные вопросы, разрешаемые СМЭ при расследовании половых преступлений.
40. Понятие и характеристика вещественных доказательств биологического происхождения, подлежащих СМЭ.
41. Порядок фиксации, упаковки и направления вещественных доказательств на исследование в бюро СМЭ. Роль судебно-медицинского эксперта в изъятии образцов для сравнительного исследования.
42. Современные возможности и значение судебно-медицинской экспертизы крови и её следов для раскрытия преступлений.
43. СМЭ по делам о спорном отцовстве, материнстве и замене детей. Современные возможности генной дактилоскопии.
44. СМЭ по делам о нарушении медицинским персоналом профессиональных обязанностей.
45. Предмет и задачи судебной психиатрии.
46. История развития судебной психиатрии.
47. Организационная структура судебно-психиатрической службы в Российской Федерации.
48. Правовые аспекты оказания психиатрической помощи населению. Основные положения закона РФ «О психиатрической помощи и гарантиях прав граждан при её оказании».
49. Медицинский критерий невменяемости и недееспособности.
50. Юридический критерий невменяемости и недееспособности.
51. Правовые основы и организационные формы судебно-психиатрической экспертизы.
52. Основания для проведения судебно-психиатрических экспертиз.
53. Права, обязанности и ответственность эксперта-психиатра.
54. Судебно-психиатрическое заключение эксперта, его оценка следователем и судом.
55. Судебно-психиатрическая экспертиза в гражданском процессе.
56. Общая характеристика принудительных мер медицинского характера. Порядок их назначения.
57. Стационарное принудительное лечение. Виды психиатрических стационаров.

58. Амбулаторное принудительное лечение и иные медицинские меры.
59. Симуляция психических нарушений здоровыми лицами. Виды. Классификация.
60. Понятие о диссимуляции и аггравации психических заболеваний. Судебно-психиатрическое значение.
61. Распознавание симуляции психических заболеваний при проведении экспертного исследования. Основные применяемые методы.
62. Основные болезненные расстройства психики у лиц, отбывающих наказание.
63. Порядок назначения и проведения судебно-психиатрической экспертизы осужденным.
64. Особенности судебно-психиатрической экспертизы несовершеннолетних.
65. Понятие о симптоматологии и классификации психических заболеваний.
66. Основные виды эндогенных психических заболеваний (шизофрения, эпилепсия, маниакально-депрессивный психоз и др.)
67. Шизофрения, типы течения, судебно-психиатрическая оценка.
68. Клинические формы алкоголизма и их интерпретация в судебной психиатрии.
69. Наркомания и токсикомания: медицинская и правовая проблема.
70. Судебно-психиатрическая оценка наркоманий и токсикоманий.
71. Психические нарушения при сосудистых заболеваниях головного мозга, их судебно-психиатрическая оценка.
72. Психозы позднего возраста, их характеристика, особенности течения и судебно-психиатрическая оценка.
73. Психические расстройства при соматических и инфекционных заболеваниях, их судебно-психиатрическая оценка.
74. Олигофрения и её клинические проявления. Краткая характеристика ее основных форм.
75. Судебно-психиатрическая оценка олигофрении.
76. Психопатии: классификация, динамика, особенности.
77. Судебно-психиатрическая оценка психопатий.
78. Исключительные состояния и их клинические формы.
79. Судебно-психиатрическая оценка исключительных состояний.
80. Понятие о патологическом аффекте, его судебно-психиатрическая оценка.
81. Реактивные состояния, их течение, клинические особенности и исход.
82. Судебно-психиатрическая оценка реактивных состояний.

Критерии оценки зачета

Зачет является формой оценки качества освоения студентом образовательной программы по дисциплине. По результатам зачета студенту выставляется оценка «зачтено» или «не зачтено».

Оценка «зачтено» выставляется: за знания фактического материала по программе, в том числе, знание обязательной литературы, современных публикаций по программе курса: при активности студента на семинарских занятиях; за логику, структуру, стиль ответа; за культуру речи, манеру общения; при наличии готовности к дискуссии: при аргументированном ответе с учетом уровня самостоятельного мышления; умения приложить теорию к практике, решить задачи.

Оценка «не зачтено» выставляется при несоответствии ответа заданному вопросу, использовании при ответе ненадлежащих нормативных и иных источников, когда ответ представляет собой разрозненные знания с существенными ошибками по вопросу. Присутствуют фрагментарность, нелогичность изложения. Обучающийся не осознает связь обсуждаемого вопроса с другими объектами дисциплины. Отсутствуют выводы, конкретизация и доказательность изложения. Дополнительные и уточняющие вопросы преподавателя не приводят к коррекции ответа обучающегося.

Оценочные средства для инвалидов и лиц с ограниченными возможностями здоровья выбираются с учетом их индивидуальных психофизических особенностей.

– при необходимости инвалидам и лицам с ограниченными возможностями здоровья предоставляется дополнительное время для подготовки ответа на экзамене;

– при проведении процедуры оценивания результатов обучения инвалидов и лиц с ограниченными возможностями здоровья предусматривается использование технических средств, необходимых им в связи с их индивидуальными особенностями;

– при необходимости для обучающихся с ограниченными возможностями здоровья и инвалидов процедура оценивания результатов обучения по дисциплине может проводиться в несколько этапов.

Процедура оценивания результатов обучения инвалидов и лиц с ограниченными возможностями здоровья по дисциплине (модулю) предусматривает предоставление информации в формах, адаптированных к ограничениям их здоровья и восприятия информации:

Для лиц с нарушениями зрения:

– в печатной форме увеличенным шрифтом,

– в форме электронного документа.

Для лиц с нарушениями слуха:

– в печатной форме,

– в форме электронного документа.

Для лиц с нарушениями опорно-двигательного аппарата:

– в печатной форме,

– в форме электронного документа.

Данный перечень может быть конкретизирован в зависимости от контингента обучающихся.

5. Перечень нормативных правовых актов, основной и дополнительной литературы, необходимой для освоения дисциплины.

5

1. Конституция Российской Федерации 1993 г. (с погр.) URL: http://www.consultant.ru/document/cons_doc_LAW_28399/.
2. Гражданский кодекс Российской Федерации (часть первая)" от 30.11.1994 N 51-ФЗ URL: http://www.consultant.ru/document/cons_doc_LAW_5142/.
3. Гражданский процессуальный кодекс Российской Федерации, введен в действие Федеральным законом от 14.11.2002 г. № 138-ФЗ URL: http://www.consultant.ru/document/cons_doc_LAW_39570/.
4. Кодекс Российской Федерации об административных правонарушениях, введен в действие Федеральным законом от 30.12.2001 г. № 195-ФЗ URL: http://www.consultant.ru/document/cons_doc_LAW_34661/.
5. Уголовный кодекс Российской Федерации, введен в действие Федеральным законом от 13.06.1996 г. № 63-ФЗ. (с изм. и доп.) URL: http://www.consultant.ru/document/cons_doc_LAW_10699/.
6. Уголовно-процессуальный кодекс Российской Федерации, введен в действие Федеральным законом от 18.12.2001 г. № 174-ФЗ. (с изм. и доп.) URL: http://www.consultant.ru/document/cons_doc_LAW_34481/.
7. Федеральный закон от 13.12.1996 г. № 150-ФЗ «Об оружии» (с изм. и доп.) URL: http://www.consultant.ru/document/cons_doc_LAW_12679/.
8. Федеральный закон от 31.05.2001 г. № 73-ФЗ «О государственной судебно-экспертной деятельности в Российской Федерации» (с изм. и доп.) URL: <http://legalacts.ru/doc/federalnyi-zakon-ot-31052001-n-73-fz-o/>.

В

Ы

² Преподавателем может быть предложен дополнительный перечень нормативно-правовых актов применительно к отдельным темам дисциплины.

а

к

т

ы

9. Федеральный закон от 29.02.2012 N 14-ФЗ «О внесении изменений в Уголовный кодекс Российской Федерации и отдельные законодательные акты Российской Федерации в целях усиления ответственности за преступления сексуального характера, совершенные в отношении несовершеннолетних» URL: http://www.consultant.ru/document/cons_doc_LAW_126735/.
10. Федеральный закон от 25.11.2013 N 313-ФЗ (ред. от 03.07.2016) «О внесении изменений в отдельные законодательные акты Российской Федерации URL: http://www.consultant.ru/document/cons_doc_LAW_154738/.
11. Закон РФ от 02.07.1992 N 3185-1 «О психиатрической помощи и гарантиях прав граждан при ее оказании» URL: http://www.consultant.ru/document/cons_doc_LAW_4205/.
12. О внесении изменений в Закон Российской Федерации «О психиатрической помощи и гарантиях прав граждан при ее оказании»: Федеральный закон от 4 августа 2023 года № 465-ФЗ https://www.consultant.ru/document/cons_doc_LAW_454038/.
13. Федеральный закон от 21.11.2011 N 323-ФЗ «Об основах охраны здоровья граждан в Российской Федерации» (с изм. и доп.) URL: http://www.consultant.ru/document/cons_doc_LAW_121895/.
14. Федеральный закон от 28.01.2022 №3-ФЗ «О внесении изменений в Уголовный кодекс Российской Федерации// Собрание законодательства Российской Федерации, N 5, 31.01.2022, ст.677.
15. Постановление Правительства РФ от 17.08.2007 N 522 «Об утверждении Правил определения степени тяжести вреда, причиненного здоровью человека» URL: <http://sudact.ru/law/postanovlenie-pravitelstva-rf-ot-17082007-n-522/>.
16. Постановление Пленума Верховного Суда РФ от 07.04.2011 N 6 «О практике применения судами принудительных мер медицинского характера» URL: <http://legalacts.ru/doc/postanovlenie-plenuma-verkhovnogo-suda-rf-ot-07042011/>.
17. Приказ Минздравсоцразвития РФ от 12.05.2010 N 346н «Об утверждении Порядка организации и производства судебно-медицинских экспертиз в государственных судебно-экспертных учреждениях Российской Федерации» URL: <http://legalacts.ru/doc/prikaz-minzdravsotsrazvitija-rf-ot-12052010-n-346n/>.
18. Об утверждении Порядка проведения судебно-медицинской экспертизы от 25 сентября 2023 г. № 491н // СПС «КонсультантПлюс». – URL: <https://www.consultant.ru/cons/cgi/online.cgi?req=doc&base=LAW&n=460465&dst=100001#uooJC7UBNJg6sabA>.
19. Приказ Министерства здравоохранения РФ от 12.01.2017г. № 3н «Об утверждении Порядка проведения судебно-психиатрической экспертизы URL: <https://minjust.consultant.ru/documents/22843?items=1&page=1>.

5.2 Учебная литература:

1. Грицаенко П.П. Судебная медицина: учебник для вызов/П.П. Грицаенко.- М.:Издательство Юрайт, 2023.-299с. ISBN 978-5-534-14642-4// ЭБС Юрайт [Электронный ресурс]. URL: <https://urait.ru/viewer/sudebnaya-medicina-511167#page/1>.
2. Датий А.В. Судебная медицина и психиатрия: учебное пособие/А.В. Датий. -2-е изд.- М.:РИОР:ИНФРА-М, 2022.-151с. ISBN 978-5-369-01530-8 (РИОР)// ЭБС ZNANIUM.COM [Электронный ресурс]. URL: <https://znanium.com/read?id=399509>.
3. Лисняк М.А. Курс судебной психиатрии для юристов: учебное пособие/М.А. Лисняк; Сибирский федеральный университет, Юридический институт.-М: Проспект.2023.-216с. ISBN 978-5-392-37727-5 [Электронный ресурс]. URL: http://megapro.kubsu.ru/MegaPro/UserEntry?Action=Link_FindDoc&id=267660&idb=0.

4. Мисюк М.Н. Судебная медицина: учебник для направления бакалавриата «Юриспруденция»/М.Н.Мисюк. -М.: Кнорус.2022. - 210с. ISBN 978-5-406-09614-7. [Электронный ресурс]. URL: http://megapro.kubsu.ru/MegaPro/UserEntry?Action=Link_FindDoc&id=267443&idb=0.
5. Мисюк М.Н. Судебная психиатрия: учебник для направления бакалавриата «Юриспруденция», «Правовое обеспечение национальной безопасности»/М.Н.Мисюк. -М.: Кнорус.2024. - 210с. ISBN 978-5-406-09614-7. [Электронный ресурс]. URL: http://megapro.kubsu.ru/MegaPro/UserEntry?Action=Link_FindDoc&id=275400&idb=0
6. Осколкова С.Н. Судебная психиатрия для будущих юристов. М.:Городец.2021.317с. ISBN 978-5-907220-72-07. [Электронный ресурс]. URL: http://megapro.kubsu.ru/MegaPro/UserEntry?Action=Link_FindDoc&id=233391&idb=0
7. Судебная медицина: учебник/ Ю.И. Пиголкин, М.А.Кислов, В.А. Спиридонов:под ред. Ю.И.Пиголкина.М:ГЭОТАР-Медиа.2023.-569с. ISBN 978-5-9704-6983-5. [Электронный ресурс]. URL: http://megapro.kubsu.ru/MegaPro/UserEntry?Action=Link_FindDoc&id=268121&idb=0.
8. Ткаченко А.А. Руководство по судебной психиатрии. В 2-х томах. Т.1.: практическое пособие/А.А. Ткаченко (и др.): под ред. Ткаченко. - 4-е изд., переработ. и доп.- М.: Издательство Юрайт, 2023.- 523с. ISBN 978-5-534-13370-9 (Т.1)-4// ЭБС Юрайт [Электронный ресурс]. URL: <https://urait.ru/viewer/rukovodstvo-po-sudebnoy-psihiatrii-v-2-t-tom-1-513048#page/2>.
9. Хохлов В.В. Судебная медицина. Руководство в 3-х томах. Т.1: практическое пособие/ В.В. Хохлов. -4-е изд, переработ. И доп.-М.: Издательство Юрайт, 2023.- 425 с. ISBN 978-5-534-08308-8 (Т.1) // ЭБС Юрайт [Электронный ресурс]. URL: <https://urait.ru/viewer/sudebnaya-medicina-rukovodstvo-v-3-t-tom-1-516135#page/2>.
10. Хохлов В.В. Судебная медицина. Руководство в 3-х томах. Т.2: практическое пособие/ В.В. Хохлов. -4-е изд, переработ. И доп.-М.: Издательство Юрайт, 2023.- 500с. ISBN 978-5-534-08309-5 (Т.2) // ЭБС Юрайт [Электронный ресурс]. URL: <https://urait.ru/viewer/sudebnaya-medicina-rukovodstvo-v-3-t-tom-2-516140#page/2>.

Для освоения дисциплины инвалидами и лицами с ограниченными возможностями здоровья имеются издания в электронном виде в электронно-библиотечных системах «Юрайт» и ZNANIUM.COM.

5.3 Периодическая литература:

1. Вестник Московского университета МВД России. - URL: <https://www.elibrary.ru/contents.asp?titleid=9318>.
2. Вестник Краснодарского университета МВД России. – URL: https://крд.мвд.пф/Nauka/Redakcionno_izdatelskaja_deyatelnost/Nauchno_prakticheskij_zhurnal_Vestnik_Kr/Arhiv_zhurnalov.
3. Вестник Омского государственного университета. Серия «Право». – URL: <https://omsu.ru/science/nauchnye-izdaniya-omgu/nauchnaya-periodika/3-1-vestnik-omskogo-universiteta/>.

4. Гуманитарные, социально-экономические и общественные науки // Архив журналов. Выпуски текущего года. Новый номер. – URL: <https://www.elibrary.ru/contents.asp?id=41293549>.
5. Общество: политика, экономика, право. – URL: <http://dom-hors.ru/arhiv-zhurnala-politika-ekonomika-pravo/>.
6. Северо-Кавказский юридический вестник. – URL: <https://www.elibrary.ru/contents.asp?titleid=25190>.
7. Теория и практика общественного развития. – URL: <http://teoria-practica.ru/arhiv-zhurnala/>.
8. Юридический Вестник Кубанского государственного университета// <https://elibrary.ru/contents.asp?titleid=31967>.
9. Медицинское право: теория и практика - URL: <https://elibrary.ru/contents.asp?id=34487681>.
10. Медицинская экспертиза и право - URL: <https://www.facebook.com/Журнал-Медицинская-экспертиза-и-право-143199572852061/>.
11. Судебная медицина - URL: <https://www.for-medex.ru/jour/issue/archive>.
12. Теория и практика судебной экспертизы - URL: <https://www.tipse.ru/jour/issue/archive>.

5.4. Интернет-ресурсы, в том числе современные профессиональные базы данных и информационные справочные системы

Электронно-библиотечные системы (ЭБС):

Перечень договоров ЭБС		
Учебный год	Наименование документа с указанием реквизитов	Срок действия документа
2024-2025	ЭБС «Лань» https://e.lanbook.com ООО «ЭБС ЛАНЬ» Контракт № 0712/2023 от 19 декабря 2023г.	С 01.01.24 по 31.12.24
	ЭБС «Университетская библиотека онлайн» http://www.biblioclub.ru/ ООО «Директ-Медиа» Контракт № 0712/2023/3 от 19 декабря 2023 г.	С 01.01.24 по 31.12.24
	ОП «Юрайт» https://urait.ru/ ООО «Электронное издательство Юрайт» Лиц. договор № 0712/2023/1 от 19 декабря 2023 г.	С 20.01.24 по 19.01.25
	ЭБС «BOOK.ru» https://www.book.ru ООО «КноРус медиа» Договор № 450-еп/223-ФЗ/2023 от 29 ноября 2023 г.	С 01.01.24 по 31.12.24
ЭБС «ZNANIUM» https://znanium.ru/ ООО «ЗНАНИУМ» Контракт № 0712/2023/2 от 19 декабря 2023 г.	С 01.01.24 по 31.12.24	

Профессиональные базы данных:

1. Научная электронная библиотека (НЭБ) <http://www.elibrary.ru/>
2. Национальная электронная библиотека (доступ к Электронной библиотеке диссертаций Российской государственной библиотеки (РГБ)) <https://rusneb.ru/>
3. Президентская библиотека им. Б.Н. Ельцина <https://www.prlib.ru/>
4. «Лекториум ТВ» <http://www.lektorium.tv/>

Информационные справочные системы:

1. Консультант Плюс – справочная правовая система (доступ по локальной сети с компьютеров библиотеки).
2. ГАРАНТ – Справочная Правовая Система (ГАРАНТ).

Ресурсы свободного доступа:

1. КиберЛенинка <http://cyberleninka.ru/>
2. Министерство науки и высшего образования Российской Федерации <https://www.minobrnauki.gov.ru/>
3. Федеральный портал «Российское образование» <http://www.edu.ru/>
4. Проект Государственного института русского языка имени А.С. Пушкина «Образование на русском» <https://pushkininstitute.ru/>
5. Справочно-информационный портал «Русский язык» <http://gramota.ru/>
6. Служба тематических толковых словарей <http://www.glossary.ru/>
7. Словари и энциклопедии <http://dic.academic.ru/>
8. Образовательный портал «Учеба» <http://www.ucheba.com/>
9. Законопроект «Об образовании в Российской Федерации». Вопросы и ответы http://xn--273--84d1f.xn--p1ai/voprosy_i_otvety
10. Сайт Комиссии Таможенного союза Республики Беларусь, Республики Казахстан и Российской Федерации. Режим доступа: <http://www.tsouz.ru>
11. Официальный сайт Президента РФ. Режим доступа: www.kremlin.ru
12. Официальный сайт Совета Федерации Федерального Собрания Российской Федерации. Режим доступа: www.council.gov.ru
13. Сайт Государственной Думы Федерального Собрания РФ. Режим доступа: <http://www.duma.gov.ru>
14. Сайт Президента РФ. Режим доступа: <http://www.president.kremlin.ru>
15. Сайт Правительства РФ. Режим доступа: www.government.ru
16. Сайт Конституционного Суда РФ. Режим доступа: <http://ksrf.ru>
17. Сайт Верховного Суда РФ. Режим доступа: <http://www.supcourt.ru>
18. Сайт Генеральной Прокуратуры РФ. Режим доступа: <http://genproc.gov.ru>
19. Сайт Совета Безопасности РФ. Режим доступа: <http://www.scrf.gov.ru/index.shtml>
20. Сайт Следственного комитета РФ. Режим доступа: <https://sledcom.ru/>
21. Сайт Федеральной службы безопасности РФ. Режим доступа: <http://www.fsb.ru/>
22. Сайт Министерства внутренних дел РФ. Режим доступа: <https://мвд.пф/>
23. Сайт Министерства юстиции РФ. Режим доступа: <http://www.mibjust.ru>
24. Сайт Министерства иностранных дел РФ. Режим доступа: www.mid.ru
25. Официальный сайт юридического факультета Кубанского государственного университета. Режим доступа: www.law.kubsu.ru
26. Интернет-ресурс «Судебные и нормативные акты РФ» (СудАкт). Режим доступа: <https://sudact.ru>

Собственные электронные образовательные и информационные ресурсы КубГУ:

1. Среда модульного динамического обучения <http://moodle.kubsu.ru>
2. База учебных планов, учебно-методических комплексов, публикаций и конференций <http://mschool.kubsu.ru/>
3. Библиотека информационных ресурсов кафедры информационных образовательных технологий <http://mschool.kubsu.ru>
4. Электронный архив документов КубГУ <http://docspace.kubsu.ru/>
Электронные образовательные ресурсы кафедры информационных систем и технологий в образовании КубГУ и научно-методического журнала «ШКОЛЬНЫЕ ГОДЫ» <http://icdau.kubsu.ru/>

6. Методические указания для обучающихся по освоению дисциплины

При изучении дисциплины «Судебная медицина и судебная психиатрия» необходимо руководствоваться действующим федеральным и иным законодательством и разработанными на его основе подзаконными нормативными актами.

Изучение курса осуществляется в тесном взаимодействии с другими юридическими и общественными дисциплинами. Форма и способы изучения материала определяются с учетом специфики изучаемой темы. Однако во всех случаях необходимо обеспечить сочетание изучения теоретического материала, научного толкования того или иного понятия, даваемого в учебниках и лекциях, с самостоятельной работой студентов, выполнением практических заданий, подготовкой сообщений и докладов.

Важную роль играет ознакомление с судебно-следственной практикой расследования и рассмотрения уголовных дел.

Методические указания по лекционным занятиям

В ходе лекции студентам рекомендуется конспектировать ее основные положения, не стоит пытаться дословно записать всю лекцию, поскольку скорость лекции не рассчитана на аутентичное воспроизведение выступления лектора в конспекте. Тем не менее, она является достаточной для того, чтобы студент смог не только усвоить, но и зафиксировать на бумаге сущность затронутых лектором проблем, выводы, а также узловые моменты, на которые обращается особое внимание в ходе лекции. Основным средством работы на лекционном занятии является конспектирование. Конспектирование – процесс мысленной переработки и письменной фиксации информации, в виде краткого изложения основного содержания, смысла какого-либо текста. Результат конспектирования – запись, позволяющая студенту немедленно или через некоторый срок с нужной полнотой восстановить полученную информацию. Конспект в переводе с латыни означает «обзор». По существу его и составлять надо как обзор, содержащий основные мысли текста без подробностей и второстепенных деталей. Конспект носит индивидуализированный характер: он рассчитан на самого автора и поэтому может оказаться малопонятным для других. Для того чтобы осуществлять этот вид работы, в каждом конкретном случае необходимо грамотно решить следующие задачи:

1. Сориентироваться в общей концепции лекции (уметь определить вступление, основную часть, заключение).
2. Увидеть логико-смысловую канву сообщения, понять систему изложения информации в целом, а также ход развития каждой отдельной мысли.
3. Выявить «ключевые» мысли, т.е. основные смысловые вехи, на которые «нанизано» все содержание текста.
4. Определить детализирующую информацию.
5. Лаконично сформулировать основную информацию, не перенося на письмо все целиком и дословно.

Определения, которые дает лектор, стоит по возможности записать дословно и выделить другим цветом или же подчеркнуть. В случае изложения лектором хода научной дискуссии желательно кратко законспектировать существо вопроса, основные позиции и фамилии ученых, их отстаивающих. Если в обоснование своих выводов лектор приводит ссылки на справочники, статистические данные, нормативные акты и другие официально опубликованные сведения, имеет смысл лишь кратко отразить их существо и указать источник, в котором можно полностью почерпнуть излагаемую информацию.

Во время лекции студенту рекомендуется иметь на столах помимо конспектов также программу спецкурса, которая будет способствовать развитию мнемонической памяти, возникновению ассоциаций между выступлением лектора и программными вопросами, Уголовный кодекс РФ, Уголовно-процессуальный кодекс РФ, иные необходимые законы и подзаконные акты, поскольку гораздо эффективнее следить за ссылками лектора на нормативный акт по его тексту, нежели пытаться воспринять всю эту информацию на слух.

В случае возникновения у студента по ходу лекции вопросов, их следует записать и задать в конце лекции в специально отведенное для этого время.

По окончании лекции (в тот же или на следующий день, пока еще в памяти сохранилась информация) студентам рекомендуется доработать свои конспекты, привести их в порядок, дополнить сведениями с учетом дополнительно изученного нормативного, справочного и научного материала. Крайне желательно на полях конспекта отмечать не только изученные точки зрения ученых по рассматриваемой проблеме, но и выражать согласие или несогласие самого студента с законспектированными положениями, материалами судебной практики и т.п.

Лекционное занятие предназначено для изложения особенно важных, проблемных, актуальных в современной науке вопросов. Лекция, также как и семинарское, практическое занятие, требует от студентов определенной подготовки. Студент обязательно должен знать тему предстоящего лекционного занятия и обеспечить себе необходимый уровень активного участия: подобрать и ознакомиться, а при необходимости иметь с собой рекомендуемый преподавателем нормативный материал, повторить ранее пройденные темы по вопросам, которые будут затрагиваться в предстоящей лекции, вспомнить материал иных дисциплин. В частности, большое значение имеет подготовка по курсу криминалистика, судебные экспертизы, уголовное право, уголовно-процессуальное право, юридическая психология.

Применение отдельных образовательных технологий требует специальной подготовки не только от преподавателя, но и участвующих в занятиях студентов. Так, при проведении лекции-дискуссии, которая предполагает разделение присутствующих студентов на группы, студент должен быть способен высказать свою позицию относительно выдвинутых преподавателем точек зрения.

Методические указания для подготовки к практическим занятиям

Семинарские (практические) занятия представляют собой одну из важных форм самостоятельной работы студентов над нормативными актами, материалами местной и опубликованной судебной практики, научной и учебной литературой непосредственно в учебной аудитории под руководством преподавателя.

В зависимости от изучаемой темы и ее специфики преподаватель выбирает или сочетает следующие формы проведения семинарских (практических) занятий: обсуждение теоретических вопросов, подготовка рефератов, решение задач (дома или в аудитории), круглые столы, научные дискуссии с участием практических работников и ученых, собеседования и т.п. Проверка усвоения отдельных (ключевых) тем может осуществляться посредством проведения коллоквиума.

Подготовка к практическому занятию заключается в подробном изучении конспекта лекции, нормативных актов и материалов судебной практики, рекомендованных к ним, учебной и научной литературы, основные положения которых студенту рекомендуется конспектировать.

Активное участие в работе на практических и семинарских занятиях предполагает выступления на них, дополнение ответов однокурсников, коллективное обсуждение спорных вопросов и проблем, что способствует формированию у студентов навыков формулирования, аргументации и отстаивания выработанного решения, умения его защитить в дискуссии и представить дополнительные аргументы в его пользу. Активная работа на семинарском (практическом) занятии способствует также формированию у студентов навыков публичного выступления, умения ясно, последовательно, логично и аргументировано излагать свои мысли.

При выступлении на семинарских или практических занятиях студентам разрешается пользоваться конспектами для цитирования нормативных актов, судебной практики или позиций ученых. По окончании ответа другие студенты могут дополнить выступление товарища, отметить его спорные или недостаточно аргументированные стороны, проанализировать позиции ученых, о которых не сказал предыдущий выступающий.

В конце занятия после подведения его итогов преподавателем студентам рекомендуется внести изменения в свои конспекты, отметить информацию, прозвучавшую в выступлениях других студентов, дополнения, сделанные преподавателем и не отраженные в конспекте.

Практические занятия требуют предварительной теоретической подготовки по соответствующей теме: изучения учебной и дополнительной литературы, ознакомления с нормативным материалом, актами толкования. Рекомендуется при этом вначале изучить вопросы темы по учебной литературе. Если по теме прочитана лекция, то непременно надо использовать материал лекции, так как учебники часто устаревают уже в момент выхода в свет.

Применение отдельных образовательных технологий требуют предварительного ознакомления студентов с содержанием применяемых на занятиях приемов. Так, при практических занятиях студент должен представлять как его общую структуру, так и особенности отдельных методических приемов: дискуссии, контрольные работы, использование правовых документов и др.

Примерные этапы практического занятия и методические приемы их осуществления:

- постановка целей занятия: обучающей, развивающей, воспитывающей;
- планируемые результаты обучения: что должны студенты знать и уметь;
- проверка знаний: устный опрос, фронтальный опрос, программированный опрос, блиц-опрос, письменный опрос, комментирование ответов, оценка знаний, обобщение по опросу;
- изучение нового материала по теме;
- закрепление материала предназначено для того, чтобы студенты запомнили материал и научились использовать полученные знания (активное мышление).

Формы закрепления:

- групповая работа (коллективная мыслительная деятельность).

Домашнее задание:

- работа над текстом учебника;

В рамках семинарского занятия студент должен быть готов к изучению предлагаемых правовых документов и их анализу.

Важнейшим этапом курса является *самостоятельная работа* по дисциплине «Судебная медицина и судебная психиатрия», включающая в себя проработку учебного (теоретического) материала, выполнение индивидуальных заданий (подготовка сообщений, презентаций), выполнение рефератов, подготовку к текущему контролю.

Самостоятельная работа осуществляется на протяжении всего времени изучения дисциплины «Судебная медицина и судебная психиатрия», по итогам которой студенты предоставляют сообщения, рефераты, презентации, конспекты, показывают свои знания на практических занятиях при устном ответе.

Методические рекомендации по подготовке рефератов, презентаций, сообщений

Первичные навыки научно-исследовательской работы должны приобретаться студентами при написании рефератов по специальной тематике.

Цель: научить студентов связывать теорию с практикой, пользоваться литературой, статистическими данными, привить умение популярно излагать сложные вопросы.

Рефераты составляются в соответствии с указанными темами. Выполнение рефератов предусмотрено на листах формата А 4. Они сдаются на проверку преподавателю в соответствии с указанным графиком.

Требования к работе. Реферативная работа должна выявить углубленные знания студентов по той или иной теме дисциплины «Судебная медицина и судебная психиатрия». В работе должно проявиться умение работать с литературой. Студент обязан изучить и использовать в своей работе не менее 2–3 книг и 1–2 периодических источника литературы.

Оформление реферата:

1. Реферат должен иметь следующую структуру: а) план; б) изложение основного содержания темы; с) список использованной литературы.

2. Общий объём – 5–7 с. основного текста.

3. Перед написанием должен быть составлен план работы, который обычно включает 2–3 вопроса. План не следует излишне детализировать, в нём перечисляются основные, центральные вопросы темы.

4. В процессе написания работы студент имеет право обратиться за консультацией к преподавателю кафедры.

5. В основной части работы большое внимание следует уделить глубокому теоретическому освещению основных вопросов темы, правильно увязать теоретические положения с практикой, конкретным фактическим и цифровым материалом.

6. В реферате обязательно отражается использованная литература, которая является завершающей частью работы.

7. Особое внимание следует уделить оформлению. На титульном листе необходимо указать название вуза, название кафедры, тему, группу, свою фамилию и инициалы, фамилию научного руководителя. На следующем листе приводится план работы.

8. При защите реферата выставляется дифференцированная оценка.

9. Реферат, не соответствующий требованиям, предъявляемым к данному виду работы, возвращается на доработку.

Качество реферата оценивается по тому, насколько полно раскрыто содержание темы, использованы первоисточники, логичное и последовательное изложение. Оценивается и правильность подбора основной и дополнительной литературы (ссылки по правилам: фамилии и инициалы авторов, название книги, место издания, издательство, год издания, страница).

Реферат должен отражать точку зрения автора на данную проблему.

Составление презентаций – это вид самостоятельной работы студентов по созданию наглядных информационных пособий, выполненных с помощью мультимедийной компьютерной программы PowerPoint. Этот вид работы требует навыков студента по сбору, систематизации, переработке информации, оформления ее в виде подборки материалов, кратко отражающих основные вопросы изучаемой темы, в электронном виде. Материалы презентации готовятся студентом в виде слайдов.

Одной из форм задания может быть *реферат-презентация*. Данная форма выполнения самостоятельной работы отличается от написания реферата и доклада тем, что студент результаты своего исследования представляет в виде презентации. Серией слайдов он передаёт содержание темы своего исследования, её главную проблему и социальную значимость. Слайды позволяют значительно структурировать содержание материала и одновременно заостряют внимание на логике его изложения. Слайды презентации должны содержать логические схемы реферируемого материала. Студент при выполнении работы может использовать картографический материал, диаграммы, графики, звуковое сопровождение, фотографии, рисунки и другое. Каждый слайд должен быть аннотирован, то есть он должен сопровождаться краткими пояснениями того, что он иллюстрирует. Во время презентации студент имеет возможность делать комментарии, устно дополнять материал слайдов.

Подготовка сообщения представляет собой разработку и представление небольшого по объему устного сообщения для озвучивания на практическом занятии. Сообщаемая информация носит характер уточнения или обобщения, несет новизну, отражает современный взгляд по определенным проблемам.

Сообщение отличается от докладов и рефератов не только объемом информации, но и ее характером – сообщения дополняют изучаемый вопрос фактическими или статистическими материалами. Возможно письменное оформление задания, оно может включать элементы наглядности (иллюстрации, демонстрацию).

Регламент времени на озвучивание сообщения – до 5 мин.

Методические рекомендации по подготовке эссе

Эссе – от франц. *essai*, англ. *essay*, *assay* – попытка, проба, очерк; от лат. *exagium* – взвешивание. Прозаическое сочинение – рассуждение небольшого объема со свободной композицией. Жанр критики и публицистики, свободная трактовка какой-либо проблемы. Эссе выражает индивидуальные впечатления и соображения по конкретному поводу или вопросу и заведомо не претендует на определяющую или исчерпывающую трактовку предмета. Как правило, эссе предполагает новое, субъективно окрашенное слово о чем-либо и может иметь философский, историко-биографический, публицистический, литературно-критический, научно-популярный, беллетристический характер.

Эссе студента – самостоятельная письменная работа на тему, предложенную преподавателем, либо выбранная самим студентом, но обязательно согласованная с преподавателем. Тема эссе должна содержать в себе вопрос, проблему, мотивировать на размышление.

Цель эссе состоит в развитии навыков самостоятельного творческого мышления и письменного изложения собственных мыслей. Писать эссе чрезвычайно полезно, поскольку это позволяет автору научиться четко и грамотно формулировать мысли, структурировать информацию, использовать основные категории анализа, выделять причинно-следственные связи, иллюстрировать понятия соответствующими примерами, аргументировать свои выводы; овладеть научным стилем речи.

Требования к эссе. Эссе по дисциплине «Судебная медицина и судебная психиатрия» должно содержать четкое изложение сути поставленной проблемы, включать самостоятельно проведенный анализ этой проблемы с использованием концепций и аналитического инструментария, рассматриваемого в рамках дисциплины, выводы, обобщающие авторскую позицию по поставленной проблеме.

В зависимости от специфики темы формы эссе могут значительно дифференцироваться. В некоторых случаях это могут быть сугубо теоретические рассуждения; анализ имеющихся статистических данных по изучаемой проблеме; подробный разбор предложенной задачи (казуса) с развернутыми мнениями; рассуждения, основанные на обобщении судебной практики.

Построение эссе.

Титульный лист (заполняется по единой форме).

Содержание.

Введение – суть и обоснование выбора данной темы, состоит из ряда компонентов, связанных логически и стилистически. На этом этапе очень важно правильно сформулировать вопрос, на который вы собираетесь найти ответ в ходе своего исследования. При работе над введением могут помочь ответы на следующие вопросы: «Надо ли давать определения терминам, прозвучавшим в теме эссе?», «Почему тема, которую я раскрываю, является важной в настоящий момент?», «Какие понятия будут вовлечены в мои рассуждения по теме?», «Могу ли я разделить тему на несколько более мелких подтем?».

Основная часть – теоретические основы выбранной проблемы и изложение основного вопроса. Данная часть предполагает развитие аргументации и анализа, а также обоснование их, исходя из имеющихся данных, других аргументов и позиций по этому вопросу. В этом заключается основное содержание эссе и это представляет собой главную трудность. Поэтому важное значение имеют подзаголовки, на основе которых осуществляется структурирование аргументации. Именно здесь необходимо обосновать (логически, используя данные или строгие рассуждения) предлагаемую аргументацию и (или) анализ. Там, где это необходимо, в качестве аналитического инструмента можно использовать графики, диаграммы и таблицы. В зависимости от поставленного вопроса, анализ проводится на основе следующих категорий: причина – следствие, общее – особенное, форма – содержание, часть – целое, постоянство – изменчивость.

В процессе построения эссе необходимо помнить, что один параграф должен содержать только одно утверждение и соответствующее доказательство. Следовательно, наполняя содержанием разделы аргументацией (соответствующей подзаголовкам), необходимо в пределах параграфа ограничить себя рассмотрением одной главной мысли.

Хорошо проверенный (и для большинства – совершенно необходимый) способ построения любого эссе – использование подзаголовков для обозначения ключевых моментов аргументированного изложения: это помогает посмотреть на то, что предполагается сделать (и ответить на вопрос, хорош ли замысел). Такой подход поможет следовать точно определенной цели в данном исследовании. Эффективное использование подзаголовков – не только обозначение основных пунктов, которые необходимо осветить. Их последовательность может также свидетельствовать о наличии или отсутствии логичности в освещении темы.

Заключение – обобщения и аргументированные выводы по теме с указанием области ее применения и др. Подытоживает эссе или еще раз вносит пояснения, подкрепляет смысл и значение изложенного в основной части. Методы, рекомендуемые для составления заключения: повторение, иллюстрация, цитата, впечатляющее утверждение. Заключение может содержать такой очень важный, дополняющий эссе элемент, как указание на применение (импликацию) исследования, не исключая взаимосвязи с другими проблемами.

Общий объём – 5–7 с. основного текста.

Методические рекомендации к сдаче зачета

Студенты обязаны сдать зачет в соответствии с расписанием и учебным планом.

Зачет по дисциплине преследует цель оценить работу студента за курс, получение теоретических знаний, их прочность, развитие творческого мышления, приобретение навыков самостоятельной работы, умение применять полученные знания для решения практических задач.

Форма проведения зачета: устно или письменно устанавливается решением кафедры.

Преподавателю предоставляется право задавать студентам дополнительные вопросы по всей учебной программе дисциплины.

Результат сдачи зачета заносится преподавателем в ведомость и зачетную книжку.

В освоении дисциплины инвалидами и лицами с ограниченными возможностями здоровья большое значение имеет индивидуальная учебная работа (консультации) – дополнительное разъяснение учебного материала.

Индивидуальные консультации по предмету являются важным фактором, способствующим индивидуализации обучения и установлению воспитательного контакта между преподавателем и обучающимся инвалидом или лицом с ограниченными возможностями здоровья.

7. Материально-техническое обеспечение по дисциплине

Наименование специальных помещений	Оснащенность специальных помещений	Перечень лицензионного программного обеспечения
Учебные аудитории для проведения занятий лекционного типа	Ауд.7 Интерактивная мультимедийная трибуна, проектор, магнитно-маркерная доска, проектор, учебная мебель, портреты известных ученых-юристов (6), учебно-наглядные пособия (2)	Антиплагиат-ВУЗ Программная система для обнаружения текстовых заимствований в учебных и научных работах. Дог. №19/АЭФ/44/ФЗ/2023 КонсультантПлюс - Справочная Правовая Система (КонсультантПлюс). Артикул правообладателя
	Ауд. 9 Интерактивный проектор, магнитно-маркерная доска, учебная мебель, учебно-наглядные пособия (6), ноутбук	КонсультантПлюс. Дог. №ГК/479/ЕП/223/ФЗ/2023 ГАРАНТ - Справочная Правовая Система (ГАРАНТ). «Компания АПИ «ГАРАНТ»

	<p>Ауд. 10 Интерактивная мультимедийная трибуна, проектор, система усиления и обработки звука, магнитно-маркерная доска, учебная мебель, портреты известных ученых- юристов (8), учебно-наглядные пособия (3), флаги (2)</p> <p>Ауд. 17 Интерактивный проектор, магнитно-маркерная доска, учебная мебель, портреты известных ученых- юристов (8), учебно-наглядные пособия (10), гербы (2), ноутбук</p> <p>Ауд. 18 Интерактивный проектор, система усиления и обработки звука, магнитно-маркерная доска, учебная мебель, портреты известных ученых-юристов (12), учебно-наглядные пособия (5), ноутбук</p> <p>Ауд. 208 Магнитно-маркерная доска, учебная мебель, проектор, учебно-наглядные пособия (3), портреты ученых- юристов (5), система обработки и усиления звука, ноутбук.</p> <p>Ауд. 305 Магнитно-маркерная доска, учебная мебель, учебно-наглядные пособия (11), портрет ученного-юриста (1), переносной экран на штативе, переносной проектор, ноутбук.</p> <p>Ауд. 404 Магнитно-маркерная доска, учебная мебель, учебно-наглядные пособия (4), портреты ученых-юристов (11), переносной экран на штативе, переносной проектор, ноутбук.</p> <p>Ауд. 406 Интерактивный проектор с экраном, учебная</p>	<p>Артикул правообладателя ГАРАНТ. Дог. №4920/НК/14 Р7-Офис - Desktopные редакторы текстовых документов, таблиц и презентаций. Лицензии на офисное программное обеспечение для рабочих мест с целью обеспечения образовательного процесса Р7-Офис. Профессиональный (Десктоп + Сервер оптимальный). Дог. №30-АЭФ/44-ФЗ/2022</p>
--	---	---

	<p>мебель, учебно-наглядные пособия (5), ноутбук.</p> <p>Ауд. 002 Магнитно-маркерная доска, учебная мебель, учебно-наглядные пособия (5), переносной экран на штативе, переносной проектор, ноутбук.</p> <p>Ауд. 005 Магнитно-маркерная доска, учебная мебель, переносной экран на штативе, переносной проектор, ноутбук.</p> <p>Ауд. 01 Интерактивная мультимедийная трибуна, проектор, проекционный экран, портреты известных ученых-юристов (10), учебно-наглядные пособия (5)</p> <p>Ауд. 02 Интерактивный проектор, магнитно-маркерная доска, учебная мебель, портреты известных ученых-юристов (10), учебно-наглядные пособия (16), ноутбук</p> <p>Ауд. 03 Магнитно-маркерная доска, учебная мебель, учебно-наглядные пособия (4), переносной экран на штативе, переносной проектор, ноутбук</p>	
<p>Учебные аудитории для проведения занятий семинарского типа, групповых и индивидуальных консультаций, текущего контроля и промежуточной аттестации</p>	<p>Ауд. 3 Магнитно-маркерная доска, учебная мебель, учебно-наглядные пособия (3), переносной экран на штативе, переносной проектор, ноутбук</p> <p>Ауд. 5 Магнитно-маркерная доска, учебная мебель, учебно-наглядные пособия (4), переносной экран на штативе, переносной проектор, ноутбук</p> <p>Ауд. 7 Интерактивная мультимедийная трибуна, проектор, магнитно-маркерная доска, проектор, учебная мебель, портреты известных ученых-юристов</p>	<p>Антиплагиат-ВУЗ Программная система для обнаружения текстовых заимствований в учебных и научных работах. Дог. №19/АЭФ/44/ФЗ/2023</p> <p>КонсультантПлюс - Справочная Правовая Система (КонсультантПлюс). Артикул правообладателя КонсультантПлюс. Дог. №ГК/479/ЕП/223/ФЗ/2023</p> <p>ГАРАНТ - Справочная Правовая Система (ГАРАНТ). «Компания АПИ «ГАРАНТ» Артикул правообладателя ГАРАНТ. Дог. №4920/НК/14</p>

	<p>(6), учебно-наглядные пособия (2)</p> <p>Ауд. 9 Интерактивный проектор, магнитно-маркерная доска, учебная мебель, учебно-наглядные пособия (6), ноутбук</p> <p>Ауд. 18 Интерактивный проектор, система усиления и обработки звука, магнитно-маркерная доска, учебная мебель, портреты известных ученых-юристов (12), учебно-наглядные пособия (5), ноутбук</p> <p>Ауд. 104 Магнитно-маркерная доска, учебная мебель, портреты ученых-юристов (15), специализированная мебель, технические средства обучения, DVD плеер, ж/к телевизор, стенд с научными журналами, музей криминалистического оборудования, переносной экран на штативе, переносной проектор, ноутбук.</p> <p>Ауд. 108 Магнитно-маркерная доска, учебная мебель, учебно-наглядные пособия (8), цифровой фотоаппарат, комплект криминалистического оборудования, манекен, переносной экран на штативе, переносной проектор, ноутбук.</p> <p>Ауд. 204 Магнитно-маркерная доска, учебная мебель, учебно-наглядные пособия (7), переносной экран на штативе, переносной проектор, ноутбук.</p> <p>Ауд. 208 Магнитно-маркерная доска, учебная мебель, проектор, учебно-наглядные пособия (3), портреты ученых-юристов (5), система</p>	<p>Р7-Офис - Desktopные редакторы текстовых документов, таблиц и презентаций. Лицензии на офисное программное обеспечение для рабочих мест с целью обеспечения образовательного процесса Р7-Офис. Профессиональный (Десктоп + Сервер оптимальный). Дог. №30-АЭФ/44-ФЗ/2022</p>
--	---	--

	<p>обработки и усиления звука, ноутбук.</p> <p>Ауд. 209 Магнитно-маркерная доска, учебная мебель, учебно-наглядные пособия (7), переносной экран на штативе, переносной проектор, ноутбук.</p> <p>Ауд. 304 Магнитно-маркерная доска, учебная мебель, учебно-наглядные пособия (8), портреты ученых-юристов (6), переносной экран на штативе, переносной проектор, ноутбук.</p> <p>Ауд. 305 Магнитно-маркерная доска, учебная мебель, учебно-наглядные пособия (11), портрет ученного-юриста (1), переносной экран на штативе, переносной проектор, ноутбук.</p> <p>Ауд. 306 Магнитно-маркерная доска, учебная мебель, учебно-наглядные пособия (10), портрет ученного-юриста (1), переносной экран на штативе, переносной проектор, ноутбук.</p> <p>Ауд. 307 Магнитно-маркерная доска, учебная мебель, учебно-наглядные пособия (3), переносной экран на штативе, переносной проектор, ноутбук.</p> <p>Ауд. 404 Магнитно-маркерная доска, учебная мебель, учебно-наглядные пособия (4), портреты ученых-юристов (11), переносной экран на штативе, переносной проектор, ноутбук.</p> <p>Ауд. 405 Магнитно-маркерная доска, учебная мебель, учебно-наглядные пособия (4), портреты ученых-юристов (3), переносной экран на штативе, переносной проектор, ноутбук.</p>	
--	--	--

	<p>Ауд. 407 Магнитно-маркерная доска, учебная мебель, учебно-наглядные пособия (4), переносной экран на штативе, переносной проектор, ноутбук</p> <p>Ауд. 002 Магнитно-маркерная доска, учебная мебель, учебно-наглядные пособия (5), переносной экран на штативе, переносной проектор, ноутбук.</p> <p>Ауд. 004 Магнитно-маркерная доска, учебная мебель, переносной экран на штативе, переносной проектор, ноутбук. Ауд. 005 Магнитно-маркерная доска, учебная мебель, переносной экран на штативе, переносной проектор, ноутбук.</p> <p>Ауд. 03 Магнитно-маркерная доска, учебная мебель, учебно-наглядные пособия (4), переносной экран на штативе, переносной проектор, ноутбук</p> <p>Ауд. 03-А Магнитно-маркерная доска, учебная мебель, портреты известных ученых-юристов (2), переносной экран на штативе, переносной проектор, ноутбук</p> <p>Ауд. 06 Магнитно-маркерная доска, учебная мебель, учебно-наглядные пособия (4), переносной экран на штативе, переносной проектор, ноутбук</p> <p>Ауд. 09 Магнитно-маркерная доска, учебная мебель, учебно-наглядные пособия (8), переносной экран на штативе, переносной проектор, ноутбук</p> <p>Ауд. 010 Магнитно-маркерная доска, учебная мебель, учебно-наглядные пособия (4), переносной экран на штативе, переносной проектор, ноутбук</p>	
--	--	--

	Ауд. 012 Магнитно-маркерная доска, учебная мебель, учебно-наглядные пособия (6), переносной экран на штативе, переносной проектор, ноутбук	
--	--	--

Для самостоятельной работы обучающихся предусмотрены помещения, укомплектованные специализированной мебелью, оснащенные компьютерной техникой с возможностью подключения к сети «Интернет» и обеспечением доступа в электронную информационно-образовательную среду университета.

Наименование помещений для самостоятельной работы обучающихся	Оснащенность помещений для самостоятельной работы обучающихся	Перечень лицензионного программного обеспечения
Помещение для самостоятельной работы обучающихся (читальный зал Научной библиотеки)	Мебель: учебная мебель Комплект специализированной мебели: компьютерные столы Оборудование: компьютерная техника с подключением к информационно-коммуникационной сети «Интернет» и доступом в электронную информационно-образовательную среду образовательной организации, веб-камеры, коммуникационное оборудование, обеспечивающее доступ к сети интернет (проводное соединение и беспроводное соединение по технологии Wi-Fi)	Антиплагиат-ВУЗ Программная система для обнаружения текстовых заимствований в учебных и научных работах. Дог. №19/АЭФ/44/ФЗ/2023 КонсультантПлюс - Справочная Правовая Система (КонсультантПлюс). Артикул правообладателя КонсультантПлюс. Дог. №ГК/479/ЕП/223/ФЗ/2023 ГАРАНТ - Справочная Правовая Система (ГАРАНТ). «Компания АПИ «ГАРАНТ» Артикул правообладателя ГАРАНТ. Дог. №4920/НК/14 P7-Офис - Desktopные редакторы текстовых документов, таблиц и презентаций. Лицензии на офисное программное обеспечение для рабочих мест с целью обеспечения образовательного процесса P7-Офис. Профессиональный (Десктоп + Сервер оптимальный). Дог. №30-АЭФ/44-ФЗ/2022
Помещение для самостоятельной работы обучающихся	Библиотека. Учебная мебель, стенды с литературой, компьютерная техника с возможностью подключения к сети «Интернет» и обеспечением доступа в ЭИОС КубГУ, с техническими возможностями перевода	Антиплагиат-ВУЗ Программная система для обнаружения текстовых заимствований в учебных и научных работах. Дог. №19/АЭФ/44/ФЗ/2023 КонсультантПлюс - Справочная Правовая Система (КонсультантПлюс). Артикул

	<p>основных библиотечных фондов в электронную форму</p> <p>Ауд.103 Учебная мебель, компьютерная техника с возможностью подключения к сети «Интернет» и обеспечением доступа в ЭИОС КубГУ</p> <p>Ауд. 201 Учебная мебель, компьютерная техника с возможностью подключения к сети «Интернет» и обеспечением доступа в ЭИОС КубГУ</p> <p>Ауд. 011 Магнитно-маркерная доска, учебная мебель, компьютерная техника с возможностью подключения к сети «Интернет» и обеспечением доступа в ЭИОС КубГУ</p>	<p>правообладателя КонсультантПлюс. Дог. №ГК/479/ЕП/223/ФЗ/2023</p> <p>ГАРАНТ - Справочная Правовая Система (ГАРАНТ). «Компания АПИ «ГАРАНТ» Артикул правообладателя ГАРАНТ. Дог. №4920/НК/14</p> <p>Р7-Офис - Desktopные редакторы текстовых документов, таблиц и презентаций. Лицензии на офисное программное обеспечение для рабочих мест с целью обеспечения образовательного процесса Р7-Офис. Профессиональный (Десктоп + Сервер оптимальный). Дог. №30-АЭФ/44-ФЗ/2022</p>
--	--	--

ПРИЛОЖЕНИЕ 1

ИТОГОВЫЕ ПРИМЕРНЫЕ ТЕСТЫ для проверки остаточных знаний обучающихся по дисциплине «Судебная медицина и судебная психиатрия»

ВАРИАНТ 1

1. Обширность и особенности повреждений, нанесенных тупыми предметами, зависят от:
 - a. массы и плотности преграды
 - b. скорости движения тупого предмета
 - c. размеров и формы его поверхности
 - d. анатомического строения повреждаемой области тела человека

2. Укажите особенности рубленых ран при самоубийствах:
 - a. располагаются на передней поверхности тела (шея, грудь, живот, передняя поверхность локтевых и лучезапястных суставов)
 - b. углубленная часть раны находится в ее конечной части
 - c. отсутствуют повреждения одежды
 - d. небольшие размеры

3. Характер огнестрельного повреждения зависит от:
 - a. конструктивных особенностей оружия, боеприпасов
 - b. дистанции воздействия поражающих факторов
 - c. анатомического строения поражаемой части тела
 - d. наличия преграды

4. Укажите признаки странгуляционной борозды на шее при повешении:
 - a. располагается в верхней части шеи
 - b. имеет горизонтальное направление спереди шеи
 - c. имеет косо-восходящее направление с боков шеи
 - d. незамкнутая (не все части петли плотно прилегают к поверхности шеи)

5. Характерные признаки смерти от охлаждения организма:
 1. поза зябнувшего человека
 2. сосульки льда у отверстий носа, рта
 3. «ложе трупа»
 4. гусиная кожа, которая хорошо выражена на бедрах и плечах

6. Группные пятна бывают светло-красного цвета при:
 1. отравлении угарным газом
 2. при отравлении цианистыми соединениями
 3. при смерти от охлаждения
 4. при смерти от удушения

7. По степени тяжести уголовное законодательство различает виды вреда здоровью:
1. тяжкий
 2. средней тяжести
 3. легкий
 4. побои
8. Давность образования следов крови ориентировочно можно определить по цвету:
1. свежая – ярко-красная, темно-красная
 2. несколько дней – красно-коричневая
 3. более недели-бурая
 4. более трех месяцев – зеленоватый оттенок
9. У подозреваемых при половых преступлениях производят забор:
- a. крови
 - b. спермы
 - c. слюны
 - d. мочи
10. Суд может назначить следующие виды принудительных мер медицинского характера:
- a. принудительное наблюдение и лечение у врача-психиатра в амбулаторных условиях;
 - b. принудительное лечение в медицинской организации, оказывающей психиатрическую помощь в стационарных условиях, общего типа;
 - c. принудительное лечение в медицинской организации, оказывающей психиатрическую помощь в стационарных условиях, специализированного типа;
 - d. принудительное лечение в медицинской организации, оказывающей психиатрическую помощь в стационарных условиях, специализированного типа с интенсивным наблюдением.

ВАРИАНТ 2

1. Давность получения ссадины при тупой травме определяется по следующим признакам:
 - a. ссадина влажная 10-12 часов
 - b. покрывается корочкой 12-24 часа
 - c. возвышается над кожей 3-4 сутки
 - d. отслойка корочки 4-6 сутки
2. В судебной медицине известны следующие дистанции выстрела
 - a. выстрел в упор
 - b. выстрел плотный упор
 - c. выстрел с близкого расстояния
 - d. выстрел с неблизкого расстояния
3. Выберите признаки странгуляционной борозды на шее при давлении петель:

- a. располагается в средней или нижней части шеи
- b. имеет горизонтальное направление
- c. косо-восходящее с боков шеи
- d. замкнутая (все части петли плотно прилегают к поверхности шеи)

4. Выберите характерные признаки действия молнии на труп:

- a. «фигуры молнии»
- b. поверхностные ожоги 1-2 степени
- c. поражения кожи с обожжёнными краями
- d. разрывы и разрушения внутренних органов

5. К консервирующим (сохраняющим повреждения, полученные при жизни) трупным явлениям относятся:

- a. гниение
- b. жировоск
- c. торфяное дубление
- d. мумификация

6. При умышленном причинении средней тяжести вреда здоровью общая трудоспособность утрачивается:

- a. не менее, чем на одну треть
- b. на одну треть
- c. менее чем на одну треть

7. К безусловным признакам прижизненности причинения вреда здоровью относятся:

- a. воспалительная реакция в области травмы: покраснение и припухлость тканей
- b. нагноение ран
- c. признаки заживления ран (образование в области ссадины корочки, возвышающейся над уровнем окружающей кожи, изменение цвета кровоподтека и т.д.)

8. Основные вопросы, которые подлежат разрешению при назначении судебной экспертизы по вещественным доказательствам биологического происхождения – крови:

- a. имеется ли кровь в исследуемом объекте?
- b. принадлежит ли кровь в пятне человеку или животному?
- c. какова групповая принадлежность крови
- d. может ли кровь принадлежать определенному человеку?

9. Медицинский критерий недееспособности в соответствии с ГК РФ представлен

- a. хронические психические расстройства
- b. временные психические расстройства
- c. психическое расстройство
- d. слабоумие

10. Укажите сроки производства стационарной судебно-психиатрической экспертизы:

- a. 10 дней
- b. 20 дней

- c. 30 дней
- d. 40 дней

ВАРИАНТ 3

1. К режущим орудиям относятся:
 - a. бритва
 - b. столовый нож
 - c. кинжал
 - d. топор

2. Выберите характерные признаки выстрела в упор с целью самоубийства:
 - a. огнестрельные раны чаще располагаются на груди, голове, животе
 - b. самоубийца обнажает ту часть тела, в которую производит выстрел
 - c. на коже имеется штанц-марка
 - d. на коже имеются дополнительные факторы выстрела

3. Признаками прижизненности нахождения в очаге пожара являются:
 - a. наличие ожога дыхательных путей
 - b. обнаружение при вскрытии копоти в просвете бронхов
 - c. наличие карбоксигемоглобина в крови
 - d. отсутствие повреждений от действия высокой температуры в складках кожи вокруг глаз при зажмуривании

4. К ранним трупным изменениям относятся:
 - a. охлаждение тела
 - b. трупное высыхание
 - c. трупные пятна
 - d. мышечное окоченение
 - e. самопереваривание органов
 - f. гниение

5. К характерным признакам прижизненности причинения вреда здоровью относится:
 - a. обильное внутреннее и наружное кровотечение
 - b. наличие сгустков крови в кровяных лужах
 - c. глубокая аспирация (вдыхание) крови, пищевых масс, жидких и твердых инородных тел в дыхательные пути
 - d. различные виды эмболий (закрытие просвета сосуда жировым, воздушным, тканевым эмболом)

6. В судебно-медицинской практике состояние здоровья чаще определяется:
 - a. в случае отказа свидетеля, обвиняемого явиться в суд под предлогом плохого состояния здоровья
 - b. при заявлении подозреваемого или обвиняемого, содержащегося в следственном изоляторе, о невозможности участвовать в проведении следственных действий под предлогом плохого состояния здоровья

- c. при отказе от призыва на военную службу и от выполнения обязанностей воинской службы в связи с наличием заболевания (если оно не подтверждается медицинскими документами и обычным медицинским освидетельствованием)
- d. при подозрении на искусственные и притворные болезни

7. Категорию выделительства групповых антигенов подозреваемых, потерпевших при половых преступлениях определяют по:

- a. слюне
- b. крови
- c. сперме
- d. моче

8. Укажите виды судебно-психиатрической экспертизы (СПЭ), закрепленные законодательно:

- a. однородная амбулаторная СПЭ
- b. комплексная амбулаторная СПЭ, включая психолого-психиатрическую и сексолого-психиатрическую
- c. однородная стационарная СПЭ
- d. комплексная стационарная СПЭ, в том числе психолого-психиатрическая и сексолого-психиатрическая

9. Медицинский критерий невменяемости в соответствии с УК РФ представлен:

- a. хронические психические расстройства
- b. временные психические расстройства
- c. слабоумие
- d. иное болезненное состояние психики

10. Принудительные меры медицинского характера могут быть назначены судом лицам:

- a. совершившим деяния, предусмотренные статьями Особой части УК РФ, в состоянии невменяемости
- b. у которых после совершения преступления наступило психическое расстройство, делающее невозможным назначение или исполнение наказаний
- c. совершившим преступление и страдающим психическими расстройствами, не исключающими вменяемости
- d. совершившим в возрасте старше 18 лет преступление против половой неприкосновенности несовершеннолетнего, не достигшего четырнадцатилетнего возраста, и страдающим расстройством сексуального предпочтения (педофилией), не исключающим вменяемости