



1920

МИНИСТЕРСТВО НАУКИ И ВЫСШЕГО ОБРАЗОВАНИЯ
РОССИЙСКОЙ ФЕДЕРАЦИИ

Филиал федерального государственного бюджетного образовательного учреждения
высшего образования «Кубанский государственный университет»
в г. Геленджике

УТВЕРЖДАЮ

Проректор по работе с филиалами


« 24 » _____ 2024
А.А. СВИРИДОВ



**Рабочая программа учебной дисциплины
БД.06 ФИЗИКА**

Специальность 44.02.02 Преподавание в начальных классах

Рабочая программа учебной дисциплины БД.06 ФИЗИКА разработана на основе требований ФГОС среднего общего образования, предъявляемых к структуре, содержанию и результатам освоения учебной дисциплины БД.06 ФИЗИКА, в соответствии с Рекомендациями по организации получения среднего общего образования в пределах освоения образовательных программ среднего профессионального образования на базе основного общего образования, с учетом требований Федерального государственного образовательного стандарта (далее – ФГОС) по специальности среднего профессионального образования (далее СПО) 44.02.02 Преподавание в начальных классах, утвержденного Приказом Министерства просвещения России от 17.08.2022 № 742.


Дисциплина	БД.06 ФИЗИКА
Форма обучения	очная
Учебный год	2024-2025
1 курс 1 семестр	
лекции	86 часов
практические занятия	22 часа
форма промежуточной аттестации	дифференцированный зачет

Составитель: преподаватель  Жук Л. В.

Утверждена на заседании предметной (цикловой) комиссии математических и естественнонаучных дисциплин.

Протокол № 10 от «24» мая 2024 г.


Председатель предметно (цикловой) комиссии математических и естественнонаучных дисциплин _____

 Л. В. Жук

Рецензент (-ы):


Кандидат технических наук, преподаватель филиала ФГБОУ ВО «Кубанский государственный университет» в г. Геленджике



 Т. В. Галицкая

Директор МБОУ «Средняя общеобразовательная школа №1 муниципального образования город-курорт Геленджик имени Адмирала Холостякова»





 Е. В. Фешкова

ЛИСТ
согласования рабочей программы по учебной дисциплине
БД. 06 Физика
Специальность среднего профессионального образования:
44.02.02 Преподавание в начальных классах

СОГЛАСОВАНО:

Заместитель директора по УР филиала _____  Т.А. Резуненко

Заведующая сектором библиотеки филиала _____  Л.Г. Соколова

Инженер-электроник (программно-информационное
обеспечение образовательной программы) _____  А.В. Сметанин

СОДЕРЖАНИЕ

1 ОБЩАЯ ХАРАКТЕРИСТИКА РАБОЧЕЙ ПРОГРАММЫ ОБЩЕОБРАЗОВАТЕЛЬНОЙ ДИСЦИПЛИНЫ	5
1.1 ОБЛАСТЬ ПРИМЕНЕНИЯ УЧЕБНОЙ ПРОГРАММЫ	5
1.2 ЦЕЛИ И ПЛАНИРУЕМЫЕ РЕЗУЛЬТАТЫ ОСВОЕНИЯ ДИСЦИПЛИНЫ	5
2. СТРУКТУРА И СОДЕРЖАНИЕ УЧЕБНОЙ ДИСЦИПЛИНЫ.....	12
2.1. ОБЪЕМ УЧЕБНОЙ ДИСЦИПЛИНЫ И ВИДЫ УЧЕБНОЙ РАБОТЫ	12
2.2 ТЕМАТИЧЕСКИЙ ПЛАН И СОДЕРЖАНИЕ УЧЕБНОЙ ДИСЦИПЛИНЫ БД.06ФИЗИКА	13
3 УСЛОВИЯ РЕАЛИЗАЦИИ ПРОГРАММЫ УЧЕБНОЙ ДИСЦИПЛИНЫ	17
3.1 МАТЕРИАЛЬНО-ТЕХНИЧЕСКАЯ БАЗА, НЕОБХОДИМАЯ ДЛЯ ОСУЩЕСТВЛЕНИЯ ОБРАЗОВАТЕЛЬНОГО ПРОЦЕССА ПО ДИСЦИПЛИНЕ ..	17
3.2.ИНФОРМАЦИОННОЕ ОБЕСПЕЧЕНИЕ ОБУЧЕНИЯ	18
3.2.1 ОСНОВНАЯ ЛИТЕРАТУРА	18
3.2.2 ДОПОЛНИТЕЛЬНАЯ ЛИТЕРАТУРА.....	19
4. КОНТРОЛЬ И ОЦЕНКА РЕЗУЛЬТАТОВ ОСВОЕНИЯ ДИСЦИПЛИНЫ.....	20
5. ДОПОЛНИТЕЛЬНОЕ ОБЕСПЕЧЕНИЕ ДИСЦИПЛИНЫ	23
6. МЕТОДИЧЕСКИЕ УКАЗАНИЯ ОБУЧАЮЩИМСЯ ПО ОСВОЕНИЮ ДИСЦИПЛИНЫ.....	26

1 ОБЩАЯ ХАРАКТЕРИСТИКА РАБОЧЕЙ ПРОГРАММЫ ОБЩЕОБРАЗОВАТЕЛЬНОЙ ДИСЦИПЛИНЫ

1.1 Область применения учебной программы

Рабочая программа учебной дисциплины БД.06 Физика является частью основной профессиональной образовательной программой в соответствии с Федеральным государственным образовательным стандартом среднего (полного) общего образования и Федеральным государственным образовательным стандартом (далее ФГОС) по специальности среднего профессионального образования (далее СПО) для специальности 44.02.02 Преподавание в начальных классах.

В основе учебной дисциплины лежит установка на формирование у обучаемых системы базовых понятий и представлений о современной естественнонаучной картине мира, а также выработка умений применять полученные знания, как в профессиональной деятельности, так и для решения жизненных задач.

Многие положения, развиваемые физикой, рассматриваются как основа создания и использования информационных и коммуникационных технологий (ИКТ) – одного из наиболее значимых технологических достижений современной цивилизации.

В физике формируются многие виды деятельности, которые имеют мета предметный характер. К ним в первую очередь относятся: моделирование объектов и процессов, применение основных методов познания, системно-информационный анализ, формулирование гипотез, анализ и синтез, сравнение, обобщение, систематизация, выявление причинно-следственных связей, поиск аналогов, управление объектами и процессами. Именно эта дисциплина позволяет познакомить учащихся с научными методами познания, научить их отличать гипотезу от теории, теорию от эксперимента.

Физика имеет очень большое и всевозрастающее число междисциплинарных связей, причем на уровне, как понятийного аппарата, так и инструментария. Сказанное позволяет рассматривать физику как мета дисциплину, которая предоставляет междисциплинарный язык для описания научной картины мира.

1.2 Цели и планируемые результаты освоения дисциплины:

1.2.1 Цели и задачи дисциплины:

Содержание программы «Физика» направлено на достижение следующих **целей**:

- формирование у обучающихся уверенности в ценности образования, значимости физических знаний для современного квалифицированного специалиста при осуществлении его профессиональной деятельности;
- формирование естественнонаучной грамотности;
- овладение специфической системой физических понятий, терминологией и символикой;
- освоение основных физических теорий, законов, закономерностей;
- овладение основными методами научного познания природы, используемыми в физике (наблюдение, описание, измерение, выдвижение гипотез, проведение эксперимента);
- овладение умениями обрабатывать данные эксперимента, объяснять полученные результаты, устанавливать зависимости между физическими величинами в наблюдаемом явлении, делать выводы;
- формирование умения решать физические задачи разных уровней сложности;

– развитие познавательных интересов, интеллектуальных и творческих способностей в процессе приобретения знаний с использованием различных источников информации и современных информационных технологий; умений формулировать и обосновывать собственную позицию по отношению к физической информации, получаемой из разных источников;

– воспитание чувства гордости за российскую физическую науку.

Освоение курса ОД «Физика» предполагает решение следующих **задач**:

– приобретение знаний о фундаментальных физических законах, лежащих в основе современной физической картины мира, принципов действия технических устройств и производственных процессов, о наиболее важных открытиях в области физики, оказавших определяющее влияние на развитие техники и технологии;

– понимание физической сущности явлений, проявляющихся производственной деятельностью;

– освоение способов использования физических знаний для решения практических и профессиональных задач, объяснения явлений производственных и технологических процессов, принципов действия технических приборов и устройств, обеспечения безопасности производства и охраны природы;

– формирование умений решать учебно-практические задачи физического содержания с учётом профессиональной направленности;

– приобретение опыта познания и самопознания; умений ставить задачи и решать проблемы с учётом профессиональной направленности;

– формирование умений искать, анализировать и обрабатывать физическую информацию с учётом профессиональной направленности;

– подготовка обучающихся к успешному освоению дисциплин и модулей профессионального цикла: формирование у них умений и опыта деятельности, характерных для профессий / должностей служащих или специальностей, получаемых в профессиональных образовательных организациях;

– подготовка к формированию общих компетенций будущего специалиста: самообразования, коммуникации, проявления гражданско-патриотической позиции, сотрудничества, принятия решений в стандартной и нестандартной ситуациях, проектирования, проведения физических измерений, эффективного и безопасного использования различных технических устройств, соблюдения правил охраны труда при работе с физическими приборами и оборудованием.

Особенность формирования совокупности задач изучения физики для системы среднего профессионального образования заключается в необходимости реализации профессиональной направленности решаемых задач, учёта особенностей сферы деятельности будущих специалистов.

В результате освоения дисциплины обучающийся должен **знать**:

– смысл понятий: физическое явление, гипотеза, закон, теория, вещество, взаимодействие, электромагнитное поле, волна, фотон, атом, атомное ядро, ионизирующие излучения;

– смысл физических величин: скорость, ускорение, масса, сила, импульс, работа, механическая энергия, внутренняя энергия, абсолютная температура, средняя кинетическая энергия частиц вещества, количество теплоты, элементарный электрический заряд;

– смысл физических законов классической механики, всемирного тяготения, сохранения энергии, импульса и электрического заряда, термодинамики, электромагнитной индукции, фотоэффекта;

– вклад российских и зарубежных ученых, оказавших наибольшее влияние на развитие физики.

В результате освоения дисциплины обучающийся должен уметь:

- проводить наблюдения, планировать и выполнять эксперименты,
- выдвигать гипотезы и строить модели,
- применять полученные знания по физике для объяснения разнообразных физических явлений и свойств веществ;
- практически использовать физические знания;
- оценивать достоверность естественнонаучной информации;
- использовать приобретенные знания и умения для решения практических задач повседневной жизни, обеспечения безопасности собственной жизни, рационального природопользования и охраны окружающей среды;
- описывать и объяснять физические явления и свойства тел: свойства газов, жидкостей и твердых тел; электромагнитную индукцию, распространение электромагнитных волн; волновые свойства света; излучение и поглощение света атомом; фотоэффект;
- отличать гипотезы от научных теорий;
- делать выводы на основе экспериментальных данных;
- приводить примеры, показывающие, что: наблюдения и эксперимент являются основой для выдвижения гипотез и теорий, позволяют проверить истинность теоретических выводов; физическая теория дает возможность объяснять известные явления природы и научные факты, предсказывать еще неизвестные явления;
- приводить примеры практического использования физических знаний: законов механики, термодинамики и электродинамики в энергетике; различных видов электромагнитных излучений для развития радио и телекоммуникаций, квантовой физики в создании ядерной энергетики, лазеров;
- воспринимать и на основе полученных знаний самостоятельно оценивать информацию, содержащуюся в сообщениях СМИ, Интернете, научно-популярных статьях.
- применять полученные знания для решения физических задач;
- определять характер физического процесса по графику, таблице, формуле*; измерять ряд физических величин, представляя результаты измерений с учетом их погрешностей.

1.2.2 Планируемые результаты освоения общеобразовательной дисциплины в соответствии с ФГОС СПО и на основе ФГОС СОО

Особое значение дисциплина имеет при формировании и развитии ОК и ПК

Код и наименование формируемых компетенций	Планируемые результаты освоения дисциплины	
	Общие	Дисциплинарные
ОК 01. Выбирать способы решения задач профессиональной деятельности применительно к различным контекстам	<p>В части трудового воспитания:</p> <ul style="list-style-type: none"> - готовность к труду, осознание ценности мастерства, трудолюбие; - готовность к активной деятельности технологической и социальной направленности, способность инициировать, планировать и самостоятельно выполнять такую деятельность; - интерес к различным сферам профессиональной деятельности. <p>Овладение универсальными учебными</p>	<ul style="list-style-type: none"> - сформировать представления о роли и месте физики и астрономии в современной научной картине мира, о системообразующей роли физики в развитии естественных наук, техники и современных технологий, о вкладе российских и зарубежных ученых-физиков в развитие науки; понимание физической сущности наблюдаемых явлений микромира, макромира и мегамира; понимание роли астрономии в

	<p>познавательными действиями:</p> <p>а) базовые логические действия:</p> <ul style="list-style-type: none"> - самостоятельно формулировать и актуализировать проблему, рассматривать ее всесторонне; -устанавливать существенный признак или основания для сравнения, классификации и обобщения; - определять цели деятельности, задавать параметры и критерии их достижения; - выявлять закономерности и противоречия в рассматриваемых явлениях; - вносить коррективы в деятельность, оценивать соответствие результатов целям, оценивать риски последствий деятельности; - развивать креативное мышление при решении жизненных проблем <p>б) базовые исследовательские действия:</p> <ul style="list-style-type: none"> - владеть навыками учебно-исследовательской и проектной деятельности, навыками разрешения проблем; - выявлять причинно-следственные связи и актуализировать задачу, выдвигать гипотезу ее решения; - находить аргументы для доказательства своих утверждений, задавать параметры и критерии решения; - анализировать полученные в ходе решения задачи результаты, критически оценивать их достоверность, прогнозировать изменение в новых условиях; - уметь переносить знания в познавательную и практическую области жизнедеятельности; - уметь интегрировать знания из разных предметных областей; - выдвигать новые идеи, предлагать оригинальные подходы и решения; - способность их использования в познавательной и социальной практике. 	<p>практической деятельности человека и дальнейшем научно-техническом развитии, роли физики в формировании кругозора и функциональной грамотности человека для решения практических задач;</p> <ul style="list-style-type: none"> - сформировать умения решать расчетные задачи с явно заданной физической моделью, используя физические законы и принципы; на основе анализа условия задачи выбирать физическую модель, выделять физические величины и формулы, необходимые для ее решения, проводить расчеты и оценивать реальность полученного значения физической величины; решать качественные задачи, выстраивая логически непротиворечивую цепочку рассуждений с опорой на изученные законы, закономерности и физические явления; - владеть основополагающими физическими понятиями и величинами, характеризующими физические процессы (связанными с механическим движением, взаимодействием тел, механическими колебаниями и волнами; атомно-молекулярным строением вещества, тепловыми процессами; электрическим и магнитным полями, электрическим током, электромагнитными колебаниями и волнами; оптическими явлениями; квантовыми явлениями, строением атома и атомного ядра, радиоактивностью); владение основополагающими астрономическими понятиями, позволяющими характеризовать процессы, происходящие на звездах, в звездных системах, в межгалактической среде; движение небесных тел, эволюцию звезд и Вселенной; - владеть закономерностями, законами и теориями (закон всемирного тяготения, I, II и III законы Ньютона, закон сохранения механической энергии, закон сохранения импульса, принцип суперпозиции сил, принцип равноправности инерциальных систем отсчета; молекулярно-кинетическую теорию строения вещества, газовые законы, первый закон термодинамики; закон сохранения электрического заряда, закон Кулона, закон Ома для участка цепи, закон Ома для полной электрической цепи, закон Джоуля - Ленца, закон электромагнитной индукции, закон сохранения энергии, закон прямолинейного распространения света, закон отражения света, закон преломления света; закон сохранения энергии, закон сохранения импульса, закон сохранения электрического заряда, закон сохранения массового числа, постулаты Бора, закон радиоактивного распада); уверенное использование законов и закономерностей при анализе физических явлений и процессов.
ОК 02. Использовать современные средства	<p>В области ценности научного познания:</p> <ul style="list-style-type: none"> - сформированность мировоззрения, 	<ul style="list-style-type: none"> -уметь учитывать границы применения изученных физических моделей:

<p>поиска, анализа и интерпретации информации, и информационные технологии для выполнения задач профессиональной деятельности</p>	<p>соответствующего современному уровню развития науки и общественной практики, основанного на диалоге культур, способствующего осознанию своего места в поликультурном мире;</p> <ul style="list-style-type: none"> - совершенствование языковой и читательской культуры как средства взаимодействия между людьми и познания мира; - осознание ценности научной деятельности, готовность осуществлять проектную и исследовательскую деятельность индивидуально и в группе; <p>Овладение универсальными учебными познавательными действиями:</p> <p>а) работа с информацией:</p> <ul style="list-style-type: none"> - владеть навыками получения информации из источников разных типов, самостоятельно осуществлять поиск, анализ, систематизацию и интерпретацию информации различных видов и форм представления; - создавать тексты в различных форматах с учетом назначения информации и целевой аудитории, выбирая оптимальную форму представления и визуализации; - оценивать достоверность, легитимность информации, ее соответствие правовым и морально-этическим нормам; - использовать средства информационных и коммуникационных технологий в решении когнитивных, коммуникативных и организационных задач с соблюдением требований эргономики, техники безопасности, гигиены, ресурсосбережения, правовых и этических норм, норм информационной безопасности; - владеть навыками распознавания и защиты информации, информационной безопасности личности. 	<p>материальная точка, инерциальная система отсчета, идеальный газ; модели строения газов, жидкостей и твердых тел, точечный электрический заряд, ядерная модель атома, нуклонная модель атомного ядра при решении физических задач.</p>
<p>ОК 03. Планировать и реализовывать собственное профессиональное и личностное развитие, предпринимательскую деятельность в профессиональной сфере, использовать знания по финансовой грамотности в различных жизненных ситуациях</p>	<p>В области духовно-нравственного воспитания:</p> <ul style="list-style-type: none"> - сформированность нравственного сознания, этического поведения; - способность оценивать ситуацию и принимать осознанные решения, ориентируясь на морально-нравственные нормы и ценности; - осознание личного вклада в построение устойчивого будущего; - ответственное отношение к своим родителям и (или) другим членам семьи, созданию семьи на основе осознанного принятия ценностей семейной жизни в соответствии с традициями народов России; <p>Овладение универсальными регулятивными действиями:</p> <p>а) самоорганизация:</p> <ul style="list-style-type: none"> - самостоятельно осуществлять познавательную деятельность, выявлять проблемы, ставить и формулировать собственные задачи в образовательной деятельности и жизненных ситуациях; 	<ul style="list-style-type: none"> - владеть основными методами научного познания, используемыми в физике: проводить прямые и косвенные измерения физических величин, выбирая оптимальный способ измерения и используя известные методы оценки погрешностей измерений, проводить исследование зависимостей физических величин с использованием прямых измерений, объяснять полученные результаты, используя физические теории, законы и понятия, и делать выводы; соблюдать правила безопасного труда при проведении исследований в рамках учебного эксперимента и учебно-исследовательской деятельности с использованием цифровых измерительных устройств и лабораторного оборудования; сформированность представлений о методах получения научных астрономических знаний - овладеть (сформировать представления) правилами записи физических формул рельефно-точечной системы обозначений Л. Брайля (для слепых и слабовидящих)

	<ul style="list-style-type: none"> - самостоятельно составлять план решения проблемы с учетом имеющихся ресурсов, собственных возможностей и предпочтений; - давать оценку новым ситуациям; способствовать формированию и проявлению широкой эрудиции в разных областях знаний, постоянно повышать свой образовательный и культурный уровень; б) самоконтроль: использовать приемы рефлексии для оценки ситуации, выбора верного решения; -уметь оценивать риски и своевременно принимать решения по их снижению; в) эмоциональный интеллект, предполагающий сформированность: внутренней мотивации, включающей стремление к достижению цели и успеху, оптимизм, инициативность, умение действовать, исходя из своих возможностей; - эмпатии, включающей способность понимать эмоциональное состояние других, учитывать его при осуществлении коммуникации, способность к сочувствию и сопереживанию; социальных навыков, включающих способность выстраивать отношения с другими людьми, заботиться, проявлять интерес и разрешать конфликты. 	обучающихся).
ОК 04. Эффективно взаимодействовать и работать в коллективе и команд	<ul style="list-style-type: none"> - готовность и способность к образованию и саморазвитию, самостоятельности и самоопределению; -овладение навыками учебно-исследовательской, проектной и социальной деятельности; Овладение универсальными коммуникативными действиями: а) совместная деятельность: <ul style="list-style-type: none"> - понимать и использовать преимущества командной и индивидуальной работы; - принимать цели совместной деятельности, организовывать и координировать действия по ее достижению: составлять план действий, распределять роли с учетом мнений участников обсуждать результаты совместной работы; - координировать и выполнять работу в условиях реального, виртуального и комбинированного взаимодействия; - осуществлять позитивное стратегическое поведение в различных ситуациях, проявлять творчество и воображение, быть инициативным Овладение универсальными регулятивными действиями: б) принятие себя и других людей: <ul style="list-style-type: none"> - принимать мотивы и аргументы других людей при анализе результатов деятельности; - признавать свое право и право других людей на ошибки; - развивать способность понимать мир с позиции другого человека. 	<ul style="list-style-type: none"> - овладеть умениями работать в группе с выполнением различных социальных ролей, планировать работу группы, рационально распределять деятельность в нестандартных ситуациях, адекватно оценивать вклад каждого из участников группы в решение рассматриваемой проблемы.
ОК 05. Осуществлять устную и письменную коммуникацию на	<p>В области эстетического воспитания:</p> <ul style="list-style-type: none"> - эстетическое отношение к миру, включая эстетику научного творчества, присутщего 	<ul style="list-style-type: none"> - уметь распознавать физические явления (процессы) и объяснять их на основе изученных законов: равномерное и

<p>государственном языке Российской Федерации с учетом особенностей социального и культурного контекста</p>	<p>физической науке;</p> <ul style="list-style-type: none"> - способность воспринимать различные виды искусства, традиции и творчество своего и других народов, ощущать эмоциональное воздействие искусства; - убежденность в значимости для личности и общества отечественного и мирового искусства, этнических культурных традиций и народного творчества; - готовность к самовыражению в разных видах искусства, стремление проявлять качества творческой личности. <p>Овладение универсальными коммуникативными действиями:</p> <p>а) общение:</p> <ul style="list-style-type: none"> - осуществлять коммуникации во всех сферах жизни; - распознавать невербальные средства общения, понимать значение социальных знаков, распознавать предпосылки конфликтных ситуаций и смягчать конфликты; - развернуто и логично излагать свою точку зрения с использованием языковых средств. 	<p>равноускоренное прямолинейное движение, свободное падение тел, движение по окружности, инерция, взаимодействие тел, колебательное движение, резонанс, волновое движение; диффузия, броуновское движение, строение жидкостей и твердых тел, изменение объема тел при нагревании (охлаждении), тепловое равновесие, испарение, конденсация, плавление, кристаллизация, кипение, влажность воздуха, связь средней кинетической энергии теплового движения молекул с абсолютной температурой, повышение давления газа при его нагревании в закрытом сосуде, связь между параметрами состояния газа в изопроцессах; электризация тел, взаимодействие зарядов, нагревание проводника с током, взаимодействие магнитов, электромагнитная индукция, действие магнитного поля на проводник с током и движущийся заряд, электромагнитные колебания и волны, прямолинейное распространение света, отражение, преломление, интерференция, дифракция и поляризация света, дисперсия света; фотоэлектрический эффект, световое давление, возникновение линейчатого спектра атома водорода, естественная и искусственная радиоактивность.</p>
<p>ОК 07. Содействовать сохранению окружающей среды, ресурсосбережению, применять знания об изменении климата, принципы бережливого производства, эффективно действовать в чрезвычайных ситуациях</p>	<p>В области экологического воспитания:</p> <ul style="list-style-type: none"> - сформированность экологической культуры, понимание влияния социально-экономических процессов на состояние природной и социальной среды, осознание глобального характера экологических проблем; - планирование и осуществление действий в окружающей среде на основе знания целей устойчивого развития человечества; - активное неприятие действий, приносящих вред окружающей среде; - умение прогнозировать неблагоприятные экологические последствия предпринимаемых действий, предотвращать их 	<ul style="list-style-type: none"> - сформировать умения применять полученные знания для объяснения условий протекания физических явлений в природе и для принятия практических решений в повседневной жизни для обеспечения безопасности при обращении с бытовыми приборами и техническими устройствами, сохранения здоровья и соблюдения норм экологического поведения в окружающей среде; понимание необходимости применения достижений физики и технологий для рационального природопользования

2. СТРУКТУРА И СОДЕРЖАНИЕ УЧЕБНОЙ ДИСЦИПЛИНЫ

2.1. Объем учебной дисциплины и виды учебной работы

Вид учебной работы	Объем в часах
	1 семестр
Объем образовательной программы дисциплины	108
в том числе:	
теоретическое обучение	86
практические занятия	22
Промежуточная аттестация (дифференцированный зачет)	

Структура дисциплины

	Всего	Теоретическое обучение	Лабораторные занятия
Введение. Физика и методы научного познания	4	4	-
Раздел 1. Механика	18	12	6
Тема 1.1 Основы кинематики	6	4	2
Тема 1.2 Основы динамики	6	4	2
Тема 1.3 Законы сохранения в механике	6	4	2
Раздел 2. Молекулярная физика. Термодинамика	18	12	6
Тема 2.1 Основы молекулярно-кинетической теории	6	4	2
Тема 2.2 Основы термодинамики	6	4	2
Тема 2.3 Агрегатные состояния вещества и фазовые переходы	6	4	2
Раздел 3. Электродинамика	26	20	6
Тема 3.1 Электрическое поле	4	4	-
Тема 3.2 Законы постоянного тока	8	4	4
Тема 3.3 Электрический ток в различных средах	4	4	-
Тема 3.4 Магнитное поле	4	4	-
Тема 3.5 Электромагнитная индукция	6	4	2
Раздел 4. Колебания и волны	10	8	2
Тема 4.1 Механические колебания	6	4	2
Тема 4.2 Электромагнитные колебания	4	4	-
Раздел 5. Оптика	12	12	-
Тема 5.1 Природа света	4	4	-
Тема 5.2 Волновые свойства света	4	4	-
Тема 5.3 Специальная теория относительности	4	4	-
Раздел 6. Квантовая физика	8	8	-
Тема 6.1 Квантовая оптика	4	4	-
Тема 6.2 Физика атома и атомного ядра	4	4	-
Раздел 7. Строение Вселенной	12	10	2
Тема 7.1 Строение Солнечной системы	4	4	-
Тема 7.2 Эволюция Вселенной	8	6	2
Всего по дисциплине	108	86	22

2.2 Тематический план и содержание учебной дисциплины БД.06 Физика

Наименование разделов и тем	Содержание учебного материала, практические работы	Объем часов	Формируемые общие и профессиональные компетенции
<i>1</i>	<i>2</i>	<i>3</i>	<i>4</i>
Введение. Физика и методы научного познания	Содержание учебного материала	4	ОК 03 ОК 05
	Физика — фундаментальная наука о природе. Естественнонаучный метод познания, его возможности и границы применимости. Эксперимент и теория в процессе познания природы. Моделирование физических явлений и процессов. Роль эксперимента и теории в процессе познания природы. Физическая величина. Физические законы. Границы применимости физических законов и теорий. Принцип соответствия. Понятие о физической картине мира. Погрешности измерений физических величин. <i>Значение физики при освоении профессий и специальностей СПО.</i>		
Раздел 1. Механика		18 (10/2)	
Тема 1.1 Основы кинематики	Содержание учебного материала	4	ОК 01 ОК 02 ОК 04 ОК 05 ОК 07
	Механическое движение и его виды. Материальная точка. Относительность механического движения. Система отсчета. Принцип относительности Галилея. Способы описания движения. <i>Траектория. Путь. Перемещение.</i> Равномерное прямолинейное движение. Скорость. Мгновенная и средняя скорости. Ускорение. Прямолинейное движение с постоянным ускорением. Движение с постоянным ускорением свободного падения. <i>Равномерное движение точки по окружности, угловая скорость.</i> Центростремительное ускорение. <i>Кинематика абсолютно твердого тела.</i>		
	Лабораторные и практические занятия		
	1 Изучение движения тела по наклонной плоскости	2	
Тема 1.2 Основы динамики	Содержание учебного материала	4	
	Основная задача динамики. Сила. Масса. Законы механики Ньютона. Силы в природе. Сила тяжести и сила всемирного тяготения. Закон всемирного тяготения. Первая космическая скорость. Движение планет и малых тел Солнечной системы. Вес. Невесомость. Силы упругости. Силы трения.		
	Лабораторные и практические занятия		
	1 Определение коэффициента трения и коэффициента жесткости	2	
Тема 1.3 Законы сохранения в механике	Содержание учебного материала	4	
	Импульс тела. Импульс силы. Закон сохранения импульса. Реактивное движение. <i>Механическая работа и мощность. Кинетическая энергия. Потенциальная энергия. Закон сохранения механической энергии.</i> Работа силы тяжести и силы упругости. Консервативные силы. Применение законов сохранения. Использование законов механики для объяснения движения небесных тел и для развития космических исследований, границы применимости классической механики.		
	Лабораторные и практические занятия		
	1 Решение задач по теме «Законы сохранения в механике»	2	
Раздел 2. Молекулярная физика. Термодинамика		18 (10/4)	
Тема 2.1 Основы молекулярно-кинетической теории	Содержание учебного материала	4	ОК 01 ОК 02 ОК 03 ОК 04 ОК 05 ОК 07
	Основные положения молекулярно-кинетической теории. Размеры и масса молекул и атомов. Броуновское движение. <i>Силы и энергия межмолекулярного взаимодействия.</i> Строение газообразных, жидких и твердых тел. Идеальный газ. Давление газа. Основное уравнение молекулярно-кинетической теории газов. <i>Температура и ее измерение.</i> Термодинамическая шкала температуры. Абсолютный нуль температуры. Температура звезд. Скорости движения молекул и их измерение. Уравнение состояния идеального газа. Изопроцессы и их графики. Газовые законы. Молярная газовая постоянная.		

	Лабораторные и практические занятия		
	1 Изучение одного из процессов	2	
Тема 2.2 Основы термодинамики	Содержание учебного материала	4	
	Внутренняя энергия системы. Внутренняя энергия идеального газа. Работа и теплота как формы передачи энергии. Теплоемкость. Удельная теплоемкость. Количество теплоты. Уравнение теплового баланса. Первое начало термодинамики. Адиабатный процесс. Второе начало термодинамики. <i>Принцип действия тепловой машины. Тепловые двигатели. КПД теплового двигателя. Холодильные машины.</i> Охрана природы.		
	Лабораторные и практические занятия		
	Решение задач по теме «Основы термодинамики»	2	
Тема 2.3 Агрегатные состояния вещества и фазовые переходы	Содержание учебного материала	4	
	Испарение и конденсация. Насыщенный пар и его свойства. <i>Абсолютная и относительная влажность воздуха.</i> Приборы для определения влажности воздуха. Точка росы. Кипение. Зависимость температуры кипения от давления. Критическое состояние вещества. Характеристика жидкого состояния вещества. Поверхностный слой жидкости. Энергия поверхностного слоя. Ближний порядок. <i>Поверхностное натяжение. Смачивание. Явления на границе жидкости с твердым телом.</i> Капиллярные явления. Характеристика твердого состояния вещества. <i>Кристаллические и аморфные тела.</i> Упругие свойства твердых тел. Закон Гука. Механические свойства твердых тел. Пластическая (остаточная) деформация. <i>Тепловое расширение твердых тел и жидкостей. Коэффициент линейного расширения. Коэффициент объёмного расширения. Учет расширения в технике. Плавление. Удельная теплота плавления.</i> Кристаллизация. <i>Практическое применение в повседневной жизни физических знаний о свойствах газов, жидкостей и твердых тел.</i>		
	<i>Решение задач с профессиональной направленностью</i>		
	Лабораторные и практические занятия		
	2 Определение характеристик и влажности воздуха Решение задач	1 1	
Раздел 3. Электродинамика		26 (12/4)	
Тема 3.1 Электрическое поле	Содержание учебного материала	4	
	<i>Электрические заряды.</i> Элементарный электрический заряд. <i>Закон сохранения заряда. Закон Кулона.</i> Электрическая постоянная. Электрическое поле. Напряженность электрического поля. Принцип суперпозиции полей. <i>Проводники в электрическом поле. Диэлектрики в электрическом поле. Поляризация диэлектриков.</i> Работа сил электростатического поля. Потенциал. <i>Разность потенциалов. Связь между напряженностью и разностью потенциалов электрического поля. Электроемкость. Единицы электроемкости. Конденсаторы. Соединение конденсаторов в батарею.</i> Энергия заряженного конденсатора. <i>Энергия электрического поля. Применение конденсаторов.</i>		
	<i>Решение задач с профессиональной направленностью.</i>		
Тема 3.2 Законы постоянного тока	Содержание учебного материала	4	
	Условия, необходимые для возникновения и поддержания электрического тока. Сила тока и плотность тока. <i>Закон Ома для участка цепи. Зависимость электрического сопротивления от материала, длины и площади поперечного сечения проводника. Зависимость электрического сопротивления проводников от температуры. Температурный коэффициент сопротивления. Сверхпроводимость. Работа и мощность постоянного тока. Тепловое действие тока. Закон Джоуля—Ленца. Электродвижущая сила источника тока. Закон Ома для полной цепи. Электрические цепи. Параллельное и последовательное соединение проводников. Законы Кирхгофа для узла. Соединение источников электрической энергии в батарею.</i>		
	<i>Решение задач с профессиональной направленностью</i>		
			ОК 01 ОК 02 ОК 03 ОК 04 ОК 05 ОК 07

	Лабораторные и практические занятия		
	1 Измерение ЭДС и внутреннего сопротивления источника тока	2	
	2 Исследование зависимости мощности лампы накаливания от напряжения на ее зажимах	2	
Тема 3.3 Электрический ток в различных средах	Содержание учебного материала <i>Электрический ток в металлах, в электролитах, газах, в вакууме. Электролиз. Закон электролиза Фарадея. Электрохимический эквивалент. Виды газовых разрядов. Термоэлектронная эмиссия. Плазма. Электрический ток в полупроводниках. Собственная и примесная проводимости. P-n переход. Применение полупроводников. Полупроводниковые приборы.</i>	4	
Тема 3.4 Магнитное поле	Содержание учебного материала Вектор индукции магнитного поля. Напряженность магнитного поля. Действие магнитного поля на прямолинейный проводник с током. Взаимодействие токов. <i>Сила Ампера. Применение силы Ампера.</i> Магнитный поток. Работа по перемещению проводника с током в магнитном поле. Действие магнитного поля на движущийся заряд. <i>Сила Лоренца. Применение силы Лоренца.</i> Определение удельного заряда. <i>Магнитные свойства вещества. Магнитная проницаемость.</i> Солнечная активность и её влияние на Землю. Магнитные бури. <i>Решение задач с профессиональной направленностью.</i>	4	
Тема 3.5 Электромагнитная индукция	Содержание учебного материала Явление электромагнитной индукции. Правило Ленца. Закон электромагнитной индукции. Вихревое электрическое поле. ЭДС индукции в движущихся проводниках. Явление самоиндукции. Индуктивность. Энергия магнитного поля тока. Взаимосвязь электрических и магнитных полей. Электромагнитное поле.	4	
	Лабораторные и практические занятия		
	1 Изучение явления электромагнитной индукции	2	
Раздел 4. Колебания и волны		10 (-/-)	ОК 01 ОК 02 ОК 03 ОК 04 ОК 05 ОК 07
Тема 4.1 Механические колебания и волны	Содержание учебного материала Колебательное движение. Гармонические колебания. Свободные механические колебания. Превращение энергии при колебательном движении. Свободные затухающие механические колебания. Математический маятник. Пружинный маятник. Вынужденные механические колебания. Резонанс. Поперечные и продольные волны. Характеристики волны. Звуковые волны. Ультразвук и его применение.	4	
	Лабораторные и практические занятия		
	1 Определение ускорения свободного падения с помощью математического маятника	2	
Тема 4.2 Электромагнитные колебания и волны	Содержание учебного материала Свободные электромагнитные колебания. Превращение энергии в колебательном контуре. Формула Томсона. Затухающие электромагнитные колебания. Генератор незатухающих электромагнитных колебаний. Вынужденные электрические колебания. Переменный ток. Генератор переменного тока. Емкостное и индуктивное сопротивление переменного тока. Активное сопротивление. Закон Ома для электрической цепи переменного тока. Работа и мощность переменного тока. Резонанс в электрической цепи. Трансформаторы. Токи высокой частоты. Получение, передача и распределение электроэнергии. Электромагнитное поле как особый вид материи. Электромагнитные волны. Свойства электромагнитных волн. Вибратор Герца. Открытый колебательный контур. Изобретение радио А.С. Поповым. Понятие радиосвязи. Принцип радиосвязи. Применение электромагнитных волн.	4	
Раздел 5. Оптика		12 (4/-)	ОК 01 ОК 02 ОК 03 ОК 04
Тема 5.1 Природа света	Содержание учебного материала Точечный источник света. Скорость распространения света. Законы отражения и преломления света. Солнечные и лунные затмения.	4	

	Принцип Гюйгенса. Полное отражение. Линзы. Построение изображения в линзах. Формула тонкой линзы. Увеличение линзы. Глаз как оптическая система. Оптические приборы. Телескопы. Сила света. Освещённость. Законы освещённости. <i>Задачи с профессиональной направленностью.</i>		ОК 05
Тема 5.2 Волновые свойства света	Содержание учебного материала	4	
	Интерференция света. Когерентность световых лучей. Интерференция в тонких плёнках. Кольца Ньютона. Использование интерференции в науке и технике. Дифракция света. Дифракция на щели в параллельных лучах. Дифракционная решётка. Поляризация поперечных волн. Поляризация света. Двойное лучепреломление. Поляроиды. Дисперсия света. Виды излучений. Виды спектров. Спектры испускания. Спектры поглощения. Спектральный анализ. Спектральные классы звезд. Ультрафиолетовое излучение. <i>Инфракрасное излучение.</i> Рентгеновские лучи. Их природа и свойства. Шкала электромагнитных излучений.		
Тема 5.3 Специальная теория относительности	Содержание учебного материала	4	
	Движение со скоростью света. Постулаты теории относительности и следствия из них. Инвариантность модуля скорости света в вакууме. Энергия покоя. Связь массы и энергии свободной частицы. Элементы релятивистской динамики.		
Раздел 6. Квантовая физика		8 (4/-)	
Тема 6.1 Квантовая оптика	Содержание учебного материала	4	ОК 01 ОК 02 ОК 03 ОК 04 ОК 05 ОК 07
	Квантовая гипотеза Планка. Тепловое излучение. Корпускулярно-волновой дуализм. Фотоны. Гипотеза де Бройля о волновых свойствах частиц. Соотношение неопределённости Гейзенберга. Давление света. Химическое действие света. Опыты П.Н. Лебедева и Н.И. Вавилова. <i>Фотозффект. Уравнение Эйнштейна для фотозффекта. Внешний фотозлектрический эффект. Внутренний фотозффект. Типы фотозэлементов. Применение фотозффекта.</i>		
Тема 6.2 Физика атома и атомного ядра	Содержание учебного материала	4	
	Развитие взглядов на строение вещества. Модели строения атомного ядра. Закономерности в атомных спектрах водорода. Ядерная модель атома. Опыты Э. Резерфорда. Модель атома водорода по Н. Бору. Квантовые постулаты Бора. <i>Лазеры.</i> Радиоактивность. Закон радиоактивного распада. Радиоактивные превращения. Способы наблюдения и регистрации заряженных частиц. Эффект Вавилова – Черенкова. Строение атомного ядра. Дефект массы, энергия связи и устойчивость атомных ядер. Ядерные реакции. Ядерная энергетика. Энергетический выход ядерных реакций. Искусственная радиоактивность. Деление тяжелых ядер. Цепная ядерная реакция. Управляемая цепная реакция. Ядерный реактор. Термоядерный синтез. Энергия звезд. Получение радиоактивных изотопов и их применение. Биологическое действие радиоактивных излучений. Элементарные частицы. <i>Решение задач с профессиональной направленностью.</i>		
Раздел 7. Строение Вселенной		12 (-/-)	
Тема 7.1 Строение Солнечной системы	Содержание учебного материала	4	ОК 01 ОК 02 ОК 03 ОК 04 ОК 05 ОК 07
	Солнечная система. Планеты, их видимое движение. Малые тела солнечной системы. Система Земля—Луна. Солнце. Солнечная активность. Источник энергии Солнца и звёзд.		
Тема 7.2 Эволюция Вселенной	Содержание учебного материала	6	
	Звёзды, их основные характеристики. Современные представления о происхождении и эволюции Солнца и звёзд. Этапы жизни звёзд. Млечный Путь — наша Галактика. Типы галактик. Радиогалактики и квазары. Вселенная. Расширение Вселенной. Закон Хаббла. Теория Большого взрыва. Масштабная структура Вселенной. Метагалактика.		
	Лабораторные и практические занятия	2	
1 Изучение характеристик звезд. Изучение карты звездного неба			
ВСЕГО		108	

3 УСЛОВИЯ РЕАЛИЗАЦИИ ПРОГРАММЫ УЧЕБНОЙ ДИСЦИПЛИНЫ

3.1 Материально-техническая база, необходимая для осуществления образовательного процесса по дисциплине

Реализация учебной дисциплины Физика требует наличия учебного кабинета для проведения теоретических и практических занятий и лабораторию соответствующего профиля.

Реализация учебной дисциплины осуществляется в специально оборудованном кабинете естественнонаучных дисциплин, который включает в себя:
мультимедиа комплект (мультимедиапроектор и экран),
компьютер,
доска учебная,
учебная мебель.

Оборудование учебного кабинета:

1. Комплект для лабораторного практикума по оптике;
2. Комплект для лабораторного практикума по механике;
3. Комплект для лабораторного практикума по молекулярной физике и термодинамики;
4. Комплект для лабораторного практикума по электричеству;
5. Комплект наглядных пособий для постоянного использования;
6. Комплект портретов для оформления кабинета;
7. Комплект демонстрационных учебных таблиц.
8. Амперметр лабораторный;
9. Вольтметр лабораторный;
10. Колориметр с набором калориметрических тел;
11. Термометр лабораторный;
12. Барометр-анероид;
13. Генератор звуковой;
14. Гигрометр (психрометр);
15. Груз наборный;
16. Динамометр демонстрационный;
17. Комплект посуды демонстрационной с принадлежностями;
18. Манометр жидкостной демонстрационный;
19. Метр демонстрационный;
20. Микроскоп демонстрационный;
21. Штатив демонстрационный физический;
22. Электроплитка;
23. Набор демонстрационный по механическим явлениям;
24. Набор демонстрационный по динамике вращательного движения;
25. Набор демонстрационный по механическим колебаниям;
26. Набор демонстрационный волновых явлений;
27. Ведерко Архимеда;
28. Набор тел равного объема;
29. Набор тел равной массы;
30. Прибор для демонстрации атмосферного давления;
31. Рычаг демонстрационный;
32. Сосуды сообщающиеся;
33. Стакан отливной демонстрационный;
34. Шар Паскаля;

35. Набор демонстрационный по молекулярной физике и тепловым явлениям;
36. Набор демонстрационный по газовым законам;
37. Набор капилляров;
38. Трубка для демонстрации конвекции в жидкости;
39. Высоковольтный источник;
40. Комплект проводов;
41. Магнит дугообразный;
42. Магнит полосовой демонстрационный;
43. Набор по изучению магнитного поля Земли;
44. Набор демонстрационный по магнитному полю кольцевых токов;
45. Набор демонстрационный по полупроводникам;
46. Набор демонстрационный по постоянному току;
47. Набор демонстрационный по электродинамике;
48. Набор для демонстрации магнитных полей;
49. Трансформатор учебный;
50. Палочка стеклянная;
51. Палочка эбонитовая;
52. Стрелки магнитные на штативах;
53. Султан электростатический;
54. Электромагнит разборный;
55. Набор демонстрационный по геометрической оптике.

3.2. Информационное обеспечение обучения

3.2.1 Основная литература

1. Васильев, А. А. Физика. Базовый уровень: 10—11 классы : учебник для среднего общего образования / А. А. Васильев, В. Е. Федоров, Л. Д. Храмов. - 2-е изд., испр. и доп. - Москва : Юрайт, 2023. - 211 с. - (Общеобразовательный цикл). - URL: <https://urait.ru/bcode/530393> . - Режим доступа: для авториз. пользователей. - ISBN 978-5-534-16086-4. - Текст : электронный.
2. Мякишев, Г. Я. Физика. 10 класс. Базовый и углубленный уровни : учебник для общеобразовательных организаций / Г. Я. Мякишев, Б. Б. Буховцев, Н. Н. Сотский ; под редакцией Н. А. Парфентьевой. - 10-е изд., стер. - Москва : Просвещение, 2023. - 432 с. - (Классический курс). - ISBN 978-5-09-103619-0 . - Текст : непосредственный. 25 экз.
3. Мякишев, Г. Я. Физика. 11 класс. Базовый и углубленный уровни : учебник для общеобразовательных организаций / Г. Я. Мякишев, Б. Б. Буховцев, В. М. Чаругин ; под редакцией Н. А. Парфентьевой. - 11-е изд., стер. - Москва : Просвещение, 2023. - 432 с. - (Классический курс). - ISBN 978-5-09-103620-6 . - Текст : непосредственный. 25 экз.
4. Физика. 10 класс. Базовый уровень : учебник / Г. Я. Мякишев, М. А. Петрова, С. В. Степанов [и др.]. - 4-е изд., стер. - Москва : Просвещение, 2022. - 400 с. : ил. - ISBN 978-5-09-087863-0 : 1046 р. 00 к. - Текст : непосредственный. 50 экз.
- Физика. 11 класс. Базовый уровень : учебник / Г. Я. Мякишев, М. А. Петрова, О. С. Угольников [и др.]. - 4-е изд., стер. - Москва : Просвещение, 2022. - 400 с. : ил. - ISBN 978-5-09-087865-4 . - Текст : непосредственный. 50 экз.

3.2.2 Дополнительная литература

1. Горлач, В. В. Физика : учебное пособие для среднего профессионального образования / В. В. Горлач. — 2-е изд., испр. и доп. — Москва : Издательство Юрайт, 2024. — 215 с. — (Профессиональное образование). — ISBN 978-5-534-09366-7. — Текст : электронный // Образовательная платформа Юрайт [сайт]. — URL: <https://urait.ru/bcode/539343>

3.2.3 Периодические издания

1. Вопросы истории, естествознания и техники. - URL: <https://dlib.eastview.com/browse/publication/673>
2. Естественные науки. - URL: <https://znanium.com/catalog/magazines/issues?ref=f3c77b93-239e-11e4-99c7-90b11c31de4c>
3. Наука и школа - URL:<https://dlib.eastview.com/browse/publication/79294/udb/1270>
4. Проблемы современного образования - URL: <https://dlib.eastview.com/browse/publication/18848/udb/1270>
5. Физика в школе. - URL: <https://dlib.eastview.com/browse/publication/92106>
6. Физика для школьников. - URL: <https://dlib.eastview.com/browse/publication/92228>

3.2.4 Перечень ресурсов информационно-телекоммуникационной сети «Интернет», необходимых для освоения дисциплины

1. ЭБС «Университетская библиотека ONLINE»: сайт. – URL:<http://biblioclub.ru>
2. ЭБС Издательства «Лань»: сайт. – URL:<http://e.lanbook.com>
3. ЭБС «Юрайт»: сайт. –URL:<https://urait.ru/>
4. ЭБС «BOOK.ru»: сайт. – URL: <https://www.book.ru>
5. ЭБС «ZNANIUM.COM»: сайт. – URL: <https://www.znanium.com>
6. Базы данных компании «Ист Вью»: сайт . –URL: <http://dlib.eastview.com>
7. Научная электронная библиотека «eLibrary.ru»: сайт. – URL: <http://elibrary.ru/>
8. Электронная библиотека "Издательского дома "Гребенников". - URL: <http://www.grebennikon.ru/>
9. Университетская информационная система РОССИЯ (УИС Россия). - URL: <http://uisrussia.msu.ru/>
10. "Лекториум ТВ" - видеолекции ведущих лекторов России. - URL: <http://www.lektorium.tv/>
11. База учебных планов, учебно-методических комплексов, публикаций и конференций КубГУ. - URL: <http://docspace.kubsu.ru/>
12. Российское образование [Федеральный портал]. - URL: <https://www.edu.ru/>
13. ЦОС «Моя школа»: сайт.- URL:<https://myschool.edu.ru/>

4. КОНТРОЛЬ И ОЦЕНКА РЕЗУЛЬТАТОВ ОСВОЕНИЯ ДИСЦИПЛИНЫ

Контроль и оценка раскрываются через усвоенные знания и приобретенные обучающимися умения, направленные на формирование общих и профессиональных компетенций. Компетенции должны быть соотнесены с предметными результатами. Для контроля и оценки результатов обучения преподаватель выбирает формы и методы с учетом профессионализации обучения по программе дисциплины.

Код и наименование формируемых компетенций	Раздел/тема	Тип оценочных мероприятий
ОК 01. Выбирать способы решения задач профессиональной деятельности применительно к различным контекстам	Раздел 1. Темы 1.1, 1.2, 1.3 Раздел 2. Темы 2.1, 2.2, 2.3 Раздел 3. Темы 3.1, 3.2, 3.3, 3.4, 3.5 Раздел 4. Темы 4.1, 4.2 Раздел 5. Темы 5.1, 5.2, 5.3 Раздел 6. Темы 6.1, 6.2 Раздел 7. Темы 7.1, 7.2	- устный счет; - фронтальный опрос; - оценка контрольных работ; - наблюдение за ходом выполнения лабораторных работ; - оценка выполнения лабораторных работ;
ОК 02. Использовать современные средства поиска, анализа и интерпретации информации, и информационные технологии для выполнения задач профессиональной деятельности	Раздел 1. Темы 1.1, 1.2, 1.3 Раздел 2. Темы 2.1, 2.2, 2.3 Раздел 3. Темы 3.1, 3.2, 3.3, 3.4, 3.5 Раздел 4. Темы 4.1, 4.2 Раздел 5. Темы 5.1, 5.2, 5.3 Раздел 6. Темы 6.1, 6.2 Раздел 7. Темы 7.1, 7.2	- оценка практических работ (решения качественных, расчетных, профессиональноориентированных задач); - оценка тестовых заданий; - наблюдение за ходом выполнения индивидуальных проектов и оценка выполненных проектов;
ОК 03. Планировать и реализовывать собственное профессиональное и личностное развитие, предпринимательскую деятельность в профессиональной сфере, использовать знания по финансовой грамотности в различных жизненных ситуациях	Раздел 1. Темы 1.1, 1.2, 1.3 Раздел 2. Темы 2.1, 2.2, 2.3 Раздел 3. Темы 3.1, 3.2, 3.3, 3.4, 3.5 Раздел 7. Темы 7.1, 7.2	- оценка выполнения домашних самостоятельных работ; - наблюдение и оценка решения кейс-задач; - наблюдение и оценка деловой игры; - экзамен.
ОК 04. Эффективно взаимодействовать и работать в коллективе и команде	Раздел 1. Темы 1.1, 1.2, 1.3 Раздел 2. Темы 2.1, 2.2, 2.3 Раздел 3. Темы 3.1, 3.2, 3.3, 3.4, 3.5 Раздел 4. Темы 4.1, 4.2 Раздел 5. Темы 5.1, 5.2, 5.3 Раздел 6. Темы 6.1, 6.2 Раздел 7. Темы 7.1, 7.2	
ОК 05. Осуществлять устную и письменную коммуникацию на государственном языке Российской Федерации с учетом особенностей социального и культурного контекста	Раздел 1. Темы 1.1, 1.2, 1.3 Раздел 2. Темы 2.1, 2.2, 2.3 Раздел 3. Темы 3.1, 3.2, 3.3, 3.4, 3.5 Раздел 4. Темы 4.1, 4.2 Раздел 5. Темы 5.1, 5.2, 5.3 Раздел 6. Темы 6.1, 6.2 Раздел 7. Темы 7.1, 7.2	
ОК 07. Содействовать сохранению окружающей среды, ресурсосбережению, применять знания об изменении климата, принципы бережливого производства, эффективно действовать в чрезвычайных ситуациях	Раздел 1. Темы 1.1, 1.2, 1.3 Раздел 2. Темы 2.1, 2.2, 2.3 Раздел 3. Темы 3.1, 3.2, 3.3, 3.4, 3.5 Раздел 4. Темы 4.1, 4.2 Раздел 6. Темы 6.1, 6.2 Раздел 7. Темы 7.1, 7.2	

Критерии оценки результатов обучения

Контроль и оценка результатов освоения учебной дисциплины осуществляется преподавателем в процессе проведения практических работ, тестирования, собеседования по результатам выполнения лабораторных работ, а также решения задач, составления рабочих таблиц и подготовки сообщений к уроку.

Устный опрос. Устный ответ – это развернутый рассказ, включающий теоретические материалы и примеры их применения. Удовлетворительная оценка ставится, если студент демонстрирует неглубокие теоретические знания, проявляет слабо сформированные навыки анализа явлений и процессов, недостаточное умение делать аргументированные выводы и приводить примеры, показывает не достаточно свободное владение монологической речью, терминологией, логичностью и последовательностью изложения, делает ошибки, которые может исправить только при коррекции преподавателем.

Реферат. Продукт самостоятельной работы студента, представляющий собой краткое изложение в письменном виде полученных результатов теоретического анализа определенной научной (учебно-исследовательской) темы, где автор раскрывает суть исследуемой проблемы, приводит различные точки зрения, а также собственные взгляды на нее. Реферат оценивается по количеству привлеченных источников, глубине анализа проблемы, качеству обоснования авторской позиции, глубине раскрытия темы. Удовлетворительная оценка ставится, если тема освещена лишь частично, допущены фактические ошибки в содержании реферата, или имеются существенные отступления от требований к реферированию, или неполные ответы на дополнительные вопросы.

Тест. Система стандартизированных заданий, позволяющая автоматизировать процедуру измерения уровня знаний и умений обучающегося. Тест оценивается по количеству правильных ответов (не менее 50%).

Практическая (лабораторная) работа. Практическая работа – это особый вид деятельности обучающегося, что подразумевает выполнения разноплановых заданий, в том числе работа с приборами, не связанных с обработкой теоретического материала, а применением теоретического материала к конкретному заданию. Во время выполнения студенту необходимо использовать ранее полученные теоретические знания. Положительная оценка ставится, если выполнены все задания работы с замечаниями; студент ответил на все контрольные вопросы с замечаниями.

Контрольная работа. Контрольная работа – это вид деятельности обучающегося, что подразумевает комплексную проверку теоретического материала и умение применять полученные знания при решении задач. Положительная оценка ставится, если выполнено 60% заданий контрольной работы.

Оценка «отлично» выставляется, когда обучающиеся показывает глубокое всестороннее знание раздела дисциплины, обязательной и дополнительной литературы, аргументировано и логически стройно излагает материал, может применять знания для анализа конкретных ситуаций.

Оценка «хорошо» ставится при твердых знаниях раздела дисциплины, обязательной литературы, знакомстве с дополнительной литературой, аргументированном изложении материала, умении применить знания для анализа конкретных ситуаций.

Оценка «удовлетворительно» ставится, когда студент в основном знает раздел дисциплины, может практически применить свои знания.

Оценка «неудовлетворительно» ставится, когда студент не освоил основного содержания предмета и слабо знает изучаемый раздел дисциплины.

Примерные вопросы для проведения промежуточной аттестации (дифференцированный зачет)

1. Механическое движение. Материальная точка. Тело отсчета.
2. Траектория. Путь. Перемещение. Скорость.
3. Равноускоренное прямолинейное движение. Ускорение. Равнозамедленное прямолинейное движение.

4. Свободное падение тел. Ускорение свободного падения. Влияние ускорений на живые организмы.
5. Равномерное движение по окружности и его характеристики. Период.
6. Угловая скорость. Центростремительное ускорение.
7. Относительность механического движения. Сложение скоростей.
8. Принцип инерции. Законы Ньютона.
9. Движение тела под действием нескольких сил. Сложение векторов.
10. Импульс тела. Замкнутая система. Закон сохранения импульса.
11. Броуновское движение. Диффузия. Диффузия в живой природе.
12. Размеры и массы молекул и атомов. Постоянная Авогадро. Идеальный газ.
13. Термодинамические параметры. Давление газа. Давление атмосферы.
14. Температура. Термодинамическая шкала Кельвина.
15. Температурная шкала Цельсия Медицинский термометр.
16. Водяной пар в атмосфере. Абсолютная и относительная влажность воздуха. Точка росы.
17. Приборы для определения влажности воздуха. Гигиеническое значение влажности воздуха.
18. Характеристика жидкого состояния вещества. Ближний порядок.
19. Смачивание. Капиллярность. Капиллярные явления в быту, природе, организме человека.
20. Кристаллические и аморфные тела. Кристаллография.

Примерные задачи на дифференцированный зачет

- 1) Какова жесткость пружины, если груз массой 10 кг растягивает пружину на 10 см.
- 2) Какой груз нужно подвесить к пружине жесткостью 1000Н/м, чтобы растянуть ее на 20 см.
- 3) Груз массой 3 кг растягивает пружину на 5 см. Каким должен быть груз, который растянет пружину на 8см.

5. ДОПОЛНИТЕЛЬНОЕ ОБЕСПЕЧЕНИЕ ДИСЦИПЛИНЫ

Приложение 1. Краткий конспект лекционных занятий

Лекция «Основные положения молекулярно-кинетической теории»

Атомистические учения о строении веществ зародились в период расцвета культуры в Китае, Индии, Греции, Риме. Древнегреческие философы Анаксагор и Демокрит учили, что все вещества состоят из маленьких неделимых частиц - атомов.

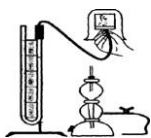
Известно, что все вещества состоят из атомов, молекул, которые имеют определенную массу. Из броуновского движения следует, что частицы - атомы, молекулы находятся в непрерывном хаотическом движении. Описать движение частиц с помощью законов механики не удалось. Было создано новую теорию, которая называется молекулярно-кинетической теорией, в основе которой лежит три общие положения, а именно:

1. Любое вещество состоит из мельчайших частиц - атомов или молекул.
2. Атомы и молекулы находятся в непрерывном хаотическом (тепловом) движении.
3. Между атомами (молекулами) существуют силы взаимодействия, которые зависят от расстояния между ними и могут быть силами притяжения и отталкивания.

Диффузией называют явление, при котором вещества сами собой смешиваются друг с другом. Самый простой пример диффузии в газах - это быстрое распространение запахов, даже в спокойном воздухе: аромат духов уже через несколько минут ощущается по всей комнате. Диффузию в газах можно наблюдать также во время опыта с парой брома. Для этого в стеклянный цилиндр высотой 50 см вливают несколько капель брома и сразу же закрывают цилиндр стеклянной пластинкой, чтобы удушающая пара брома не выходила наружу. Во время испарения брома его пара довольно быстро диффундирует вверх, что хорошо видно из постепенного окраски воздуха в цилиндре в коричневый цвет. Смешивание газов в данном случае не может быть осуществлено силой тяжести, поскольку плотность паров брома значительно больше плотности воздуха. Это явление легко объясняется на основе молекулярно-кинетической теории: молекулы обоих газов, двигаясь неупорядоченно и сталкиваясь друг с другом, попадают в промежутки между соседними молекулами, что приводит к проникновению одного газа в другой и, следовательно, постепенного возникновения однородной смеси газов.

Сварим столовую свеклу и картофель. Очистим 1 свеклу и 1 картофелину, разрежем и половинки соединим на некоторое время (2 мин.). После их разъединения увидим, что в том месте, где картошка была в контакте со свеклой, она стала красной.

Возникает вопрос: как можно объяснить диффузию в твердых телах движением молекул, если в них частицы только колеблются вокруг положения равновесия? Надо иметь в виду, что частицы твердых тел изредка покидают свои места и переходят на другие. Вот эти «странствующие» молекулы или атомы определяют диффузию в твердых телах.



Важной разновидностью диффузии - взаимное проникновение веществ через пористые перегородки - получил название осмос. Рассмотрим такой опыт. Соединим патрубком пористой сосуда резиновой трубкой с коленом водяного манометра. Поместим эту посудину под стакан, заполненный водородом от прибора Киппа. Манометр покажет увеличение давления в сосуде. Объясняется это тем, что молекулы водорода, которые имеют меньшую массу и движутся быстрее, чем молекулы кислорода и азота, входящих в состав воздуха, проходят сквозь поры в сосуд быстрее, чем молекулы кислорода и азота из этого сосуда в стакан. Если принять стакан с водородом, то давление в сосуде уменьшается - водород выходит через поры из сосуда быстрее, чем в него проникает воздух.

Диффузию жидкостей через пористую перегородку можно наблюдать с помощью такого простого опыта. Закроем широкое отверстие воронки целлофаном или пергаментом, наполним ее раствором медного купороса и опустим в сосуд с водой. Через некоторое время увидим, что уровень раствора в воронке повысился. Итак, вода диффундирует в раствор медного купороса быстрее, чем раствор в воду. Появление голубоватого окраса воды в сосуде свидетельствует о том, что медный купорос так же, хотя и медленно, диффундирует в воду.

Явление диффузии имеет чрезвычайно разнообразные области практического применения. Прежде всего это сварка и пайка материалов: эти процессы основаны на диффузии свариваемых металлов или основного металла и припоя. В последние годы разработано и внедрено в производство метод диффузионной сварки в вакууме. Для этого свариваемые детали помещают в вакуумную камеру и нагревают до температуры, при которой процесс диффузии в металлах происходит достаточно интенсивно. Затем детали прижимают друг к другу и выдерживают определенное время. Преимущество этого метода заключается в том, что он дает возможность сваривать материалы, которые другими методами невозможно соединить (сталь с чугуном, алюминием, вольфрамом, серебро из нержавеющей стали). Диффузия широко применяется в металлургии, в частности во время поверхностной термохимической обработки металлов и сплавов с целью изменения механических свойств их поверхностного слоя. Так, для повышения срока службы машин, работающих в условиях больших нагрузок, стальные детали подвергают азотированию - насыщения поверхности стали азотом. Готовые детали нагревают в аммиака до температуры 500-700 °С. Улучшение свойств материалов достигается схожими с процессами азотирования - цементацией (поверхностным насыщением стальных изделий углеродом) и цианированием (одновременным насыщением поверхности детали углеродом и азотом). менее важное применение явления диффузии и в других отраслях производства. Например, на диффузии основывается изъятия на сахароваренных заводах сахара с нарезанной свекольной стружки. Стружка промывается водой или сахарным раствором малой концентрации, и при этом молекулы сахара диффундируют из стружки в раствор. Явление диффузии жидкостей имеет большое значение в жизни животных и растений, поскольку обеспечивает всасывание воды и питательных веществ корнями растений, усвоение пищи и удаление отходов из клеток растений и животных. Так же происходит диффузия в тканях человека и животного. В легких, например, благодаря диффузии кислород из воздуха поступает в кровь сквозь стенки альвеол, а затем, растворившись в ней, разносится по всему организму, еда переваривается в желудке и кишечнике, и нужные организму вещества диффундируют внутрь клеток.

В то же время вследствие диффузии продукты жизнедеятельности клеток выводятся с ней в окружающую среду.

Приложение 2.
Лабораторная работа

Тема: Изучение закона сохранения импульса и реактивного движения.

Оборудование: прибор для демонстрации закона сохранения импульса.

Цель: изучить закон сохранения импульса и его практическое применение.

Порядок выполнения работы:

1. Расположите сжатую пружину с фиксатором между шариками на высоте 50 см над столом с помощью штатива.
2. Отпустите фиксатор и измерьте расстояния, которые пролетели каждый из шариков в горизонтальном направлении s_1 и s_2 .
3. Найдите массу шариков с помощью весов. Проверьте соотношение: $\frac{s_1}{s_2} = \frac{m_2}{m_1}$.
4. Пронаблюдайте в действии прибор для демонстрации закона сохранения импульса.
5. Сделайте вывод.

6. МЕТОДИЧЕСКИЕ УКАЗАНИЯ ОБУЧАЮЩИМСЯ ПО ОСВОЕНИЮ ДИСЦИПЛИНЫ

Дисциплина нацелена на формирование общеучебных компетенций, таких как способность демонстрации общенаучных базовых знаний естественных наук, математики, понимание основных фактов, концепций, принципов и теорий.

Обучение студентов осуществляется по традиционной технологии (лекции, практики) с включением инновационных элементов.

С точки зрения используемых методов лекции подразделяются следующим образом: информационно-объяснительная лекция, повествовательная, лекция-беседа, проблемная лекция и т. д.

Устное изложение учебного материала на лекции должно конспектироваться. Слушать лекцию нужно уметь – поддерживать своё внимание, понять и запомнить услышанное, уловить паузы. В процессе изложения преподавателем лекции студент должен выяснить все непонятные вопросы. Записывать содержание лекции нужно обязательно – записи помогают поддерживать внимание, способствуют пониманию и запоминанию услышанного, приводят знание в систему, служат опорой для перехода к более глубокому самостоятельному изучению предмета.

Методические рекомендации по конспектированию лекций:

- запись должна быть системной, представлять собой сокращённый вариант лекции преподавателя. Необходимо слушать, обдумывать и записывать одновременно;

- запись ведётся очень быстро, чётко, по возможности короткими выражениями;

- не прекращая слушать преподавателя, нужно записывать то, что необходимо усвоить. Нельзя записывать сразу же высказанную мысль преподавателя, следует её понять и после этого кратко записать своими словами или словами преподавателя. Важно, чтобы в ней не был потерян основной смысл сказанного;

- имена, даты, названия, выводы, определения записываются точно;

- следует обратить внимание на оформление записи лекции. Для каждого предмета заводится общая тетрадь. Отличным от остального цвета следует выделять отдельные мысли и заголовки, сокращать отдельные слова и предложения, использовать условные знаки, буквы латинского и греческого алфавитов, а также некоторые приёмы стенографического сокращения слов.

Практические занятия по дисциплине «Физика» проводятся по схеме:

1. устный опрос по теории в начале занятия;
2. работа в группах по разрешению различных ситуаций по теме занятия;
3. решение практических задач;
4. индивидуальные задания для подготовки к практическим занятиям.

Цель практического занятия - научить студентов применять теоретические знания при решении практических задач на основе реальных данных.

На практических занятиях преобладают следующие методы:

1. вербальные (преобладающим методом должно быть объяснение);
2. практические (письменные задания, групповые задания и т. п.).

Важным для студента является умение рационально подбирать необходимую учебную литературу. Основными литературными источниками являются:

- библиотечные фонды филиала КубГУ;
- электронная библиотечная система «Университетская библиотека он-лайн»;
- электронная библиотечная система Издательства «Лань». (ЮРАЙТ).

Поиск книг в библиотеке необходимо начинать с изучения предметного (систематический) каталога и создания списка книг, пособий, методических материалов по

теме изучения. Просмотр книги начинается с титульного листа, следующего после обложки. На нём обычно помещаются все основные данные, характеризующие книгу: название, автор, выходные данные, данные о переиздании и т.д. На обороте титульного листа даётся аннотация, в которой указывается тематика вопросов, освещённых в книге, определяется круг читателей, на который она рассчитана. Большое значение имеет предисловие книги, которое знакомит читателя с личностью автора, историей создания книги, раскрывает содержание. Прочитав предисловие и получив общее представление о книге, следует обратиться к оглавлению. Оглавление книги знакомит обучаемого с содержанием и логической структурой книги, позволяет выбрать нужный материал для изучения. Год издания книги позволяет судить о новизне материала. Чем чаще книга издаётся, тем большую ценность она представляет. В книге могут быть примечания, которые содержат различные дополнительные сведения. Они печатаются вне основного текста и разъясняют отдельные вопросы. Предметные и алфавитные указатели значительно облегчают повторение изложенного в книге материала. В конце книги может располагаться вспомогательный материал. К нему обычно относятся инструкции, приложения, схемы, ситуационные задачи, вопросы для самоконтроля и т.д. Для лучшего представления и запоминания материала целесообразно вести записи и конспекты различного содержания, а именно:

- пометки, замечания, выделение главного;
- план, тезисы, выписки, цитаты;
- конспект, рабочая записка, реферат, доклад, лекция и т.д.

Читать учебник необходимо вдумчиво, внимательно, не пропуская текста, стараясь понять каждую фразу, одновременно разбирая примеры, схемы, таблицы, рисунки, приведённые в учебнике. Одним из важнейших средств, способствующих закреплению знаний, является краткая запись прочитанного материала – составление конспекта. Конспект – это краткое связное изложение содержания темы, учебника или его части, без подробностей и второстепенных деталей. По своей структуре и последовательности конспект должен соответствовать плану учебника. Поэтому важно сначала составить план, а потом писать конспект в виде ответа на вопросы плана. Если учебник разделён на небольшие озаглавленные части, то заголовки можно рассматривать как пункты плана, а из текста каждой части следует записать те мысли, которые раскрывают смысл заголовка. Требования к конспекту:

- краткость, сжатость, целесообразность каждого записываемого слова;
- содержательность записи - записываемые мысли следует формулировать кратко, но без ущерба для смысла. Объём конспекта, как правило, меньше изучаемого текста в 7-15 раз;
- конспект может быть как простым, так и сложным по структуре – это зависит от содержания книги и цели её изучения.

Методические рекомендации по конспектированию:

- прежде чем начать составлять конспект, нужно ознакомиться с книгой, прочитать её сначала до конца, понять прочитанное;
- на обложке тетради записываются название конспектируемой книги и имя автора, составляется план конспектируемого текста;
- записи лучше делать при прочтении не одного-двух абзацев, а целого параграфа или главы;
- конспектирование ведётся не с целью иметь определённые записи, а для более полного овладения содержанием изучаемого текста, поэтому в записях отмечается и выделяется всё то новое, интересное и нужное, что особенно привлекло внимание;
- после того, как сделана запись содержания параграфа, главы, следует перечитать её, затем снова обратиться к тексту и проверить себя, правильно ли изложено содержание.

Техника конспектирования:

- конспектируя книгу большого объёма, запись следует вести в общей тетради;
- на каждой странице слева оставляют поля шириной 25-30 мм для записи коротких подзаголовков, кратких замечаний, вопросов;
- каждая страница тетради нумеруется;
- для повышения читаемости записи оставляют интервалы между строками, абзацами, новую мысль начинают с «красной» строки;
- при конспектировании широко используют различные сокращения и условные знаки, но не в ущерб смыслу записанного. Рекомендуется применять общеупотребительные сокращения, например: м.б. – может быть; гос. – государственный; д.б. – должно быть и т.д.
- не следует сокращать имена и названия, кроме очень часто повторяющихся;
- в конспекте не должно быть механического переписывания текста без продумывания его содержания и смыслового анализа.

Студент должен уметь пользоваться фондами библиотек и справочно-библиографическими изданиями. Студенты для полноценного освоения учебного курса должны составлять конспекты как при прослушивании его теоретической (лекционной) части, так и при подготовке к практическим (семинарским) занятиям. Желательно, чтобы конспекты лекций и семинаров записывались в логической последовательности изучения курса и содержались в одной тетради. Ведение конспекта является необходимым видом учебной деятельности. Поскольку конспект:

- в полном объеме оценивается как разновидность письменного ответа на изучаемые вопросы;
- служит базой для устного ответа на семинаре по одному из вопросов рассматриваемого плана;
- сведения из конспекта могут выступать в качестве источника дополнений к ответам других студентов.

Организация текущего контроля знаний, умений и навыков обучающихся осуществляется путём тестирования.

Формой итогового контроля является дифференцированный зачет.

Рецензия
на учебную программу учебной дисциплины
БД.06 Физика
для специальности **44.02.02 Преподавание в начальных классах**

Рабочая программа учебной дисциплины БД.06 ФИЗИКА разработана на основе Федерального государственного образовательного стандарта предъявляемых к структуре, содержанию и результатам освоения учебной дисциплины, и в соответствии с Рекомендациями по организации получения среднего общего образования в пределах освоения образовательных программ среднего профессионального образования на базе основного общего образования с учетом требований федеральных государственных образовательных стандартов по специальности среднего профессионального образования (далее – ФГОС СПО) 44.02.02 Преподавание в начальных классах, утвержденного Приказом Министерства просвещения России от 17.08.2022 г. №742.

Данная программа является частью основной профессиональной образовательной программы в соответствии с ФГОС среднего (полного) общего образования и ФГОС по специальности СПО 44.02.02 Преподавание в начальных классах.

Содержание учебной дисциплины направлено на формирование знаний, умений и навыков студентов в области изучения и применения физических законов, объяснение физических явлений. Рабочая программа предполагает распределение тем и изучение материала по разделам: механика, молекулярная физика и термодинамика, электромагнитное поле, оптика, квантовая и ядерная физика, элементы астрономии. Тематический план и содержание учебной дисциплины раскрывает последовательность прохождения тем, соответствует учебному плану и распределению часов. В программе определены форма проведения, цели, задачи учебной дисциплины, представлены материалы для текущей и промежуточной аттестации. В программе реализованы дидактические принципы обучения: целостность, структурность; отражена взаимосвязь между отдельными элементами структуры, учтены межпредметные связи.

Паспорт программы обоснованно и полно отражает содержание дисциплины, ее роль и место в подготовке специалиста среднего звена, раскрывает цели и задачи учебной дисциплины. Определены требования к умениям и знаниям студентов.

Перечень рекомендуемой основной и дополнительной литературы включает общедоступные источники, изданные в последнее время (не позднее 5 лет). Перечисленные Интернет - ресурсы актуальны и достоверны.

Рабочая программа дисциплины БД.06 Физика может быть рекомендована для использования в учебном процессе при подготовке по специальности 44.02.02 Преподавание в начальных классах.

Рецензент:

Кандидат технических наук, преподаватель
филиала ФГБОУ ВО «Кубанский государственный университет»
в г. Геленджике



Л. В. Галицкая

Рецензия
на учебную программу учебной дисциплины
БД.06 Физика
для специальности **44.02.02 Преподавание в начальных классах**

Рабочая программа учебной дисциплины БД.06 ФИЗИКА разработана на основе Федерального государственного образовательного стандарта предъявляемых к структуре, содержанию и результатам освоения учебной дисциплины, и в соответствии с Рекомендациями по организации получения среднего общего образования в пределах освоения образовательных программ среднего профессионального образования на базе основного общего образования с учетом требований федеральных государственных образовательных стандартов по специальности среднего профессионального образования (далее – ФГОС СПО) 44.02.02 Преподавание в начальных классах, утвержденного Приказом Министерства просвещения России от 17.08.2022 г. №742.

Паспорт программы обоснованно и полно отражает содержание дисциплины, ее роль и место в подготовке специалиста среднего звена, раскрывает цели и задачи учебной дисциплины. Определены требования к умениям и знаниям обучающихся.

Данная программа является частью основной профессиональной образовательной программы в соответствии с ФГОС среднего (полного) общего образования и ФГОС по специальности СПО 44.02.02 Преподавание в начальных классах.

Содержание учебной дисциплины направлено на формирование знаний, умений и навыков студентов в области изучения и применения физических законов, объяснение физических явлений. Тематический план и содержание учебной дисциплины раскрывает последовательность прохождения тем, соответствует учебному плану и распределению часов. В программе определены форма проведения, цели, задачи учебной дисциплины, представлены материалы для текущей и промежуточной аттестации. Рабочая программа предполагает распределение тем и изучение материала по разделам: механика, молекулярная физика и термодинамика, электромагнитное поле, оптика, квантовая и ядерная физика, элементы астрономии. В программе реализованы дидактические принципы обучения: целостность, структурность; отражена взаимосвязь между отдельными элементами структуры, учтены межпредметные связи.

Перечень рекомендуемой основной и дополнительной литературы включает общедоступные источники, изданные в последнее время (не позднее 5 лет). Перечисленные Интернет—ресурсы актуальны и достоверны.

Рабочая программа дисциплины БД.06 Физика может быть рекомендована для использования в учебном процессе при подготовке по специальности 44.02.02 Преподавание в начальных классах.

Рецензент:

Директор МБОУ «Средняя общеобразовательная школа №1 муниципального образования город-курорт Геленджик имени Адмирала Ходостякова»

Е. В. Фешкова

