

МИНИСТЕРСТВО НАУКИ И ВЫСШЕГО ОБРАЗОВАНИЯ РОССИЙСКОЙ ФЕДЕРАЦИИ
Федеральное государственное бюджетное образовательное учреждение
высшего образования
«КУБАНСКИЙ ГОСУДАРСТВЕННЫЙ УНИВЕРСИТЕТ»
Факультет биологический

УТВЕРЖДАЮ:

Проректор по учебной работе,
качеству образования – первый
проректор

Хагуров Т.А.



«31» мая 2024 г.

РАБОЧАЯ ПРОГРАММА ДИСЦИПЛИНЫ
Б1.В.ДВ.03.01 ОСНОВЫ ГЕНЕТИКИ ЧЕЛОВЕКА

Направление подготовки/специальность 06.04.01 Биология

Направленность (профиль)/специализация

Генетика, биохимия и молекулярная биология

Форма обучения очная


Квалификация магистр

Краснодар 2024

Рабочая программа дисциплины «Основы генетики человека» составлена в соответствии с федеральным государственным образовательным стандартом высшего образования (ФГОС ВО) по направлению подготовки 06.04.01 Биология


Программу составил:

С. Н. Щеглов, профессор кафедры генетики, микробиологии и биохимии, доктор биологических наук, доцент



Рабочая программа дисциплины «Основы генетики человека» утверждена на заседании кафедры генетики, микробиологии и биохимии, протокол № 10 от 24 апреля 2024 г.


Заведующий кафедрой (разработчик) Худокормов А.А.



Утверждена на заседании учебно-методической комиссии биологического факультета,

протокол № 9 от 26 апреля 2024 г.

Председатель УМК факультета Букарева О.В.



Рецензенты:



Решетников С.И., доцент кафедры зоологии ФГБОУ ВО «Кубанский государственный университет»



Кузнецова А.П., зав. лабораторией питомниководства ФГБНУ «Северо-Кавказский федеральный научный центр садоводства, виноградарства, виноделия»

1 Цели и задачи изучения дисциплины (модуля)

1.1 Цель освоения дисциплины

Цель изучения дисциплины «Основы генетики человека» – ознакомление студентов магистратуры с разделом генетики, изучающим явления наследственности и изменчивости у человека на всех уровнях его организации и существования: молекулярном, клеточном, организменном и популяционном.

Данный курс является необходимым для подготовки генетика, эволюциониста, селекционера, эколога и важен для понимания важных сторон всех современных позиций генетики и общей биологии.

1.2 Задачи дисциплины

- дать студентам необходимые теоретические и практические знания в различных направлениях генетики человека;
- углубление и закрепление теоретических знаний, всестороннее их использование в процессе производственной деятельности.

1.3 Место дисциплины (модуля) в структуре образовательной программы

Дисциплина «Основы генетики человека» относится к части, формируемой участниками образовательных отношений Блока 1 «Дисциплины (модули)» учебного плана.

Для изучения дисциплины «Основы генетики человека» необходимы предшествующие дисциплины Ценогенетика, Экологическая генетика. В соответствии с учебным планом, дисциплина «Основы генетики человека» является предшествующей для дисциплин Генетические и биотические основы индивидуального развития, Биотехнология в селекции.

1.4 Перечень планируемых результатов обучения по дисциплине (модулю), соотнесённых с планируемыми результатами освоения образовательной программы

Изучение данной учебной дисциплины направлено на формирование у обучающихся компетенции ПК-1.

Код и наименование индикатора	Результаты обучения по дисциплине
ПК-1. Способен к участию в мероприятиях по лабораторным биологическим исследованиям, экологическому мониторингу и охране природы, используя знания фундаментальных и прикладных разделов дисциплин (модулей), определяющих направленность (профиль) программы магистратуры	
ИПК 1.1. Знает основы фундаментальных и прикладных разделов биологических и экологических дисциплин.	Знает основы фундаментальных и прикладных разделов биологических и экологических дисциплин
	Умеет применять теоретические знания биологических и экологических дисциплин в практической плоскости
	Владеет научной терминологией в области генетики человека
ИПК 1.2. Умеет планировать и проводить мероприятия по экологическому мониторингу и охране природы	Знает, как планировать мероприятия по экологическому мониторингу и охране природы
	Умеет проводить мероприятия по экологическому мониторингу и охране природы
	Владеет научной терминологией по экологическому мониторингу и охране природы
ИПК 1.3. Владеет современными информационными ресурсами биологического и экологического содержания, и использует их в профессиональной деятельности	Знает научную терминологию для работы с современными информационными ресурсами биологического и экологического содержания
	Умеет использовать современные информационные ре-

Код и наименование индикатора	Результаты обучения по дисциплине
	курсы биологического и экологического содержания в профессиональной деятельности
	Владеет навыками работы с современными информационными ресурсами биологического и экологического содержания
ИПК 1.4. Умеет анализировать результаты научных экспериментов и представлять их в форме публикаций в рецензируемых научных изданиях, проводить дискуссии на научных мероприятиях	Знает, как представлять результаты научных экспериментов в форме публикаций в рецензируемых научных журналах
	Умеет анализировать результаты научных экспериментов
	Владеет навыками проведения дискуссии на научных мероприятиях

Результаты обучения по дисциплине достигаются в рамках осуществления всех видов контактной и самостоятельной работы обучающихся в соответствии с утверждённым учебным планом.

Индикаторы достижения компетенций считаются сформированными при достижении соответствующих им результатов обучения.

2 Структура и содержание дисциплины

2.1 Распределение трудоёмкости дисциплины по видам работ

Общая трудоёмкость дисциплины составляет 3 зач. ед. (108 часов), их распределение по видам работ представлено в таблице.

Виды работ	Всего часов	Форма обучения			
		очная		очно-заочная	заочная
		3 семестр (часы)	X семестр (часы)	X семестр (часы)	X курс (часы)
Контактная работа, в том числе:					
Аудиторные занятия (всего):	28	28			
занятия лекционного типа	14	14			
лабораторные занятия	–	–			
практические занятия	14	14			
семинарские занятия	–	–			
Иная контактная работа:	–	–			
Контроль самостоятельной работы (КСР)	–	–			
Промежуточная аттестация (ИКР)	0,2	0,2			
Самостоятельная работа, в том числе:					
Реферат (подготовка)	20	20			
Самостоятельное изучение разделов, самоподготовка (проработка и повторение лекционного материала и материала учебников и учебных пособий, подготовка к лабораторным и практическим занятиям, коллоквиумам и т. д.)	20	20			
Выполнение индивидуальных заданий (подготовка сообщений, презентаций)	20	20			
Подготовка к текущему контролю	19,8	19,8			
Контроль:					
Подготовка к экзамену	–	–			
Общая трудоёмкость	час.	108	108		
	в том числе контактная работа	28,2	28,2		
	зач. ед.	3	3		

2.2 Содержание дисциплины

Распределение видов учебной работы и их трудоёмкости по разделам дисциплины.

Разделы (темы) дисциплины, изучаемые в 3 семестре (2 курсе) (очная форма обучения)

№	Наименование разделов (тем)	Количество часов				
		Всего	Аудиторная работа			Внеаудиторная работа
			Л	ПЗ	ЛР	
1.	История генетики человека	12	2	2	–	8
2.	Методы изучения генетики человека	12	2	2	–	8
3.	Организация генетического материала	12	2	2	–	8
4.	Передача генетического материала	12	2	2	–	8
5.	Классические типы наследования у человека	12	2	2	–	8
6.	Мутации	12	2	2	–	8
7.	Наследственные болезни и их классификация	16	2	2	–	12
<i>ИТОГО по разделам дисциплины</i>			14	14		60
	Контроль самостоятельной работы (КСР)	–	–	–	–	–
	Промежуточная аттестация (ИКР)	0,2	–	–	–	–
	Подготовка к текущему контролю	19,8	–	–	–	–
	Общая трудоёмкость по дисциплине	108	–	–	–	–

Примечание: Л – лекции, ПЗ – практические занятия / семинары, ЛР – лабораторные занятия, СРС – самостоятельная работа студента

2.3 Содержание разделов (тем) дисциплины

2.3.1 Занятия лекционного типа

№	Наименование раздела (темы)	Содержание раздела (темы)	Форма текущего контроля
1.	История генетики человека	Лекция 1. История генетики человека Наследственные патологии известные в XVIII-XIX вв. Роль классической генетики в развитии генетики человека. Отечественные ученые, внесших большой вклад в развитие генетики человека. Хромосомы человека. Науки тесно взаимосвязанные с генетикой человека на современном этапе.	У, Р
2.	Методы изучения генетики человека	Лекция 2. Методы изучения генетики человека Методы изучения генетики человека. Конкордантность и дискордантность. Задачи, решаемые популяционно-статистическим методом. Метод определения наличия хромосомных аномалий. Гетерозиготность по ряду белков. Молекулярно-генетические методы.	У, Р
3.	Организация генетического материала	Лекция 3. Организация генетического материала Особенности строения ДНК, позволяющие этим молекулам кодировать наследственную информацию, самоудваиваться и мутировать. Значение упаковки ДНК в хроматине и хромосомах. Гены и псевдогены. Гомологичные и половые хромосомы, аутосомы. Современные методы картирования хромосом. Полимеразная цепная реакция.	У, Р
4.	Передача генетического материала	Лекция 4. Передача генетического материала Значение митоза в передаче наследственной информации. Причины генетической рекомбинации в мейозе. Отличия спермато- и оогенеза. Значение процесса оплодотворения. Внехромосомная цитоплазматическая наследственность. Тератогенные факторы.	У, Р
5.	Классические типы наследования у человека	Лекция 5. Классические типы наследования у человека Типы взаимодействия аллельных генов: доминирование	У, Р

	ка	полное и неполное, ко- и сверхдоминирование. Типы взаимодействия неаллельных генов у человека. Экспрессивность и пенетрантность. Генетические и физиологические факторы, определяющие пол человека. Наследование рецессивных признаков, сцепленных с X-хромосомой? Голландрические признаки. Группы сцепления у мужчин и женщин.	
6.	Мутации	Лекция 6. Мутации Типы генных мутаций. Отличие аберрации хромосомного типа от хроматидных аберраций. Генные мутации и геномные. Полиплоидия. Синдром Дауна. Спонтанные мутации у человека. FISH-метод. Метод удваивающей дозы. Воздействие ионизирующих излучений на наследственность человека.	У, Р
7.	Наследственные болезни и их классификация	Лекция 7. Наследственные болезни и их классификация Генные болезни. Фенилкетонурия. Наследственные болезни соединительной ткани. Классификация хромосомных болезней. Синдромы Дауна, Патау, Эдвардса. Сущность синдромов, связанных с изменением числа половых хромосом. Генетические закономерности ультифакторных болезней. Сущность синдрома Лежена («кошачьего крика»).	У, Р

Примечание: ЛР – защита лабораторной работы, КП – выполнение курсового проекта, КР – выполнение курсовой работы, РГЗ – выполнение расчётно-графического задания, Р – написание реферата, Э – написание эссе, К – коллоквиум, Т – тестирование, У – устный опрос.

2.3.2 Занятия семинарского типа (практические / семинарские занятия/ лабораторные работы)

№	Наименование раздела (темы)	Тематика занятий/работ	Форма текущего контроля
1.	История генетики человека	Практическая работа 1. История генетики человека. Основы фундаментальных и прикладных разделов биологических и экологических дисциплин	ПР
2.	Методы изучения генетики человека	Практическая работа 2. Методы изучения генетики человека. Планирование мероприятий по экологическому мониторингу.	ПР
3.	Организация генетического материала	Практическая работа 3. Организация генетического материала. Планирование мероприятий по охране природы.	ПР
4.	Передача генетического материала	Практическая работа 4. Передача генетического материала. Современные информационные ресурсы биологического и экологического содержания.	ПР
5.	Классические типы наследования у человека	Практическая работа 5. Классические типы наследования у человека. Использование экспериментальных методов в исследованиях.	ПР
6.	Мутации	Практическая работа 6. Мутации. Анализ результатов научных экспериментов.	ПР
7.	Наследственные болезни и их классификация	Практическая работа 7. Наследственные болезни и их классификация. Представление результатов научных экспериментов в рецензируемых изданиях и ведение научной дискуссии.	ПР

Защита лабораторной работы (ЛР), выполнение курсового проекта (КП), курсовой работы (КР), расчётно-графического задания (РГЗ), написание реферата (Р), эссе (Э), коллоквиум (К), тестирование (Т) и т.д.

При изучении дисциплины могут применяться электронное обучение, дистанционные образовательные технологии в соответствии с ФГОС ВО.

2.3.2 Примерная тематика курсовых работ (проектов)

Курсовые работы – не предусмотрены.

2.4 Перечень учебно-методического обеспечения для самостоятельной работы обучающихся по дисциплине (модулю)

№	Вид СРС	Перечень учебно-методического обеспечения дисциплины по выполнению самостоятельной работы
1	Написание рефератов	Методические рекомендации по организации самостоятельной работы студентов кафедры генетики, микробиологии и биохимии, утверждённые кафедрой протокол № 07 от 18.02.2021 г.
2	Самоподготовка	Методические рекомендации по организации самостоятельной работы студентов кафедры генетики, микробиологии и биохимии, утверждённые кафедрой протокол № 07 от 18.02.2021 г.

Учебно-методические материалы для самостоятельной работы обучающихся из числа инвалидов и лиц с ограниченными возможностями здоровья (ОВЗ) предоставляются в формах, адаптированных к ограничениям их здоровья и восприятия информации:

Для лиц с нарушениями зрения:

- в печатной форме увеличенным шрифтом,
- в форме электронного документа,
- в форме аудиофайла,
- в печатной форме на языке Брайля.

Для лиц с нарушениями слуха:

- в печатной форме,
- в форме электронного документа.

Для лиц с нарушениями опорно-двигательного аппарата:

- в печатной форме,
- в форме электронного документа,
- в форме аудиофайла.

Данный перечень может быть конкретизирован в зависимости от контингента обучающихся.

3. Образовательные технологии, применяемые при освоении дисциплины (модуля)

Учебный процесс при преподавании курса основывается на использовании традиционных, инновационных и информационных образовательных технологий. Традиционные образовательные технологии представлены лекциями и семинарскими (практическими) занятиями. Инновационные образовательные технологии используются в виде широкого применения активных и интерактивных форм проведения занятий. Информационные образовательные технологии реализуются путём активизации самостоятельной работы студентов в информационной образовательной среде.

Для лиц с ограниченными возможностями здоровья предусмотрена организация консультаций с использованием электронной почты.

4. Оценочные средства для текущего контроля успеваемости и промежуточной аттестации

Оценочные средства предназначены для контроля и оценки образовательных достижений обучающихся, освоивших программу учебной дисциплины «Основы генетики человека».

Оценочные средства включает контрольные материалы для проведения **текущего контроля** в форме устного опроса и **промежуточной аттестации** в форме вопросов и заданий к зачёту.

Структура оценочных средств для текущей и промежуточной аттестации

№ п/п	Код и наименование индикатора	Результаты обучения	Наименование оценочного средства	
			Текущий контроль	Промежуточная аттестация
1	ИПК 1.1. Знает основы фундаментальных и прикладных разделов биологических и экологических дисциплин	Знает основы фундаментальных и прикладных разделов биологических и экологических дисциплин. Умеет применять теоретические знания биологических и экологических дисциплин в практической плоскости. Владеет научной терминологией в области генетики человека	Опрос, реферат	Вопрос на зачёте 1-5
2	ИПК 1.2. Умеет планировать и проводить мероприятия по экологическому мониторингу и охране природы	Знает, как планировать мероприятия по экологическому мониторингу и охране природы. Умеет проводить мероприятия по экологическому мониторингу и охране природы. Владеет научной терминологией по экологическому мониторингу и охране природы	Опрос, реферат	Вопрос на зачёте 6-9
3	ИПК 1.3. Владеет современными информационными ресурсами биологического и экологического содержания, и использует их в профессиональной деятельности	Знает научную терминологию для работы с современными информационными ресурсами биологического и экологического содержания. Умеет использовать современные информационные ресурсы биологического и экологического содержания в профессиональной деятельности. Владеет навыками работы с современными информационными ресурсами биологического и экологического содержания.	Опрос	Вопрос на зачёте 10-14
4	ИПК 1.4. Умеет анализировать результаты научных экспериментов и представлять их в форме публикаций в рецензируемых научных изданиях, проводить дискуссии на научных мероприятиях	Знает, как представлять результаты научных экспериментов в форме публикаций в рецензируемых научных журналах. Умеет анализировать результаты научных экспериментов. Владеет навыками проведения дискуссии на научных мероприятиях.	Опрос	Вопрос на зачёте 15-26

Типовые контрольные задания или иные материалы, необходимые для оценки знаний, умений, навыков и (или) опыта деятельности, характеризующих этапы формирования компетенций в процессе освоения образовательной программы

Вопросы для контроля знаний студентов

1. Какие сведения о наследственных патологиях были известны в XVIII-XIX вв.?
2. Какова роль классической генетики в развитии генетики человека?
3. Назовите отечественных ученых, внесших большой вклад в развитие генетики человека.
4. Когда впервые достоверно описаны хромосомы человека?
5. Какие науки тесно взаимосвязаны с генетикой человека на современном этапе?
6. Перечислите методы изучения генетики человека.
7. Какой из методов является наиболее старым и в каких случаях он используется?
8. Что такое конкордантность и дискордантность?
9. Какие задачи решаются популяционно-статистическим методом?
10. Каким методом можно определить наличие хромосомных аномалий?
11. Как выявляется гетерозиготность по ряду белков?
12. Для чего используются молекулярно-генетические методы?
13. Какие особенности строения ДНК позволяют этим молекулам кодировать наследственную информацию, самоудваиваться и мутировать?
14. В чем значение упаковки ДНК в хроматине и хромосомах?
15. Чем гены отличаются от псевдогенов?
16. Сформулируйте понятия: гомологичные и половые хромосомы, аутосомы.
17. Укажите практическое значение выявления полового хроматина.
18. Перечислите современные методы картирования хромосом. Поясните значение каждого метода.
19. В чем преимущество полимеразной цепной реакции?
20. Назовите новые подходы в изучении структурно-функциональных связей между генами в программе "Геном человека". В чем их практическое значение?
21. В чем значение митоза в передаче наследственной информации?
22. Назовите две причины генетической рекомбинации в мейозе.
23. Укажите отличия спермато- и оогенеза.
24. Поясните значение процесса оплодотворения.
25. Что такое внехромосомная цитоплазматическая наследственность? В чем ее материальная основа?
26. Что вы знаете о тератогенных факторах? Почему они наиболее опасны в критические периоды развития эмбриона?
27. Приведите примеры всех типов взаимодействия аллельных генов: доминирования полного и неполного, ко- и сверхдоминирования.
28. Укажите примеры всех типов взаимодействия неаллельных генов у человека.
29. Разберите на примерах понятия: экспрессивность и пенетрантность.
30. Назовите генетические и физиологические факторы, определяющие пол человека.
31. Как наследуются рецессивные признаки, сцепленные с X-хромосомой? Пример.
32. Что такое голандрические признаки? Пример.
33. О каких признаках говорят, что они ограничены полом?
34. Сколько групп сцепления у мужчин и женщин?
35. Перечислите методы, используемые для определения групп сцепления у человека.
36. Какие типы генных мутаций вам известны?
37. Какие изменения генетического материала можно увидеть под световым микроскопом?
38. Чем отличаются aberrации хромосомного типа от хроматидных aberrаций?

39. Чем отличаются генные мутации от геномных?
40. К какому виду мутаций относится полиплоидия?
41. Что такое мозаик?
42. Какой набор хромосом встречается при синдроме Дауна?
43. Чем отличаются менделевские наследственные болезни от мультифакториальных?
44. Что вы знаете об общем уровне спонтанных мутаций у человека?
45. В чем сходство и различие спонтанных и индуцированных радиацией мутаций?
46. Какие хромосомные нарушения возникают при действии ионизирующих излучений?
47. Какие типы генетических изменений позволяет изучать FISH-метод?
48. Что такое метод удваивающей дозы?
49. Какие примеры реального воздействия ионизирующих излучений на наследственность человека вам известна?
50. Почему генные болезни называют болезнями обмена веществ или энзимопатиями?
51. В чем сущность фенилкетонурии? Возможно ли в настоящее время вылечить больных с фенилкетонурией?
52. Опишите наследственные болезни соединительной ткани?
53. В чем сущность классификации хромосомных болезней?
54. Опишите синдромы Дауна, Патау, Эдвардса.
55. В чем сущность синдромов, связанных с изменением числа половых хромосом? Дайте им характеристику.
56. Какие генетические закономерности можно выявить у ультрафакторных болезней?
57. В чем сущность синдрома Лежена («кошачьего крика»)?

Тематика рефератов

1. Наследственность и патология.
2. Семиотика и клиническая диагностика наследственной патологии
3. Генные болезни.
4. Хромосомные болезни.
5. Болезни с наследственной предрасположенностью.
6. Экологическая генетика человека.
7. Фармакогенетика.
8. Лабораторные методы диагностики наследственных болезней.
9. Принципы лечения наследственных болезней.
10. Профилактика наследственной патологии.

Зачетно-экзаменационные материалы для промежуточной аттестации (зачёт)

1. История исследований генетики человека.
2. Генетическая роль ДНК и РНК.
3. Генетический код.
4. Репликация ДНК.
5. Репарация ДНК.
6. Биосинтез белка.
7. Полимеразная цепная реакция.
8. Упаковка генетического материала.

9. Организация генов.
10. Геномная дактилоскопия.
11. Кариотип человека.
12. Феномен ассоциаций акроцентрических хромосом человека.
13. Клеточный цикл.
14. Развитие зародыша человека.
15. Менделевская генетика.
16. Взаимодействие генов.
17. Сцепленное наследование.
18. Генетика пола.
19. Наследственность и среда.
20. Генотипическая изменчивость.
21. Клинико-генеалогический метод.
22. Цитогенетический метод.
23. Близнецовый метод.
24. Антропогенетические методы.
25. Иммуногенетический метод.
26. Популяционно-генетический метод.

Критерии оценивания результатов обучения

Критерии оценивания по зачёту:

«зачтено»: студент владеет теоретическими знаниями по данному разделу, владеет практическими навыками, полученными по данному разделу, допускает незначительные ошибки; студент умеет правильно объяснять изученный материал, иллюстрируя его примерами; понимает сущность рассматриваемых понятий, явлений и закономерностей.

«не зачтено»: материал не усвоен или усвоен частично, студент затрудняется привести примеры по данному разделу, довольно ограниченный объем знаний программного материала, допускает при ответе грубые фактические ошибки.

Оценочные средства для инвалидов и лиц с ограниченными возможностями здоровья выбираются с учётом их индивидуальных психофизических особенностей.

– при необходимости инвалидам и лицам с ограниченными возможностями здоровья предоставляется дополнительное время для подготовки ответа на экзамене;

– при проведении процедуры оценивания результатов обучения инвалидов и лиц с ограниченными возможностями здоровья предусматривается использование технических средств, необходимых им в связи с их индивидуальными особенностями;

– при необходимости для обучающихся с ограниченными возможностями здоровья и инвалидов процедура оценивания результатов обучения по дисциплине может проводиться в несколько этапов.

Процедура оценивания результатов обучения инвалидов и лиц с ограниченными возможностями здоровья по дисциплине (модулю) предусматривает предоставление информации в формах, адаптированных к ограничениям их здоровья и восприятия информации:

Для лиц с нарушениями зрения:

- в печатной форме увеличенным шрифтом,
- в форме электронного документа.

Для лиц с нарушениями слуха:

- в печатной форме,
- в форме электронного документа.

Для лиц с нарушениями опорно-двигательного аппарата:

- в печатной форме,
- в форме электронного документа.

Данный перечень может быть конкретизирован в зависимости от контингента обучающихся.

5. Перечень учебной литературы, информационных ресурсов и технологий

5.1. Учебная литература

1. Алферова, Г. А. Генетика: учебник для вузов / Г. А. Алферова, Г. П. Подгорнова, Т. И. Кондаурова ; под редакцией Г. А. Алферовой. — 3-е изд., испр. и доп. — Москва : Издательство Юрайт, 2024. — 200 с. — (Высшее образование). — ISBN 978-5-534-07420-8. — Текст : электронный // Образовательная платформа Юрайт [сайт]. — URL: <https://urait.ru/bcode/537581> (дата обращения: 19.03.2024).

2. Алферова, Г. А. Генетика. Практикум: учебное пособие для вузов / Г. А. Алферова, Г. А. Ткачева, Н. И. Прилипко. — 2-е изд., испр. и доп. — Москва : Издательство Юрайт, 2024. — 175 с. — (Высшее образование). — ISBN 978-5-534-08543-3. — Текст : электронный // Образовательная платформа Юрайт [сайт]. — URL: <https://urait.ru/bcode/538026> (дата обращения: 19.03.2024).

3. Осипова, Л. А. Генетика в 2 ч. Часть 1: учебное пособие для вузов / Л. А. Осипова. — 2-е изд., испр. и доп. — Москва : Издательство Юрайт, 2024. — 243 с. — (Высшее образование). — ISBN 978-5-534-07721-6. — Текст : электронный // Образовательная платформа Юрайт [сайт]. — URL: <https://urait.ru/bcode/537692> (дата обращения: 19.03.2024).

4. Осипова, Л. А. Генетика. В 2 ч. Часть 2: учебное пособие для вузов / Л. А. Осипова. — 2-е изд., испр. и доп. — Москва : Издательство Юрайт, 2024. — 251 с. — (Высшее образование). — ISBN 978-5-534-07722-3. — Текст : электронный // Образовательная платформа Юрайт [сайт]. — URL: <https://urait.ru/bcode/538536> (дата обращения: 19.03.2024).

5. Борисова, Т. Н. Медицинская генетика: учебное пособие для вузов / Т. Н. Борисова, Г. И. Чуваков. — 2-е изд., испр. и доп. — Москва : Издательство Юрайт, 2024. — 159 с. — (Высшее образование). — ISBN 978-5-534-07338-6. — Текст : электронный // Образовательная платформа Юрайт [сайт]. — URL: <https://urait.ru/bcode/537688> (дата обращения: 19.03.2024).

Для освоения дисциплины инвалидами и лицами с ограниченными возможностями здоровья имеются издания в электронном виде в электронно-библиотечных системах «Лань» и «Юрайт».

5.2. Периодическая литература

Название издания	Периодичность выхода (в год)	Место хранения	За какие годы хранится
Биология. Реферативный журнал. ВИНТИ	12	РЖ	1970-2020 №1-2
Биоорганическая химия	6	ЧЗ	1975-2008, 2009 № 1-3, 5-6, 2010 - 2018 (1 полуг.)
Биофизика	6	ЧЗ	1959, 1961-2008, 2009 № 1-3, 5-6, 2010-2018 (1 полуг.)
Биохимия	12	ЧЗ	1944-45, 1947 – 2018 (1полуг.)
Вестник экологического образования в России		ЧЗ	1999 № 3, 2000-2006, 2007 № 1, 3-4, 2008-2010, 2011 № 1-3, 2012, 2013 № 3, 2014- 2016, 2017 №1

Генетика	12	ЧЗ	1965- 2016, 2017 № 1-6
Журнал микробиологии, эпидемиологии и иммунологии	6	ЧЗ	2010-2018 № 1-3, 2019 № 1-3, № 5-6, 2020-
Журнал общей биологии	6	ЧЗ	2009-2017 № 1-3, 2018 (1 полуг.)
Защита окружающей среды в нефтегазовом комплексе		ЧЗ	2008 №7-12, 2009- 2012, 2013 № 7-12, 2014-2015, 2017 № 1-3
Известия ВУЗов Северо-Кавказского региона. Серия: Естественные науки	4	ЧЗ	2010- 2012, 2013№ 1-2, 4-6, 2014-
Известия РАН (до 1993 г. Известия АН СССР). Серия: Биологическая	6	ЧЗ	2009-2018 (1 полуг.)
Использование и охрана природных ресурсов в России	12	ЧЗ	2008-2017 № 1-2
Микробиология	6	ЧЗ	2009-2018 №1-3
Молекулярная биология	6	ЧЗ	2008- 2016, 2017 № 1-3
Прикладная биохимия и микробиология	6	ЧЗ	2008- 2013, 2014 № 1-5, 2015- 2016, 2017 № 1-3
Успехи современной биологии	6	ЧЗ	2008-2017
Экология	6	ЧЗ	2009-2018(1 полуг.)
Экология и жизнь	12	ЧЗ	2003-2012
Экология и промышленность России	12	ЧЗ	2008-2017

1. Базы данных компании «ИВИС» <https://eivis.ru/>
2. Электронная библиотека GREBENNIKON.RU <https://grebennikon.ru/>

5.3. Интернет-ресурсы, в том числе современные профессиональные базы данных и информационные справочные системы

Электронно-библиотечные системы (ЭБС):

1. Образовательная платформа «ЮРАЙТ» <https://urait.ru/>
2. ЭБС «УНИВЕРСИТЕТСКАЯ БИБЛИОТЕКА ОНЛАЙН» <http://www.biblioclub.ru/>
3. ЭБС «BOOK.ru» <https://www.book.ru>
4. ЭБС «ZNANIUM» <https://znanium.ru/>
5. ЭБС «ЛАНЬ» <https://e.lanbook.com>

Профессиональные базы данных

1. Виртуальный читальный зал Российской государственной библиотеки (РГБ) <https://ldiss.rsl.ru/>
2. Национальная электронная библиотека <https://rusneb.ru/>
3. Научная электронная библиотека eLIBRARY.RU (НЭБ) <http://www.elibrary.ru/>
4. Полнотекстовая коллекция журналов на платформе РЦНИ (Электронные версии научных журналов РАН) <https://journals.rcsi.science/>
5. Президентская библиотека им. Б.Н. Ельцина <https://www.prlib.ru/>
6. Университетская информационная система РОССИЯ (УИС Россия) <http://uisrussia.msu.ru>
7. Журналы издательства Wiley <https://onlinelibrary.wiley.com/>

8. Полнотекстовая коллекция книг eBook Collections издательства SAGE Publications <https://sk.sagepub.com/books/discipline>
9. Полнотекстовая коллекция книг EBSCO eBook (глубина архива: 2011-2023 гг.) <https://books.kubsu.ru/>
10. Ресурсы Springer Nature <https://link.springer.com/>, <https://www.nature.com/>
11. Questel. База данных Orbit Premium edition <https://www.orbit.com>
12. China National Knowledge Infrastructure. БД Academic Reference <https://ar.oversea.cnki.net/>
13. Полнотекстовые архивы ведущих западных научных журналов на Российской платформе научных журналов НЭИКОН <http://archive.neicon.ru>

Информационные справочные системы

1. Консультант Плюс - справочная правовая система (доступ по локальной сети с компьютеров библиотеки)

Ресурсы свободного доступа

1. КиберЛенинка <http://cyberleninka.ru/>;
2. Американская патентная база данных <http://www.uspto.gov/patft/>
3. Лекториум ТВ - видеолекции ведущих лекторов России <http://www.lektorium.tv/>
4. Freedom Collection – полнотекстовая коллекция электронных журналов издательства Elsevier <https://www.sciencedirect.com/>
5. Министерство науки и высшего образования Российской Федерации <https://www.minobrnauki.gov.ru/>;
6. Федеральный портал "Российское образование" <http://www.edu.ru/>;
7. Проект Государственного института русского языка имени А.С. Пушкина "Образование на русском" <https://pushkininstitute.ru/>;
8. Справочно-информационный портал "Русский язык" <http://gramota.ru/>;
9. Словари и энциклопедии <http://dic.academic.ru/>;
10. Образовательный портал "Учеба" <http://www.ucheba.com/>.

Собственные электронные образовательные и информационные ресурсы КубГУ

1. Электронный каталог Научной библиотеки КубГУ <http://megapro.kubsu.ru/MegaPro/Web>
2. Электронная библиотека трудов ученых КубГУ <http://megapro.kubsu.ru/MegaPro/UserEntry?Action=ToDb&idb=6>
3. Открытая среда модульного динамического обучения КубГУ <https://openedu.kubsu.ru/>
4. База учебных планов, учебно-методических комплексов, публикаций и конференций <http://infoneeds.kubsu.ru/>
5. Электронный архив документов КубГУ <http://docspace.kubsu.ru/>

6. Методические указания для обучающихся по освоению дисциплины (модуля)

Организация образовательного процесса регламентируется учебным планом и расписанием учебных занятий. Язык обучения (преподавания) – русский. Для всех видов аудиторных занятий академический час устанавливается продолжительностью 45 минут.

При формировании своей индивидуальной образовательной траектории обучающийся имеет право на перезачёт соответствующих дисциплин и профессиональных моду-

лей, освоенных в процессе предшествующего обучения, который освобождает обучающегося от необходимости их повторного освоения.

Лекции

Лекционный курс предполагает систематизированное изложение основных вопросов учебного плана.

На первой лекции лектор обязан предупредить студентов, применительно к какому базовому учебнику (учебникам, учебным пособиям) будет прочитан курс.

Лекционный курс должен давать наибольший объём информации и обеспечивать более глубокое понимание учебных вопросов при значительно меньшей затрате времени, чем это требуется большинству студентов на самостоятельное изучение материала.

Лабораторные (практические) занятия

Курс выполнения лабораторных (практических) работ начинается занятием по ознакомлению с техникой безопасности. Необходимое для выполнения задания оборудование выдаёт лаборант.

Текущий контроль на лабораторных (практических) работах проводится в виде устных опросов, по итогам лабораторных работ оформляется письменная работа (отчёт). Оценивается ход лабораторных работ, достигнутые результаты, оформление согласно ГОСТ, своевременность срока сдачи.

Оценивание лабораторных (практических) работ входит в проектную оценку.

В ходе лабораторной работы студент должен:

- ознакомиться с темой, целью, задачами занятия;
- ознакомиться с предложенными к занятию вопросами;
- изучить соответствующий лекционный материал;
- изучить основную литературу в соответствии с темой и списком;
- изучить дополнительную литературу в соответствии с темой и списком;
- ознакомиться с практическими заданиями и ходом их выполнения;
- выполнить предложенные практические задания в соответствии с ходом работы;
- письменно оформить выполненную работу, сделать структурированные выводы.

Написание рефератов

Реферат – письменная работа объёмом 10–18 машинописных страниц, выполняемая студентом магистратуры в течение длительного срока (от одной недели до месяца).

Функции реферата: информативная (ознакомительная); поисковая; справочная; сигнальная; индикативная; адресная коммуникативная. Степень выполнения этих функций зависит от содержательных и формальных качеств реферата.

Требования к языку реферата: он должен отличаться точностью, краткостью, ясностью и простотой. Помимо реферирования прочитанной литературы, от студента магистратуры требуется аргументированное изложение собственных мыслей по рассматриваемому вопросу. Тему реферата может предложить преподаватель или сам студент, в последнем случае она должна быть согласована с преподавателем.

Структура реферата:

1. Титульный лист. Указываются название учебного заведения, кафедры, название реферата, предмета, фамилии автора и руководителя, год.

2. Оглавление, в котором указаны названия всех разделов реферата и номера страниц, указывающие начало этих разделов в тексте реферата.

3. Введение (1,5–2,0 страницы). Во введении аргументируется актуальность исследования, т.е. выявляется практическое и теоретическое значение данного исследования. Далее констатируется, что сделано в данной области предшественниками; перечисляются положения, которые должны быть обоснованы. Введение может также содержать обзор источников или экспериментальных данных, уточнение исходных понятий и терминов, сведения о методах исследования. Во введении обязательно формулируется цель и задачи реферата.

4. Основная часть. Она может состоять из одной или нескольких глав и предполагает осмысленное и логическое изложение главных положений и идей, содержащихся в изученной литературе. В тексте обязательны ссылки на первоисточники.

Основная часть раскрывает содержание темы. Она наиболее значительна по объёму, наиболее значима и ответственна. В ней обосновываются основные тезисы реферата, приводятся развёрнутые аргументы, предполагаются гипотезы, касающиеся существа обсуждаемого вопроса. Важно проследить, чтобы основная часть не имела форму монолога. Аргументируя собственную позицию, можно и должно анализировать и оценивать позиции различных исследователей, с чем-то соглашаться, чему-то возражать, кого-то опровергать. Установка на диалог позволит избежать некритического заимствования материала из чужих трудов – компиляции.

5. Заключение. Содержит главные выводы и итоги из текста основной части, в нем отмечается, как выполнены задачи и достигнуты ли цели, сформулированные во введении. Здесь же могут намечаться и дальнейшие перспективы развития темы.

6. Приложение. Может включать графики, таблицы, рисунки.

7. Библиография (список литературы). Здесь указывается реально использованная для написания реферата литература. Список составляется согласно правилам библиографического описания.

Этапы работы над рефератом:

Работу над рефератом можно подразделить на три этапа:

- подготовительный, включающий изучение предмета исследования, поиск соответствующих литературных источников, работу с ними;
- изложение результатов изучения в виде связного текста;
- устное сообщение по теме реферата.

Общие требования к тексту:

Текст реферата должен подчиняться определенным требованиям: он должен раскрывать тему, обладать связностью и цельностью. Раскрытие темы предполагает, что в тексте реферата излагается относящийся к теме материал и предполагаются пути решения содержащейся в реферате проблемы; связность текста предполагает смысловую соотносительность отдельных компонентов, а цельность – смысловую законченность текста. С точки зрения связности все тексты делятся на тексты-констатации и тексты-рассуждения. Тексты-констатации содержат результаты ознакомления с предметом и фиксируют устойчивые и несомненные суждения. В текстах-рассуждениях одни мысли извлекаются из других, некоторые ставятся под сомнение, даётся им оценка, выдвигаются различные предположения.

Требования, предъявляемые к оформлению реферата:

Объёмы рефератов колеблются в пределах 10–18 машинописных страниц. Работа выполняется на одной стороне листа стандартного формата. По обеим сторонам листа оставляются поля размером 30 мм слева и 15 мм справа, рекомендуется шрифт 12–14 пунктов, интервал – 1,5. Все листы реферата должны быть пронумерованы.

Проверка:

При проверке реферата преподавателем оцениваются:

- знания и умения на уровне требований стандарта конкретной дисциплины;
- характеристика реализации цели и задач исследования;
- степень обоснованности аргументов и обобщений;
- степень завершённости реферативного исследования;
- использование литературных источников;
- культура письменного изложения материала;
- культура оформления материалов работы.

В освоении дисциплины инвалидами и лицами с ограниченными возможностями здоровья большое значение имеет индивидуальная учебная работа (консультации) – дополнительное разъяснение учебного материала.

Индивидуальные консультации по предмету являются важным фактором, способствующим индивидуализации обучения и установлению воспитательного контакта между преподавателем и обучающимся инвалидом или лицом с ограниченными возможностями здоровья.

7. Материально-техническое обеспечение по дисциплине (модулю)

Наименование специальных помещений	Оснащённость специальных помещений	Перечень лицензионного программного обеспечения
Учебные аудитории для проведения занятий лекционного типа	Мебель: учебная мебель Технические средства обучения: экран, проектор, компьютер	Microsoft Windows Microsoft Office
Учебные аудитории для проведения занятий семинарского типа, групповых и индивидуальных консультаций, текущего контроля и промежуточной аттестации	Мебель: учебная мебель Технические средства обучения: экран, проектор, компьютер	Microsoft Windows Microsoft Office

Для самостоятельной работы обучающихся предусмотрены помещения, укомплектованные специализированной мебелью, оснащённые компьютерной техникой с возможностью подключения к сети «Интернет» и обеспечением доступа в электронную информационно-образовательную среду университета.

Наименование помещений для самостоятельной работы обучающихся	Оснащённость помещений для самостоятельной работы обучающихся	Перечень лицензионного программного обеспечения
Помещение для самостоятельной работы обучающихся (читальный зал Научной библиотеки)	Мебель: учебная мебель Комплект специализированной мебели: компьютерные столы Оборудование: компьютерная техника с подключением к информационно-коммуникационной сети «Интернет» и доступом в электронную информационно-образовательную среду образовательной организации, веб-камеры, коммуникационное оборудование, обеспечивающее доступ к сети интернет (проводное соединение и беспроводное соединение по технологии Wi-Fi)	Microsoft Windows Microsoft Office
Помещение для самостоятельной	Мебель: учебная мебель	Microsoft Windows

<p>работы обучающихся (ауд.437а)</p>	<p>Оборудование: компьютерная техника с подключением к информационно-коммуникационной сети «Интернет» и доступом в электронную информационно-образовательную среду образовательной организации, коммуникационное оборудование, обеспечивающее доступ к сети интернет (проводное соединение и беспроводное соединение по технологии Wi-Fi), мультимедийный телевизор</p>	<p>Microsoft Office</p>
--------------------------------------	---	-------------------------