



1920

МИНИСТЕРСТВО НАУКИ И ВЫСШЕГО ОБРАЗОВАНИЯ
РОССИЙСКОЙ ФЕДЕРАЦИИ

Филиал федерального государственного бюджетного образовательного учреждения
высшего образования «Кубанский государственный университет»
в г. Геленджике



УТВЕРЖДАЮ

Проректор по работе с филиалами

 А.А. Евдокимов

05

2023 г.

Рабочая программа учебной дисциплины
БД.10 ОСНОВЫ БЕЗОПАСНОСТИ ЖИЗНЕДЕЯТЕЛЬНОСТИ

Специальность 09.02.07 Информационные системы и программирование

Рабочая программа учебной дисциплины БД.10 Основы безопасности жизнедеятельности разработана на основе требований ФГОС среднего общего образования, предъявляемых к структуре, содержанию и результатам освоения учебной дисциплины БД.10 Основы безопасности жизнедеятельности, в соответствии с Рекомендациями по организации получения среднего общего образования в пределах освоения образовательных программ среднего профессионального образования на базе основного общего образования, с учетом требований Федерального государственного образовательного стандарта (далее – ФГОС) по специальности среднего профессионального образования (далее СПО) 09.02.07 Информационные системы и программирование, утвержденного Приказом Министерства просвещения России от 9 декабря 2016 года № 1547.

Дисциплина: БД.10 ОСНОВЫ БЕЗОПАСНОСТИ ЖИЗНЕДЕЯТЕЛЬНОСТИ

Форма обучения	очная
Учебный год	2023-2024
1 курс	1 семестр
лекции	48 часов
практические занятия	20 часов
форма промежуточной аттестации	дифференцированный зачет

Составитель: преподаватель



Сигида А.Г.

Утверждена на заседании предметной (цикловой) комиссии математических и естественнонаучных дисциплин.

Протокол № 10 от «25» мая 2023 г.

Председатель предметной (цикловой) комиссии математических и естественнонаучных дисциплин



Л. В. Жук

Рецензенты:

Зам. директора по УР филиала ФГБОУ ВО «Кубанский государственный университет» в г. Геленджике



Т. А. Резуненко

Капитан 1 ранга, учитель ОБЖ и физики
МБОУ «Средняя общеобразовательная школа №4 имени А.В. Суворова
Муниципального образования город – курорт Геленджик»





Ю. Б. Гаврилов

ЛИСТ
согласования рабочей программы по учебной дисциплине
БД.10 ОСНОВЫ БЕЗОПАСНОСТИ ЖИЗНЕДЕЯТЕЛЬНОСТИ
Специальность среднего профессионального образования:
09.02.07 Информационные системы и программирование

СОГЛАСОВАНО:

Заместитель директора по УР филиала _____  Т.А. Резуненко

Заведующая сектором библиотеки филиала _____  Л.Г. Соколова

Инженер-электроник (программно-информационное
обеспечение образовательной программы) _____  А.В. Сметанин

СОДЕРЖАНИЕ

1 ОБЩАЯ ХАРАКТЕРИСТИКА РАБОЧЕЙ ПРОГРАММЫ ОБЩЕОБРАЗОВАТЕЛЬНОЙ ДИСЦИПЛИНЫ	5
1.1 Область применения учебной программы	5
1.2 Цели и планируемые результаты освоения дисциплины	5
1.2.1 Цели и задачи дисциплины	5
1.2.2 Планируемые результаты освоения общеобразовательной дисциплины в соответствии с ФГОС СПО и на основе ФГОС СОО	5
2 СТРУКТУРА И СОДЕРЖАНИЕ УЧЕБНОЙ ДИСЦИПЛИНЫ	12
2.1 Объем учебной дисциплины и виды учебной работы	12
2.2 Тематический план и содержание учебной дисциплины	13
3 УСЛОВИЯ РЕАЛИЗАЦИИ ПРОГРАММЫ ОБЩЕОБРАЗОВАТЕЛЬНОЙ ДИСЦИПЛИНЫ	26
3.1 Требования к минимальному материально-техническому обеспечению	26
3.2 Информационное обеспечение обучения	27
4 КОНТРОЛЬ И ОЦЕНКА РЕЗУЛЬТАТОВ ОСВОЕНИЯ ДИСЦИПЛИНЫ	29

1 ОБЩАЯ ХАРАКТЕРИСТИКА РАБОЧЕЙ ПРОГРАММЫ ОБЩЕОБРАЗОВАТЕЛЬНОЙ ДИСЦИПЛИНЫ

1.1 Область применения учебной программы

Рабочая программа учебной дисциплины БД.10 ОСНОВЫ БЕЗОПАСНОСТИ ЖИЗНЕДЕЯТЕЛЬНОСТИ является частью основной профессиональной образовательной программой в соответствии с Федеральным государственным образовательным стандартом среднего (полного) общего образования и Федеральным государственным образовательным стандартом (далее ФГОС) по специальности среднего профессионального образования (далее СПО) для специальности 09.02.07 Информационные системы и программирование.

В основе учебной дисциплины лежит установка на формирование у обучаемых системы базовых понятий и представлений о потребностях, удовлетворение которых обеспечивает безопасное существование и возможности прогрессивного развития личности, общества и государства, а также выработка умений применять полученные знания, как в профессиональной деятельности, так и для решения жизненных задач.

1.2 Цели и планируемые результаты освоения дисциплины:

1.2.1 Цели и задачи дисциплины:

Содержание программы «ОСНОВЫ БЕЗОПАСНОСТИ ЖИЗНЕДЕЯТЕЛЬНОСТИ» направлено на достижение следующих **целей**:

- формирование у обучающихся понимания об основных составляющих здорового образа жизни и их влияния на безопасность жизнедеятельности личности;
- формирование у обучающихся положительного отношения к здоровому образу жизни;
- формирование у обучающихся отрицательного отношения к приему психоактивных веществ, в том числе наркотиков;
- обеспечение профилактики асоциального поведения учащихся;
- снижение отрицательного влияния человеческого фактора на безопасность личности, общества и государства;
- овладение способами защиты населения от чрезвычайных ситуаций природного и техногенного характера;
- формирование знаний о потенциальных опасностях природного, техногенного и социального происхождения, характерных для региона проживания;
- овладение навыками пользования средствами индивидуальной и коллективной защиты;
- формирование знаний об основных задачах государственных служб по защите населения и территорий от чрезвычайных ситуаций природного и техногенного характера;
- формирование знаний о предназначении, структуре и задачах РСЧС и Гражданской обороны
- формирование знаний об основах обороны государства и воинской обязанности граждан
- формирование знаний о составе и предназначении Вооруженных Сил Российской Федерации
- формирование осознанного самоопределения по отношению к военной службе
- формирование знаний о порядке первоначальной постановки на воинский учет, медицинского освидетельствования, призыва на военную службу;

- формирование знаний об основных правах и обязанностях граждан до призыва на военную службу, во время прохождения военной службы и пребывания в запасе

1.2.2 Планируемые результаты освоения общеобразовательной дисциплины в соответствии с ФГОС СПО и на основе ФГОС СОО

Особое значение дисциплина имеет при формировании и развитии ОК и ПК

Код и наименование формируемых компетенций	Планируемые результаты освоения дисциплины	
	Общие	Дисциплинарные
ОК 01. Выбирать способы решения задач профессиональной деятельности применительно к различным контекстам	<p>В части трудового воспитания:</p> <p>готовность к труду, осознание ценности мастерства, трудолюбие;</p> <p>готовность к активной деятельности технологической и социальной направленности, способность инициировать, планировать и самостоятельно выполнять такую деятельность;</p> <p>интерес к различным сферам профессиональной деятельности,</p> <p>Овладение универсальными учебными познавательными действиями:</p> <p>а) базовые логические действия: самостоятельно формулировать и актуализировать проблему, рассматривать ее всесторонне;</p> <p>устанавливать существенный признак или основания для сравнения, классификации и обобщения;</p> <p>определять цели деятельности, задавать параметры и критерии их достижения;</p> <p>выявлять закономерности и противоречия в рассматриваемых явлениях;</p> <p>вносить коррективы в деятельность, оценивать соответствие результатов целям, оценивать риски последствий деятельности;</p> <p>развивать креативное мышление при решении жизненных проблем</p> <p>б) базовые исследовательские действия: владеть навыками учебно-исследовательской и проектной деятельности, навыками разрешения проблем;</p> <p>выявлять причинно-следственные связи и актуализировать задачу, выдвигать гипотезу ее решения, находить аргументы для доказательства своих утверждений, задавать параметры и критерии решения;</p> <p>анализировать полученные в ходе решения задачи результаты, критически оценивать их достоверность, прогнозировать изменение в новых условиях;</p> <p>уметь переносить знания в познавательную и практическую области</p>	<p>Сформировать представления о возможных источниках опасности в различных ситуациях (в быту, транспорте, общественных местах, в природной среде, в социуме, в цифровой среде); владение основными способами предупреждения опасных и экстремальных ситуаций;</p> <p>знать порядок действий в экстремальных и чрезвычайных ситуациях</p>

	<p>жизнедеятельности; уметь интегрировать знания из разных предметных областей; выдвигать новые идеи, предлагать оригинальные подходы и решения; способность их использования в познавательной и социальной практике</p>	
<p>ОК 02. Использовать современные средства поиска, анализа и интерпретации информации, и информационные технологии для выполнения задач профессиональной деятельности</p>	<p>В области ценности научного познания: - сформированность мировоззрения, соответствующего современному уровню развития науки и общественной практики, основанного на диалоге культур, способствующего осознанию своего места в поликультурном мире; совершенствование языковой и читательской культуры как средства взаимодействия между людьми и познания мира; осознание ценности научной деятельности, готовность осуществлять проектную и исследовательскую деятельность индивидуально и в группе; Овладение универсальными учебными познавательными действиями: в) работа с информацией: владеть навыками получения информации из источников разных типов, самостоятельно осуществлять поиск, анализ, систематизацию и интерпретацию информации различных видов и форм представления; создавать тексты в различных форматах с учетом назначения информации и целевой аудитории, выбирая оптимальную форму представления и визуализации; оценивать достоверность, легитимность информации, ее соответствие правовым и морально-этическим нормам; использовать средства информационных и коммуникационных технологий в решении когнитивных, коммуникативных и организационных задач с соблюдением требований эргономики, техники безопасности, гигиены, ресурсосбережения, правовых и этических норм, норм информационной безопасности; владеть навыками распознавания и защиты информации, информационной безопасности личности;</p>	<p>проявить нетерпимость к проявлениям насилия в социальном взаимодействии; знать о способах безопасного поведения в цифровой среде; -уметь применять их на практике; -уметь распознавать опасности в цифровой среде (в том числе криминального характера, опасности вовлечения в деструктивную деятельность) и противодействовать им</p>
<p>ОК 03. Планировать и реализовывать собственное профессиональное и личностное развитие, предпринимательскую деятельность в профессиональной сфере, использовать</p>	<p>В области духовно-нравственного воспитания: - сформированность нравственного сознания, этического поведения; - способность оценивать ситуацию и принимать осознанные решения, ориентируясь на морально-нравственные нормы и ценности; - осознание личного вклада в построение</p>	<p>- сформировать представления о ценности безопасного поведения для личности, общества, государства; знание правил поведения и способов их применения в собственном поведении; владеть основами медицинских знаний: владеть приемами</p>

<p>знания по финансовой грамотности в различных жизненных ситуациях</p>	<p>устойчивого будущего; - ответственное отношение к своим родителям и (или) другим членам семьи, созданию семьи на основе осознанного принятия ценностей семейной жизни в соответствии с традициями народов России; Овладение универсальными регулятивными действиями: а) самоорганизация: - самостоятельно осуществлять познавательную деятельность, выявлять проблемы, ставить и формулировать собственные задачи в образовательной деятельности и жизненных ситуациях; - самостоятельно составлять план решения проблемы с учетом имеющихся ресурсов, собственных возможностей и предпочтений; - давать оценку новым ситуациям; способствовать формированию и проявлению широкой эрудиции в разных областях знаний, постоянно повышать свой образовательный и культурный уровень; б) самоконтроль: использовать приемы рефлексии для оценки ситуации, выбора верного решения; - уметь оценивать риски и своевременно принимать решения по их снижению; в) эмоциональный интеллект, предполагающий сформированность: внутренней мотивации, включающей стремление к достижению цели и успеху, оптимизм, инициативность, умение действовать, исходя из своих возможностей; - эмпатии, включающей способность понимать эмоциональное состояние других, учитывать его при осуществлении коммуникации, способность к сочувствию и сопереживанию; социальных навыков, включающих способность выстраивать отношения с другими людьми, заботиться, проявлять интерес и разрешать конфликты.</p>	<p>оказания первой помощи при неотложных состояниях; знать меры профилактики инфекционных и неинфекционных заболеваний, сохранения психического здоровья; сформировать представления о здоровом образе жизни и его роли в сохранении психического и физического здоровья, негативного отношения к вредным привычкам; знать о необходимых действиях при чрезвычайных ситуациях биолого-социального характера; сформировать представления о роли России в современном мире; угрозах военного характера; роли Вооруженных Сил Российской Федерации в обеспечении мира; знать основы обороны государства и воинской службы; прав и обязанностей гражданина в области гражданской обороны; знать действия при сигналах гражданской обороны</p>
<p>ОК 04. Эффективно взаимодействовать и работать в коллективе и команд</p>	<p>- готовность и способность к образованию и саморазвитию, самостоятельности и самоопределению; -овладение навыками учебно-исследовательской, проектной и социальной деятельности; Овладение универсальными коммуникативными действиями: а) совместная деятельность: - понимать и использовать преимущества командной и индивидуальной работы; - принимать цели совместной деятельности, организовывать и координировать действия по ее</p>	<p>знать основы безопасного, конструктивного общения, уметь различать опасные явления в социальном взаимодействии, в том числе криминального характера; уметь предупреждать опасные явления и противодействовать им</p>

	<p>достижению: составлять план действий, распределять роли с учетом мнений участников, обсуждать результаты совместной работы;</p> <ul style="list-style-type: none"> - координировать и выполнять работу в условиях реального, виртуального и комбинированного взаимодействия; - осуществлять позитивное стратегическое поведение в различных ситуациях, проявлять творчество и воображение, быть инициативным <p>Овладение универсальными регулятивными действиями:</p> <p>б) принятие себя и других людей:</p> <ul style="list-style-type: none"> - принимать мотивы и аргументы других людей при анализе результатов деятельности; - признавать свое право и право других людей на ошибки; - развивать способность понимать мир с позиции другого человека. 	
<p>ОК 06. Проявлять гражданско-патриотическую позицию, демонстрировать осознанное поведение на основе традиционных общечеловеческих ценностей, в том числе с учетом гармонизации межнациональных и межрелигиозных отношений, применять стандарты антикоррупционного поведения</p>	<p>. осознание обучающимися российской гражданской идентичности; целенаправленное развитие внутренней позиции личности на основе духовно-нравственных ценностей народов Российской Федерации, исторических и национально-культурных традиций, формирование системы значимых ценностно-смысловых установок, антикоррупционного мировоззрения, правосознания, экологической культуры, способности ставить цели и строить жизненные планы;</p> <p>В части гражданского воспитания: осознание своих конституционных прав и обязанностей, уважение закона и правопорядка; принятие традиционных национальных, общечеловеческих гуманистических и демократических ценностей;</p> <ul style="list-style-type: none"> - готовность противостоять идеологии экстремизма, национализма, ксенофобии, дискриминации по социальным, религиозным, расовым, национальным признакам; - готовность вести совместную деятельность в интересах гражданского общества, участвовать в самоуправлении в общеобразовательной организации и детско-юношеских организациях; - умение взаимодействовать с социальными институтами в соответствии с их функциями и назначением; - готовность к гуманитарной и волонтерской деятельности; <p>патриотического воспитания: сформированность российской гражданской идентичности, патриотизма,</p>	<p>сформировать представления о ценности безопасного поведения для личности, общества, государства; знание правил безопасного поведения и способов их применения в собственном поведении;</p> <p>знать основы безопасного, конструктивного общения, уметь различать опасные явления в социальном взаимодействии, в том числе криминального характера; умение предупреждать опасные явления и противодействовать им; сформировать представления об опасности и негативном влиянии на жизнь личности, общества, государства экстремизма, терроризма; знать роль государства в противодействии терроризму; уметь различать приемы вовлечения в экстремистскую и террористическую деятельность и противодействовать им; знать порядок действий при объявлении разного уровня террористической опасности; знать порядок действий при угрозе совершения террористического акта; совершении террористического акта; проведении контртеррористической операции;</p> <ul style="list-style-type: none"> - сформировать представления о роли России в современном мире; угрозах военного характера; роли

	<p>уважения к своему народу, чувства ответственности перед Родиной, гордости за свой край, свою Родину, свой язык и культуру, прошлое и настоящее многонационального народа России;</p> <ul style="list-style-type: none"> - ценностное отношение к государственным символам, историческому и природному наследию, памятникам, традициям народов России, достижениям России в науке, искусстве, спорте, технологиях и труде; - идейная убежденность, готовность к служению и защите Отечества, ответственность за его судьбу; <p>освоенные обучающимися межпредметные понятия и универсальные учебные действия (регулятивные, познавательные, коммуникативные);</p> <ul style="list-style-type: none"> - способность их использования в познавательной и социальной практике, готовность к самостоятельному планированию и осуществлению учебной деятельности, организации учебного сотрудничества с педагогическими работниками и сверстниками, к участию в построении индивидуальной образовательной траектории; <p>овладение навыками учебно-исследовательской, проектной и социальной деятельности</p>	<p>Вооруженных Сил Российской Федерации в обеспечении мира; знать основы обороны государства и воинской службы; прав и обязанностей гражданина в области гражданской обороны; знать действия при сигналах гражданской обороны;</p> <ul style="list-style-type: none"> - знать основы государственной политики в области защиты населения и территорий от чрезвычайных ситуаций различного характера; знание задач и основных принципов организации Единой системы предупреждения и ликвидации последствий чрезвычайных ситуаций, прав и обязанностей гражданина в этой области; - знать основы государственной системы, российского законодательства, направленных на защиту населения от внешних и внутренних угроз; сформировать представления о роли государства, общества и личности в обеспечении безопасности
<p>ОК 07. Содействовать сохранению окружающей среды, ресурсосбережению, применять знания об изменении климата, принципы бережливого производства, эффективно действовать в чрезвычайных ситуациях</p>	<p>В области экологического воспитания:</p> <ul style="list-style-type: none"> - сформированность экологической культуры, понимание влияния социально-экономических процессов на состояние природной и социальной среды, осознание глобального характера экологических проблем; - планирование и осуществление действий в окружающей среде на основе знания целей устойчивого развития человечества; - активное неприятие действий, приносящих вред окружающей среде; - умение прогнозировать неблагоприятные экологические последствия предпринимаемых действий, предотвращать их; - расширение опыта деятельности экологической направленности на основе знаний по физике. 	<p>сформировать представления о возможных источниках опасности в различных ситуациях (в быту, транспорте, общественных местах, в природной среде, в социуме, в цифровой среде); владеть основными способами предупреждения опасных и экстремальных ситуаций; знать порядок действий в экстремальных и чрезвычайных ситуациях;</p> <p>сформировать представления о важности соблюдения правил дорожного движения всеми участниками движения, правил безопасности на транспорте. Знать правила безопасного поведения на транспорте, уметь применять их на практике, знать о порядке действий в опасных, экстремальных и чрезвычайных ситуациях на транспорте;</p> <p>знать о способах безопасного поведения в природной среде; уметь применять их на практике; знать порядок действий при чрезвычайных ситуациях природного характера;</p>

		сформировать представления об экологической безопасности, ценности бережного отношения к природе, разумного природопользования; знать основы пожарной безопасности; уметь применять их на практике для предупреждения пожаров; знать порядок действий при угрозе пожара и пожаре в быту, общественных местах, на транспорте, в природной среде; знать права и обязанности граждан в области пожарной безопасности
ОК 08. Использовать средства физической культуры для сохранения и укрепления здоровья в процессе профессиональной деятельности и поддержания необходимого уровня физической подготовленности	готовность к саморазвитию, самостоятельности и самоопределению; наличие мотивации к обучению и личностному развитию; В части физического воспитания: сформированность здорового и безопасного образа жизни, ответственного отношения к своему здоровью; потребность в физическом совершенствовании, занятиях спортивно-оздоровительной деятельностью; активное неприятие вредных привычек и иных форм причинения вреда физическому и психическому здоровью; Овладение универсальными регулятивными действиями: а) самоорганизация: самостоятельно составлять план решения проблемы с учетом имеющихся ресурсов, собственных возможностей и предпочтений; -давать оценку новым ситуациям; расширять рамки учебного предмета на основе личных предпочтений; делать осознанный выбор, аргументировать его, брать ответственность за решение; оценивать приобретенный опыт; способствовать формированию и проявлению широкой эрудиции в разных областях знаний, постоянно повышать свой образовательный и культурный уровень	- владеть основами медицинских знаний: владеть приемами оказания первой помощи при неотложных состояниях; знать меры профилактики инфекционных и неинфекционных заболеваний, сохранения психического здоровья; сформировать представления о здоровом образе жизни и его роли в сохранении психического и физического здоровья, негативного отношения к вредным привычкам; знать о необходимых действиях при чрезвычайных ситуациях биолого-социального характера
ПК 1.1. Планировать текущую деятельность сотрудников служб предприятий туризма и гостеприимства	Сформировать ответственное отношение к безопасности труда. Сформировать понимание источников угроз для жизни и здоровья на туристических объектах	сформировать представления о возможных источниках опасности при на туристических объектах сформировать представления о важности соблюдения правил техники безопасности на рабочем месте

2 СТРУКТУРА И СОДЕРЖАНИЕ УЧЕБНОЙ ДИСЦИПЛИНЫ

2.1. Объем учебной дисциплины и виды учебной работы

Вид учебной работы	Объем в часах
	1 семестр
Объем образовательной программы дисциплины	68
Основное содержание	58
в том числе:	
теоретическое обучение	48
практические занятия	10
Профессионально ориентированное содержание	
в том числе:	
практические занятия	10
Промежуточная аттестация (дифференцированный зачет)	

Содержание учебной дисциплины

Наименование разделов	Количество аудиторных часов		
	Всего	Теоретическое обучение	Практические занятия
Раздел 1. Мир опасностей современной молодежи	10	10	
Раздел 2. Методы оценки риска	12	10	2
Раздел 3. Защита населения и территорий от чрезвычайных ситуаций	10	10	
Раздел 4. Основы военной службы	10	10	
Раздел 5. Основы медицинских знаний	16	8	8
Профессионально ориентированное содержание (содержание прикладного модуля)	10		10
Всего по дисциплине	68	48	20

2.2 Тематический план и содержание учебной дисциплины

Наименование разделов и тем	Содержание учебного материала (основное и профессионально-ориентированное), практические занятия, прикладной модуль (при наличии)	Объем часов	Формируемые компетенции
1	2	3	4
Основное содержание			
Раздел 1. Мир опасностей современной молодежи		12	ОК 01; ОК 02, ОК 04; ОК 07; ОК 08
Тема 1.1 В чем особенности картины опасностей современной молодежи	Содержание учебного материала	2	ОК 02; ОК 04; ОК 07
	Комбинированное занятие Понятие: опасность — это способность явлений, процессов, объектов в системе «человек - среда обитания» в определенных условиях причинять вред людям, природной среде и материальным ресурсам; опасность как система - «объект защиты - источник опасности – негативное воздействие, опасность как процесс 1) накопления отклонений от нормального состояния или процесса; 2) инициирование негативной способности/чрезвычайного события; 3) актуализация негативных факторов; 4) локализация/прекращение действия негативных факторов; предметное действие: моделирование поля опасностей на примере современной молодежи; правило действия: чтобы выявить и описать опасности нужно определить условия, при которых элемент системы человек - среда обитания становится причиной нанесения вреда человеку алгоритм выявления и классификации опасностей (по происхождению, по кругам опасностей)	2	
Тема 1.2 Как выявить опасности развития	Содержание учебного материала	2	ОК 02; ОК 04; ОК 07
	Комбинированное занятие Понятие: опасности развития - это способность явлений, процессов, объектов в системе «человек/общество - Жизнь» в определенных условиях препятствовать/нарушать закон сохранения Жизни	2	

	Предметное действие: целе-и ценностное полагание в ситуации конфликта в развитии между требованием сохранения Жизни и дефицитами в развитии Правило действия: чтобы выявить, что является опасным фактором/препятствием на пути к прогрессу общества/самореализации человека (мечте/цели), необходимо соотнести требование закона сохранения Жизни как общественного и человеческого смысла/ нормы развития с внутренними и внешними условиями его нарушения Алгоритм целе-и ценностного полагания в ситуации конфликта в развитии		
Тема 1.3. Как выявить и описать опасности на дорогах	Содержание учебного материала	2	ОК 02; ОК 04; ОК 07
	Комбинированное занятие		
	Понятие: опасности на дорогах - это способность явлений, процессов, объектов в системе «человек-участник дорожного движения - среда дорожного движения» в определенных условиях причинять вред людям, среде и материальным ресурсам; Предметное действие: выявлять и описывать опасности для разных участников дорожного движения (пешеход, электросамокатчик/райдер, мотоциклист); Правило действия: чтобы выявить и описать опасности на дорогах нужно определить условия, при которых элемент системы «человек-участник дорожного движения - среда дорожного движения» становится причиной нанесения вреда человеку; Алгоритм выявления и описания опасностей на дорогах	2	
Тема 1.4. Как выявить и описать опасности в ситуации пожара в общественном месте	Содержание учебного материала	2	ОК 04; ОК 07
	Комбинированное занятие		
	Понятие: опасность пожара в общественном месте - это способность явлений, процессов горения, горючих материалов и объектов причинять вред людям и материальным ресурсам; Предметное действие: выявлять и описывать опасности в ситуации пожара в общественном месте Правило действия: чтобы выявить и описать опасности пожара нужно определить условия пожара, при которых элемент системы «человек - общественное место» становится причиной нанесения вреда человеку Алгоритм выявления и описание опасностей в ситуации пожара в общественном месте (на примере торгового центра, кинотеатра, клуба)	2	

Тема 1.5 Как выявить и описать опасности в ситуации захвата заложников в общественном месте (ЧС)	Содержание учебного материала	2	ОК 04; ОК 07;
	Комбинированное занятие Понятие: опасности ситуации захвата заложников в общественном месте предметное действие: выявить и описать опасности в ситуации захвата заложников в общественном месте правило действия: чтобы выявить и описать опасности нужно определить условия, при которых заложнику может быть нанесен вред алгоритм выявления и описания опасностей в ситуации захвата заложников террористами, стрельбе в общественных местах (колледже, публичном мероприятии)	2	
Тема 1.6 По выбору студентов	Содержание учебного материала	2	ОК1; ОК 02; ОК 04; ОК 07;
	Комбинированное занятие Понятие: опасности Предметное действие: выявлять и описывать опасности в окружающей среде для предупреждения и защиты от них, в том числе в чрезвычайных ситуациях; Правило действия: Алгоритм	2	
Раздел 2 Методы оценки риска		12	ОК 02; ОК 04; ОК 07; ОК 08
Тема 2.1 Как измерять опасности	Содержание учебного материала	2	ОК 02; ОК 04; ОК 07;
	Комбинированное занятие Понятие: риск - это количественная мера опасности, сочетание 1) вероятности (или частоты) нанесения ущерба и 2) тяжести этого ущерба для объекта защиты; - приемлемый риск-уровень опасности, который на данном этапе социально-экономического и научно-технического развития общество считает допустимым Предметное действие: определение вероятности осуществления риска и масштаба последствий воздействия вредных и опасных факторов среды для разработки/выбора мер по профилактике и защите Правило действия: чтобы оценить риск, нужно рассчитать вероятность наступления негативного события и определить тяжесть его последствий Алгоритм расчета риска по формуле	2	

Тема 2.2. Как оценить риски на дорогах	Содержание учебного материала	2	ОК 04; ОК 07;
	Комбинированное занятие Понятие: риски на дорогах - количественная мера опасности для участника дорожного движения, сочетающая риск 1) вероятности (или частоты) негативного события/ДТП и 2) тяжести его ущерба жизни и здоровью; Предметное действие: определение вероятности осуществления риска (по формуле) и масштаба последствий воздействия опасных факторов дорожного движения в отношении различных его участников для разработки/выбора мер по профилактике и защите Правило действия: чтобы оценить риск негативного события/ДТП для участника дорожного движения, нужно рассчитать вероятность наступления негативного события и определить тяжесть его последствий для участника дорожного движения Алгоритм оценки риска для разных участников дорожного движения (пешеход, электросамокатчик/райдер, мотоциклист)	2	
Тема 2.3 Как оценить риски в ситуации пожара в общественном месте (ЧС)	Содержание учебного материала	2	ОК 02; ОК 04; ОК 07;
	Комбинированное занятие Понятие: риски в ситуации пожара в общественном месте - количественная мера опасности для посетителя, сочетающая риск 1) вероятности (или частоты) пожара и 2) тяжести его ущерба жизни и здоровью от опасных факторов пожара (ожоги, отравление угарным газом, гибель) Предметное действие: определение вероятности осуществления риска пожара в общественном месте (по формуле) и масштаба последствий воздействия опасных факторов пожара на посетителей для разработки/выбора мер по профилактике и защите Правило действия: чтобы оценить риск негативного события - пожара в общественном месте, нужно рассчитать вероятность его наступления (по формуле) и определить тяжесть его последствий для посетителей Алгоритм оценки рисков опасных факторов пожара в общественном месте (торговом центре, клубе, интернате для престарелых)	2	
Тема 2.4. Как оценить риск реализации ситуации захвата заложников/стрельбы в общественном месте (ЧС)	Содержание учебного материала	2	ОК 02; ОК 04; ОК 07;
	Комбинированное занятие Понятие: риск захвата заложников в общественном месте - количественная мера опасности для посетителя, сочетающая риск 1) вероятности (или	2	

	<p>частоты) захвата заложников/стрельбы и 2) тяжести его ущерба жизни и здоровью (травмы, в т.ч. психологическая, ранения, гибель)</p> <p>Предметное действие: определение вероятности осуществления риска (по формуле) и масштаба/тяжести последствий воздействия опасных факторов захвата заложников/стрельбы в общественном месте для разработки/выбора мер по профилактике и защите посетителей</p> <p>Правило действия: чтобы оценить риск захвата заложников/стрельбы в общественном месте, нужно рассчитать вероятность наступления негативного события и определить тяжесть его последствий для посетителей</p> <p>алгоритм оценки рисков в ситуации захвата заложников/стрельбы в общественном месте</p>		
Тема 2.5 Как оценить риски для здоровья в подростковом возрасте	Содержание учебного материала	2	ОК 02; ОК 04; ОК 07; ОК 08
	Комбинированное занятие		
	<p>Понятие: риски для здоровья - количественная мера опасности заболеваний (в т.ч. смертельно опасных, инфекционных, нервно-психологических) и смерти от других факторов, сочетающая риск 1) вероятности (или частоты) негативного события и 2) тяжести его ущерба жизни и здоровью (заболевания, травмы, гибель)</p> <p>Предметное действие: определение вероятности осуществления опасных и вредных факторов риска для жизни и здоровья подростков (по формуле) и тяжести последствий их воздействия для разработки/выбора мер по профилактике и защите</p> <p>Правило действия: чтобы оценить риск опасных и вредных факторов для жизни и здоровья в подростковом возрасте, нужно рассчитать вероятность наступления негативного события и определить тяжесть его последствий</p> <p>Алгоритм оценки рисков для жизни и здоровья подростков</p>	2	
Тема 2.6 Как оценить риск реализации ситуации, актуальной для обучающихся	Содержание учебного материала	2	ОК 02; ОК 04; ОК 07
	Комбинированное занятие		
	<p>Понятие: риск в...</p> <p>Предметное действие: определение вероятности осуществления риска и масштаба последствий воздействия вредных и опасных факторов среды для разработки/выбора мер по профилактике и защите</p> <p>Правило действия: Алгоритм</p>	2	

Раздел 3. Защита населения и территорий от чрезвычайных ситуаций		12	ОК 02; ОК 03; ОК 04; ОК 07; ОК 08
Тема 3.1 Понятие о защите от опасности	Содержание учебного материала	2	ОК 02; ОК 04; ОК 07
	Комбинированное занятие		
	<p>Понятие: Защита от опасностей - это способы и методы снижения уровня и продолжительности действия опасностей на человека (природу). Правило: чтобы защитить объект от опасностей, необходимо снизить негативное влияние источников опасности (сокращением значения риска и размеров опасных зон), его выведением из опасной зоны; применением экобиозащитной техники и средств индивидуальной защиты Предметное действие: выбор мер (способы, методы, средства, модели поведения) для защиты от опасностей окружающей среды, в том числе в чрезвычайной ситуации</p> <p>Правило действия: чтобы выбрать меры для защиты объекта от опасностей окружающей среды, в том числе в чрезвычайной ситуации, необходимо подобрать согласно нормативным требованиям оптимальные/ доступность+функциональность/ средства индивидуальной защиты, модели безопасного поведения, обозначить пути выхода из опасной зоны, сформулировать правила поведения/техники безопасности Алгоритм выбора способа защиты на основе нормативных документов</p>	2	
Тема 3.2 Как снизить риски для здоровья. Профилактика заболеваний. Здоровый образ жизни	Содержание учебного материала	2	ОК 3; ОК 04; ОК 08
	Комбинированное занятие		
	<p>Понятие: защита жизни и здоровья - способы и методы снижения уровня действия вредных и опасных факторов для физического и психического здоровья</p> <p>Предметное действие: выбор мер (способов, методов, средств, образа жизни) для защиты жизни и здоровья от опасностей окружающей среды Правило действия: чтобы выбрать меры снижения уровня действия вредных и опасных факторов для здоровья от опасностей окружающей, необходимо подобрать согласно гигиеническим нормам/требованиям оптимальные средства профилактики заболевания, модели безопасного поведения, в т.ч. в пандемию</p> <p>Алгоритм выбора способа профилактики типичных/смертельно опасных для подростков заболеваний (инфекционных, психологических)</p>	2	

Тема 3.3 Как защититься от опасностей на дорогах	Содержание учебного материала	2	ОК 04; ОК 07
	Комбинированное занятие		
	<p>Понятие: защита жизни и здоровья участников дорожного движения - способы и методы снижения уровня действия опасных факторов дорожного движения</p> <p>Предметное действие: выбор мер (средств индивидуальной защиты, правил, моделей поведения) для защиты жизни и здоровья участников дорожного движения</p> <p>Правило действия: чтобы выбрать меры защиты жизни и здоровья участников дорожного движения, необходимо подобрать средства индивидуальной защиты, правила и модели поведения на основе ПДД и иных нормативных документов</p> <p>Алгоритм выбора мер защиты жизни и здоровья участников дорожного движения (на выбор)</p>	2	
Тема 3.4. Как безопасно вести себя в ситуации пожара в общественном месте	Содержание учебного материала	2	ОК 04; ОК 07
	Комбинированное занятие		
	<p>Понятие: защита жизни и здоровья в условиях пожара - способы и методы снижения уровня действия опасных факторов пожара за счет выведения объекта защиты из опасной зоны, применения средств пожаротушения и индивидуальной защиты</p> <p>Предметное действие: выбор мер (средств пожаротушения, индивидуальной защиты, правил, моделей поведения) для защиты жизни и здоровья в условиях пожара в общественном месте</p> <p>Правило действия: чтобы выбрать меры защиты жизни и здоровья в условиях пожара, необходимо подобрать доступные средства пожаротушения индивидуальной защиты и модель поведения адекватно ситуации пожара</p> <p>Алгоритм выбора мер защиты жизни и здоровья при пожаре (в своем жилище, в колледже, в торговом центре, на рабочем месте) в разных условиях (задымления, активного огня, затруднений эвакуации)</p>	2	
Тема 3.5 Как безопасно вести себя в ситуации захвата заложников в общественном месте (ЧС)	Содержание учебного материала	2	ОК 04; ОК 07
	Комбинированное занятие		
	<p>Понятие: защита жизни и здоровья в ситуации захвата заложников в общественном месте - способы и методы снижения уровня действия опасных факторов теракта за счет выведения объекта защиты из опасной</p>	2	

	<p>применения моделей безопасного поведения, включая способы психологической защиты</p> <p>Предметное действие: выбор мер (средств индивидуальной защиты, правил, моделей поведения) для защиты жизни и здоровья в ситуации захвата заложников/стрельбы в общественном месте</p> <p>Правило действия: чтобы выбрать меры защиты жизни и здоровья в ситуации захвата заложников в общественном месте, необходимо подобрать способы и методы снижения уровня действия опасных факторов теракта/стрельбы за счет выведения объекта защиты из опасной зоны, применения моделей безопасного поведения Алгоритм</p>		
Раздел 4 Основы военной службы		12	ОК 01; ОК 02; ОК 03; ОК 04; ОК 06; ОК 08
Тема 4.1. История создания Вооруженных Сил России	Содержание учебного материала	2	ОК 06; ОК 08
	Комбинированное занятие		
	Понятие о Вооруженных Сил России, обеспечении безопасности нашей страны. Предназначение Вооруженных Сил РФ. Реформирование Армии и Флота.	2	
Тема 4.2 Основные понятия о воинской обязанности	Содержание учебного материала	2	ОК 03; ОК 06; ОК 08
	Комбинированное занятие		
	Понятие о воинском учете, обязательной подготовке к военной службе, призыве на военную службу, прохождении военной службы по призыву, пребывании в запасе, призыве на военные сборы и прохождении военных сборов в период пребывания в запасе, а также воинская обязанность в период военного времени, военного положения и в период мобилизации.	2	
Тема 4.3 Основные понятия о психологической совместимости членов воинского коллектива (экипажа, боевого расчета). Тренинг бесконфликтного общения и саморегуляции	Содержание учебного материала	2	ОК 04; ОК 06; ОК 08
	Комбинированное занятие		
	Понятие о психологических основах взаимодействия военнослужащих в коллективе, совместной жизнедеятельности военнослужащих. Понятие конфликта и его влияние на уровень боеспособности и боеготовности отделения, экипажа, расчета. Понятие о способах бесконфликтного общения в условиях военной службы.	2	
Тема 4.4 Как стать офицером РА. Основные	Содержание учебного материала	2	ОК 1; ОК 2; ОК 06; ОК 08

образовательных учреждений профессионального образования	Комбинированное занятие		
	Понятие об офицерском составе, порядке поступления и обучения в военных образовательных учреждениях, требованиях, предъявляемых к подготовке офицеров. Кодексе чести Российского офицера, требованиях общества, предъявляемых к офицеру.	2	
Тема 4.5 Строевая подготовка	Содержание учебного материала	2	ОК 04; ОК 06; ОК 08
	Практическое занятие		
	Понятия об одиночной строевой подготовке и слаживания подразделений. Правила и алгоритмы предметных действий: Строевой стойки. Выполнение команд «Становись, Равняйся, Смирно, Вольно, Заправиться». Повороты на месте. Перестроение из одношереножного строя в двухшереножный строй и обратно. Движение строевым шагом. Повороты в движении. Прохождение в составе подразделения торжественным маршем и в составе подразделения с песней. Приветствие в движении.	2	
Тема 4.6 Огневая подготовка. Порядок неполной сборки и разборки ММГАК-74	Содержание учебного материала	2	ОК 04; ОК 06; ОК 08
	Практическое занятие		
	Понятие о назначении и боевых свойствах оружия, его устройстве, мерах безопасности при обращении с оружием и патронами, о неполной и полной разборке автомата, назначении частей, узлов и механизмов автомата. Правило и алгоритмы предметных действий: неполной разборки, сборки автомата Правила и приемы стрельбы, способов поиска целей и управления огнем, действиях по командам руководителя стрельб	2	
Раздел 5 Основы медицинских знаний		12	ОК 02; ОК 04; ОК 07; ОК 08
Тема 5.1. Помощь при состояниях вызванных нарушением сознания	Содержание учебного материала	2	ОК 02; ОК 04; ОК 7
	Комбинированное занятие		
	Понятие об эпилепсии, инсульте, обмороке, инфаркте, диабете, токсикологическом опьянении. Правила и алгоритмы поведения и оказания первой помощи при этих состояниях	2	
Тема 5.2. Первая помощь при неотложных	Содержание учебного материала	2	ОК 02; ОК 04; ОК 07
	Практическое занятие		

закон и порядок оказания. Алгоритм помощи пострадавшим при ДТП и ЧС	Понятие о неотложных состояниях в УК РФ Статья 124, Статья 125, Правила проведения диагностики и помощи в неотложных состояниях Алгоритм Оказание первой помощи при остановке сердца, искусственная вентиляция легких Понятие об ДТП и ЧС на транспорте. Правила помощи при травмах рук, ног, головы, при переломах, вывихах, ушибах и т.д. Алгоритмы оказание первой помощи при травмах, ранениях, переломах. Отработка моделей поведения при ЧС на транспорте	2	
Тема 5.3. Алгоритм помощи при кровотечениях и ранениях	Содержание учебного материала	2	ОК 04; ОК 07
	Практическое занятие		
	Понятие о видах кровотечений, средствах обеззараживания и дезинфекции. Правило остановки кровотечений способом наложение жгута и закрутки. Алгоритмы оказания первой помощи при кровотечениях	2	
Тема 5.4. Оказание помощи подручными средствами в природных условиях	Содержание учебного материала	2	ОК 04; ОК 07
	Практическое занятие		
	Понятие об экстремальных ситуациях в природных условиях. Способы и особенности фиксации конечностей. Способы транспортировки пострадавших. Способы согревания на открытой местности, Вынужденное автономное существование. Правило добычи: воды, пищи, огня. Временное жилище.	2	
Тема 5.5. Помощь при воздействии температур на организм человека. Способы самоспасения.	Содержание учебного материала	2	ОК 04; ОК 07; ОК 08
	Комбинированное занятие		
	Понятие об ожогах и их видах (термические, химические, кислотные, щелочные). Правило алгоритм помощи при ожогах различных видов. Способы самоспасения. Первая помощь пострадавшему на производстве. Алгоритм поведения при ЧС.	2	
Профессионально ориентированное содержание (содержание прикладного модуля)			
Прикладной модуль: Раздел 1.	Содержание	2	ОК 1; ОК 02; ОК 04; ОК 07;

Тема. Как выявить и описать опасности на рабочем месте	Практическое занятие Экскурсия, фронтальное. Классификация — опасностей: по — видам профессиональной деятельности, по причинам возникновения на рабочем месте, по опасным событиям вследствие воздействия опасностей. Источники опасностей и вредностей, факторы риска, условия возникновения и развития нежелательных событий. Порядок проведения идентификации опасностей на рабочем месте.		ПК 1.1
	Перечень примерных тем проектов/исследований: «Анализ связи вредных факторов на конкретном рабочем месте и заболеваний строителей» «Анализ источников опасностей на разных технологических этапах строительно-монтажных работ» «Анализ картины опасностей современной молодежи» «Создание презентации/видеоролика об историях травматизма/развития профессиональных заболеваний строителей»		
Прикладной модуль: Раздел 2.	Содержание	2	ОК 1; ОК 02; ОК 04; ПК 1.1
Тема. Оценка рисков на рабочем месте	Практическое занятие Возможные последствия опасностей по степени тяжести: гибель, травма, профессиональное заболевание. Статистические данные по несчастным случаям на производстве. Определение вероятности — наступления опасностей.		
	Перечень примерных тем проектов/исследований «Сравнительный анализ рисков в работе строителя в IX, XX и XXI веках» «Оценить риск профессиональных заболеваний»		
Прикладной модуль: Раздел 3.	Содержание	2	ОК 1; ОК 02; ОК 04; ПК 1.1
	Практическое занятие		

<p>Тема. Определение методов защиты от опасностей на рабочем месте</p>	<p>Основные причины травматизма и профессиональных заболеваний: технические, организационные, санитарно-гигиенические, психофизиологические. Методы уменьшения опасностей на рабочем месте, выбор средств индивидуальной и коллективной защиты. Типовые отраслевые нормы</p>		
	<p>Перечень примерных тем проектов/исследований: «Обзорная статья об индивидуальных средствах защиты на стройплощадке» (средства по выбору) «Сравнительный анализ безопасности строительства в России и стране в Европе (на выбор)» «Разработка безопасной "бытовки" для строителей»</p>		
<p>Прикладной модуль: Раздел 4. Тема. Знакомство с Повседневным бытом военнослужащих</p>	<p>Содержание</p>	2	ОК 02; ОК 04; ОК 06; ПК 1.1
	<p>Практическое занятие Тематическая экскурсия с показом учебных классов, казармы, специальной военной техники, посещение м зей части.</p>		
	<p>Примерные темы проектов/исследований Составление статьи-отчета об экскурсии в ВЧ (по плану); Статья-отчёт об экскурсии в музей воинской славы (по плану); «Разработка моего распорядка дня на военных сборах в ВЧ»</p>		
<p>Прикладной модуль: Раздел 5. Тема. Методы оказания первой помощи гражданам при ЧС и автомобильных катастрофах</p>	<p>Содержание</p>	2	К 02; ОК 04; ОК 06; ОК 07; ПК 1.1
	<p>Практическое занятие Тематическая экскурсия в Центр медицины и катастроф. С применением практических навыков по отработке неотложных состояний на тренажере для реанимационных действий. Выявление причин травмирования на производстве, в транспорте и в общественных местах. Самостоятельный</p>		
	<p>примерные темы проектов/исследований:</p>		

	<p>1. Проанализировать инструкции по технике безопасности на сварочном производстве с целью выявления видов травмирования.</p> <p>2. Проанализировать законы и иные нормативные правовые акты, содержащие государственные нормативные требования по охране труда, распространяющиеся на вид деятельности для специальности</p> <p>3. Составить/ разработать перечень средств для оказания первой помощи при травмировании в ходе строительно-монтажных работ</p> <p>4. Разработать алгоритмы оказания помощи в офисе при неотложном состоянии (потере сознания, инсульте)</p>		
Промежуточная аттестация по дисциплине (дифференцированный зачёт)			
Всего:		68	

3 УСЛОВИЯ РЕАЛИЗАЦИИ ПРОГРАММЫ УЧЕБНОЙ ДИСЦИПЛИНЫ

3.1 Материально-техническая база, необходимая для осуществления образовательного процесса по дисциплине

Материально-техническая база обеспечивает проведение всех видов практических занятий по темам, указанным в рабочей программе дисциплины. В соответствии с ФГОС занятия проводятся в кабинете безопасности жизнедеятельности и охраны труда.

Оборудование учебного кабинета безопасности жизнедеятельности и охраны труда:

Мультимедийный проектор – 1 шт.,
экран – 1 шт.,
блок – 1 шт.,
учебная мебель,
учебно-методические материалы по дисциплине,
электронные образовательные ресурсы по дисциплине, наглядные пособия по дисциплине,
носилки тканевые МЧС – 1 шт.,
индикатор радиоактивности "РАДЕКС" РД 1212 – 1 шт.,
комплект индивидуальной медицинской гражданской защиты КИМГЗ – 1 шт.,
шина транспортная эластичная полимерно-алюминиевая взрослая ШТПА-В-1шт.,
прибор войсковой химической разведки ВПХР-1шт.
Интерактивный лазерный тир «Рубин» ИЛТ-110 «КАДЕТ», учебно-методический стрелковый тренажерный комплекс–1 шт.

Учебно-методическое обеспечение кабинета

Рабочие программы дисциплины
Фонд оценочных средств
Методические разработки к занятиям
Раздаточный материал
Наглядные пособия, плакаты
Демонстрационные материалы (мультимедийные презентации, видеофильмы)

Программное обеспечение

7-zip;(лицензия на англ.<http://www.7-zip.org/license.txt>)
Adobe Acrobat Reader; (лицензия -<https://get.adobe.com/reader/?loc=ru&promoid=KLXME>)
Adobe Flash Player; (лицензия -<https://get.adobe.com/reader/?loc=ru&promoid=KLXME>)
Apache OpenOffice;(лицензия-<http://www.openoffice.org/license.html>)
Free Commander; (лицензия –
<https://freecommander.com/ru/%d0%bb%d0%b8%d1%86%d0%b5%d0%bd%d0%b7%d0%b8%d1%8f/>)
Google Chrome;(лицензия -https://www.google.ru/chrome/browser/privacy/eula_text.html)
LibreOffice(в свободном доступе);
Mozilla Firefox-браузер.(лицензия-<https://www.Mozilla.org/en-US/MPL/2.0/>).

3.2. Информационное обеспечение обучения

3.2.1 Основная литература

1. Основы безопасности жизнедеятельности. 10-11 класс. Базовый уровень: учебник / С.В.Алексеев, С.П.Данченко и др. - М.: Вентана-Граф, 2015. - 416 с.
2. Основы безопасности жизнедеятельности. 10-11 классы. Базовый уровень: учебник для учащихся общеобразовательных организаций / С. В. Алексеев, С. П. Данченко, Г. А. Костецкая, С. Н. Ладнов. - 3-е изд., стер. - Москва : Вентана-Граф, 2018. - 416 с.
3. Безопасность жизнедеятельности [Электронный ресурс]: учебник для СПО / Я. Д. Вишняков [и др.]; под общ. ред. Я. Д. Вишнякова. — 5-е изд., перераб. и доп. — М.: Издательство Юрайт, 2018. — 416 с. - URL: <https://www.biblio-online.ru/viewer/6EA67AA8-6336-4BA9-A5CD-A68EE6E4F318#page/1>
4. Безопасность жизнедеятельности. Практикум [Электронный ресурс]: учебное пособие для СПО / Я. Д. Вишняков [и др.]; под общ. ред. Я. Д. Вишнякова. — М.: Издательство Юрайт, 2018. — 249 с. - URL: <https://www.biblio-online.ru/viewer/29CF5618-AF06-4180-AE1E-E07CFE7CE80F#page/1>
5. Родионова, О. М. Медико-биологические основы безопасности : учебник для СПО / О.М.Родионова, Д.А.Семенов. — М.: Издательство Юрайт, 2018. — 340 с. — (Серия: Профессиональное образование). — ISBN 978-5-9916-9986-0. - URL: <https://biblio-online.ru/viewer/FE88136E-0CDA-4F06-88D5-BC126D4CC900/mediko-biologicheskie-osnovy-bezopasnosti#page/1>

3.2.2 Дополнительная литература

1. Каракеян, В. И. Безопасность жизнедеятельности: учебник и практикум для СПО / В.И.Каракеян, И.М.Никулина. — 2-е изд., перераб. и доп. — М.: Издательство Юрайт, 2016. — 330 с.;
2. Каракеян, В. И. Безопасность жизнедеятельности [Электронный ресурс]: учебник и практикум для СПО / В.И.Каракеян, И.М.Никулина. — 2-е изд., перераб. и доп. — М.: Издательство Юрайт, 2018. — 330 с. - URL: <https://www.biblio-online.ru/viewer/77FDED62-5E73-4B12-BA77-ECF91AE5AF40#page/1>
3. Белов, С. В. Безопасность жизнедеятельности и защита окружающей среды (техносферная безопасность) в 2 ч. Часть 1 [Электронный ресурс]: учебник для СПО / С. В. Белов. — 5-е изд., перераб. и доп. — М.: Издательство Юрайт, 2018. — 350 с. - URL: <https://www.biblio-online.ru/viewer/B177F744-6F61-4C25-BB71-CA202B4457A3#page/1>
4. Белов, С. В. Безопасность жизнедеятельности и защита окружающей среды (техносферная безопасность) в 2 ч. Часть 2 [Электронный ресурс]: учебник для СПО / С. В. Белов. — 5-е изд., перераб. и доп. — М.: Издательство Юрайт, 2018. — 362 с. - URL: <https://www.biblio-online.ru/viewer/C7E36374-8626-472B-AEE6-EDA94D5F38FA#page/1>
5. Родионова, О. М. Охрана труда [Электронный ресурс]: учебник для СПО / О. М. Родионова, Д. А. Семенов. — М.: Издательство Юрайт, 2018. — 113 с. - URL: <https://www.biblio-online.ru/viewer/80B95C7E-F2F6-4891-9C00-CFAD056617C9#page/1>

6. Родионова, О. М. Медико-биологические основы безопасности. Охрана труда [Электронный ресурс]: учебник для СПО / О. М. Родионова, Д. А. Семенов. — М.: Издательство Юрайт, 2018. — 441 с. - URL: <https://www.biblio-online.ru/viewer/1F854887-B22E-46FC-BA52-972627C42EE3#page/1>
7. Беляков, Г. И. Основы обеспечения жизнедеятельности и выживание в чрезвычайных ситуациях [Электронный ресурс]: учебник для СПО / Г. И. Беляков. — 3-е изд., перераб. и доп. — М.: Издательство Юрайт, 2018. — 352 с. - URL: <https://www.biblio-online.ru/viewer/67800A5A-D98A-488A-B843-EC6E3AAF5E87#page/1>

3.2.3 Периодические издания

1. Среднее профессиональное образование
2. ОБЖ. Основы безопасности жизнедеятельности. - URL: <http://elibrary.ru/contents.asp?issueid=1274322>
3. Наука и школа. - URL: http://e.lanbook.com/journal/element.php?p110_id=2088
4. Образование и наука. - URL: http://e.lanbook.com/journal/element.php?p110_id=2339
5. Экология и безопасность жизнедеятельности. - URL: http://e.lanbook.com/journal/element.php?p110_id=2472
6. Социологические исследования. - URL: <http://dlib.eastview.com/browse/publication/633>

3.2.4 Перечень ресурсов информационно-телекоммуникационной сети «Интернет», необходимых для освоения дисциплины

1. ЭБС «Университетская библиотека ONLINE»: сайт. – URL: <http://biblioclub.ru>
2. ЭБС Издательства «Лань»: сайт. – URL: <http://e.lanbook.com>
3. ЭБС «Юрайт»: сайт. – URL: <https://urait.ru/>
4. ЭБС «BOOK.ru»: сайт. – URL: <https://www.book.ru>
5. ЭБС «ZNANIUM.COM»: сайт. – URL: <https://www.znanium.com>
6. Базы данных компании «Ист Вью»: сайт. – URL: <http://dlib.eastview.com>
7. Научная электронная библиотека «eLibrary.ru»: сайт. – URL: <http://elibrary.ru/>
8. Электронная библиотека "Издательского дома "Гребенников". - URL: <http://www.grebennikon.ru/>
9. Университетская информационная система РОССИЯ (УИС Россия). - URL: <http://uisrussia.msu.ru/>
10. "Лекториум ТВ" - видеолекции ведущих лекторов России. - URL: <http://www.lektorium.tv/>
11. База учебных планов, учебно-методических комплексов, публикаций и конференций КубГУ. - URL: <http://docspace.kubsu.ru/>
12. Российское образование [Федеральный портал]. - URL: <https://www.edu.ru/>
13. ЦОС «Моя школа»: сайт. - URL: <https://myschool.edu.ru/>
14. Единое окно доступа к образовательным ресурсам: федеральная ИС свободного доступа. – URL: <http://window.edu.ru>.

4 КОНТРОЛЬ И ОЦЕНКА РЕЗУЛЬТАТОВ ОСВОЕНИЯ ДИСЦИПЛИНЫ

Контроль и оценка раскрываются через усвоенные знания и приобретенные обучающимися умения, направленные на формирование общих и профессиональных компетенций. Компетенции должны быть соотнесены с предметными результатами. Для контроля и оценки результатов обучения преподаватель выбирает формы и методы с учетом профессионализации обучения по программе дисциплины.

Код и наименование формируемых компетенций	Раздел/тема	Тип оценочных мероприятий
ОК 01. Выбирать способы решения задач профессиональной деятельности применительно к различным контекстам	Раздел 1. Темы 1.6 Раздел 4. Темы 4.4	- устный опрос; - реферат; - тест.
ОК 02. Использовать современные средства поиска, анализа и интерпретации информации, и информационные технологии для выполнения задач профессиональной деятельности	Раздел 1. Темы 1.1, 1.2, 1.3 Раздел 2. Темы 2.1, 2.3, 2.4, 2.5, 2.6, Раздел 3. Темы 3.1, 3.2 Раздел 4. Темы 4.4 Раздел 5. Темы 5.1, 5.2	
ОК 03. Планировать и реализовывать собственное профессиональное и личностное развитие, предпринимательскую деятельность в профессиональной сфере, использовать знания по финансовой грамотности в различных жизненных ситуациях	Раздел 4. Темы 4.2	
ОК 04. Эффективно взаимодействовать и работать в коллективе и команд	Раздел 1. Темы 1.1, 1.2, 1.3, 1.4, 1.5, 1.6 Раздел 2. Темы 2.1, 2.2, 2.3, 2.4, 2.5, 2.6 Раздел 3. Темы 3.1, 3.2, 3.3, 3.4, 3.5 Раздел 4. Темы 4.3, 4.5 Раздел 5. Темы 5.1, 5.2, 5.3, 5.4, 5.5	
ОК 06. Проявлять гражданско-патриотическую позицию, демонстрировать осознанное поведение на основе традиционных общечеловеческих ценностей, в том числе с учетом гармонизации межнациональных и межрелигиозных отношений, применять стандарты антикоррупционного поведения	Раздел 4. Темы 4.1, 4.2, 4.3, 4.4, 4.5, 4.6 Раздел 5. Темы 5.1, 5.2, 5.3	

ОК 07. Содействовать сохранению окружающей среды, ресурсосбережению, применять знания об изменении климата, принципы бережливого производства, эффективно действовать в чрезвычайных ситуациях	Раздел 1. Темы 1.1, 1.2, 1.3, 1.4, 1.5 Раздел 2. Темы 2.1, 2.2, 2.3, 2.4, 2.5, 2.6 Раздел 3. Темы 3.1, 3.3, 3.4, 3.5 Раздел 5. Темы 5.1, 5.2, 5.3, 5.4, 5.5	
ОК 08. Использовать средства физической культуры для сохранения и укрепления здоровья в процессе профессиональной деятельности и поддержания необходимого уровня физической подготовленности	Раздел 2. Темы 2.1, 2.5 Раздел 3. Темы 3.1 Раздел 4. Темы 4.1, 4.2, 4.3, 4.4, 4.5, 4.6 Раздел 5. Темы 5.5	
ПК 1.1. Планировать текущую деятельность сотрудников служб предприятий туризма и гостеприимства	Прикладной модуль. Раздел 1. Тема 1. Раздел 2. Тема 1. Раздел 3. Тема 1. Раздел 4. Тема 1. Раздел 5. Тема 1.	

Критерии оценки результатов обучения

Контроль и оценка результатов освоения учебной дисциплины осуществляется преподавателем в процессе проведения практических работ, тестирования, собеседования по результатам выполнения лабораторных работ, а также решения задач, составления рабочих таблиц и подготовки сообщений к уроку.

Устный опрос. Устный ответ – это развернутый рассказ, включающий теоретические материалы и примеры их применения. Удовлетворительная оценка ставится, если студент демонстрирует неглубокие теоретические знания, проявляет слабо сформированные навыки анализа явлений и процессов, недостаточное умение делать аргументированные выводы и приводить примеры, показывает не достаточно свободное владение монологической речью, терминологией, логичностью и последовательностью изложения, делает ошибки, которые может исправить только при коррекции преподавателем.

Реферат. Продукт самостоятельной работы студента, представляющий собой краткое изложение в письменном виде полученных результатов теоретического анализа определенной научной (учебно-исследовательской) темы, где автор раскрывает суть исследуемой проблемы, приводит различные точки зрения, а также собственные взгляды на нее. Реферат оценивается по количеству привлеченных источников, глубине анализа проблемы, качестве обоснования авторской позиции, глубине раскрытия темы. Удовлетворительная оценка ставится, если тема освещена лишь частично, допущены фактические ошибки в содержании реферата, или имеются существенные отступления от требований к реферированию, или неполные ответы на дополнительные вопросы.

Тест. Система стандартизированных заданий, позволяющая автоматизировать процедуру измерения уровня знаний и умений обучающегося. Тест оценивается по количеству правильных ответов (не менее 50%).

Практическая (лабораторная) работа. Практическая работа – это особый вид деятельности обучающегося, что подразумевает выполнения разноплановых заданий, в том числе работа с приборами, не связанных с обработкой теоретического материала, а применением теоретического материала к конкретному заданию. Во время выполнения студенту необходимо использовать ранее полученные теоретические знания. Положительная оценка ставится, если выполнены все задания работы с замечаниями; студент ответил на все контрольные вопросы с замечаниями.

Контрольная работа. Контрольная работа – это вид деятельности обучающегося, что подразумевает комплексную проверку теоретического материала и умение применять полученные знания при решении задач. Положительная оценка ставится, если выполнено 60% заданий контрольной работы.

Оценка «отлично» выставляется, когда обучающиеся показывает глубокое всестороннее знание раздела дисциплины, обязательной и дополнительной литературы, аргументировано и логически стройно излагает материал, может применять знания для анализа конкретных ситуаций.

Оценка «хорошо» ставится при твердых знаниях раздела дисциплины, обязательной литературы, знакомстве с дополнительной литературой, аргументированном изложении материала, умении применить знания для анализа конкретных ситуаций.

Оценка «удовлетворительно» ставится, когда студент в основном знает раздел дисциплины, может практически применить свои знания.

Оценка «неудовлетворительно» ставится, когда студент не освоил основного содержания предмета и слабо знает изучаемый раздел дисциплины.

5 МЕТОДИЧЕСКИЕ УКАЗАНИЯ ОБУЧАЮЩИМСЯ ПО ОСВОЕНИЮ ДИСЦИПЛИНЫ

Дисциплина нацелена на формирование общеучебных компетенций, таких как способность демонстрации общенаучных базовых знаний естественных наук, математики, понимание основных фактов, концепций, принципов и теорий.

Обучение студентов осуществляется по традиционной технологии (лекции, практики) с включением инновационных элементов.

С точки зрения используемых методов лекции подразделяются следующим образом: информационно-объяснительная лекция, повествовательная, лекция-беседа, проблемная лекция и т. д.

Устное изложение учебного материала на лекции должно конспектироваться. Слушать лекцию нужно уметь – поддерживать своё внимание, понять и запомнить услышанное, уловить паузы. В процессе изложения преподавателем лекции студент должен выяснить все непонятные вопросы. Записывать содержание лекции нужно обязательно – записи помогают поддерживать внимание, способствуют пониманию и запоминанию услышанного, приводят знание в систему, служат опорой для перехода к более глубокому самостоятельному изучению предмета.

Методические рекомендации по конспектированию лекций:

– запись должна быть системной, представлять собой сокращённый вариант лекции преподавателя. Необходимо слушать, обдумывать и записывать одновременно;

– запись ведётся очень быстро, чётко, по возможности короткими выражениями;

– не прекращая слушать преподавателя, нужно записывать то, что необходимо усвоить. Нельзя записывать сразу же высказанную мысль преподавателя, следует её понять и после этого кратко записать своими словами или словами преподавателя. Важно, чтобы в ней не был потерян основной смысл сказанного;

– имена, даты, названия, выводы, определения записываются точно;

– следует обратить внимание на оформление записи лекции. Для каждого предмета заводится общая тетрадь. Отличным от остального цвета следует выделять отдельные мысли и заголовки, сокращать отдельные слова и предложения, использовать условные знаки, буквы латинского и греческого алфавитов, а также некоторые приёмы стенографического сокращения слов.

Практические занятия по дисциплине «Математика» проводятся по схеме:

1. устный опрос по теории в начале занятия;
2. работа в группах по разрешению различных ситуаций по теме занятия;
3. решение практических задач;
4. индивидуальные задания для подготовки к практическим занятиям.

Цель практического занятия - научить студентов применять теоретические знания при решении практических задач на основе реальных данных.

На практических занятиях преобладают следующие методы:

1. вербальные (преобладающим методом должно быть объяснение);
2. практические (письменные задания, групповые задания и т. п.).

Важным для студента является умение рационально подбирать необходимую учебную литературу. Основными литературными источниками являются:

- библиотечные фонды филиала КубГУ;
- электронная библиотечная система «Университетская библиотека он-лайн»;
- электронная библиотечная система Издательства «Лань». (ЮРАЙТ).

Поиск книг в библиотеке необходимо начинать с изучения предметного (систематический) каталога и создания списка книг, пособий, методических материалов по теме изучения. Просмотр книги начинается с титульного листа, следующего после обложки. На нём обычно помещаются все основные данные, характеризующие книгу: название, автор, выходные данные, данные о переиздании и т.д. На обороте титульного листа даётся аннотация, в которой указывается тематика вопросов, освещённых в книге, определяется круг читателей, на который она рассчитана. Большое значение имеет предисловие книги, которое знакомит читателя с личностью автора, историей создания книги, раскрывает содержание. Прочитав предисловие и получив общее представление о книге, следует обратиться к оглавлению. Оглавление книги знакомит обучаемого с содержанием и логической структурой книги, позволяет выбрать нужный материал для изучения. Год издания книги позволяет судить о новизне материала. Чем чаще книга издаётся, тем большую ценность она представляет. В книге могут быть примечания, которые содержат различные дополнительные сведения. Они печатаются вне основного текста и разъясняют отдельные вопросы. Предметные и алфавитные указатели значительно облегчают повторение изложенного в книге материала. В конце книги может располагаться вспомогательный материал. К нему обычно относятся инструкции, приложения, схемы, ситуационные задачи, вопросы для самоконтроля и т.д. Для лучшего представления и запоминания материала целесообразно вести записи и конспекты различного содержания, а именно:

- пометки, замечания, выделение главного;
- план, тезисы, выписки, цитаты;
- конспект, рабочая записка, реферат, доклад, лекция и т.д.

Читать учебник необходимо вдумчиво, внимательно, не пропуская текста, стараясь понять каждую фразу, одновременно разбирая примеры, схемы, таблицы, рисунки, приведённые в учебнике. Одним из важнейших средств, способствующих закреплению знаний, является краткая запись прочитанного материала – составление конспекта. Конспект – это краткое связное изложение содержания темы, учебника или его части, без подробностей и второстепенных деталей. По своей структуре и последовательности конспект должен соответствовать плану учебника. Поэтому важно сначала составить план, а потом писать конспект в виде ответа на вопросы плана. Если учебник разделён на небольшие озаглавленные части, то заголовки можно рассматривать как пункты плана, а из текста каждой части следует записать те мысли, которые раскрывают смысл заголовка. Требования к конспекту:

- краткость, сжатость, целесообразность каждого записываемого слова;
- содержательность записи - записываемые мысли следует формулировать кратко, но без ущерба для смысла. Объём конспекта, как правило, меньше изучаемого текста в 7-15 раз;
- конспект может быть как простым, так и сложным по структуре – это зависит от содержания книги и цели её изучения.

Методические рекомендации по конспектированию:

- прежде чем начать составлять конспект, нужно ознакомиться с книгой, прочитать её сначала до конца, понять прочитанное;
- на обложке тетради записываются название конспектируемой книги и имя автора, составляется план конспектируемого текста;
- записи лучше делать при прочтении не одного-двух абзацев, а целого параграфа или главы;
- конспектирование ведётся не с целью иметь определённый записи, а для более полного овладения содержанием изучаемого текста, поэтому в записях отмечается и выделяется всё то

новое, интересное и нужное, что особенно привлекло внимание;

– после того, как сделана запись содержания параграфа, главы, следует перечитать её, затем снова обратиться к тексту и проверить себя, правильно ли изложено содержание.

Техника конспектирования:

– конспектируя книгу большого объёма, запись следует вести в общей тетради;

– на каждой странице слева оставляют поля шириной 25-30 мм для записи коротких подзаголовков, кратких замечаний, вопросов;

– каждая страница тетради нумеруется;

– для повышения читаемости записи оставляют интервалы между строками, абзацами, новую мысль начинают с «красной» строки;

– при конспектировании широко используют различные сокращения и условные знаки, но не в ущерб смыслу записанного. Рекомендуется применять общепотребительные сокращения, например: м.б. – может быть; гос. – государственный; д.б. – должно быть и т.д.

– не следует сокращать имена и названия, кроме очень часто повторяющихся;

– в конспекте не должно быть механического переписывания текста без продумывания его содержания и смыслового анализа.

Студент должен уметь пользоваться фондами библиотек и справочно-библиографическими изданиями. Студенты для полноценного освоения учебного курса должны составлять конспекты как при прослушивании его теоретической (лекционной) части, так и при подготовке к практическим (семинарским) занятиям. Желательно, чтобы конспекты лекций и семинаров записывались в логической последовательности изучения курса и содержались в одной тетради. Ведение конспекта является необходимым видом учебной деятельности. Поскольку конспект:

– в полном объеме оценивается как разновидность письменного ответа на изучаемые вопросы;

– служит базой для устного ответа на семинаре по одному из вопросов рассматриваемого плана;

– сведения из конспекта могут выступать в качестве источника дополнений к ответам других студентов.

Организация текущего контроля знаний, умений и навыков обучающихся осуществляется путём тестирования.


Формой итогового контроля является дифференцированный зачет.


ЛИСТ
изменений рабочей учебной программы по дисциплине
БД.10 ОСНОВЫ БЕЗОПАСНОСТИ ЖИЗНЕДЕЯТЕЛЬНОСТИ
Дополнения и изменения, вносимые в рабочую программу дисциплины

Основания внесения дополнений и изменений	Раздел РПД, в который вносятся изменения	Содержание вносимых дополнений, изменений
Предложение работодателя		
Предложение составителя программы		
Приобретение, издание литературы, обновление перечня и содержания ЭБС, баз данных	Разделы №5 Перечень основной и дополнительной учебной литературы	Обновления перечня литературы

Утверждена на заседании предметной (цикловой) комиссии математических и естественнонаучных дисциплин протокол № 10 от 25 мая 2023 г.

Заместитель директора по УР филиала _____  Т.А. Резуненко

Заведующая сектором библиотеки филиала _____  Л.Г. Соколова

Инженер-электроник (программно-информационное обеспечение образовательной программы) _____  А.В. Сметанин

Рецензия
на учебную программу учебной дисциплины
БД.10 Основы безопасности жизнедеятельности
для специальности 09.02.07 Информационные системы и программирования

Рабочая программа учебной дисциплины БД.10 Основы безопасности жизнедеятельности разработана на основе требований Федерального государственного образовательного стандарта (далее – ФГОС), предъявляемых к структуре, содержанию и результатам освоения учебной дисциплины БД.10 Основы безопасности жизнедеятельности в соответствии с Рекомендациями по организации получения среднего общего образования в пределах освоения образовательных программ среднего профессионального образования на базе основного общего образования с учетом требований ФГОС по специальности среднего профессионального образования (далее СПО) утвержденная приказом 09.02.07 Информационные системы и программирование, утвержденного Приказом Минпросвещения России от 9 декабря 2016 года № 1547.

Данная программа является частью общеобразовательных дисциплин профессиональной образовательной программы в соответствии с ФГОС среднего (полного) общего образования и ФГОС по специальности БД.10 Основы безопасности жизнедеятельности.

Содержание учебной дисциплины направлено на формирование знаний, умений и навыков студентов в области основ безопасности жизнедеятельности. Рабочая программа предполагает распределение тем и изучение материала по разделам: «Мир опасностей современной молодежи», «Методы оценки риска», «Защита населения и территорий от чрезвычайных ситуаций», «Основы военной службы», «Основы медицинских знаний».

Тематический план и содержание учебной дисциплины раскрывает последовательность прохождения тем, соответствует учебному плану и распределению часов. В программе определены форма проведения, цели, задачи учебной дисциплины, представлены материалы для текущей и промежуточной аттестации. В программе реализованы дидактические принципы обучения: целостность, структурность; отражена взаимосвязь между отдельными элементами структуры, учтены межпредметные связи.

Паспорт программы обоснованно и полно отражает содержание дисциплины, ее роль и место в подготовке специалиста среднего звена, раскрывает цели и задачи учебной дисциплины. Определены требования к умениям и знаниям студентов.

Перечень рекомендуемой основной и дополнительной литературы включает общедоступные источники, изданные в последнее время (не позднее 5 лет). Перечисленные Интернет — ресурсы актуальны и достоверны.

Рабочая программа дисциплины «Основы безопасности жизнедеятельности» может быть рекомендована для использования в учебном процессе при подготовке по специальности 09.02.07 Информационные системы и программирования.

Рецензент:

Капитан 1 ранга, учитель ОБЖ и физики

МБОУ «Средняя общеобразовательная школа №4 имени А. В. Суворова

Муниципального образования город – курорт Геленджик



Ю. Б. Гаврилов

Рецензия
на учебную программу учебной дисциплины
БД.10 Основы безопасности жизнедеятельности
для специальности 09.02.07 Информационные системы и программирования

Рабочая программа учебной дисциплины БД.10 Основы безопасности жизнедеятельности разработана на основе требований Федерального государственного образовательного стандарта (далее – ФГОС), предъявляемых к структуре, содержанию и результатам освоения учебной дисциплины БД.10 Основы безопасности жизнедеятельности в соответствии с Рекомендациями по организации получения среднего общего образования в пределах освоения образовательных программ среднего профессионального образования на базе основного общего образования с учетом требований ФГОС по специальности среднего профессионального образования (далее СПО) утвержденная приказом 09.02.07 Информационные системы и программирование, утвержденного Приказом Министерства просвещения России от 9 декабря 2016 года № 1547.

Данная программа является частью общеобразовательных дисциплин профессиональной образовательной программы в соответствии с ФГОС среднего (полного) общего образования и ФГОС по специальности БД.10 Основы безопасности жизнедеятельности.

Содержание учебной дисциплины направлено на формирование знаний, умений и навыков студентов в области основ безопасности жизнедеятельности. Рабочая программа предполагает распределение тем и изучение материала по разделам: «Мир опасностей современной молодежи», «Методы оценки риска», «Защита населения и территорий от чрезвычайных ситуаций», «Основы военной службы», «Основы медицинских знаний».

Тематический план и содержание учебной дисциплины раскрывает последовательность прохождения тем, соответствует учебному плану и распределению часов. В программе определены форма проведения, цели, задачи учебной дисциплины, представлены материалы для текущей и промежуточной аттестации. В программе реализованы дидактические принципы обучения: целостность, структурность; отражена взаимосвязь между отдельными элементами структуры, учтены межпредметные связи.

Паспорт программы обоснованно и полно отражает содержание дисциплины, ее роль и место в подготовке специалиста среднего звена, раскрывает цели и задачи учебной дисциплины. Определены требования к умениям и знаниям студентов.

Перечень рекомендуемой основной и дополнительной литературы включает общедоступные источники, изданные в последнее время (не позднее 5 лет). Перечисленные Интернет — ресурсы актуальны и достоверны.

Рабочая программа дисциплины «Основы безопасности жизнедеятельности» может быть рекомендована для использования в учебном процессе при подготовке по специальности 09.02.07 Информационные системы и программирования.

Рецензент:

Кандидат социологических наук, заместитель директора по учебной работе филиала ФГБОУ ВО «Кубанский государственный университет» в г. Геленджике

Т.А. Резуненко

