



1920

МИНИСТЕРСТВО НАУКИ И ВЫСШЕГО ОБРАЗОВАНИЯ  
РОССИЙСКОЙ ФЕДЕРАЦИИ

Филиал федерального государственного бюджетного образовательного  
учреждения высшего образования  
«Кубанский государственный университет» в г. Геленджике



УТВЕРЖДАЮ

Директор по работе с филиалами

А.А. Евдокимов

2021 г.

**Рабочая программа дисциплины**

**ОП.06 БЕЗОПАСНОСТЬ ЖИЗНЕДЕЯТЕЛЬНОСТИ**

специальность **09.02.07** Информационные системы и программирование


Рабочая программа учебной дисциплины **ОП.06** Основы безопасности жизнедеятельности разработана на основе требований ФГОС среднего общего образования, предъявляемых к структуре, содержанию и результатам освоения учебной дисциплины **ОП. 06** Безопасность жизнедеятельности, в соответствии с Рекомендациями по организации получения среднего общего образования в пределах освоения образовательных программ среднего профессионального образования на базе основного общего образования с учетом требований федеральных государственных образовательных стандартов среднего профессионального образования специальности, специальность **09.02.07** Информационные системы и программирование. Входит в состав укрупненной группы специальностей 09.00.00 Информатика и вычислительная техника (утвержден Приказом Минобрнауки России от 07.05.2014 №475, зарегистрирован в Минюсте РФ от 26.06.2014 №32876)

Дисциплина	Безопасность жизнедеятельности
Форма обучения	очная
Учебный год	2021-2022
2 курс	4 семестр
лекции	20 час.
практические занятия	48 час.
форма итогового контроля	зачет

Составитель: преподаватель  А. А. Михайлюк


Утверждена на заседании предметной (цикловой) комиссии математических и естественнонаучных дисциплин.

Протокол № 10 от «19» апреля 2021 г.

Председатель предметной (цикловой) комиссии математических и естественнонаучных дисциплин  Л. В. Жук

Рецензенты:

Зам. директора по УР филиала ФГБОУ ВО «Кубанский государственный университет» в г. Геленджике

 Т. А. Резуненко


Капитан 1 ранга, учитель ОБЖ и физики МБОУ «Средняя общеобразовательная школа №4 имени А. В. Суворова Муниципального образования город – курорт Геленджик»


 Ю. Б. Гаврилов

Лист согласования рабочей программы по учебной дисциплине  
ОП.06 Безопасность жизнедеятельности  
Специальность среднего профессионального образования:  
специальность **09.02.07** Информационные системы и программирование

Согласовано:

Заместитель директора по УР филиала  Т.А. Резуненко

Заведующая сектором библиотеки филиала  Л.Г. Соколова

Инженер-электроник (программно-информационное  
обеспечение образовательной программы)  А.В. Сметанин

## СОДЕРЖАНИЕ

1. ПАСПОРТ РАБОЧЕЙ ПРОГРАММЫ УЧЕБНОЙ ДИСЦИПЛИНЫ .....	6
Область применения программы .....	6
Место дисциплины в структуре программы подготовки специалистов среднего звена	6
.Цели и задачи дисциплины – требования к результатам освоения дисциплины:	6
Перечень планируемых результатов обучения по дисциплине (Перечень формируемых компетенций) .....	6
2. СТРУКТУРА И СОДЕРЖАНИЕ УЧЕБНОЙ ДИСЦИПЛИНЫ.....	8
Объем учебной дисциплины и виды учебной работы.....	8
Структура дисциплины.....	8
Тематический план и содержание учебной дисциплины ОП.06 Безопасность жизнедеятельности .....	10
Содержание разделов дисциплины .....	16
Занятия лекционного типа.....	16
Занятия семинарского типа .....	19
Практические занятия.....	19
3. ОБРАЗОВАТЕЛЬНЫЕ ТЕХНОЛОГИИ.....	19
Образовательные технологии при проведении лекции.....	19
Образовательные технологии при проведении практических занятий .....	20
4. УСЛОВИЯ РЕАЛИЗАЦИИ ПРОГРАММЫ ДИСЦИПЛИНЫ .....	22
<b>Материально-техническая база, необходимая для осуществления образовательного процесса по дисциплине.....</b>	<b>22</b>
<b>Перечень необходимого программного обеспечения .....</b>	<b>22</b>
5. ПЕРЕЧЕНЬ ОСНОВНОЙ И ДОПОЛНИТЕЛЬНОЙ УЧЕБНОЙ ЛИТЕРАТУРЫ, НЕОБХОДИМОЙ ДЛЯ ОСВОЕНИЯ ДИСЦИПЛИНЫ.....	23
<b>5.4 Перечень ресурсов информационно-телекоммуникационной сети «Интернет», необходимых для освоения дисциплины.....</b>	<b>24</b>
6. МЕТОДИЧЕСКИЕ УКАЗАНИЯ ДЛЯ ОБУЧАЮЩИХСЯ ПО ОСВОЕНИЮ	

ДИСЦИПЛИНЫ .....	26
7. ОЦЕНОЧНЫЕ СРЕДСТВА ДЛЯ КОНТРОЛЯ УСПЕВАЕМОСТИ.....	31
Паспорт фонда оценочных средств .....	31
Критерии оценки знаний.....	31
Оценочные средств для проведения текущей аттестации.....	32
Примерные вопросы для контроля самостоятельной работы.....	33
Оценочные средств для проведения промежуточной аттестации.....	35
Примерные вопросы для проведения промежуточной аттестации (зачет).....	36
8. ДОПОЛНИТЕЛЬНОЕ ОБЕСПЕЧЕНИЕ ДИСЦИПЛИНЫ .....	37

# 1. ПАСПОРТ РАБОЧЕЙ ПРОГРАММЫ УЧЕБНОЙ ДИСЦИПЛИНЫ

## ОП.06 Безопасность жизнедеятельности

### Область применения программы

Рабочая программа учебной дисциплины ОП.06 Безопасность жизнедеятельности является частью программы подготовки специалистов среднего звена в соответствии с ФГОС СПО по специальности специальность **09.02.07** Информационные системы и программирование

### Место дисциплины в структуре программы подготовки специалистов среднего звена:

Дисциплина входит в состав общепрофессиональных дисциплин ОП.00 профессионального цикла.

Дисциплина ОП.06 Безопасность жизнедеятельности базируется на знаниях, умениях и навыках, полученных студентами при изучении дисциплины БД.05 Основы безопасности жизнедеятельности.

### Цели и задачи дисциплины – требования к результатам освоения дисциплины:

Цель дисциплины – формирование у студентов представления о неразрывном единстве эффективной профессиональной деятельности с требованиями обеспечения безопасности и защищенности человека.

Задачи дисциплины – дать студентам знания методов и средств обеспечения собственной безопасности в повседневной трудовой деятельности и привить навыки безопасного поведения в процессе профессиональной деятельности, а также обеспечения приемлемого уровня производственного травматизма.

В результате освоения учебной дисциплины обучающийся должен уметь:  
описывать значимость своей *профессии (специальности)*; применять стандарты антикоррупционного поведения;

соблюдать нормы экологической безопасности; определять направления ресурсосбережения в рамках профессиональной деятельности по специальности;

В результате освоения учебной дисциплины обучающийся должен знать:  
сущность гражданско-патриотической позиции, общечеловеческих ценностей; значимость профессиональной деятельности по профессии (специальности); стандарты антикоррупционного поведения и последствия его нарушения;

правила экологической безопасности при ведении профессиональной деятельности; основные ресурсы, задействованные в профессиональной деятельности; пути обеспечения ресурсосбережения;

Максимальная учебная нагрузка обучающегося 68 часов, в том числе:  
обязательная аудиторная учебная нагрузка обучающегося 68 часов;

### Перечень планируемых результатов обучения по дисциплине (Перечень формируемых компетенций)

Учащийся должен обладать общими компетенциями, включающими в себя способность:

ОК 6. Проявлять гражданско-патриотическую позицию, демонстрировать

осознанное поведение на основе традиционных общечеловеческих ценностей.

ОК 7. Содействовать сохранению окружающей среды, ресурсосбережению, эффективно действовать в чрезвычайных ситуациях.

ОК 06	Проявлять гражданско-патриотическую позицию демонстрировать осознанное поведение на основе традиционных общечеловеческих ценностей.	<b>Умения:</b> присваивать значимость своей <i>профессии (специальности)</i> ; применять стандарт антикоррупционного поведения.
		<b>Знания:</b> сущность гражданско патриотической позиции, общечеловеческих ценностей; значимость профессиональной деятельности по профессии (специальности) стандарты антикоррупционного поведения и последствия его нарушения.
ОК 07	Содействовать сохранению окружающей среды, ресурсосбережению эффективно действовать в чрезвычайных ситуациях.	<b>Умения:</b> соблюдать нормы экологической безопасности; определять направления и ресурсосбережения в рамках профессиональной деятельности по специальности
		<b>Знания:</b> правила экологической безопасности при ведении профессиональной деятельности; основные ресурсы, задействованные в профессиональной деятельности; пути обеспечения ресурсосбережения



## 2. СТРУКТУРА И СОДЕРЖАНИЕ УЧЕБНОЙ ДИСЦИПЛИНЫ

### Объем учебной дисциплины и виды учебной работы

Вид учебной работы	<i>Объем часов</i>
<b>Максимальная учебная нагрузка (всего)</b>	68
<b>Обязательная аудиторная учебная нагрузка (всего)</b>	68
в том числе:	
лекционные занятия	20
практические занятия	48
<i>Вид промежуточной аттестации:</i>	<i>За</i>

### Структура дисциплины:

Наименование разделов и тем	Количество аудиторных часов		
	Всего	Теоретическое обучение лабораторные занятия	Практические и лабораторные занятия
<b>Раздел 1. Человек и техносфера</b>	<b>14</b>	<b>2</b>	<b>8</b>
Тема 1.1 Генетическая природа человека и физиология жизнедеятельности	14	2	8
<b>Раздел 2. Управление безопасностью жизнедеятельности</b>	<b>20</b>	<b>4</b>	<b>8</b>
Тема 2.1. Правовые нормативные и организационные основы обеспечения БЖД	6	2	-
Тема 2.2. Ответственность должностных лиц за соблюдение норм и правил БЖД.	14	2	8
<b>Раздел 3. Обеспечение БЖД в опасных и чрезвычайных ситуациях</b>	<b>44</b>	<b>8</b>	<b>24</b>

Тема 3.1. Функционирование ехнических систем и бытовы объектов в условиях ЧС.	6	2	-
Тема 3.2. Система гражданской обороны на предприятиях (в организациях).	14	2	8
Тема 3.3 Обеспечение БЖД чрезвычайных ситуациях мирного и военного времени.	10	2	8
Тема 3.4. Основы медицинских знаний и здорового образа жизни.	14	2	8
<b>Раздел 4. Основы военной службы</b>	<b>24</b>	<b>6</b>	<b>8</b>
Тема 4.1. Основы обороны государства	6	2	-
Те а 4.2. Военная служба вид федеральной государственной службы.	14	2	8
Тема 4.3. Основы военн - патриотического воспитания.	4	2	-
<b>Всего по дисциплине</b>	<b>68</b>	<b>20</b>	<b>48</b>

**Тематический план и содержание учебной дисциплины ОП.06 Безопасность жизнедеятельности**

Наименование разделов и тем	Содержание учебного материала лабораторные и практические работы, самостоятельная работа обучающихся	Объём часов	Уровень освоения
1	2	3	4
<b>РАЗДЕЛ 1. ЧЕЛОВЕК И ТЕХНОСФЕРА</b>			
<b>Тема 1.1</b> <b>Генетическая природа человека и физиология жизнедеятельности</b>	<b>Содержание учебного материала</b> 1   Среда обитания и генетическая природа человека. Взаимодействие человека со средой обитания. Адаптации человека к факторам внешней среды. Реакция человека на действие внешних раздражителей Характеристика анализаторов: мышечное чувство, обоняние, зрение, осязание слух ощущение боли и др. Формы трудовой деятельности человека. Энергетические затраты и терморегулирование организма при различных формах деятельности. Особенности труда техника, оловароведа, эксперта, техник метролога. Параметры безопасной жизнедеятельности человека в среде его обитания. Предупреждение проявления опасных и вредных факторов. Безопасность жизнедеятельности в производственных условиях. Организация безопасного труда. Эргономические и эстетические требования к производственным помещениям и оборудованию. Динамика работоспособности человека в течение рабочего дня. Пути снижения утомления и монотонности труда. Режимы труда и отдыха. Особенности режимов труда подростков и женщин. Безопасность жизнедеятельности в бытовой среде.	2	1,2
	<b>Практические занятия</b> Установление тяжести труда и выработка мер по ее снижению. Определение параметров микроклимата рабочей зоны.	8	
<b>РАЗДЕЛ 2. УПРАВЛЕНИЕ БЕЗОПАСНОСТЬЮ ЖИЗНЕДЕЯТЕЛЬНОСТИ</b>			

<b>Тема 2.1</b> <b>Правовые нормативные и организационные основы обеспечения БЖД</b>	<b>Содержание учебного материала</b>		<b>2</b>	<b>1,2</b>
	1	Отражение проблем БЖД в Конституции РФ, Основах законодательства об охране труда, кодексе законов о труде. Общегосударственные и ведомственные правила и нормы по технике безопасности, охране труда, противопожарной защите производственной и бытовой среде. Организационные мероприятия по обеспечению безопасности жизнедеятельности в производственной и бытовой среде.		
<b>Тема 2.2</b> <b>Ответственность должностных лиц за соблюдение норм правил БЖД.</b>	<b>Содержание учебного материала</b>		<b>2</b>	<b>1,2</b>
	1	Распределение обязанностей административного и технического персонала предприятий (организаций и учреждений) по обеспечению БЖД. Типовые положения и инструкции должностных лиц различных категорий по охране труда, технике безопасности, пожарной безопасности и гражданской обороне. Ответственность за нарушение правил и норм БЖД.		
	<b>Практические занятия</b> Проведение инструктажа по технике безопасности.			
<b>РАЗДЕЛ 3. ОБЕСПЕЧЕНИЕ БЖ В ОПАСНЫХ И ЧРЕЗВЫЧАЙНЫХ СИТУАЦИЯХ</b>				
<b>Тема 3.1</b>	<b>Содержание учебного материала</b>		<b>2</b>	<b>1,2</b>

<b>Функционирование технических систем и бытовых объектов в условиях ЧС.</b>	1	<p>Классификация и причины возникновения ЧС мирного времени. Протекание ЧС на производствах с применением ядовитых веществ, при производстве продовольственных товаров на транспорте и на электростанциях при транспортировании, хранении и эксплуатации различной продукции (в том числе средств измерений) и их последствия для человека, производственной и бытовой среды. ЧС военного времени и их последствия для человека производственной и бытовой среды. Травмирующие и вредные факторы технических систем бытовой среды при возникновении ЧС. Характеристика очагов поражения. Структура и размеры зон действия опасных и вредных факторов. Факторы, определяющие стабильность функционирования технических систем и бытовых объектов в условиях ЧС. Требования к устойчивости функционирования технических систем в машиностроении, энергетике, химическом производстве пищевой промышленности, производстве потребительских товаров, на транспорте, в бытовой среде и др. Методы и средства повышения устойчивости функционирования бытовых и технических объектов. Прогнозирование ЧС, их последствий и профилактика их возникновения. Системы непрерывного контроля. Меры по защите персонала. Обеспечение аварийной надежности на этапах проектирования и строительства. Резервирование бытовых технических объектов. Повышение устойчивости технических объектов и систем и их управления. Аварийный режим работы технических и бытовых систем.</p>		
<b>Тема 3.2. Система</b>	<b>1. Содержание учебного материала</b>		<b>2</b>	<b>1,2</b>

<b>гражданской обороны на предприятиях (в организациях).</b>	1	Организация гражданской обороны (ГО) в регионах РФ и на предприятиях. Порядок создания, обучения и оснащения формирований ГО. Действия формирований ГО при возникновении ЧС и ликвидации их последствий. ГО на экологически- и аварийноопасных объектах.		
	<b>Практические занятия</b> Оповещение о ЧС. Эвакуация персонала и населения из зоны ЧС.		<b>8</b>	
<b>Тема 3.3 Обеспечение БЖ в чрезвычайных ситуациях мирного и военного времени.</b>	<b>Содержание учебного материала</b>			
	1	Мероприятия гражданских властей при возникновении ЧС. Оповещение ЧС. Оценка обстановки и определение границ и площадей зон поражения. Оказание первой помощи пострадавшим. Эвакуация из районов, подвергшихся разрушениям и действию вредных и опасных факторов. Санитарная обработка. Организация снабжения продовольствием. Обеспечение функционирования систем водо-, газо- и теплоснабжения, транспорта, связи и др. Обеспечение деятельности бытовых и технических объектов. Меры поддержания правопорядка. Разработка планов и организация восстановительных работ. Участие специалистов со средним профессиональным образованием по обеспечению безопасности жизнедеятельности, организации и проведению работ при возникновении ЧС и ликвидации их последствий.	<b>2</b>	<b>1,2</b>
	<b>Практические занятия</b> Оповещение о ЧС. Эвакуация персонала и населения из зоны ЧС. Использование инженерных сооружений для защиты персонала предприятий и населения от ЧС. Получение и применение средств индивидуальной защиты в ЧС. Функционирование пунктов первой медицинской помощи.		<b>8</b>	
<b>Тема 3.4. Основы</b>	<b>2. Содержание учебного материала</b>		<b>2</b>	<b>1,2</b>

<b>медицинских задач здорового образа жизни.</b>	1	Здоровье человека и здоровый образ жизни. Составляющие здорового образа жизни. Питание, двигательная активность и закаливание организма. Режимы труда и отдыха, правила личной гигиены. Факторы, формирующие разрушающие здоровье. Профилактика злоупотребления вредными опасными психоактивными веществами. Ситуации, при которых необходима первая медицинская помощь. Виды ран и травм. Первая медицинская помощь при ранениях и травмах.		
	<b>Практические занятия</b>			
	Первая медицинская помощь при ранениях, ожогах, травмах. Транспортирование пострадавших в укрытие.		<b>8</b>	
<b>РАЗДЕЛ 4. ОСНОВЫ ВОЕННОЙ СЛУЖБЫ</b>				
<b>Тема 4.1. Основы обороны государства.</b>	<b>3. Содержание учебного материала</b>			
	1	Национальные интересы и национальная безопасность России. Военная доктрина РФ. Приоритетные направления обеспечения военной безопасности РФ; военная организация государства, руководство военной организацией РФ. Перспективы реформирования Вооруженных Сил России. Вооруженные Силы РФ. Системы национальной безопасности РФ. Функции, цели и задачи Вооруженных Сил РФ. Виды Вооруженных сил рода войск и их назначение. Другие войска и их назначение.	<b>2</b>	<b>1,2</b>
<b>Тема 4.2 Военная</b>	<b>Содержание учебного материала</b>		<b>2</b>	<b>1 2</b>

<b>служба - вид федеральной государственной службы.</b>	1	Правовые основы военной службы. Основные составляющие воинской обязанности. Прохождение военной службы по призыву и по контракту. Требования к моральным психологическим и профессиональным качествам военнослужащих. Требования к уровню физической подготовки призывников Права, обязанности и ответственность военнослужащих. Сущность и назначение воинской дисциплины. Уголовная ответственность военнослужащих за преступления против военной службы, определяемые Уголовным кодексом РФ		
	<b>Практические занятия</b> Проверка выполнения нормативов по физической подготовке. Изучение материальной части оружия и освоение приемов стрельбы.		8	
<b>Тема 4.3. Основы военно-патриотического воспитания.</b>	<b>Содержание учебного материала</b>		2	1,2
	1	Боевые традиции Вооруженных сил России. Патриотизм воинскому долгу, воинское товарищество составляющие боевые традиции Российской Армии. Дни воинской славы России. Символ воинской чести. Боевое Знамя части символ чести, доблести и славы. Почетные награды за воинские отличия, заслуги в бою и военной службе. Ритуалы Вооруженных сил России.		
			<b>ВСЕГО:</b>	<b>68</b>



## Содержание разделов дисциплины

### Занятия лекционного типа

№ раздела	Наименование раздела	Содержание раздела	Форм текущего контроля
1	2	3	4
<i>4 семестр</i>			
1	Человек и среда обитания	Среда обитания и генетическая природа человека. Взаимодействие человека со средой обитания. Адаптации человека к факторам внешней среды. Реакция человека на действие внешних раздражителей. Характеристика анализаторов: мышечное чувство, обоняние, зрение, осязание, слух, ощущение боли и др. Формы трудовой деятельности человека. Энергетические затраты и терморегулирование организма при различных формах деятельности. Особенности труда техника, товаровед, эксперта, техника строителя. Параметры безопасной жизнедеятельности человека в среде обитания. Предупреждение проявления опасных и вредных факторов. Безопасность жизнедеятельности в производственных условиях. Организация безопасного труда. Эргономические и эстетические требования к производственным помещениям и оборудованию. Динамика работоспособности человека в течение рабочего дня. Пути снижения утомления и монотонности труда. Режимы труда и отдыха. Особенности режимов труда подростков и женщин. Безопасность жизнедеятельности в бытовой среде.	У,Т,Р
2	Управление безопасностью жизнедеятельности	Отражение проблем БЖД в Конституции РФ, Основных законах законодательства об охране труда, кодексе законов о труде. Общегосударственные и ведомственные правила и нормы по технике безопасности, охране труда и противопожарной защите в производственной и бытовой среде. Организационные мероприятия по обеспечению безопасности жизнедеятельности в производственной и бытовой среде. Распределение обязанностей административного и технического персонала предприятий (организаций и учреждений) по обеспечению БЖД. Типовые положения и инструкции должностных лиц различных категорий по охране труда, технике безопасности, пожарной безопасности и гражданской обороне. Ответственность за нарушение правил и норм БЖД.	У,Т,Р

№ раздела	Наименование раздела	Содержание раздела	Форм текущего контроля
1	2	3	4
3	Обеспечение БЖ в опасных и чрезвычайных ситуациях	<p>Классификация и причины возникновения ЧС мирного времени. Протекание ЧС на производствах с применением ядовитых веществ, при производстве продовольственных товаров на транспорте на электростанциях при транспортировании, хранении и эксплуатации различной продукции (в том числе средств измерений) и их последствия для человека производственной и бытовой среды. ЧС военного времени и их последствия для человека, производственной и бытовой среды. Травмирующие и вредные факторы технических систем и бытовой среды при возникновении ЧС. Характеристика очагов поражения. Структура и размеры зон действия опасных и вредных факторов</p> <p>Факторы, определяющие стабильность функционирования технических систем и бытовых объектов в условиях ЧС. Требования к устойчивости функционирования технических систем машиностроения, энергетике, химическом производстве, пищевой промышленности, производстве потребительских товаров, на транспорте в бытовой среде и др. Методы и средства повышения устойчивости функционирования бытовых и технических объектов. Прогнозирование ЧС их последствий и профилактика и возникновения. Системы непрерывного контроля. Меры по защите персонала. Обеспечение аварийной надёжности на этапах проектирования и строительства. Резервирование бытовых и технических объектов. Повышение устойчивости технических и бытовых систем и их управления. Аварийный режим работ технических и бытовых систем.</p> <p>Организация гражданской обороны (ГО) в регионах РФ и внутри них. Порядок создания, обучения и оснащения формирований ГО. Действия формирований ГО при возникновении ЧС ликвидации и последствий. ГО на экологически и аварийноопасных объектах. Мероприятия гражданских властей при возникновении ЧС. Оповещение о ЧС. Оценка обстановки и определение границ и площадей зон поражения. Оказание первой помощи пострадавшим. Эвакуация из районов, подвергшихся разрушениям и действию вредных и опасных факторов. Санитарная обработка. Организация снабжения продовольствием. Обеспечение функционирования систем водоснабжения, газоснабжения, теплоснабжения транспорта связи и др.</p> <p>Обеспечение деятельности бытовых и технических объектов. Меры поддержания правопорядка</p> <p>Разработка планов и организация восстановительных работ. Участие специалистов со средним профессиональным образованием по обеспечению безопасности жизнедеятельности, организации и проведению работ при возникновении ЧС и ликвидации их последствий.</p> <p>Здоровье человека и здоровый образ жизни. Составляющие здорового образа жизни. Питание, двигательная активность, закаливание организма. Режимы труда и отдыха, правила личной гигиены. Факторы формирующие и разрушающие здоровье.</p> <p>Профилактика злоупотребления вредными и опасными психоактивными веществами. Ситуации при которых необходима первая медицинская помощь. Виды ран и травм. Первая медицинская помощь при ранениях и травмах.</p>	У,Т,Р

№ раздела	Наименование раздела	Содержание раздела	Форм текущего контроля
1	2	3	4
4	Основы военной службы	<p>Национальные интересы и национальная безопасность России. Военная доктрина РФ. Приоритетные направления обеспечения военной безопасности РФ; военная организация государства и руководство военной организацией РФ. Перспективы реформирования Вооруженных Сил России. Вооруженные Силы РФ. Система национальной безопасности РФ. Функции, цели и задачи Вооруженных Сил РФ. Виды Вооруженных сил рода войск и их назначение. Другие войска и их назначение.</p> <p>Правовые основы военной службы. Основные составляющие воинской обязанности. Прохождение военной службы по призыву и по контракту.</p> <p>Требования к моральным, психологическим и профессиональным качествам военнослужащих. Требования к уровню физической подготовки призывников</p> <p>Права обязанности и ответственность военнослужащих. Сущность и значение воинской дисциплины. Уголовная ответственность военнослужащих за преступления против военной службы определяемые Уголовным кодексом РФ</p> <p>Боевые традиции Вооруженных сил России. Патриотизм верность воинскому долгу, воинское товарищество составляющие боевые традиции Российской Армии. Дни воинской славы России. Символ воинской чести. Боевые Знамя части символ чести доблести славы. Почетные награды за воинские отличия заслуги в бою военной службе. Ритуалы Вооруженных сил России.</p>	У, Р
Примечание: Р – описание реферата, У – устный опрос			

## Занятия семинарского типа

- семинарские занятия не предусмотрены

### Практические занятия

№	Наименование раздела	Наименование практических работ	Форм текущего контроля
<i>4 семестр</i>			
1	2	3	4
1.	Человек и техносфер	Установление тяжести труда и выработка мер по ее снижению. Определение параметров микроклимата рабочей зоны.	Т, У
2.	Управление безопасностью жизнедеятельности	Проведение инструктажа по технике безопасности.	Т, У
3.	Обеспечение БЖ в опасных и чрезвычайных ситуациях	Оповещение о ЧС. Эвакуация персонала и населения из зоны ЧС Использование инженерных сооружений для защиты персонала предприятий и населения от ЧС. Получение и применение средств индивидуальной защиты в ЧС Функционирование пунктов первой медицинской помощи. Первая медицинская помощь при травмах, ожогах, ранениях. Транспортирование пострадавших в укрытие.	Т, У
4.	Основы военной службы	Проверка выполнения нормативов по физической подготовке. Изучение материальной части оружия и освоение приемов стрельбы	У

*Примечание: ПР- практическая работа, ЛР- лабораторная работа; Т – тестирование, Р – написание реферата, У – устный опрос, КР – контрольная работа*

## 3. ОБРАЗОВАТЕЛЬНЫЕ ТЕХНОЛОГИИ

### Образовательные технологии при проведении лекции

Для реализации компетентностного подхода предусматривается использование в учебном процессе активных и интерактивных форм проведения аудиторных и внеаудиторных занятий с целью формирования и развития профессиональных навыков обучающихся.

В процессе преподавания применяются образовательные технологии развития критического мышления.

В учебном процессе наряду с традиционными образовательными технологиями используются компьютерное тестирование, тематические презентации, интерактивные технологии.

№	Тема	Виды применяемых образовательных технологий	Кол-во час
1	2	3	4

<b>Раздел 1. Человек и техносфера</b>			<b>2</b>
1	Тема .1 Генетическая природа человека физиология жизнедеятельности	Аудиовизуальная технология, проблемное изложен	2
<b>Раздел 2. Управление безопасностью жизнедеятельности</b>			<b>4</b>
2	Тема 2.1. Правовые нормативные организационные основы обеспечения БЖД	Аудиовизуальная технология	2
3	Тема 2.2. Ответственность должностных лиц за соблюдение норм и правил БЖД	Аудиовизуальная технология	2
<b>Раздел 3. Обеспечение БЖД в опасных и чрезвычайных ситуациях</b>			<b>8</b>
4	Тема 3.1. Функционирование технических систем и бытовых объектов в условиях ЧС.	Лекция-дискуссия	2
5	Тема 3.2. Система гражданской обороны на предприятиях (в организациях)	Аудиовизуальная технология	2
6	Тема 3.3 Обеспечение БЖД в чрезвычайных ситуациях мирного и военного времени.	Аудиовизуальная технология	2
7	Тема 3.4. Основы медицинских знаний и здорового образа жизни.	Аудиовизуальная технология	2
<b>Раздел 4. Основы военной службы</b>			<b>6</b>
8	Тема 4.1. Основы обороны государства	Аудиовизуальная технология, проблемное изложение*	2*
9	Тема 4.2. Военная служба в федеральной государственной службе.	Проблемное изложение	2
10	Тема 4.3. Основы военно патриотического воспитания.	Аудиовизуальная технология, проблемное изложение*	2*
<b>Итого по курсу</b>			<b>20</b>
<b>том числе интерактивное обучение*</b>			<b>4</b>

**Образовательные технологии при проведении практических занятий (лабораторных работ)**

№	Тема	Виды применяемых образовательных технологий	Кол-во с
1	2	3	4
<b>Раздел 1. Человек и техносфера</b>			<b>8</b>
1	Тема 1.1 Генетическая природа человека физиология жизнедеятельности	Устный опрос. Дискуссия теоретическим вопросам	8
<b>Раздел 2. Управление безопасностью жизнедеятельности</b>			<b>8</b>
2	Тема 2.2. Ответственность должностных лиц за соблюдение норм и правил БЖД.	Устный опрос. Дискуссия теоретическим вопросам	8
<b>Раздел 3. Обеспечение БЖД в опасных и чрезвычайных ситуациях</b>			<b>24</b>
3	Тема 3.2. Система гражданской обороны на предприятиях (в организациях).	Устный опрос. Дискуссия по теоретическим вопросам	8
4	Тема 3.3 Обеспечение БЖД в чрезвычайных ситуациях мирного и военного времени.	Устный опрос. Дискуссия теоретическим вопросам	8

5	Тема 3.4. Основы медицинских знаний и здорового образа жизни.	Устный прос. Ди куссия еоретическим вопросам*	8
<b>Раздел 4. Основы военной служб</b>			<b>8</b>
6	Тема 4.2. Военная служба вид федеральной осударственной службы.	Устный опрос. Дискуссия по теоретическим вопроса	8
		<b>Итого по курсу</b>	<b>48</b>
		<b>ом числе интерактивное обучение*</b>	<b>2</b>

#### **4. УСЛОВИЯ РЕАЛИЗАЦИИ ПРОГРАММЫ ДИСЦИПЛИНЫ**

##### **Материально-техническая база, необходимая для осуществления образовательного процесса по дисциплине**

Материально-техническая база обеспечивает проведение всех видов лекционных и практических занятий по темам, указанным в рабочей программе дисциплины.

В соответствии с ФГОС реализация учебной дисциплины «Основы безопасности жизнедеятельности» осуществляется в специально оборудованном кабинете «Безопасности жизнедеятельности и охраны труда».

Оборудование кабинета «Безопасности жизнедеятельности и охраны труда»:  
Мультимедийный проектор, экран, персональный компьютер, учебная мебель, доска аудиторная, учебно-методические материалы, электронные ресурсы, носилки тканевые МЧС, комплект индикатор радиоактивности "РАДЕКС" РД 1212, индивидуальной медицинской гражданской защиты КИМГЗ, шина транспортная эластичная полимерно-алюминиевая взрослая ШТПА-В, прибор войсковой химической разведки ВПХР, стрелковый тир (интерактивный лазерный)

##### **Учебно-методическое обеспечение кабинета**

Рабочие программы дисциплин

Фонды оценочных средств

Методические разработки к занятиям

Электронные образовательные ресурсы

Раздаточный материал

Наглядные пособия, плакаты

Демонстрационные материалы (мультимедийные презентации, видеофильмы)

##### **Перечень необходимого программного обеспечения**

Windows;

MS Office;

Eset;

7zip;

Adobe Reader;

Google Chrom

## 5. ПЕРЕЧЕНЬ ОСНОВНОЙ И ДОПОЛНИТЕЛЬНОЙ УЧЕБНОЙ ЛИТЕРАТУРЫ, НЕОБХОДИМОЙ ДЛЯ ОСВОЕНИЯ ДИСЦИПЛИНЫ

### Основная литература

1. Белов, С. В. Безопасность жизнедеятельности и защита окружающей среды (техносферная безопасность) в 2 ч. Часть 1 [Электронный ресурс]: учебник для СПО / С. В. Белов. — 5-е изд., перераб. и доп. — М.: Издательство Юрайт, 2019. — 350 с. - URL: <https://www.biblio-online.ru/viewer/B177F744-6F61-4C25-BB71-CA202B4457A3#page/1>
2. Белов, С. В. Безопасность жизнедеятельности и защита окружающей среды (техносферная безопасность) в 2 ч. Часть 2 [Электронный ресурс]: учебник для СПО / С. В. Белов. — 5-е изд., перераб. и доп. — М.: Издательство Юрайт, 2019. — 362 с. - URL: <https://www.biblio-online.ru/viewer/C7E36374-8626-472B-AEE6-EDA94D5F38FA#page/1>
3. Каракеян, В. И. Безопасность жизнедеятельности [Электронный ресурс] : учебник и практикум для СПО / В. И. Каракеян, И. М. Никулина. — 2-е изд., перераб. и доп. — М.: Издательство Юрайт, 2019. — 330 с. - URL: <https://www.biblio-online.ru/viewer/77FDED62-5E73-4B12-BA77-ECF91AE5AF40#page/1>; То же:
4. Каракеян, В. И. Безопасность жизнедеятельности: учебник и практикум для СПО / В. И. Каракеян, И. М. Никулина. — 2-е изд., перераб. и доп. — М.: Издательство Юрайт, 2016. — 330 с.

### Дополнительная литература

1. Безопасность жизнедеятельности [Электронный ресурс] : учебник для СПО / Я. Д. Вишняков [и др.]; под общ. ред. Я. Д. Вишнякова. — 5-е изд., перераб. и доп. — М.: Издательство Юрайт, 2019. — 416 с. - URL: <https://www.biblio-online.ru/viewer/6EA67AA8-6336-4BA9-A5CD-A68EE6E4F318#page/1>
2. Безопасность жизнедеятельности. Практикум [Электронный ресурс] : учебное пособие для СПО / Я. Д. Вишняков [и др.]; под общ. ред. Я. Д. Вишнякова. — М.: Издательство Юрайт, 2019. — 249 с. - URL: <https://www.biblio-online.ru/viewer/29CF5618-AF06-4180-AE1E-E07CFE7CE80F#page/1>
3. Вострокнутов, А. Л. Организация защиты населения и территорий. Основы топографии [Электронный ресурс]: учебник для СПО / А. Л. Вострокнутов, В. Н. Супрун, Г. В. Шевченко; под общ. ред. А. Л. Вострокнутова. — М.: Издательство Юрайт, 2019. — 399 с. - URL: <https://www.biblio-online.ru/viewer/BB72E5A8-B3E5-445C-B537-F33D73531556#page/1>
4. Родионова, О. М. Охрана труда [Электронный ресурс]: учебник для СПО / О. М. Родионова, Д. А. Семенов. — М.: Издательство Юрайт, 2019. — 113 с. - URL: <https://www.biblio-online.ru/viewer/BB72E5A8-B3E5-445C-B537-F33D73531556#page/1>
5. Безопасность жизнедеятельности [Электронный ресурс]: учебник и практикум для СПО / С. В. Абрамова [и др.] ; под общ. ред. В. П. Соломина. — М.: Издательство Юрайт, 2019. — 399 с. - URL: <https://www.biblio-online.ru/viewer/616CFB65-C2FE-4F36-B058-49534E52FD6E#page/1>
6. Родионова, О. М. Медико-биологические основы безопасности. Охрана труда [Электронный ресурс]: учебник для СПО / О. М. Родионова, Д. А. Семенов. — М.: Издательство Юрайт, 2019. — 441 с. - URL: <https://www.biblio-online.ru/viewer/1F854887-B22E-46FC-BA52-972627C42EE3#page/1>
7. Беляков, Г. И. Основы обеспечения жизнедеятельности и выживание в чрезвычайных ситуациях [Электронный ресурс]: учебник для СПО / Г. И. Беляков. — 3-е изд.,



перераб. и доп. — М.: Издательство Юрайт, 2019. — 352 с. - URL: <https://www.biblio-online.ru/viewer/67800A5A-D98A-488A-B843-EC6E3AAF5E87#page/1>

### Периодические издания

1. Среднее профессиональное образование
2. ОБЖ. Основы безопасности жизнедеятельности. - URL: <http://elibrary.ru/contents.asp?issueid=1274322>
3. Наука и школа. - URL: [http://e.lanbook.com/journal/element.php?pl10\\_id=2088](http://e.lanbook.com/journal/element.php?pl10_id=2088)
4. Образование и наука.- URL: [http://e.lanbook.com/journal/element.php?pl10\\_id=2339](http://e.lanbook.com/journal/element.php?pl10_id=2339)
5. Экология и безопасность жизнедеятельности.- URL: [http://e.lanbook.com/journal/element.php?pl10\\_id=2472](http://e.lanbook.com/journal/element.php?pl10_id=2472)
6. Социологические исследования.- URL: <http://dlib.eastview.com/browse/publication/633>

### Перечень ресурсов информационно-телекоммуникационной сети «Интернет», необходимых для освоения дисциплины

1. ЭБС «Университетская библиотека ONLINE». – URL: [www.biblioclub.ru](http://www.biblioclub.ru)
2. ЭБС издательства «Лань». – URL: <https://e.lanbook.com>
3. ЭБС «Юрайт». – URL: <http://www.biblio-online.ru/>
4. ЭБС «BOOK.ru» <https://www.book.ru>
5. ЭБС «ZNANIUM.COM» [www.znanium.com](http://www.znanium.com)
6. Электронный каталог Научной библиотеки КубГУ. – URL: <http://212.192.134.46/MegaPro/Catalog/Home/Index>
7. Электронная библиотека «Издательского дома «Гребенников» - URL: [www.grebennikon.ru](http://www.grebennikon.ru)
8. Научная электронная библиотека (НЭБ) «eLibrary.ru». - URL: <http://www.elibrary.ru>
9. Базы данных компании «Ист Вью». - URL: <http://dlib.eastview.com>
10. Лекториум ТВ». - URL: <http://www.lektorium.tv/>
11. Национальная электронная библиотека «НЭБ». - URL: <http://нэб.рф/>
12. КиберЛенинка: научная электронная библиотека. – URL: <http://cyberleninka.ru/>
13. Единое окно доступа к образовательным ресурсам : федеральная ИС свободного доступа. – URL: <http://window.edu.ru>.
14. Справочно-правовая система «Консультант Плюс» - URL <http://www.consultant.ru>



## 6. МЕТОДИЧЕСКИЕ УКАЗАНИЯ ДЛЯ ОБУЧАЮЩИХСЯ ПО ОСВОЕНИЮ ДИСЦИПЛИНЫ

Дисциплина «Безопасность жизнедеятельности» нацелена на формирование профессиональных компетенций, таких как способность демонстрации общенаучных базовых знаний естественных наук, понимание основных фактов, концепций, принципов теорий.

Обучение студентов осуществляется по традиционной технологии (лекции, практики) с включением инновационных элементов.

С точки зрения используемых методов лекции подразделяются следующим образом: информационно-объяснительная лекция, повествовательная, лекция-беседа, проблемная лекция и т. д.

Устное изложение учебного материала на лекции должно конспектироваться. Слушать лекцию нужно уметь - поддерживать своё внимание, понять и запомнить услышанное, уловить паузы. В процессе изложения преподавателем лекции студент должен выяснить все непонятные вопросы. Записывать содержание лекции нужно обязательно - записи помогают поддерживать внимание, способствуют пониманию и запоминанию услышанного, приводят знание в систему, служат опорой для перехода к более глубокому самостоятельному изучению предмета.

Методические рекомендации по конспектированию лекций:

запись должна быть системной, представлять собой сокращённый

вариант лекции преподавателя. Необходимо слушать, обдумывать и записывать одновременно;

запись ведётся очень быстро, чётко, по возможности короткими выражениями;

не прекращая слушать преподавателя, нужно записывать то, что необходимо усвоить. Нельзя записывать сразу же высказанную мысль преподавателя, следует её понять и после этого кратко записать своими словами или словами преподавателя. Важно, чтобы в ней не был потерян основной смысл сказанного;

имена, даты, названия, выводы, определения записываются точно;

следует обратить внимание на оформление записи лекции. Для каждого предмета заводится общая тетрадь. Отличным от остального цвета следует выделять отдельные мысли и заголовки, сокращать отдельные слова и предложения, использовать условные знаки, буквы латинского и греческого алфавитов, а также некоторые приёмы стенографического сокращения слов.

Практические занятия по дисциплине «Безопасность жизнедеятельности» проводятся в основном по схеме:

устный опрос по теории в начале занятия (обсуждение теоретических проблемных вопросов по теме);

работа в группах по разрешению различных ситуаций по теме занятия;

решение практических задач индивидуально;

подведение итогов занятия (или рефлексия);  
индивидуальные задания для подготовки к следующим практическим занятиям.

Цель практического занятия - научить студентов применять теоретические знания при решении практических задач на основе реальных данных.

На практических занятиях преобладают следующие методы:  
вербальные (преобладающим методом должно быть объяснение);  
практические (письменные задания, групповые задания и т. и.). Важным для студента является умение рационально подбирать необходимую учебную литературу. Основными литературными источниками являются:

библиотечные фонды филиала КубГУ;  
электронная библиотечная система «Университетская библиотека онлайн»;  
электронная библиотечная система Издательства «Лань».

Поиск книг в библиотеке необходимо начинать с изучения предметного каталога и создания списка книг, пособий, методических материалов по теме изучения.

Просмотр книги начинается с титульного листа, следующего после обложки. На нём обычно помещаются все основные данные, характеризующие книгу: название, автор, выходные данные, данные о переиздании и т.д. На обороте титульного листа даётся аннотация, в которой указывается тематика вопросов, освещённых в книге, определяется круг читателей, на который она рассчитана. Большое значение имеет предисловие книги, которое знакомит читателя с личностью автора, историей создания книги, раскрывает содержание.

Прочитав предисловие и получив общее представление о книге, следует обратиться к оглавлению. Оглавление книги знакомит обучаемого с содержанием и логической структурой книги, позволяет выбрать нужный материал для изучения. Год издания книги позволяет судить о новизне материала. В книге могут быть примечания, которые содержат различные дополнительные сведения. Они печатаются вне основного текста и разъясняют отдельные вопросы. Предметные и алфавитные указатели значительно облегчают повторение изложенного в книге материала. В конце книги может располагаться вспомогательный материал. К нему обычно относятся инструкции, приложения, схемы, ситуационные задачи, вопросы для самоконтроля и т.д.

Для лучшего представления и запоминания материала целесообразно вести записи и конспекты различного содержания, а именно:

пометки, замечания, выделение главного;  
план, тезисы, выписки, цитаты;  
конспект, рабочая записка, реферат, доклад, лекция и т.д.

Читать учебник необходимо вдумчиво, внимательно, не пропуская текста, стараясь понять каждую фразу, одновременно разбирая примеры, схемы, таблицы, рисунки, приведённые в учебнике.

Одним из важнейших средств, способствующих закреплению знаний, является краткая запись прочитанного материала - составление конспекта. Конспект - это краткое связное изложение содержания темы, учебника или его части, без подробностей и второстепенных деталей. По своей структуре и последовательности конспект должен соответствовать плану учебника. Поэтому важно сначала составить план, а потом писать конспект в виде ответа на вопросы плана. Если учебник разделён на небольшие озаглавленные части, то заголовки можно рассматривать как пункты плана, а из текста каждой части следует записать те мысли, которые раскрывают смысл заголовка.

Требования к конспекту:

краткость, сжатость, целесообразность каждого записываемого слова; содержательность записи - записываемые мысли следует формулировать кратко, но без ущерба для смысла. Объём конспекта, как правило, меньше изучаемого текста в 7-15 раз; конспект может быть как простым, так и сложным по структуре - это зависит от содержания книги и цели её изучения.

Методические рекомендации по конспектированию:

прежде чем начать составлять конспект, нужно ознакомиться с книгой, прочитать её сначала до конца, понять прочитанное;

на обложке тетради записываются название конспектируемой книги и имя автора, составляется план конспектируемого текста;

записи лучше делать при прочтении не одного-двух абзацев, а целого параграфа или главы;

конспектирование ведётся не с целью иметь определённый записи, а для более полного овладения содержанием изучаемого текста, поэтому в записях отмечается и выделяется всё то новое, интересное и нужное, что особенно привлекло внимание;

после того, как сделана запись содержания параграфа, главы, следует перечитать её, затем снова обращаться к тексту и проверить себя, правильно ли изложено содержание.

Техника конспектирования:

конспектируя книгу большого объёма, запись следует вести в общей тетради;

на каждой странице слева оставляют поля шириной 25-30 мм для записи коротких подзаголовков, кратких замечаний, вопросов;

каждая страница тетради нумеруется;

для повышения читаемости записи оставляют интервалы между строками, абзацами, новую мысль начинают с «красной» строки;

при конспектировании широко используют различные сокращения и условные знаки, но не в ущерб смыслу записанного. Рекомендуется применять общеупотребительные сокращения, например: м.б. - может быть; гос. -

государственный; д.б. -должно быть и т.д.

не следует сокращать имена и названия, кроме очень часто повторяющихся;

в конспекте не должно быть механического переписывания текста без продумывания его содержания и смыслового анализа.

Общие правила выполнения письменных работ

Академическая этика, соблюдение авторских прав. На первом занятии студенты должны быть проинформированы о необходимости соблюдения норм академической этики и авторских прав в ходе обучения. В частности, предоставляются сведения:

общая информация об авторских правах;

правила цитирования; правила

оформления ссылок;

Все имеющиеся в тексте сноски тщательно выверяются и снабжаются «адресами».

Недопустимо включать в свою работу выдержки из работ других авторов без указания на это, пересказывать чужую работу близко к тексту без отсылки к ней, использовать чужие идеи без указания первоисточников (это касается и информации, найденной в Интернете).

Все случаи плагиата должны быть исключены.

Список использованной литературы должен включать все источники информации, изученные и проработанные студентом в процессе выполнения работы, и должен быть составлен в соответствии с ГОСТ Р 7.0.5-2008 «Библиографическая ссылка. Общие требования и правила».

Выполнение рефератов

Реферат представляет собой краткое изложение содержания научных трудов, литературы по определенной научной теме. Объем реферата может достигать 20-30 стр.; время, отводимое на его подготовку – от 2 недель до месяца. Подготовка реферата подразумевает самостоятельное изучение студентом нескольких (не менее 10) литературных источников (монографий, научных статей и т.д.) по определённой теме, не рассматриваемой подробно на лекции, систематизацию материала и краткое его изложение. Цель написания реферата – привитие студенту навыков краткого и лаконичного представления собранных материалов и фактов в соответствии с требованиями, предъявляемыми к научным отчетам, обзорам и статьям.

Работа должна состоять из следующих частей:

введение,

основная часть (может включать 2-4 главы)

заключение, список использованной

литературы, приложения.

Во введении обосновывается актуальность выбранной темы для исследования, характеризуется ее научное и практическое значение для развития современного производства, формируются цели и задачи контрольной

работы, определяется объект, предмет и методы исследования, источники информации для выполнения работы.

Примерный объем введения – 1-2 страницы машинописного текста.

Основная часть работы выполняется на основе изучения имеющейся отечественной и зарубежной научной и специальной экономической литературы по исследуемой проблеме, законодательных и нормативных материалов. Основное внимание в главе должно быть уделено критическому обзору существующих точек зрения по предмету исследования и обоснованной аргументации собственной позиции и взглядов автора работы на решение проблемы. Теоретические положения, сформулированные в главе, должны стать исходной научной базой для выполнения последующих глав работы.

Для подготовки реферата должны использоваться только специальные релевантные источники. Кроме рефератов, тематика которых связана с динамикой каких либо явлений за многие годы, либо исторического развития научных взглядов на какую-либо проблему, следует использовать источники за период не более 10 лет.

Примерный объем – 10-15 страниц машинописного текста.

В заключении отражаются основные результаты выполненной работы, важнейшие выводы, и рекомендации, и предложения по их практическому использованию.

Примерный объем заключения – 2-3 страницы машинописного текста.

В приложениях помещаются по необходимости иллюстрированные материалы, имеющие вспомогательное значение (таблицы, схемы, диаграммы и т.п.), а также материалы по использованию результатов исследований с помощью вычислительной техники (алгоритмы и программы расчетов и решения конкретных задач и т.д.).

Выполненное задание проверяется преподавателем, ведущим практические занятия, и оценивается по пятибалльной системе или в форме зачета. Результаты выполнения задания для самостоятельной работы учитываются при определении текущей успеваемости.

Промежуточная аттестация проводится в форме зачета.

## 7. ОЦЕНОЧНЫЕ СРЕДСТВА ДЛЯ КОНТРОЛЯ УСПЕВАЕМОСТИ

### Паспорт фонда оценочных средств

№ п/п	контролируемые разделы (темы) дисциплины	Код контролируемой компетенции (или ее части)	Наименование оценочного средства
1.	Раздел 1. Человек и среда	ОК-6, ОК-7	устный опрос, тест реферат
2.	Раздел 2. Управление безопасностью жизнедеятельности	ОК-6, ОК-7	устный опрос, тест, реферат
3.	Раздел 3. Обеспечение БЖД в опасных и чрезвычайных ситуациях	ОК-6, ОК-7	устный опрос, тест, реферат
4.	Раздел 4. Основы военной службы	ОК-6, ОК-7	устный опрос, реферат

### Критерии оценки знаний

Контроль и оценка результатов освоения дисциплины осуществляется преподавателем в процессе проведения практических занятий, лабораторных работ, тестирования, а также выполнения обучающимися индивидуальных самостоятельных заданий.

**Реферат.** Продукт самостоятельной работы студента, представляющий собой краткое изложение в письменном виде полученных результатов теоретического анализа определенной научной (учебно-исследовательской) темы, где автор раскрывает суть исследуемой проблемы, приводит различные точки зрения, а также собственные взгляды на нее. Реферат оценивается по количеству обработанных источников, глубине анализа проблемы, качеству обоснования авторской позиции, глубине раскрытия темы.

#### **Требования к написанию реферата**

Реферат по данному курсу является одним из методов организации самостоятельной работы студентов.

Темы рефератов являются дополнительным материалом для изучения данной дисциплины. Реферат оценивается в один балл в оценке итогового экзамена. Реферат должен быть подготовлен согласно теме, предложенной преподавателем.

Допускается самостоятельный выбор темы реферата, но по согласованию с преподавателем.

Для написания реферата студент самостоятельно подбирает источники информации по выбранной теме (литература учебная, периодическая и интернет-ресурсы)

Объем реферата – не менее 10 страниц формата А 4.



Реферат должен иметь (титульный лист, содержание, текст должен быть разбит на разделы, согласно содержания, заключение, список литературы не менее 5 источников)

Обсуждение тем рефератов проводится на тех практических занятиях, по которым они распределены. Это является обязательным требованием. В случае не представления реферата согласно установленного графика (без уважительной причины), студент обязан подготовить новый реферат.

Информация по реферату не должна превышать 10 минут. Выступающий должен подготовить краткие выводы по теме реферата для конспектирования студентов.

Сдача реферата преподавателю обязательна.

**Тест.** Система стандартизированных заданий, позволяющая автоматизировать процедуру измерения уровня знаний и умений обучающегося. Тест оценивается по количеству правильных ответов (не менее 50%).

**Критерии оценки.** Знания студентов на практических занятиях оцениваются отметками «отлично», «хорошо», «удовлетворительно» и «неудовлетворительно».

Оценка «отлично» выставляется, когда студент показывает глубокое всестороннее знание раздела дисциплины, обязательной и дополнительной литературы, аргументировано и логически стройно излагает материал, может применять знания для анализа конкретных ситуаций.

Оценка «хорошо» ставится при твердых знаниях раздела дисциплины, обязательной литературы, знакомстве с дополнительной литературой, аргументированном изложении материала, умении применить знания для анализа конкретных ситуаций.

Оценка «удовлетворительно» ставится, когда студент в основном знает раздел дисциплины, может практически применить свои знания.

Оценка «неудовлетворительно» ставится, когда студент не освоил основного содержания предмета и слабо знает изучаемый раздел дисциплины.

#### **Оценочные средства для проведения текущей аттестации**

Текущий контроль может проводиться в форме:

- устный (письменный) опрос по темам;
- тестирование по теоретическому материалу
- практическая работа
- защита реферата

<b>Форма аттестации</b>	<b>Знания</b>	<b>Умения</b>	<b>Владения (навыки)</b>	<b>Личные качества студента</b>	<b>Примеры оценочных средств</b>
Устный (письменный) опрос по темам	Контроль знаний по определенной проблеме	Оценка умения различать конкретные ситуации	Оценки работ с литературными источниками	Оценки способности оперативно качественно отвечать поставленным вопросам	Контроль вопросов по темам, предлагаются

Реферат	Контроль знаний по определенной проблеме	Оценка умения различать конкретные понятия	Оценки работ с литературными источниками	Оценка способности самостоятельной работе анализу литературных источников	Темы рефератов прилагаются
Практическая работа	Контроль знаний теоретических основ информатики информационных технологий, возможностей принципов использования современной компьютерной техники.	Оценка умения работать в команде, использовать компьютерную технику, использовать возможности компьютерной техники при решении практических задач	Оценки работ с вычислительной техникой, прикладными программными средствами	Оценка способности оперативно качественно решать поставленные на практических работах задачи аргументировать результаты	Темы работ прилагаются
Тестирование	Контроль знаний по определенной проблеме	Оценки умения различать конкретные понятия	Оценки логического тезиса при поставленных конкретных понятиях	Оценки способности оперативно качественно отвечать поставленным вопросам	Вопросы прилагаются

## Примерные вопросы для устного опроса

### Раздел 1. Человек и техносфера

1. Что из себя представляет физиология жизнедеятельности человека?
2. Какие требования предъявляются к рабочим местам и помещениям?
3. Что из себя представляет оптимальный режим труда и отдыха?
4. Какие требования предъявляются к производственным процессам?
5. Что входит в понятие "Охрана труда"?

### Примерные вопросы для контроля самостоятельной работы:

1. Определение границ и структуры очагов поражения.
2. Факторы, определяющие условия обитания человека.
3. Экстремальные ситуации и безопасность человека.
4. Санитарная обработка, способы дезактивации.
5. Воздействие негативных факторов на человека.
6. Источники и особенности радиоактивных излучений.
7. Основные принципы и нормативно-правовая база защиты населения от чрезвычайных ситуаций.
8. Мероприятия, проводимые по повышению устойчивости

- функционирования объекта экономики в условиях чрезвычайных ситуаций.
9. Идентификация травмирующих и вредных факторов.  
Конституция РФ об организации обороны государства.
  10. Федеральный закон РФ «Об обороне».
  11. Организация медицинского освидетельствования граждан при постановке на воинский учет.
  12. Увольнение с военной службы и пребывание в запасе.

### **Примерные тестовые задания:**

#### **Раздел 1. Человек и техносфера**

##### **1. Безопасность жизнедеятельности:**

1. Это область научных знаний и, изучающая общие опасности, угрожающие каждому человеку и разрабатывающая соответствующие способы защиты от них в любых условиях обитания человека.
2. Процесс распознавания образа опасности, установления возможных причин, пространственных и временных координат вероятности проявления, величины и последствий опасности.
3. Состояние деятельности, при котором с определенной вероятностью исключено проявление опасностей, или отсутствие чрезмерной опасности.
4. Совокупность факторов среды обитания, воздействующих на человека.

##### **2. Перечислите носителей опасности:**

1. Вещество, информация, энергия.
2. Космос, энергия, гидросфера.
3. Техносфера, социум, атмосфера.
4. Информация, вещество, биосфера.

##### **3. Условия существования жизнедеятельности человека с учетом закона сохранения жизни:**

1. Воздействие на человека потоков только вещества.
2. Воздействие на человека потоков вещества, энергии и информации.
3. Воздействие на человека потоков вещества и энергии.
4. Воздействие на человека только информации.

##### **4. Опасность-это:**

1. Явления, процессы, объекты, свойства предметов, способные в определенных условиях причинить ущерб здоровью человека.
2. Заболевание, травматизм, следствием которого может стать летальный исход, инвалидность.
3. Совокупность факторов среды обитания, воздействующих на человека.
4. Процесс распознавания образа опасности, установления возможных причин, пространственных координат, вероятности проявления, величины и последствий опасности.

##### **5. Основополагающими причинами преобразования биосферы в техносферу являются:**

1. Массовое использование средств транспорта.
2. Интенсивное развитие сельского хозяйства.

3. Высокие темпы роста численности населения на Земле.
  4. Концентрация энергетических ресурсов.
- 6. Самый населенный город Земли:**
1. Токио.
  2. Нью-Йорк.
  3. Пекин.
  4. Москва.
- 7. Биосфера больше всего подвержена негативному воздействию вследствие работы предприятий:**
1. Metallургической промышленности.
  2. Химической промышленности.
  3. Сельского хозяйства.
  4. ТЭС.
- 8. Техносфера – это регион, в котором:**
1. Живут люди.
  2. Расположены технические средства.
  3. Эпизодически бывает человек.
  4. Произошло его преобразование людьми с помощью прямого или косвенного воздействия технических средств с целью наилучшего соответствия своим материальным, социальным и экономическим потребностям.
- 9. Ненарушенных преобразующей деятельностью человека территорий осталось больше всего (в процентах к их общей площади):**
1. В Европе.
  2. В Азии.
  3. В Северной Америке.
  4. В Центральной Америке.
- 10. К критериям комфортности техносферы согласно нормативным документам НЕ относится:**
1. Температура окружающей среды.
  2. Относительная влажность.
  3. Концентрация кислорода в воздухе.
  4. Скорость движения воздуха.

### Оценочные средства для проведения промежуточной аттестации

#### Промежуточная аттестация

Форма аттестации	Знания	Умения	Владение (навыки)	Личные качества студента	Пример оценочных средств
З	Контроль знаний базовых положений законодательства	Оценку умения понимать специальную терминологию	Оценку навыка сопоставления характеристик объектов	Оценку способности грамотно четко излагать материал	Вопросы прилагательные

**Примерные вопросы для проведения промежуточной аттестации  
(зачет)**

1. Предмет и задачи дисциплины БЖД.
2. Чрезвычайные ситуации природного характера и их классификация.
3. Чрезвычайные ситуации техногенного характера и их классификация.
4. Причины роста ЧС техногенного характера.
5. Аварии на химически-опасных объектах и способы их ликвидации.
6. Аварии на радиационно-опасных объектах и способы их ликвидации.
7. Виды и причины поражения электрическим током. Способы защиты.
8. Противопожарные мероприятия.
9. Первичные средства пожаротушения.
10. Способы прекращения процесса горения.
11. Устройство и правила пользования огнетушителями ОП-5; ОУ-2.
12. ЧС военного времени. Ядерное оружие, виды ядерных взрывов.
13. Поражающие факторы ядерного взрыва, способы защиты от них.
14. История создания Вооруженных Сил Российской Федерации.
15. Организационная структура и виды ВС РФ.
16. Основные задачи ВС РФ.
17. Руководство, управление и комплектование ВС РФ.
18. Основные угрозы России.
19. Патриотизм, верность воинскому долгу. Дни воинской славы.
20. Дружба, войсковое товарищество
21. Ритуалы ВС РФ.
22. Символы воинской чести.
23. Правовые основы военной службы.
24. Льготы, предоставляемые военнослужащим.
25. Общевоинские уставы, их предназначение.
26. Права и ответственность военнослужащих.
27. Размещение и быт военнослужащих.
28. Кровотечение, оказание первой медицинской помощи при различных видах кровотечения.
29. Оказание первой медицинской помощи при отравлениях АХОВ.
30. Оказание первой медицинской помощи при ожогах.

## 8. ДОПОЛНИТЕЛЬНОЕ ОБЕСПЕЧЕНИЕ ДИСЦИПЛИНЫ

### Приложение 1. Фонд оценочных средств по дисциплине

#### Тема 4.2. Военная служба вид федеральной государственной службы.

**Военная служба** — это особый вид федеральной государственной службы. Она заключается в повседневном выполнении гражданами воинских обязанностей. Военная служба в России всегда считалась почетной обязанностью, священным долгом, исключительным по важности и необходимости.

Главной задачей военной службы является постоянная целенаправленная подготовка к вооруженной защите или вооруженная защита территории РФ.

Военная служба имеет ряд существенных отличий по сравнению с другими видами государственной службы.

К гражданам, проходящим военную службу, предъявляются повышенные требования к состоянию здоровья, образовательному уровню, морально-психологическим качествам и уровню физической подготовленности.

Одной из особенностей военной службы является обязательное принятие каждым гражданином военной присяги. Граждане принимают военную присягу на верность своей Родине – Российской Федерации.

Отличительной чертой военной службы является высокая степень обязательности и ответственности за исполнение каждым военнослужащим своих служебных обязанностей.

За нарушения, допущенные при исполнении служебных обязанностей или уклонении от их исполнения, к военнослужащим предусмотрены более строгие меры воздействия, чем за аналогичные нарушения к гражданам, состоящим на государственной службе.

Порядок прохождения военной службы определяется Федеральным законом «О воинской обязанности и военной службе», Положением о порядке прохождения военной службы.

Военнослужащие, проходящие военную службу по призыву, могут быть направлены (в том числе в составе подразделения, воинской части, соединения) для выполнения задач в условиях вооруженных конфликтов (для участия в боевых действиях) в мирное время исключительно на добровольной основе и только, если срок их военной службы составляет не менее 6 месяцев.

**Началом военной** службы для граждан, призванных на военную службу, считается день убытия из военного комиссариата субъекта Российской Федерации к месту прохождения службы.

С этого момента гражданин приобретает статус военнослужащего.

**По прибытии в часть** и после прохождения начальной военной подготовки военнослужащий приводится к военной присяге. Продолжительность начальной военной подготовки не превышает двух месяцев.

До приведения военнослужащего к **военной присяге** он не может привлекаться к выполнению боевых задач (к участию в боевых действиях, несению боевого дежурства, боевой службы, караульной службы), за ним не могут закрепляться оружие и военная техника, на него не может налагаться дисциплинарное взыскание в виде ареста.

Солдаты и матросы, прибывшие в воинскую часть из военных комиссариатов на пополнение, после прохождения соответствующей программы и усвоения основных обязанностей солдата (матроса), значения военной присяги, боевого знамени, воинской части и воинской дисциплины, но не позднее, чем через 2 месяца приводятся к военной присяге.

**Внутренняя служба** предназначена для поддержания в воинской части внутреннего порядка и воинской дисциплины. Она организуется в соответствии с положениями Устава внутренней службы Вооруженных сил РФ.

#### **Организация призыва на военную службу. Основание и порядок предоставления отсрочки и льгот призывникам**

Призыв граждан на военную службу осуществляется 2 раза в год:

- 1) весенний призыв – с **1 апреля по 30 июня**;
- 2) осенний призыв – с **1 октября по 31 декабря**.

Призыв на военную службу организуется на основании **указов Президента Российской Федерации**.

Граждане, проживающие в отдаленных районах Крайнего Севера, призываются на военную службу с **1 мая по 30 июня**. Проживающие в сельской местности и непосредственно занятые на посевных и уборочных работах призываются на военную службу с **15 октября по 31 декабря**. Граждане, являющиеся педагогическими работниками образовательных учреждений, призываются на военную службу с **1 мая по 30 июня**.

Призываются граждане мужского пола в возрасте от 18 до 27 лет, состоящие или обязанные состоять на воинском учете и не пребывающие в запасе. Осуществляет призыв призывная комиссия.

По данным медицинского освидетельствования граждане, признанные годными к военной службе с **незначительными ограничениями**, не направляются для прохождения службы:

- 1) в воздушно-десантные войска;

- 2) морскую пехоту;
- 3) плавающий состав ВМФ.

Группа профотбора к моменту вызова гражданина на призывную комиссию по результатам обработки всех сведений о его индивидуально-психологических качествах и способностях, общеобразовательной и профессиональной пригодности направляет призывника к военной службе по какому-то установленному классу сходных воинских должностей:

- 1) командному;
- 2) операторскому;
- 3) водительскому;
- 4) технологическому.

При принятии решения об освобождении от призыва на военную службу призывная комиссия Федеральным законом «**О воинской обязанности и военной службе**».

От призыва на военную службу **освобождаются** граждане:

- 1) признанные негодными (категория Д) или ограниченно годными к военной службе (категория В) по состоянию здоровья;
- 2) проходящие или прошедшие военную службу в Российской Федерации;
- 3) проходящие и прошедшие альтернативную гражданскую службу;
- 4) прошедшие военную службу в другом государстве;
- 5) имеющие ученую степень кандидата наук и доктора наук;
- 6) в случае гибели (смерти) отца, матери, родного брата, родной сестры в связи с исполнением ими обязанностей военной службы.

**Отсрочка** (ст. 24 Федерального закона «**О воинской обязанности и военной службе**»):

- 1) гражданам, признанным временно не годными к военной службе (категория Г), предоставляется отсрочка от призыва на 6 или 12 месяцев для обследования (лечения);
- 2) граждане, признанные ограниченно годными к военной службе (категория В), зачисляются в Запас Вооруженных Сил РФ и подлежат периодическому (один раз в 3 года) освидетельствованию до достижения ими 27-летнего возраста, а признанные не годными к военной службе (категория Д) – исключаются с воинского учета.



Право на получение **отсрочки** имеют:

- 1) поступившие на работу по специальности непосредственно по окончании образовательных учреждений высшего профессионального образования на условиях полного рабочего дня в государственных организациях, перечень которых определен Правительством Российской Федерации;
- 2) имеющие высшее педагогическое образование и постоянно работающие на педагогических должностях;
- 3) постоянно работающие врачами в сельской местности – на время этой работы.

### **Воинские звания военнослужащих Вооруженных сил РФ. Военная форма одежды**

Каждый военнослужащий проходит воинскую службу на определенной воинской должности, которой соответствует воинское звание. Каждому военнослужащему присваивается соответствующее воинское звание.

В Вооруженных Силах РФ, других войсках воинских формирований установлены составы военнослужащих и соответствующие им воинские звания. Перечень составов и воинских званий военнослужащих Вооруженных Сил РФ определен Федеральным законом РФ «**О воинской обязанности и военной службе**».

Для военнослужащих устанавливаются военная форма и знаки различия.

Военная форма одежды и знаки различия по воинским званиям военнослужащих Вооруженных Сил Российской Федерации.

Знаки различия по видам Вооруженных Сил РФ, родам войск и службам, а также правила ношения военной формы одежды и знаков различия определяются Министерством обороны.

В настоящее время правила ношения военной формы одежды определены приказом Министра обороны № 210 от 28 марта 1997 г.

«**О правилах ношения военной формы одежды военнослужащих Вооруженных Сил Российской Федерации**». Военная форма одежды военнослужащих подразделяется на парадную, повседневную и полевую, а каждая из этих форм, кроме того, подразделяется на летнюю и зимнюю. При выполнении военнослужащими специфических задач предусматривается ношение специальной (летно-технической, утепленной и др.) одежды.

### **Таблица 1 Перечень составов и воинских званий военнослужащих Вооруженных сил Российской Федерации**

<b>Составы военнослужащих</b>	<b>Воинское звание</b>	
	<b>войсковые</b>	<b>корабельные</b>
Солдаты Матросы	Рядовой Ефрейтор	Матрос Старший Матрос
Сержанты Старшины	Младший сержант Сержант Старший сержант Старшина	Старшина 2-й статьи Старшина 1-й статьи Главный старшина Главный корабельный старшина
Прапорщики Мичманы	Прапорщик Старший прапорщик	Мичман Старший мичман
Младшие офицеры	Младший лейтенант Лейтенант Старший лейтенант Капитан	Младший лейтенант Лейтенант Старший лейтенант Капитан-лейтенант
Старшие офицеры	Майор Подполковник Полковник	Капитан 3-го ранга Капитан 2-го ранга Капитан 1-го ранга
Высшие офицеры	Генерал-майор Генерал-лейтенант Генерал-лейтенант Генерал-полковник Генерал армии Маршал Российской Федерации	Контр-адмирал Вице-адмирал Адмирал Адмирал флота

Форма одежды объявляется ежедневно или на период конкретных мероприятий командирами (начальниками) воинских частей (кораблей).

Военнослужащие, проходящие военную службу по призыву, носят военную форму одежды:

- 1) парадную – при принятии Военной присяги; при вручении воинской части Боевого Знамени; при назначении в состав почетного караула; в дни годовых праздников воинской части; при несении службы часовыми по охране Боевого Знамени;
- 2) полевую – на учениях, маневрах, боевых дежурствах и на занятиях в учебных центрах;

3) повседневную – во всех остальных случаях.

Для примера рассмотрим летнюю парадную форму для военнослужащих, проходящих военную службу по призыву. Парадная форма одежды для строя и вне строя (кроме ВДВ) состоит из:

- 1) фуражки шерстяной защитного цвета;
- 2) кителя шерстяного защитного цвета;
- 3) брюк шерстяных прямого покроя защитного цвета;
- 4) рубашки защитного цвета;
- 5) галстука защитного цвета с закрепкой золотистого цвета;
- 6) ремня черного цвета – при форме одежды для строя;
- 7) ботинок черного цвета.

Приложение 2. Методические рекомендации для практических занятий и самостоятельной работы

ЛИСТ


изменений рабочей учебной программы по дисциплине  
ОП.06 Безопасность жизнедеятельности


Дополнения и изменения, вносимые в рабочую программу дисциплины

Основания внесения дополнений изменений	Раздел РПД в который вносятся изменения	Содержание вносим дополнений изменений
Предложение работодател		
Предложение составителя программ	Разделы № 1.3, 1.4, 2.1, 2.2, 2.3, 2.4.4, 5.	Соответственно учебному плану
Другие основания		

Утвержден на заседании предметной (цикловой) комиссии  
МАТЕМАТИЧЕСКИХ И ЕСТЕСТВЕННОНАУЧНЫХ ДИСЦИПЛИН  
Протокол № 10 от «19» апреля 2021 г.

Заместитель директора по УР филиала \_\_\_\_\_  Т.А. Резуненко

Заведующая сектором библиотеки филиала \_\_\_\_\_  Л.Г. Соколова

Инженер-электроник (программно-информационное обеспечение образовательной программы) \_\_\_\_\_  А.В. Сметанин

**Рецензия  
на рабочую программу дисциплины  
«Безопасность жизнедеятельности»**

**специальность 09.02.07 Информационные системы и программирование**

Рабочая программа учебной дисциплины «Безопасность жизнедеятельности»  
разработана на основе Федерального государственного образовательного  
стандарта по специальности среднего профессионального образования  
специальность **09.02.07 Информационные системы и программирование**

Дисциплина входит в состав общепрофессиональных дисциплин ОП.00 профессионального цикла. Дисциплина ОП.06 Безопасность жизнедеятельности базируется на знаниях, умениях и навыках, полученных студентами при изучении дисциплины БД.05 Основы безопасности жизнедеятельности.

Дисциплина «Безопасность жизнедеятельности» нацелена на формирование профессиональных компетенций, таких как способность демонстрации общенаучных базовых знаний естественных наук, понимание основных фактов, концепций, принципов теорий.

В ходе изучения рассматриваются следующие разделы:

человек и техносфера;

управление безопасностью жизнедеятельности; обеспечение БЖД в опасных и чрезвычайных ситуациях; основы военной службы.

Рабочей программой предусмотрено выполнение самостоятельной работы по определенным темам.

В рабочей программе отражены практические умения: организовывать и проводить мероприятия по защите работающих и населения от негативных воздействий чрезвычайных ситуаций; предпринимать профилактические меры для снижения уровня опасностей различного вида и их последствий в профессиональной деятельности и быту; использовать средства индивидуальной и коллективной защиты от оружия массового поражения; применять первичные средства пожаротушения; ориентироваться в перечне военно-учетных специальностей и самостоятельно определять среди них родственные полученной специальности; применять профессиональные знания в ходе исполнения обязанностей военной службы на воинских должностях в соответствии с полученной специальностью; владеть способами бесконфликтного общения и саморегуляции в повседневной деятельности

и экстремальных условиях военной службы; оказывать первую помощь пострадавшим.

На изучение данной дисциплины отведено: 102 часа: 68 часов аудиторной нагрузки, в том числе – 20 часов лекций, 48 часов практических занятий и 34 часов для самостоятельной работы обучающихся.

Рецензенты:

Зам. директора по УР филиала ФГБОУ ВО  
«Кубанский государственный университет» в г. Геленджике



Т. А. Резуненко

## Рецензия

на рабочую программу дисциплины «Безопасность жизнедеятельности» специальность  
**09.02.07 Информационные системы и программирование**

Рабочая программа учебной дисциплины «Безопасность жизнедеятельности» разработана на основе Федерального государственного образовательного стандарта специальности среднего профессионального образования специальность  
**09.02.07 Информационные системы и программирование**

Дисциплина «Безопасность жизнедеятельности» нацелена на формирование профессиональных компетенций, таких как способность демонстрации общенаучных базовых знаний естественных наук, понимание основных фактов, концепций, принципов теорий.

В результате освоения учебной дисциплины обучающийся должен уметь: организовывать и проводить мероприятия по защите работающих и населения от негативных воздействий чрезвычайных ситуаций; предпринимать профилактические меры для снижения уровня опасностей различного вида и их последствий в профессиональной деятельности и быту; использовать средства индивидуальной и коллективной защиты от оружия массового поражения; применять первичные средства пожаротушения; ориентироваться в перечне военно-учетных специальностей и самостоятельно определять среди них родственные полученной специальности; применять профессиональные знания в ходе исполнения обязанностей военной службы на воинских должностях в соответствии с полученной специальностью; владеть способами бесконфликтного общения и саморегуляции в повседневной деятельности и экстремальных условиях военной службы; оказывать первую помощь пострадавшим.

В результате освоения учебной дисциплины обучающийся должен знать: принципы обеспечения устойчивости объектов экономики, прогнозирования развития событий и оценки последствий при техногенных чрезвычайных ситуациях и стихийных явлениях, в том числе в условиях противодействия терроризму как серьезной угрозе национальной безопасности России; основные виды потенциальных опасностей и их последствия в профессиональной деятельности и быту, принципы снижения вероятности их реализации; основы военной службы и обороны государства; задачи и основные мероприятия гражданской обороны; способы защиты населения от оружия массового поражения; меры пожарной безопасности и правила безопасного поведения при пожарах; организацию и порядок призыва граждан на военную службу и поступления на нее в добровольном порядке; основные виды вооружения, военной техники и специального снаряжения, состоящих на вооружении (оснащении) воинских подразделений, в которых имеются военно-учетные специальности, родственные специальностям СПО; область применения получаемых профессиональных знаний при исполнении обязанностей военной службы; порядок и правила оказания первой помощи пострадавшим.

Содержание дисциплины соответствует учебному плану специальности специальность  
09.02.07 Информационные системы и программирование филиала ФГБОУ ВО КубГУ Геленджик

Рецензент: Капитан 1 ранга, учитель основ безопасности жизнедеятельности МБОУ СОШ №4 им. А. В. Суворова

