



1920

МИНИСТЕРСТВО НАУКИ И ВЫСШЕГО ОБРАЗОВАНИЯ  
РОССИЙСКОЙ ФЕДЕРАЦИИ  
Федеральное государственное бюджетное образовательное учреждение  
высшего образования  
«Кубанский государственный университет»

Институт среднего профессионального образования



УТВЕРЖДАЮ  
Директор ИНСПО

Т.П. Хлопова

19» мая 2023 г.

## Рабочая программа дисциплины

**БД.01 Русский язык**

43.02.16 Туризм и гостеприимство (гостиничные услуги)

Краснодар 2023

Рабочая программа дисциплины БД.01 Русский язык разработана на основе Примерной программы общеобразовательной учебной дисциплины «Русский язык» для профессиональных образовательных организаций, рекомендованной ФГБОУ ДПО ИРПО (Институтом развития профессионального образования), протокол №13 от 29.09.2022 г. и утвержденной на заседании Совета по оценке содержания и качества примерных рабочих программ общеобразовательного и социально-гуманитарного циклов среднего профессионального образования, протокол №14 от 30.11.2022 г.


БД.01 Русский язык

Форма обучения	очная
Учебный год	2023–2024
1 курс	1–2 семестр
всего	90 часов
в том числе:	
лекции	34 часа
практические занятия	44 часа
промежуточная аттестация	12 часов
форма итогового контроля	дифференцированный зачет, экзамен

Составители – преподаватели ИНСПО КубГУ Васильева Н. В., Матиташвили М.А.

Утверждена на заседании предметно-цикловой комиссии русского и иностранного языков, литературы, русского языка и культуры речи протокол № 10 от «18» мая 2023 г.

Председатель предметно-цикловой комиссии:

 И.В. Горбань

«18» мая 2023 г.

Рецензенты:

Преподаватель русского языка и литературы ГБПОУ КК ПСХК		Л.А. Торопчина
Доктор филол. наук, профессор кафедры общего и славяно-русского языкознания КубГУ		Е.Н. Лучинская




ЛИСТ  
согласования рабочей программы дисциплины  
БД.01 Русский язык

Специальность среднего профессионального образования  
43.02.16 Туризм и гостеприимство (гостиничные услуги)


Зам. директора ИНСПО

  
\_\_\_\_\_ *Е.И. Рыбалко*  
подпись  
«12» мая 2023 г.

Директор Научной библиотеки КубГУ

  
\_\_\_\_\_ *М.А. Худе*  
подпись  
«11» мая 2023 г.

Лицо, ответственное за установку и эксплуатацию программно-информационного обеспечения образовательной программы

  
\_\_\_\_\_ *И.В. Милюк*  
подпись  
«10» мая 2023 г.

## СОДЕРЖАНИЕ

1. ПАСПОРТ РАБОЧЕЙ ПРОГРАММЫ УЧЕБНОЙ ДИСЦИПЛИНЫ .....	5
1.1. Область применения рабочей программы.....	5
1.2. Место учебной дисциплины в структуре программы подготовки специалистов среднего звена:.....	5
1.3. Цели и задачи учебной дисциплины – требования к результатам освоения дисциплины.....	5
1.4. Перечень планируемых результатов обучения по дисциплине (перечень формируемых компетенций):.....	6
2. СТРУКТУРА И СОДЕРЖАНИЕ УЧЕБНОЙ ДИСЦИПЛИНЫ .....	10
2.1. Объем учебной дисциплины и виды учебной работы .....	10
2.2. Структура дисциплины:.....	11
2.3. Тематический план и содержание учебной дисциплины .....	13
2.4. Содержание разделов дисциплины.....	18
2.4.1. Занятия лекционного типа .....	18
2.4.2. Занятия семинарского типа .....	18
2.4.3. Практические занятия (лабораторные занятия).....	18
2.4.4. Содержание самостоятельной работы .....	21
2.4.5. Перечень учебно-методического обеспечения для самостоятельной работы обучающихся по дисциплине .....	22
3. ОБРАЗОВАТЕЛЬНЫЕ ТЕХНОЛОГИИ .....	22
3.1. Образовательные технологии при проведении лекций .....	22
3.2. Образовательные технологии при проведении практических занятий.....	22
4. УСЛОВИЯ РЕАЛИЗАЦИИ ПРОГРАММЫ ДИСЦИПЛИНЫ .....	24
4.1. Материально-техническая база, необходимая для осуществления образовательного процесса по дисциплине .....	24
4.2. Перечень необходимого программного обеспечения:.....	24
5. ПЕРЕЧЕНЬ ОСНОВНОЙ И ДОПОЛНИТЕЛЬНОЙ УЧЕБНОЙ ЛИТЕРАТУРЫ, НЕОБХОДИМОЙ ДЛЯ ОСВОЕНИЯ ДИСЦИПЛИНЫ .....	25
5.1. Основная литература:.....	25
5.2. Дополнительная литература:.....	25
5.3. Периодические издания: .....	26
5.4. Перечень ресурсов информационно-телекоммуникационной сети «Интернет», необходимых для освоения дисциплины: .....	26
6. МЕТОДИЧЕСКИЕ УКАЗАНИЯ ДЛЯ ОБУЧАЮЩИХСЯ ПО ОСВОЕНИЮ .....	28
ДИСЦИПЛИНЫ .....	28
7. ОЦЕНОЧНЫЕ СРЕДСТВА ДЛЯ КОНТРОЛЯ УСПЕВАЕМОСТИ .....	28
7.1. Паспорт фонда оценочных средств .....	28
7.2. Критерии оценки результатов обучения .....	28
7.3. Оценочные средств для проведения текущей аттестации .....	30
7.3.1. Примерные вопросы для проведения текущей аттестации .....	32
7.4. Оценочные средств для проведения промежуточной аттестации .....	35
7.4.1. Примерные вопросы для проведения промежуточной аттестации.....	35
7.4.2. Примерные задачи для промежуточной аттестации .....	41
7.4.3. Примерные задания для подготовки к экзамену .....	41
7.4.4. Примерные билеты для проведения экзамена .....	41
8. ОБУЧЕНИЕ СТУДЕНТОВ-ИНВАЛИДОВ И СТУДЕНТОВ С ОГРАНИЧЕННЫМИ ВОЗМОЖНОСТЯМИ ЗДОРОВЬЯ .....	42
9. ДОПОЛНИТЕЛЬНОЕ ОБЕСПЕЧЕНИЕ ДИСЦИПЛИНЫ .....	42

# **1. ПАСПОРТ РАБОЧЕЙ ПРОГРАММЫ УЧЕБНОЙ ДИСЦИПЛИНЫ**

## **1.1. Область применения рабочей программы**

Рабочая программа учебной дисциплины «Русский язык» является частью программы подготовки специалистов среднего звена по специальности 43.02.16 Туризм и гостеприимство (гостиничные услуги).

Рабочая программа дисциплины «Русский язык» разработана для студентов специальности среднего профессионального образования (далее СПО) 43.02.16 Туризм и гостеприимство (гостиничные услуги) на основе примерной программы общеобразовательной учебной дисциплины «Русский язык» для профессиональных образовательных организаций, рассмотренной на заседании Педагогического совета ФГБОУ ДПО ИРПО (Института развития профессионального образования), протокол №13 от 29.09.2022 г. и утвержденной на заседании Совета по оценке содержания и качества примерных рабочих программ общеобразовательного и социально-гуманитарного циклов среднего профессионального образования, протокол №14 от 30.11.2022 г.

## **1.2. Место учебной дисциплины в структуре программы подготовки специалистов среднего звена:**

Общеобразовательная дисциплина «Русский язык» является обязательной частью общеобразовательного цикла образовательной программы СПО в соответствии с ФГОС по 43.02.16 Туризм и гостеприимство (гостиничные услуги).

## **1.3. Цели и задачи учебной дисциплины – требования к результатам освоения дисциплины**

**Цель** дисциплины «Русский язык»: сформировать у обучающихся знания и умения в области языка, навыки их применения в практической профессиональной деятельности.

### **Задачи:**

- формирование предметных знаний и умений, необходимых для осознания русского языка как духовной, нравственной и культурной ценности народа;
- формирование приобщения к ценностям национальной и мировой культуры;
- формирование углубленных лингвистических знаний, расширения кругозора в области филологических наук;
- совершенствование коммуникативных способностей;
- развитие готовности к речевому взаимодействию, межличностному и межкультурному общению, сотрудничеству;

- увеличения продуктивного, рецептивного и потенциального словаря; расширения круга используемых языковых и речевых средств;
- совершенствования способности к самооценке через наблюдение за собственной речью;
- развития интеллектуальных и творческих способностей для языка деятельности, использования самостоятельных навыков самореализации, самовыражения в различных областях человеческой удовлетворения познавательных интересов в области деятельности;
- гуманитарных наук; самообразования и активного участия в производственной культурной и общественной жизни государства;
- приобретения практического опыта деятельности, предшествующей профессиональной.

#### 1.4. Перечень планируемых результатов обучения по дисциплине (перечень формируемых компетенций)

Код и наименование формируемых компетенций	Планируемые результаты освоения дисциплины	
	<b>Общие</b>	<b>Дисциплинарные</b>
<p>ОК 04. Эффективно взаимодействовать и работать в коллективе и команде</p>	<p><b>Овладение универсальными коммуникативными действиями:</b>  <b>б) совместная деятельность:</b>                      - понимать и использовать преимущества командной и индивидуальной работы;                      - принимать цели совместной деятельности, организовывать и координировать действия по ее достижению: составлять план действий, распределять роли с учетом мнений участников                      обсуждать результаты совместной работы;                      - координировать и выполнять работу в условиях реального, виртуального и комбинированного взаимодействия;                      - осуществлять позитивное стратегическое поведение в различных ситуациях, проявлять творчество и воображение, быть инициативным  <b>Овладение универсальными регулятивными действиями:</b>  <b>г) принятие себя и других людей:</b>                      - принимать мотивы и аргументы других людей</p>	<p>- уметь создавать устные монологические идеологические высказывания различных типов и жанров; употреблять языковые средство в соответствии с речевой ситуацией (объем устных монологических высказываний - не менее 100 слов, объем диалогического высказывания - не менее 7–8 реплик);                      уметь выступать публично, представлять результаты учебно-исследовательской и проектной деятельности; использовать образовательные информационно-коммуникационные инструменты и ресурсы для решения учебных задач;                      - сформировать представление об аспектах культуры речи: нормативном, коммуникативном и этическом;                      сформировать системы знаний о нормах современного русского литературного языка и их основных видах</p>

	<p>при анализе результатов деятельности;</p> <ul style="list-style-type: none"> <li>- признавать свое право и право других людей на ошибки;</li> <li>- <b>развивать способность понимать мир с позиции другого человека;</b></li> </ul> <p><b>В области эстетического воспитания:</b></p> <ul style="list-style-type: none"> <li>- эстетическое отношение к миру, включая эстетику быта, научного и технического творчества, спорта, труда и общественных отношений;</li> <li>- способность воспринимать различные виды искусства, традиции и творчество своего и других народов, ощущать эмоциональное воздействие искусства;</li> <li>- убежденность в значимости для личности и общества отечественного и мирового искусства, этнических культурных традиций и народного творчества;</li> <li>- готовность к самовыражению в разных видах искусства, стремление проявлять качества творческой личности;</li> </ul> <p><b>Овладение универсальными коммуникативными действиями:</b></p> <p><b>а) общение:</b></p> <ul style="list-style-type: none"> <li>- осуществлять коммуникации во всех сферах жизни;</li> </ul>	<p>(орфоэпические, лексические, грамматические, стилистические); уметь применять знание норм современного русского литературного языка в речевой практике, корректировать устные и письменные высказывания; обобщать знания об основных правилах орфографии и пунктуации, уметь применять правила орфографии пунктуации в практике письма; умеет работать со словарями и справочниками, в том числе академическими словарями и справочниками в электронном формате;</p> <ul style="list-style-type: none"> <li>- уметь использовать правила русского речевого этикета в социально-культурной, учебно-научной, официальной-деловой сферах общения, в повседневном общении, интернет-коммуникации.</li> </ul>
--	---	---



	<ul style="list-style-type: none"> <li>- распознавать невербальные средства общения, понимать значение социальных знаков, распознавать предпосылки конфликтных ситуаций и смягчать конфликты;</li> <li>- <b>развернуто и логично излагать свою точку зрения с использованием языковых средств;</b></li> </ul>	
<p>ОК 05. Осуществлять устную и письменную коммуникацию на государственном языке Российской Федерации с учетом особенностей социального и культурного контекста</p>	<ul style="list-style-type: none"> <li>- наличие мотивации к обучению и личностному развитию;</li> <li><b>В области ценности научного познания:</b></li> <li>- сформированность мировоззрения, соответствующего современному уровню развития науки и общественной практики, основанного на диалоге культур, способствующего осознанию своего места в поликультурном мире;</li> <li>- совершенствование языковой и читательской культуры как средства взаимодействия между людьми и познания мира;</li> <li>- осознание ценности научной деятельности, готовность осуществлять проектную и исследовательскую деятельность индивидуально и в группе;</li> </ul>	<ul style="list-style-type: none"> <li>- сформировать представления о функциях русского языка в современном мире (государственный язык Российской Федерации, язык межнационального общения, один из мировых языков); о русском языке как духовно-нравственной и культурной ценности многонационального народа России; о взаимосвязи языка и культуры, языка и истории, языка и личности; об отражении в русском языке традиционных российских духовно-нравственных ценностей; сформированность ценностного отношения к русскому языку;</li> <li>- сформировать знания о признаках текста, его структуре, видах информации в тексте; совершенствование умений понимать, анализировать и комментировать основную и</li> </ul>

		дополнительную, явную и скрытую (подтекстовую) информацию текстов, воспринимаемых зрительно и (или) на слух; выявлять логико-смысловые отношения между предложениями в тексте; создавать тексты разных функционально-смысловых типов; тексты научного, публицистического, официально-делового стилей разных жанров;
ОК 09. Пользоваться профессиональной документацией на государственном и иностранном языках	<p><b>Овладение универсальными учебными познавательными действиями:</b></p> <p><b>б) базовые исследовательские действия:</b></p> <ul style="list-style-type: none"> <li>- готовность к саморазвитию, самостоятельности и самоопределению;</li> <li>- овладение навыками учебно-исследовательской, проектной и социальной деятельности;</li> <li>- владеть навыками учебно-исследовательской и проектной деятельности, навыками разрешения проблем;</li> <li>- способность и готовность к самостоятельному поиску методов решения практических задач, применению различных методов познания;</li> <li>- овладение видами деятельности по получению нового знания, его интерпретации,</li> </ul>	<ul style="list-style-type: none"> <li>- уметь использовать разные виды чтения и аудирования, приемы информационно-смысловой переработки прочитанных и прослушанных текстов, включая гипертекст, графику, инфографику и другое (объем текста для чтения – 450-500 слов; объем прослушанного или прочитанного текста для пересказа от 250 до 300 слов); совершенствование умений создавать вторичные тексты (тезисы, аннотация, отзыв, рецензия и другое);</li> <li>- обобщить знания о языке как системе, его основных единицах и уровнях: обогащение словарного запаса, расширение объема используемых в речи грамматических языковых средств;</li> </ul>

	<p>преобразованию и применению в различных учебных ситуациях, в том числе при создании учебных и социальных проектов;</p> <p>- формирование научного типа мышления, владение научной терминологией, <b>ключевыми понятиями и методами;</b></p> <p><b>-осуществлять целенаправленный поиск переноса средств и способов действия в профессиональную среду</b></p>	<p>совершенствование умений анализировать единицы разных уровней, тексты разных функционально-смысловых типов, функциональных разновидностей языка (разговорная речь, функциональные стили, язык художественной литературы), различной жанровой принадлежности; сформированность представлений о формах существования национального русского языка; знаний о признаках литературного языка и его роли в обществе;</p> <p>- обобщить знания о функциональных разновидностях языка: разговорной речи, функциональных стилях (научный, публицистический, официально-деловой), языке художественной литературы; совершенствование умений распознавать, анализировать и комментировать тексты различных функциональных разновидностей языка (разговорная речь, функциональные стили, язык художественной литературы);</p> <p>- обобщить знания об изобразительно-</p>
--	---	--

		выразительных средствах русского языка; совершенствование умений определять изобразительно-выразительные средства языка в тексте;
ПК 2.1. Организовывать и осуществлять прием и размещение гостей	– знать основы этики, этикета и психологии обслуживания гостей в гостиницах и иных средствах размещения;	– уметь предоставлять гостям информацию о службах и услугах гостиничного комплекса или иного средства размещения; – уметь предоставлять гостям информацию о городе (населенном пункте), в котором расположен гостиничный комплекс или иное средство размещения; – принимать и отвечать на гостевые запросы, в том числе по телефону, и контролировать их выполнение службами гостиничного комплекса или иного средства размещения;

## 2. СТРУКТУРА И СОДЕРЖАНИЕ УЧЕБНОЙ ДИСЦИПЛИНЫ

### 2.1. Объем учебной дисциплины и виды учебной работы

Вид учебной работы	Количество часов
<b>Максимальная учебная нагрузка (всего)</b>	<u>90</u>
<b>Обязательная аудиторная учебная нагрузка (всего)</b>	<u>90</u>
в том числе:	
занятия лекционного типа	34
практические занятия	44
промежуточная аттестация	12
<b>Самостоятельная работа обучающегося (всего)</b>	-
<b>Консультации</b>	-
<i>Промежуточная аттестация в форме:</i>	дифференцированный зачет, <u>экзамен</u>

Вид учебной работы	Всего часов	Семестры	
		1	2
<b>Учебная нагрузка (всего)</b>	<b>78</b>	<b>32</b>	<b>46</b>
<b>Аудиторные занятия (всего)</b>	<b>78</b>	<b>32</b>	<b>46</b>
в том числе:			
занятия лекционного типа	34	12	22
практические занятия	44	20	24
промежуточная аттестация	12	-	12
<b>Самостоятельная работа обучающегося и консультации (всего)</b>	<b>-</b>	<b>-</b>	<b>-</b>
в том числе:			
самостоятельная внеаудиторная работа обучающегося в виде домашних практических заданий, индивидуальных заданий, самостоятельного изучения дополнительного теоретического материала, подготовки реферата.		-	-
Консультации:			
<b>Промежуточная аттестация в форме</b>		Дифференцированный зачет	Экзамен
Общая трудоемкость	90	32	58

## 2.2. Структура дисциплины

Наименование разделов и тем	Количество аудиторных часов			Промежуточная аттестация
	Всего	Теорет. обучение	Практ. занятия	
<b>Раздел 1. Язык и речь. Язык как средство общения и форма существования национальной культуры.</b>	<b>12</b>	<b>4</b>	<b>8</b>	-
<b>Тема 1.1.</b> Основные функции языка в современном обществе	4	4	-	-
<b>Тема 1.2.</b> Происхождение русского языка. Индоевропейская языковая семья. Этапы формирования русской лексики	4	-	4	-
<b>Тема 1.3</b> Язык как система знаков	4	-	4	-
<b>Раздел 2. Фонетика, морфология и орфография</b>	<b>36</b>	<b>16</b>	<b>20</b>	-
<b>Тема 2.1.</b> Фонетика и орфоэпия	4	4	-	-
<b>Тема 2.2.</b> Морфемика и словообразование	4	-	4	-
<b>Тема 2.3.</b> Имя существительное как часть речи.	4	-	4	-
<b>Тема 2.4.</b> Имя прилагательное как часть речи.	4	4	-	-
<b>Тема 2.5.</b> Имя числительное как часть речи.	4	-	4	-
<b>Всего за 1 семестр:</b>	<b>32</b>	<b>12</b>	<b>20</b>	-
<b>Тема 2.6.</b> Местоимение как часть речи.	4	2	2	-
<b>Тема 2.7.</b> Глагол как часть речи.	4	2	2	-
<b>Тема 2.8.</b> Причастие и деепричастие как особые формы глагола	4	2	2	-
<b>Тема 2.9.</b> Наречие как часть речи. Служебные части речи.	4	2	2	-

<b>Раздел 3. Синтаксис и пунктуация</b>	<b>12</b>	<b>6</b>	<b>6</b>	<b>-</b>
<b>Тема 3.1. Основные единицы синтаксиса.</b>	4	2	2	-
<b>Тема 3.2 Второстепенные члены предложения.</b>	4	2	2	-
<b>Тема 3.3. Сложное предложение</b>	4	2	2	-
<b>Прикладной модуль. Раздел 4. Особенности профессиональной коммуникации.</b>	<b>18</b>	<b>8</b>	<b>10</b>	<b>-</b>
<b>Тема 4.1. Язык как средство профессиональной, социальной и межкультурной коммуникации.</b>	4	2	2	-
<b>Тема 4.2. Коммуникативный аспект культуры речи.</b>	4	2	2	-
<b>Тема 4.3. Научный стиль.</b>	4	2	2	-
<b>Тема 4.4. Деловой стиль</b>	4	2	2	-
<b>Повторение и обобщение пройденного материала. Подготовка к экзамену.</b>	2	-	2	-
<b>Промежуточная аттестация</b>	-	-	-	<b>12</b>
<b>Всего за 2 семестр:</b>	58	22	24	<b>12</b>
<b>Всего</b>	<b>90</b>	<b>34</b>	<b>44</b>	<b>12</b>

### 2.3. Тематический план и содержание учебной дисциплины

Наименование разделов и тем	Содержание учебного материала (основное и профессионально-ориентированное), лабораторные и практические занятия, прикладной модуль (при наличии)	Объем часов	Формируемые компетенции
1	2	3	4
<b>Основное содержание</b>			
<b>Раздел 1. Язык и речь. Язык как средство общения и форма существования национальной культуры.</b>		<b>12</b>	<b>ОК 05</b>
<b>Тема 1.1.</b> Основные функции языка в современном обществе	<b>Основное содержание</b>	<b>4</b>	<b>ОК 05</b>
	<b>Лекция № 1.</b> Основные функции языка в современном обществе. Происхождение языка (различные гипотезы). Язык как естественная и небологическая система знаков. Язык и мышление. Языковая и речевая компетенция. Социальная природа языка. Этапы культурного развития языка. Основные принципы русской орфографии: морфологический, фонетический, исторический. Реформы русской орфографии	<b>2</b>	
	<b>Лекция № 2.</b> Основные функции языка и формы их реализации в современном обществе	<b>2</b>	
<b>Тема 1.2</b> Происхождение русского языка. Индоевропейская языковая семья. Этапы	<b>Основное содержание</b>	<b>4</b>	<b>ОК 05</b>
	<b>Практические занятия:</b>	<b>4</b>	
	Практическая работа. Происхождение русского языка. Индоевропейская языковая семья. Этапы формирования русской лексики Заимствования из различных языков как показатель	<b>2</b>	



формирования русской лексики	межкультурных связей. Признаки заимствованного слова. Этапы освоения заимствованных слов. Правописание и произношение заимствованных слов. Заимствованные слова в профессиональной лексике. Словарь специальности		
	Практическая работа. Признаки заимствованного слова. Этапы освоения заимствованных слов	2	
<b>Тема 1.3.</b> Язык как система знаков	<b>Основное содержание</b>	4	ОК 05
	<b>Практические занятия:</b>	4	
	Практическая работа. Язык как система знаков. Структура языкового знака. Слово и его значение. Лексическое и грамматическое значение слова. Звук и буква. Уровни языковой системы и единицы этих уровней. Принципы выделения частей речи в русском языке	2	
	Практическая работа. Принципы русской орфографии	2	
<b>Раздел 2. Фонетика, морфология и орфография</b>		<b>36</b>	<b>ОК 04; ОК 05</b>
<b>Тема 2.1.</b> Фонетика и орфоэпия	<b>Основное содержание</b>	4	ОК 04; ОК 05
	<b>Лекция № 3.</b> Фонетика и орфоэпия. Соотношение звука и фонемы, звука и буквы. Чередования звуков: позиционные и исторические. Основные виды языковых норм: орфоэпические (произносительные и акцентологические). Основные правила произношения гласных, согласных звуков. Характеристика русского ударения (разноместное, подвижное). Орфоэпия и орфоэпические нормы	2	
	<b>Лекция № 4.</b> Орфография. Безударные гласные в корне слова: проверяемые, непроверяемые, чередующиеся	2	
<b>Тема 2.2.</b> Морфемика и	<b>Основное содержание</b>	4	ОК 04; ОК 05
	<b>Практические занятия:</b>	4	

словообразование	Практическая работа. Морфемная структура слова. Морфема как единица языка. Классификация морфем: корневые и служебные. Словообразование. Морфологические способы словообразования. Неморфологические способы словообразования. Словообразование и формобразование.	2	
	Практическая работа. Практическая работа. Правописание звонких и глухих согласных, непроизносимых согласных. Правописание гласных после шипящих. Правописание Ъ и Ь. Правописание приставок на –З(-С), ПРЕ-/ПРИ-, гласных после приставок	2	
<b>Тема 2.3.</b> Имя существительное как часть речи.	<b>Основное содержание</b>	4	<b>ОК 04; ОК 05</b>
	<b>Практические занятия:</b>	4	
	Практическая работа. Лексико-грамматические разряды существительных: конкретные, абстрактные, вещественные, собирательные, единичные. Грамматические категории имени существительного: род, число, падеж. Склонение имен существительных	2	
	Практическая работа. Правописание суффиксов и окончаний имен существительных. Правописание сложных имен существительных	2	
<b>Тема 2.4.</b> Имя прилагательное как часть речи.	<b>Основное содержание</b>	4	<b>ОК 04; ОК 05</b>
	<b>Лекция № 5.</b> Лексико-грамматические разряды прилагательных. Разряды прилагательных: качественные, относительные, притяжательные. Степени сравнения имен прилагательных. Полная и краткая форма имен прилагательных. Семантикостилистические различия между краткими и полными формами. Грамматические категории имени прилагательного: род, число, падеж	2	

	<b>Лекция № 6.</b> Правописание суффиксов и окончаний имен прилагательных. Правописание сложных имен прилагательных	<b>2</b>	
<b>Тема 2.5.</b> Имя числительное как часть речи.	<b>Основное содержание</b>	<b>4</b>	<b>ОК 04; ОК 05</b>
	<b>Практические занятия:</b>	<b>4</b>	
	Практическая работа. Лексико-грамматические разряды имен числительных: количественные, порядковые, собирательные. Типы склонения имен числительных. Лексическая сочетаемость собирательных числительных	<b>2</b>	
	Практическая работа. Правописание числительных. Возможности использования цифр. Числительные и единицы измерения в профессиональной деятельности	<b>2</b>	
<b>Дифференцированный зачёт</b>			
<b>Итого:</b>	<b>В 1-м семестре максимальная учебная нагрузка – 32 часа: Аудиторные занятия: – 32 часа (лекционные – 12 часа, практические – 20 часов)</b>		
<b>Тема 2.6.</b> Местоимение как часть речи.	<b>Основное содержание</b>	<b>4</b>	<b>ОК 04; ОК 05</b>
	<b>Лекция № 7.</b> Разряды местоимений по семантике: личные, возвратное, притяжательные, вопросительные, относительные, неопределенные, отрицательные, указательные, определительные. Дефисное написание местоимений	<b>2</b>	
	<b>Практические занятия:</b>	<b>2</b>	
	Практическая работа. Правописание числительных. Правописание местоимений с частицами НЕ и НИ	<b>2</b>	
<b>Тема 2.7.</b> Глагол как часть речи.	<b>Основное содержание</b>		<b>ОК 04; ОК 05</b>
	<b>Лекция № 8.</b> Система грамматических категорий глагола (вид, переходность, залог, наклонение, время, лицо, число, род). Основа	<b>2</b>	

	настоящего (будущего) времени глагола и основа инфинитива (прошедшего времени); их формообразующие функции		
	<b>Практические занятия:</b>	<b>2</b>	
	Практическая работа. Правописание окончаний и суффиксов глаголов.	<b>2</b>	
<b>Тема 2.8.</b> Причастие и деепричастие как особые формы глагола	<b>Основное содержание</b>	<b>4</b>	<b>ОК 04; ОК 05</b>
	<b>Лекция № 9.</b> Действительные и страдательные причастия и способы их образования. Краткие и полные формы причастий	<b>2</b>	
	<b>Практические занятия:</b>	<b>2</b>	
	Практическая работа. Правописание суффиксов и окончаний глаголов и причастий. Правописание Н и НН в прилагательных и причастиях. Образование деепричастий совершенного и несовершенного вида. Правописание суффиксов деепричастий	<b>2</b>	
<b>Тема 2.9.</b> Наречие как часть речи. Служебные части речи.	<b>Основное содержание</b>	<b>4</b>	<b>ОК 04; ОК 05</b>
	<b>Лекция № 10.</b> Семантика наречия, его морфологические признаки и синтаксические функции. Разряды наречий по семантике и способам образования, местоименные наречия. Степени сравнения качественных наречий. Разряды предлогов по семантике, структуре и способам образования. Разряды союзов по семантике, структуре и способам образования. Сочинительные и подчинительные союзы	<b>2</b>	
	<b>Практические занятия:</b>	<b>2</b>	
	Практическая работа. Написание наречий и соотносимых с ними других частей речи (знаменательных и служебных). Слова категории состояния. Правописание производных предлогов и союзов. Правописание частиц. Правописание частицы НЕ с разными частями речи. Трудные случаи правописание частиц НЕ и НИ	<b>2</b>	

<b>Раздел 3. Синтаксис и пунктуация</b>		<b>12</b>	<b>ОК 04; ОК 05; ОК 09</b>
<b>Тема 3.1.</b> Основные единицы синтаксиса.	<b>Основное содержание</b>	<b>4</b>	<b>ОК 04; ОК 05</b>
	<b>Лекция № 11.</b> Словосочетание. Сочинительная и подчинительная связь. Виды связи слов в словосочетании: согласование, управление, примыкание. Простое предложение. Односоставное и двусоставное предложения. Грамматическая основа простого двусоставного предложения. Согласование сказуемого с подлежащим. Односоставные предложения. Неполные предложения. Распространенные и нераспространенные предложения	<b>2</b>	
	<b>Практические занятия:</b>	<b>2</b>	
	Практическая работа. Знаки препинания в простом предложении	<b>2</b>	
<b>Тема 3.2</b> Второстепенные члены предложения.	<b>Основное содержание</b>	<b>4</b>	<b>ОК 04; ОК 05</b>
	<b>Лекция № 12.</b> Второстепенные члены предложения (определение, приложение, обстоятельство, дополнение). Осложненные предложения. Предложения с однородными членами и знаки препинания в них. Однородные и неоднородные определения. Предложения с обособленными членами. Общие условия обособления (позиция, степень распространенности и др.). Условия обособления определений, приложений, обстоятельств. Поясняющие и уточняющие члены как особый вид обособленных членов	<b>2</b>	
	<b>Практические занятия:</b>	<b>2</b>	
	Практическая работа. Знаки препинания при однородных членах с обобщающими словами. Знаки препинания при оборотах с союзом КАК. Разряды вводных слов и предложений. Знаки препинания при	<b>2</b>	

	вводных словах и предложениях, вставных конструкциях. Знаки препинания при обращении		
<b>Тема 3.3.</b> Сложное предложение	<b>Основное содержание</b>	<b>4</b>	<b>ОК 05; ОК 09</b>
	<b>Лекция № 13.</b> Основные типы сложного предложения по средствам связи и грамматическому значению (предложения союзные и бессоюзные; сочиненные и подчиненные). Сложноподчиненное предложение. Типы придаточных предложений. 2 14 Сложноподчиненные предложения с несколькими придаточными. Бессоюзные сложные предложения. Способы передачи чужой речи. Предложения с прямой и косвенной речью как способ передачи чужой речи	<b>2</b>	
	<b>Практические занятия:</b>	<b>2</b>	
	Практическая работа. Знаки препинания в сложносочиненных предложениях. Знаки препинания в сложноподчиненных предложениях. Знаки препинания в бессоюзных сложных предложениях. Знаки препинания в предложениях с прямой речью. Знаки препинания при диалогах. Правила оформления цитат	<b>2</b>	
<b>Прикладной модуль. Раздел 4. Особенности профессиональной коммуникации.</b>		<b>18</b>	<b>ОК 04; ОК 05; ОК 09; ПК 2.1.</b>
<b>Тема 4.1.</b> Язык как средство профессиональной, социальной и межкультурной коммуникации.	<b>Профессионально-ориентированное содержание</b>	<b>4</b>	<b>ОК 04; ОК 05; ОК 09; ПК 2.1.</b>
	<b>Лекция № 14.</b> Основные аспекты культуры речи (нормативный, коммуникативный, этический). Языковые и речевые нормы. Речевые формулы. Речевой этикет	<b>2</b>	
	<b>Практические занятия:</b>	<b>2</b>	

	Практическая работа, Терминология и профессиональная лексика. Язык специальности. Отраслевые терминологические словари	2	
<b>Тема 4.2.</b> Коммуникативный аспект культуры речи.	<b>Профессионально-ориентированное содержание</b>	4	ОК 04; ОК 05; ОК 09; ПК 2.1.
	<b>Лекция № 15.</b> Функциональные стили русского литературного языка как типовые коммуникативные ситуации. Язык художественной литературы и литературный язык. Индивидуальные стили в рамках языка художественной литературы. Разговорная речь и устная речь	2	
	<b>Практические занятия:</b>	2	
	Практическая работа. Возможности лексики в различных функциональных стилях. Проблемы использования синонимов, омонимов, паронимов. Лексика, ограниченная по сфере использования (историзмы, архаизмы, неологизмы, диалектизмы, профессионализмы, жаргонизмы)	2	
<b>Тема 4.3.</b> Научный стиль.	<b>Профессионально-ориентированное содержание</b>	4	ОК 04; ОК 05; ОК 09 ПК 2.1.
	<b>Лекция № 16.</b> Научный стиль и его подстили. Профессиональная речь и терминология. Виды терминов (общенаучные, частнонаучные и технологические)	2	
	<b>Практические занятия:</b>	2	
	Практическая работа. Словарь терминов по специальности «Туризм и гостеприимство (гостиничные услуги)». Виды терминов	2	
<b>Тема 4.4.</b> Деловой стиль	<b>Профессионально-ориентированное содержание</b>	6	ОК 04; ОК 05; ОК 09 ПК 2.1.
	<b>Лекция № 17.</b> Виды документов. Виды и формы деловой	2	

	коммуникации. Предмет деловой переписки. Виды деловых писем. Рекламные тексты в профессиональной деятельности		
	<b>Практические занятия:</b>	<b>4</b>	
	Практическая работа. Виды документов в специальности «Туризм и гостеприимство (гостиничные услуги)»	<b>2</b>	
Повторение и обобщение пройденного материала. Подготовка к экзамену.		<b>2</b>	
Промежуточная аттестация		<b>12</b>	
<b>Экзамен</b>			
<b>Итого:</b>	<b>Во 2-м семестре максимальная учебная нагрузка – 58 часа: Аудиторные занятия: – 46 часа (лекционные – 22 часов, практические – 24 часов, промежуточная аттестация – 12 часов)</b>		
		<b>Всего</b>	<b>90</b>



## 2.4. Содержание разделов дисциплины

### 2.4.1. Занятия лекционного типа

№	Наименование раздела	Наименование лекции	Форма текущего контроля
1	2	3	4
1.	<b>Раздел 1. Язык и речь. Язык как средство общения и форма существования национальной культуры</b>		
	<b>Тема 1.1.</b> Основные функции языка в современном обществе	<b>Лекция № 1.</b> Основные функции языка в современном обществе. Происхождение языка (различные гипотезы). Язык как естественная и небиологическая система знаков. Язык и мышление. Языковая и речевая компетенция. Социальная природа языка. Этапы культурного развития языка. Основные принципы русской орфографии: морфологический, фонетический, исторический. Реформы русской орфографии <b>Лекция 2.</b> Основные функции языка и формы их реализации в современном обществе <b>Раздел № 2.</b> Фонетика, морфология и орфография	У, Т, Р
2.	<b>Раздел 2. Фонетика, морфология и орфография</b>		
	<b>Тема 2.1.</b> Фонетика и орфоэпия	<b>Лекция № 3.</b> Фонетика и орфоэпия. Соотношение звука и фонемы, звука и буквы. Чередования звуков: позиционные и исторические. Основные виды языковых норм: орфоэпические (произносительные и акцентологические). Основные правила произношения гласных, согласных звуков. Характеристика русского ударения (разноместное, подвижное). Орфоэпия и орфоэпические нормы <b>Лекция № 4.</b> Орфография. Безударные гласные в корне слова: проверяемые, непроверяемые, чередующиеся	У, Т
	<b>Тема 2.4.</b> Имя прилагательное как часть речи.	<b>Лекция № 5.</b> Лексико-грамматические разряды прилагательных. Разряды прилагательных: качественные, относительные, притяжательные.	

№	Наименование раздела	Наименование лекции	Форма текущего контроля
1	2	3	4
		<p>Степени сравнения имен прилагательных. Полная и краткая форма имен прилагательных.</p> <p>Семантикостилистические различия между краткими и полными формами.</p> <p>Грамматические категории имени прилагательного: род, число, падеж.</p> <p><b>Лекция № 6.</b> Правописание суффиксов и окончаний имен прилагательных.</p> <p>Правописание сложных имен прилагательных</p>	У, Т
	<b>Тема 2.6.</b> Местоимение как часть речи.	<b>Лекция № 7.</b> Разряды местоимений по семантике: личные, возвратное, притяжательные, вопросительные, относительные, неопределенные, отрицательные, указательные, определительные. Дефисное написание местоимений	У, Т
	<b>Тема 2.7.</b> Глагол как часть речи.	<b>Лекция № 8.</b> Система грамматических категорий глагола (вид, переходность, залог, наклонение, время, лицо, число, род). Основа настоящего (будущего) времени глагола и основа инфинитива (прошедшего времени); их формообразующие функции	У, Т
	<b>Тема 2.8.</b> Причастие и деепричастие как особые формы глагола	<b>Лекция № 9.</b> Действительные и страдательные причастия и способы их образования. Краткие и полные формы причастий	У, Т
	<b>Тема 2.9.</b> Наречие как часть речи. Служебные части речи.	<b>Лекция № 10.</b> Семантика наречия, его морфологические признаки и синтаксические функции. Разряды наречий по семантике и способам образования, местоименные наречия. Степени сравнения качественных наречий. Разряды предлогов по	У, Т

№	Наименование раздела	Наименование лекции	Форма текущего контроля
1	2	3	4
		семантике, структуре и способам образования. Разряды союзов по семантике, структуре и способам образования. Сочинительные и подчинительные союзы	
<b>3</b>	<b>Раздел 3. Синтаксис и пунктуация</b>		
	<b>Тема 3.1.</b> Основные единицы синтаксиса.	<b>Лекция № 11.</b> Словосочетание. Сочинительная и подчинительная связь. Виды связи слов в словосочетании: согласование, управление, примыкание. Простое предложение. Односоставное и двусоставное предложения. Грамматическая основа простого двусоставного предложения. Согласование сказуемого с подлежащим. Односоставные предложения. Неполные предложения. Распространенные и нераспространенные предложения	<b>У, Т</b>
	<b>Тема 3.2</b> Второстепенные члены предложения.	<b>Лекция № 12.</b> Второстепенные члены предложения (определение, приложение, обстоятельство, дополнение). Осложненные предложения. Предложения с однородными членами и знаки препинания в них. Однородные и неоднородные определения. Предложения с обособленными членами. Общие условия обособления (позиция, степень распространенности и др.). Условия обособления определений, приложений, обстоятельств. Поясняющие и уточняющие члены как особый вид обособленных членов	<b>У, Т</b>
	<b>Тема 3.3.</b> Сложное предложение	<b>Лекция № 13.</b> Основные типы сложного предложения по средствам связи и грамматическому значению (предложения союзные и бессоюзные; сочиненные и подчиненные).	

№	Наименование раздела	Наименование лекции	Форма текущего контроля
1	2	3	4
		Сложноподчиненное предложение. Типы придаточных предложений. Сложноподчиненные предложения с несколькими придаточными. Бессоюзные сложные предложения. Способы передачи чужой речи. Предложения с прямой и косвенной речью как способ передачи чужой речи	У, Т
<b>4</b>	<b>Прикладной модуль. Раздел 4. Особенности профессиональной коммуникации.</b>		
	<b>Тема 4.1.</b> Язык как средство профессиональной, социальной и межкультурной коммуникации.	<b>Лекция № 14.</b> Основные аспекты культуры речи (нормативный, коммуникативный, этический). Языковые и речевые нормы. Речевые формулы. Речевой этикет	У, Т, Р
	<b>Тема 4.2.</b> Коммуникативный аспект культуры речи.	<b>Лекция № 15.</b> Функциональные стили русского литературного языка как типовые коммуникативные ситуации. Язык художественной литературы и литературный язык. Индивидуальные стили в рамках языка художественной литературы. Разговорная речь и устная речь	У, Т, Р
	<b>Тема 4.3.</b> Научный стиль.	<b>Лекция № 16.</b> Научный стиль и его подстили. Профессиональная речь и терминология. Виды терминов (общенаучные, частнонаучные и технологические)	У, Т
	<b>Тема 4.4.</b> Деловой стиль	<b>Лекция № 17.</b> Виды документов. Виды и формы деловой коммуникации. Предмет деловой переписки. Виды деловых писем. Рекламные тексты в профессиональной деятельности	У, Т

*Примечание: ПР- практическая работа, У – устный опрос, Т- тестирование,*

*P – написание реферата.*

### 2.4.2. Занятия семинарского типа

Не предусмотрены.

### 2.4.3. Практические занятия (лабораторные занятия)

№	Наименование раздела	Наименование практических работ	Форма текущего контроля
1	2	3	4
1.	<b>Раздел 1. Язык и речь. Язык как средство общения и форма существования национальной культуры</b>		
	<b>Тема 1.2</b> Происхождение русского языка. Индоевропейская языковая семья. Этапы формирования русской лексики	1. Происхождение русского языка. Индоевропейская языковая семья. Этапы формирования русской лексики Заимствования из различных языков как показатель межкультурных связей. Признаки заимствованного слова. Этапы освоения заимствованных слов. Правописание и произношение заимствованных слов. Заимствованные слова в профессиональной лексике. Словарь специальности 2. Признаки заимствованного слова. Этапы освоения заимствованных слов	У, Т
	<b>Тема 1.3.</b> Язык как система знаков	1. Язык как система знаков. Структура языкового знака. Слово и его значение. Лексическое и грамматическое значение слова. Звук и буква. Уровни языковой системы и единицы этих уровней. Принципы выделения частей речи в русском языке 2. Принципы русской орфографии	У, Т
2.	<b>Раздел 2. Фонетика, морфология и орфография</b>		
	<b>Тема 2.2.</b> Морфемика и словообразование	1. Морфемная структура слова. Морфема как единица языка. Классификация морфем: корневые и служебные. Словообразование. Морфологические способы Неморфологические способы	ПР, У, Т

№	Наименование раздела	Наименование практических работ	Форма текущего контроля
1	2	3	4
		словообразования. Словообразование и формообразование. 2. Правописание звонких и глухих согласных, непроизносимых согласных. Правописание гласных после шипящих. Правописание Ъ и Ь. Правописание приставок на –З(-С), ПРЕ-/ПРИ-, гласных после приставок	
	<b>Тема 2.3.</b> Имя существительное как часть речи.	1. Лексико-грамматические разряды существительных: конкретные, абстрактные, вещественные, собирательные, единичные. Грамматические категории имени существительного: род, число, падеж. Склонение имен существительных 2. Практическое занятие. Правописание суффиксов и окончаний имен существительных. Правописание сложных имен существительных	ПР, У, Т
	<b>Тема 2.5.</b> Имя числительное как часть речи.	1. Лексико-грамматические разряды имен числительных: количественные, порядковые, собирательные. Типы склонения имен числительных. Лексическая сочетаемость собирательных числительных. 2. Правописание числительных. Возможности использования цифр.	ПР, У, Т
	<b>Тема 2.6.</b> Местоимение как часть речи.	1. Правописание числительных. Правописание местоимений с частицами НЕ и НИ	ПР, У, Т
	<b>Тема 2.7.</b> Глагол как часть речи.	1. Правописание окончаний и суффиксов глаголов.	ПР, У, Т
	<b>Тема 2.8.</b> Причастие и деепричастие как особые формы глагола	1. Практическая работа Правописание суффиксов и окончаний глаголов и причастий. Правописание Н и НН в прилагательных и причастиях. Образование деепричастий совершенного и несовершенного вида. Правописание суффиксов деепричастий.	ПР, У, Т

№	Наименование раздела	Наименование практических работ	Форма текущего контроля
1	2	3	4
	<b>Тема 2.9.</b> Наречие как часть речи. Служебные части речи.	1. Написание наречий и соотносимых с ними других частей речи (знаменательных и служебных). Слова категории состояния. Правописание производных предлогов и союзов. Правописание частиц. Правописание частицы НЕ с разными частями речи. Трудные случаи правописание частиц НЕ и НИ	ПР, У, Т
3	<b>Раздел 3. Синтаксис и пунктуация</b>		
	<b>Тема 3.1.</b> Основные единицы синтаксиса.	1. Знаки препинания в простом предложении	ПР, У, Т
	<b>Тема 3.2</b> Второстепенные члены предложения.	1. Знаки препинания при однородных членах с обобщающими словами. Знаки препинания при оборотах с союзом КАК. Разряды вводных слов и предложений. Знаки препинания при вводных словах и предложениях, вставных конструкциях. Знаки препинания при обращении	У, Т
	<b>Тема 3.3.</b> Сложное предложение	1. Знаки препинания в сложносочиненных предложениях. Знаки препинания в сложноподчиненных предложениях. Знаки препинания в бессоюзных сложных предложениях. Знаки препинания в предложения с прямой речью. Знаки препинания при диалогах. Правила оформления цитат	У, Т
4.	Раздел 4. Особенности профессиональной коммуникации.		
	<b>Тема 4.1.</b> Язык как средство профессиональной, социальной и межкультурной коммуникации	1. Терминология и профессиональная лексика. Язык специальности. Отраслевые терминологические словари	У, Т
	<b>Тема 4.2.</b> Коммуникативный аспект культуры речи	1. Возможности лексики в различных функциональных стилях. Проблемы использования синонимов, омонимов, паронимов. Лексика, ограниченная по	У, Т

№	Наименование раздела	Наименование практических работ	Форма текущего контроля
1	2	3	4
		сфере использования (историзмы, архаизмы, неологизмы, диалектизмы, профессионализмы, жаргонизмы)	
	<b>Тема 4.3.</b> Научный стиль	1. Словарь терминов по специальности «Туризм и гостеприимство (гостиничные услуги)». Виды терминов	ПР, У, Т
	<b>Тема 4.4.</b> Деловой стиль	1. Виды документов в специальности «Туризм и гостеприимство (гостиничные услуги)»	ПР, У, Т

*Примечание: ПР- практическая работа, У – устный опрос, Т- тестирование, Р – написание реферата.*

#### **2.4.4. Содержание самостоятельной работы**

Не предусмотрена.

#### **2.4.5. Перечень учебно-методического обеспечения для самостоятельной работы обучающихся по дисциплине**

Не предусмотрена.

#### **2.4.6 Контроль и оценка результатов освоения общеобразовательной дисциплины**

**Контроль и оценка** результатов освоения общеобразовательной дисциплины раскрываются через дисциплинарные результаты, направленные на формирование общих и профессиональных компетенций по разделам и темам содержания учебного материала.

Общая/ профессиональная компетенция	Раздел/Тема	Тип оценочных мероприятий
ОК 04. Эффективно взаимодействовать и работать в коллективе и команде	Р 2, Темы 2.1., 2.2, 2.3, 2.4, 2.5, 2.6, 2.7, 2.8, 2.9 Р 3, Темы 3.1., 3.2 Р 4, Темы 4.1.- 4.4 П-о/с4	Устный опрос Тестирование, Лингвистические задачи Деловые игры Кейс - задания Проекты Практические работы Выполнение экзаменационного теста



<p>ОК 05. Осуществлять устную и письменную коммуникацию на государственном языке Российской Федерации с учетом особенностей социального и культурного контекста</p>	<p>Р 1, Темы 1.1, 1.2, 1.3 Р 2, Темы 2.1.,2.2, 2.3, .2.4, 2.5, 2.6, 2.7, 2.8, 2.9 Р 3, Темы 3.1., 3.2, 3.3 Р 4, Темы 4.1.- 4.4 П-о/</p>	<p>Практические работы Контрольные работы Диктанты Разноуровневые задания Сочинения/Изложения/Эссе Групповые проекты Индивидуальные проекты Фронтальный опрос Деловая (ролевая) игра Кейс-задания Деловая (ролевая) игра Кейс-задания Выполнение экзаменационного теста</p>
<p>ОК 09. Пользоваться профессиональной документацией на государственном и иностранном языках</p>	<p>Р 3, Темы 3.3 Р 4, Темы 4.1.- 4.4 П-о/</p>	<p>Сочинения/Изложения/Эссе Аннотации Тезисы Конспекты Рефераты Сообщения Практические работы Выполнение экзаменационного теста</p>
<p>ПК 2.1. Организовывать и осуществлять прием и размещение гостей</p>	<p>Р 4, Темы 4.1.- 4.4 П-о/</p>	<p>Устный опрос Фронтальный контроль Индивидуальный контроль Анализ публичного выступления Практические работы Выполнение экзаменационного теста</p>

### **3. ОБРАЗОВАТЕЛЬНЫЕ ТЕХНОЛОГИИ**

#### **3.1. Образовательные технологии при проведении лекций**

Реализация программы дисциплины требует наличия учебного кабинета русского языка.

Эффективность преподавания курса русского языка зависит от наличия соответствующего материально-технического оснащения. Это объясняется особенностями курса, в первую очередь его многопрофильностью и практической направленностью.

Оборудование учебного кабинета:

- наглядные пособия (комплекты учебных таблиц, стендов, схем, плакатов, портретов выдающихся ученых в языкознания и др.);
- дидактические материалы (задания для контрольных работ, для разных видов оценочных средств, экзамена и др.);
- технические средства обучения (персональный компьютер с лицензионным программным обеспечением; мультимедийный проектор; интерактивная доска, выход в локальную сеть);
- залы (библиотека, читальный зал с выходом в сеть Интернет).

#### **3.2. Образовательные технологии при проведении практических занятий**

1. Для реализации программы библиотечный фонд образовательной организации должен иметь печатные и/или электронные образовательные и информационные ресурсы, рекомендованные для использования в образовательном процессе, не старше пяти лет с момента издания.

2. Рекомендуемые печатные издания по реализации общеобразовательной дисциплины представлены в методических рекомендациях по организации обучения.

## **4. УСЛОВИЯ РЕАЛИЗАЦИИ ПРОГРАММЫ ДИСЦИПЛИНЫ**

### **4.1. Материально-техническая база, необходимая для осуществления образовательного процесса по дисциплине**

Реализация учебной дисциплины осуществляется в специально оборудованном кабинете русского языка и литературы.

Оборудование учебного кабинета:

- наглядные пособия (комплекты учебных таблиц, стендов, схем, плакатов, портретов выдающихся ученых в языкознания и др.);

- дидактические материалы (задания для контрольных работ, для разных видов оценочных средств, экзамена и др.);

- технические средства обучения (персональный компьютер с лицензионным программным обеспечением; мультимедийный проектор; интерактивная доска, выход в локальную сеть);

- залы (библиотека, читальный зал с выходом в сеть Интернет).

### **4.2. Перечень необходимого программного обеспечения:**

1. 7-ip GNU Lesser General Public License (свободное программное обеспечение, не ограничено, бессрочно)

2. Интернет браузер Google Chrome (бесплатное программное обеспечение, не ограничено, бессрочно)

3. Операционная система Microsoft Windows 10 (необходима лицензия)

4. Пакет программ Microsoft Office Professional Plus (необходима лицензия)

5. K-Lite Codec Pack - универсальный набор кодеков (кодировщиков декодеровщиков) и утилит для просмотра и обработки аудио- и видеофайлов (бесплатное программное обеспечение, не ограничено, бессрочно)

6. WinDjView - программа для просмотра файлов в формате DJV и DjVu (свободное программное обеспечение, не ограничено, бессрочно)

7. Foxit Reader — прикладное программное обеспечение для просмотра электронных документов в стандарте PDF (бесплатное программное обеспечение, не ограничено, бессрочно)

## **5. ПЕРЕЧЕНЬ ОСНОВНОЙ И ДОПОЛНИТЕЛЬНОЙ УЧЕБНОЙ ЛИТЕРАТУРЫ, НЕОБХОДИМОЙ ДЛЯ ОСВОЕНИЯ ДИСЦИПЛИНЫ**

### **5.1. Основная литература:**

1. Антонова, Евгения Станиславовна. Русский язык : учебник для использования в учебном процессе образовательных учреждений среднего профессионального образования на базе основного общего образования с получением среднего общего образования / Е. С. Антонова, Т. М. Воителева. - 8-е изд., стер. - Москва : Академия, 2020. - 409 с. - (Профессиональное образование. Общеобразовательные дисциплины). - ISBN 978-5-4468-9241-9

2. Воителева, Татьяна Михайловна. Русский язык : сборник упражнений : учебное пособие для использования в учебном процессе образовательных учреждений СПО на базе основного общего образования с получением среднего общего образования / Т. М. Воителева. - 3-е изд. стер. - Москва : Академия, 2019. - 224 с. : ил. - (Профессиональное образование. Общеобразовательные дисциплины). - ISBN 978-5-4468-7887-1

3. Лобачева, Н. А. Русский язык. Лексикология. Фразеология. Лексикография. Фонетика. Орфоэпия. Графика. Орфография : учебник для среднего профессионального образования / Н. А. Лобачева. — 3-е изд., испр. и доп. — Москва : Издательство Юрайт, 2023. — 230 с. — (Профессиональное образование). — ISBN 978-5-534-12294-7. — Текст : электронный // Образовательная платформа Юрайт [сайт]. — URL: <https://urait.ru/bcode/491728>

4. Лобачева, Н. А. Русский язык. Морфемика. Словообразование. Морфология : учебник для среднего профессионального образования / Н. А. Лобачева. — 3-е изд., испр. и доп. — Москва : Издательство Юрайт, 2023. — 206 с. — (Профессиональное образование). — ISBN 978-5-534-12621-1. — Текст : электронный // Образовательная платформа Юрайт [сайт]. — URL: <https://urait.ru/bcode/492096>

5. Лобачева, Н. А. Русский язык. Синтаксис. Пунктуация : учебник для среднего профессионального образования / Н. А. Лобачева. — 3-е изд., испр. и

доп. — Москва : Издательство Юрайт, 2023. — 123 с. — (Профессиональное образование). — ISBN 978-5-534-12620-4. — Текст : электронный // Образовательная платформа Юрайт [сайт]. — URL: <https://urait.ru/bcode/492097>

## **5.2. Дополнительная литература:**

1. Русский язык. Сборник упражнений : учебное пособие для среднего профессионального образования / П. А. Лекант [и др.]; под редакцией П. А. Леканта. — Москва : Издательство Юрайт, 2023. — 314 с. — (Профессиональное образование). — ISBN 978-5-9916-7796-7. — Текст : электронный // Образовательная платформа Юрайт [сайт]. — URL: <https://urait.ru/bcode/487325>

## **5.3. Периодические издания:**

1. Русская речь. — URL:

<https://dlib.eastview.com/browse/publication/621/udb/4>

2. Русская словесность. — URL:

<https://dlib.eastview.com/browse/publication/622>

3. Филологические науки. — URL:

<https://dlib.eastview.com/browse/publication/33866>

## **5.4. Перечень ресурсов информационно-телекоммуникационной сети «Интернет», необходимых для освоения дисциплины:**

1. Министерство науки и высшего образования Российской Федерации: официальный сайт. — Москва. — URL: <https://minobrnauki.gov.ru>

2. Министерство просвещения Российской Федерации: официальный сайт. — Москва. — URL: <https://edu.gov.ru/>

3. Российское образование: федеральный портал: сайт. — Москва, 2002. — URL: <http://www.edu.ru>

4. Единая коллекция цифровых образовательных ресурсов: сайт. — Москва, 2006. — URL: <http://school-collection.edu.ru/>

5. Единое окно доступа к образовательным ресурсам: информационная система: сайт. — Москва, 2005. — URL: <http://window.edu.ru>

6. «УЧЕБА»: образовательный портал: сайт. — Москва, 2000. — URL: <http://www.ucheba.com>

7. Образование на русском: проект Государственного института

русского языка им. А. С. Пушкина: сайт. – Москва, 2015. –URL: <https://pushkininstitute.ru/>

8. eLIBRARY.RU: научная электронная библиотека: сайт. –Москва, 2000. – URL: <https://elibrary.ru>

9. Национальная электронная библиотека (НЭБ): сайт. – Москва, 2021. – URL: <http://rusneb.ru>

10. КиберЛенинка: научная электронная библиотека: сайт. – Москва, 2012. – URL: <http://cyberleninka.ru>

11. «Грамота.ру» – справочно-информационный портал: сайт. – Москва, 2000. – URL: <http://gramota.ru>

12. Глоссарий.ru : служба тематических толковых словарей: сайт. – Москва, 2000. – URL: <http://glossary.ru>

13. «Academic.ru»: словари и энциклопедии: сайт. – Москва, 2000. – URL: <http://dic.academic.ru>

14. КонсультантПлюс: справочная правовая система: сайт. – Москва, 1997. – URL: <http://consultant.ru> (доступ по локальной сети)

15. Электронный фонд нормативно-технической и нормативно-правовой информации Консорциума «Кодекс»: сайт. – Санкт-Петербург, 2023. – URL: <https://docs.cntd.ru/>

## 6. МЕТОДИЧЕСКИЕ УКАЗАНИЯ ДЛЯ ОБУЧАЮЩИХСЯ ПО ОСВОЕНИЮ ДИСЦИПЛИНЫ

Дисциплина БД.01 «Русский язык» нацелена на формирование таких компетенций, как владение нормами русского языка, и, как следствие, грамотной и понятной речи; анализировать тексты различной тематики с целью понимания их смысла; умение применять навыки речевого общения в процессе успешной коммуникации с людьми различных возрастных и социальных групп.

Обучение студентов осуществляется по традиционной технологии (лекции, практики) с включением инновационных элементов.

С точки зрения используемых методов лекции по дисциплине «Русский язык» подразделяются следующим образом: информационно-объяснительная лекция, повествовательная, лекция-беседа, проблемная лекция и т. д.

Устное изложение учебного материала на лекции должно конспектироваться. Слушать лекцию нужно уметь – поддерживать своё внимание, понять и запомнить услышанное, уловить паузы. В процессе изложения преподавателем лекции студент обязан задавать вопросы, чтобы уточнить неясные слова и формулировки. Записывать содержание лекции нужно обязательно – записи помогают поддерживать внимание, способствуют пониманию и запоминанию услышанного, приводят знание в систему, служат опорой для перехода к более глубокому самостоятельному изучению предмета.

Методические рекомендации по конспектированию лекций:

- запись должна быть системной, представлять собой сокращённый вариант лекции преподавателя. Необходимо слушать, обдумывать и записывать одновременно;

- запись ведётся очень быстро, чётко, по возможности короткими выражениями;

- не прекращая слушать преподавателя, нужно записывать то, что необходимо усвоить. Нельзя записывать сразу же высказанную мысль преподавателя, следует её понять и после этого кратко записать своими словами или словами преподавателя. Важно, чтобы в ней не был потерян основной смысл сказанного;

- имена, даты, названия, выводы, определения записываются точно так же, как были озвучены преподавателем;

Практические занятия по дисциплине «Русский язык» в основном по схеме:

- устный опрос в начале занятия для актуализации известной студентам информации;

- работа в группах по теме занятия;

- решение практических задач индивидуально;

- подведение итогов занятия;

- индивидуальные задания для подготовки к следующим практическим занятиям.

Цель практического занятия - научить студентов применять теоретические знания при решении практических задач на основе реальных данных.

На практических занятиях преобладают следующие методы:

- вербальные (преобладающим методом должно быть объяснение);
- практические (письменные задания, групповые задания и т. п.).

Важным для студента является умение рационально подбирать необходимую учебную литературу. Основными литературными источниками являются:

- библиотечные фонды филиала КубГУ;
- электронная библиотечная система «Университетская библиотека онлайн»;
- электронная библиотечная система Издательства «Лань».

Поиск книг в библиотеке необходимо начинать с изучения предметного каталога и создания списка книг, пособий, методических материалов по теме изучения.

Для лучшего представления и запоминания материала целесообразно вести записи и конспекты различного содержания, а именно:

- пометки, замечания, выделение главного;
- план, тезисы, выписки, цитаты;
- конспект, рабочая записка, реферат, доклад, лекция и т.д.

Читать учебник необходимо вдумчиво, внимательно, не пропуская текста, стараясь понять каждую фразу, одновременно разбирая примеры, схемы, таблицы, рисунки, приведённые в учебнике.

Требования к конспекту:

- краткость, сжатость, целесообразность каждого записываемого слова;
- содержательность записи: записываемые мысли следует формулировать кратко, но без ущерба для смысла. Объём конспекта, как правило, меньше изучаемого текста в 7–15 раз;
- конспект может быть как простым, так и сложным по структуре – это зависит от содержания книги и цели её изучения.

Методические рекомендации по конспектированию:

- прежде чем начать составлять конспект, нужно ознакомиться с книгой, прочитать её сначала до конца, понять прочитанное;
- записи лучше делать при прочтении не одного-двух абзацев, а целого параграфа или главы;
- конспектирование ведётся не с целью иметь определённые записи, а для более полного овладения содержанием изучаемого текста, поэтому в записях отмечается и выделяется всё то новое, интересное и нужное, что особенно привлекло внимание.

Для написания реферата по предмету «Русский язык» необходимо выбрать тему, согласовать её с преподавателем, подобрать несколько источников по теме, выполнить анализ источников по решению проблемы, обосновать свою точку зрения на решение проблемы.



В освоении дисциплины инвалидами и лицами с ограниченными возможностями здоровья большое значение имеет индивидуальная учебная работа (консультации) – дополнительное разъяснение учебного материала.

Индивидуальные консультации по предмету являются важным фактором, способствующим индивидуализации обучения и установлению воспитательного контакта между преподавателем и обучающимся инвалидом или лицом с ограниченными возможностями здоровья.

## 7. ОЦЕНОЧНЫЕ СРЕДСТВА ДЛЯ КОНТРОЛЯ УСПЕВАЕМОСТИ

### 7.1. Паспорт фонда оценочных средств

Оценочные средства для контроля успеваемости представлены в Приложении 1 к данной рабочей программе. Текущая аттестация – контрольная работа, итоговая аттестация – экзамен.

Оценочные средства для инвалидов и лиц с ограниченными возможностями здоровья выбираются с учетом их индивидуальных психофизических особенностей.

– при необходимости инвалидам и лицам с ограниченными возможностями здоровья предоставляется дополнительное время для подготовки ответа на экзамене;

– при проведении процедуры оценивания результатов обучения инвалидов и лиц с ограниченными возможностями здоровья предусматривается использование технических средств, необходимых им в связи с их индивидуальными особенностями;

– при необходимости для обучающихся с ограниченными возможностями здоровья и инвалидов процедура оценивания результатов обучения по дисциплине может проводиться в несколько этапов.

Процедура оценивания результатов обучения инвалидов и лиц с ограниченными возможностями здоровья по дисциплине предусматривает предоставление информации в формах, адаптированных к ограничениям их здоровья и восприятия информации:

Для лиц с нарушениями зрения:

– в форме электронного документа с возможностью масштабирования шрифта.

Для лиц с нарушениями слуха:

- в печатной форме,
- в форме электронного документа.

Для лиц с нарушениями опорно-двигательного аппарата:

- в печатной форме,
- в форме электронного документа.

### 7.2. Критерии оценки результатов обучения

Контроль и оценка результатов освоения учебной дисциплины осуществляется преподавателем в процессе проведения практических работ, устного опроса, презентации реферата и конспекта, а также участия в споре и дискуссиях и подготовки сообщений к семинарским занятиям. Знания студентов на практических занятиях оцениваются отметками «отлично», «хорошо», «удовлетворительно» и «неудовлетворительно».

Оценка «отлично» выставляется, когда студент показывает глубокое

всестороннее знание раздела дисциплины, обязательной и дополнительной литературы, аргументированно и логически стройно излагает материал, может применять знания для анализа конкретных ситуаций.

Оценка «хорошо» ставится при твердых знаниях раздела дисциплины, обязательной литературы, знакомстве с дополнительной литературой, аргументированном изложении материала, умении применить знания для анализа конкретных ситуаций.

Оценка «удовлетворительно» ставится, когда студент в основном знает раздел дисциплины, может практически применить свои знания.

Оценка «неудовлетворительно» ставится, когда студент не освоил основного содержания предмета и слабо знает изучаемый раздел дисциплины.

### 7.3. Оценочные средства для проведения текущей аттестации

В данном разделе приводятся образцы оценочных средств. Полный комплект оценочных средств приводится в Фонде оценочных средств.

Текущий контроль проводится в форме: фронтальный опрос, индивидуальный устный опрос, самостоятельная работа.

Показатели	Форма аттестации		
	Устный (письменный) опрос по темам	Самостоятельная работа	Выполнение упражнений
Знания	Контроль знаний по определенным разделам языка: основные единицы и уровни языка, их признаки и взаимосвязь	Контроль знаний по определенным разделам языка, проверка орфограмм и пунктограмм	Контроль знаний по определенным разделам языкознания, проверка теоретического материала по орфографии и пунктуации
Умения	Оценка умения различать конкретные понятия	Описывать и объяснять языковые явления; характеризовать грамматические признаки частей речи, устанавливать зависимость между принципами русской орфографии и правописание конкретные слов, делать выводы на	Умения применять правила русского языка

		основе эксперимент. данных.	
Практический опыт (владение)	Оценка навыков работы с учебно-научными источниками	Навыками: описания и объяснения языковых явлений, определения грамматического значения различных частей речи, грамотного письма	Владение навыками грамотной письменной речи
Личные качества обучающегося	Оценка способности оперативно и качественно отвечать на поставленные вопросы	Оценка способности оперативно и качественно отвечать на поставленные вопросы	Оценка способности оперативно и качественно отвечать применять полученные теоретические сведения и практические навыки
Примеры оценочных средств	Контрольные вопросы по темам прилагаются	Задания к самостоятельным работам прилагаются	Упражнения прилагаются

### Критерии оценивания устного ответа:

Пороги оценок	Варианты параметров
Неудовлетворительно	Студент обнаруживает незнание большей части соответствующего вопроса, допускает ошибки в формулировке определений и правил, искажающие их смысл, беспорядочно и неуверенно излагает материал.
Удовлетворительно	Студент обнаруживает знание и понимание основных положений данной темы, но излагает материал неполно и допускает неточности в определении понятий или формулировке правил; не умеет достаточно глубоко и доказательно обосновать свои суждения и привести свои примеры; излагает материал непоследовательно и допускает ошибки в языковом оформлении излагаемого
Хорошо	Студент дает ответ, удовлетворяющий тем же

	требованиям, что и для оценки «отлично», но допускает 1–2 ошибки, которые сам же исправляет, и 1–2 недочета в последовательности и языковом оформлении излагаемого.
Отлично	Студент полно излагает материал (отвечает на вопрос), дает правильное определение основных понятий; обнаруживает понимание материала, может обосновать свои суждения, применить знания на практике, привести необходимые примеры не только из учебника, но и самостоятельно составленные; излагает материал последовательно и логично.

#### **7.4 Оценочные средства для проведения промежуточной аттестации** Экзамен проводится в устной форме по билетам.

##### **7.4.1. Вопросы к экзамену по дисциплине «Русский язык»**

1. Происхождение русского языка. Индоевропейская языковая семья. Этапы формирования русской лексики. Русский язык в современном мире.
2. Стили и типы речи. Понятие о норме литературного языка. Типы норм.
3. Орфоэпические нормы языка. Орфоэпические словари.
4. Слово и его лексическое значение. Точность словоупотребления. Многозначные слова и их употребление.
5. Тропы как выразительные средства языка. Фигуры речи. (метафора, гипербола, литота, гротеск, олицетворение, сравнение, аллегория, синекдоха, анафора, эпитифора, градация, каламбур и др.)
6. Употребление омонимов, паронимов, синонимов и антонимов.
7. Заимствованные слова и их употребление. Стилистически ограниченная лексика.
8. Употребление устаревших слов, неологизмов, фразеологизмов.
9. Словари русского языка: виды и краткая характеристика.
10. Употребление Ъ для обозначения на письме мягкости согласных. Употребление Ь для обозначения грамматических форм. Разделительные Ъ и Ь знаки.
11. Состав слова. Употребление однокоренных слов. Основные способы образования слов.
12. Правописание гласных в корне слова. Правописание гласных после шипящих и Ц.
13. Правописание согласных в корне слова. Двойные согласные. Правописание приставок, не изменяющихся и изменяющихся на письме.
14. Правописание приставок ПРЕ- и ПРИ-. Сочетание согласных на стыке приставки и корня.
15. Буквы И и Ы после приставок. Общие правила правописания сложных слов.

16. Буквы Е и О после шипящих и Ц.
17. Морфология как раздел грамматики. Основные понятия морфологии. Самостоятельные и служебные части речи.
18. Имя существительное. Лексико-грамматические разряды имен существительных.
19. Морфологические категории имени существительного. Категории одушевленности/неодушевленности, рода, числа.
20. Категория падежа. Словоизменение имен существительных.
21. Правописание суффиксов имен существительных.
22. Правописание сложных имен существительных.
23. Имя прилагательное. Лексико-грамматические разряды имен прилагательных.
24. Морфологические категории имен прилагательных. Полные и краткие формы. Категория степени сравнения. Склонение прилагательных.
25. Правописание суффиксов имен прилагательных.
26. Правописание сложных имен прилагательных.
27. Имя числительное. Лексико-грамматические разряды. Склонение числительных.
28. Местоимение как часть речи. Принципы классификации местоимений.
29. Правописание неопределенных и отрицательных местоимений
30. Глагол как часть речи. Спряжения глаголов. Правописание глаголов (назвать исключения).
31. Причастие. Образование причастий.
32. Правописание суффиксов причастий.
33. Краткие и полные страдательные причастия. Правописание Н и НН в прилагательных и причастиях.
34. Деепричастие. Образование деепричастий.
35. Наречие. Правописание наречий.
36. Служебные части речи (предлоги, союзы, частицы, междометия).
37. Правописание предлогов.
38. Правописание союзов.
39. Раздельное и дефисное написание частиц.
40. Правописание НЕ со словами разных частей речи.
41. Правописание частицы НИ.
42. Основные принципы русской пунктуации.
43. Предложения двусоставные и односоставные. Неполные предложения.
44. Тире между подлежащим и сказуемым.
45. Знаки препинания между однородными членами.
46. Обособление определений.
47. Обособленные приложения и дополнения.
48. Обособление обстоятельств.
49. Вводные слова, вводные предложения и вставные конструкции.
50. Знаки препинания в сложносочиненном предложении

51. Сложноподчиненные предложения с двумя или несколькими придаточными.

52. Знаки препинания в бессоюзном сложном предложении.

53. Прямая и косвенная речь.

54. Знаки препинания при цитатах.

55. Свод пунктуационных правил. Запятая.

56. Свод пунктуационных правил. Точка с запятой.

57. Свод пунктуационных правил. Двоеточие.

58. Свод пунктуационных правил. Тире.

Образец экзаменационного билета



1920

МИНИСТЕРСТВО НАУКИ И ВЫСШЕГО ОБРАЗОВАНИЯ  
РОССИЙСКОЙ ФЕДЕРАЦИИ

Федеральное государственное бюджетное образовательное учреждение высшего  
образования

«Кубанский государственный университет»

Институт среднего профессионального образования

Специальность 43.02.16 Туризм и гостеприимство (гостиничные услуги).

БД.01 Русский язык

Билет №1

1. Имя прилагательное. Лексико-грамматические разряды имен прилагательных.
2. Предложения двусоставные и односоставные. Неполные предложения.
3. Раскройте скобки и напишите правильно:

узнать (на) счёт подписки, (в) силу аттестации, узор (в) роде снежинки, (не) взирая на ливень, (в) заключени... выступления, (как) будто на периферии, (не) смотря на привилегии, я за (то) уже рассчитался, что (бы) то ни было, рассказал то (же) самое, (в) продолжени... утра, (на) подобии... скачка, (в) течени... недели, (в) продолжени... учебного года, встретиться (в) последстви..., что (бы) ни случилось, довольно (таки), (кое) про кого, так (таки), мысль (таки) верна, устал, за (то) кончил работу.

Председатель ПЦК русского и иностранного

### Критерии экзаменационной оценки

Пороги оценок	Варианты параметров
Неудовлетворительно	выставляется при несоответствии ответа заданному вопросу, ответ представляет собой разрозненные знания с существенными ошибками по вопросу. Присутствуют фрагментарность, нелогичность изложения. Отсутствуют выводы, конкретизация и доказательность изложения. Дополнительные и уточняющие вопросы преподавателя не приводят к коррекции ответа обучающегося. Правильность ответа менее 60 %.
Удовлетворительно	выставляется при недостаточно полном и недостаточно развернутом ответе. Логика и последовательность изложения имеют нарушения. Допущены ошибки в раскрытии понятий, употреблении терминов. Обучающийся не способен самостоятельно выделить существенные и несущественные признаки и причинно-следственные связи. В ответе отсутствуют выводы. Умение раскрыть значение обобщенных знаний не показано. Правильность ответа не менее 60%.
Хорошо	выставляется студенту, если студентом дан полный, развернутый ответ на поставленный вопрос, показано умение описать и интерпретировать ситуацию или совокупность фактов, обнаружить их связи, зависимости и т.д. Ответ четко структурирован, логичен, изложен литературным языком с использованием современной педагогической терминологии. Могут быть допущены 2–3 неточности или незначительные ошибки, исправленные обучающимся с помощью преподавателя. Правильность ответа не менее 75%.
Отлично	выставляется студенту, если студентом дан полный, развернутый ответ, показано умение проанализировать ситуацию, самостоятельно вычленив и описать возможные ее решения; умение обобщать информацию, получаемую из разных источников. В ответе прослеживается четкая структура, логическая последовательность, отражающая сущность раскрываемых понятий,



**Оценочные средства для инвалидов и лиц с ограниченными возможностями здоровья выбираются с учетом их индивидуальных психофизических особенностей.**

– при необходимости инвалидам и лицам с ограниченными возможностями здоровья предоставляется дополнительное время для подготовки ответа на экзамене;

– при проведении процедуры оценивания результатов обучения инвалидов и лиц с ограниченными возможностями здоровья предусматривается использование технических средств, необходимых им в связи с их индивидуальными особенностями;

– при необходимости для обучающихся с ограниченными возможностями здоровья и инвалидов процедура оценивания результатов обучения по дисциплине может проводиться в несколько этапов.

Процедура оценивания результатов обучения инвалидов и лиц с ограниченными возможностями здоровья по дисциплине (модулю) предусматривает предоставление информации в формах, адаптированных к ограничениям их здоровья и восприятия информации:

Для лиц с нарушениями зрения:

– в форме электронного документа с возможностью масштабирования шрифта.

Для лиц с нарушениями слуха:

- в печатной форме,
- в форме электронного документа.

Для лиц с нарушениями опорно-двигательного аппарата:

- в печатной форме,
- в форме электронного документа.

**Методические рекомендации по подготовке к экзамену**

Преподаватель может предложить как традиционные (билеты к экзамену), так и нетрадиционные формы сдачи экзамена: письменный, проектный, тестовой и др. При сформированности компетенций у студента

возможен самоэкзамен. В этом случае оценка («3» / «4» / «5») выставляется в ведомость и зачётную книжку в день экзамена.

Правила, которые важно соблюдать при подготовке к экзамену:

1. необходимо иметь программу курса и вопросы;
2. необходимо иметь опорные конспекты по темам;
3. распределять учебный материал по дням для подготовки к экзаменам, оставив последний день для повторения;
4. выделять те вопросы, которые требуют особого внимания;
5. составлять вопросы для консультации к экзамену; в вопросах выделять самое главное;
6. составить план ответа на экзаменационные вопросы.

В освоении дисциплины инвалидами и лицами с ограниченными возможностями здоровья большое значение имеет индивидуальная учебная работа (консультации) – дополнительное разъяснение учебного материала.

Индивидуальные консультации по предмету являются важным фактором, способствующим индивидуализации обучения и установлению воспитательного контакта между преподавателем и обучающимся инвалидом или лицом с ограниченными возможностями здоровья.

#### **7.4.2. Примерные задачи для проведения промежуточной аттестации** Не предусмотрены.

## **8. ОБУЧЕНИЕ СТУДЕНТОВ-ИНВАЛИДОВ И СТУДЕНТОВ С ОГРАНИЧЕННЫМИ ВОЗМОЖНОСТЯМИ ЗДОРОВЬЯ**

Порядок обучения инвалидов и студентов с ограниченными возможностями определен «Положением КубГУ об обучении студентов-инвалидов и студентов с ограниченными возможностями здоровья».

Для лиц с ограниченными возможностями здоровья предусмотрены образовательные технологии, учитывающие особенности и состояние здоровья таких лиц.

## **9. ДОПОЛНИТЕЛЬНОЕ ОБЕСПЕЧЕНИЕ ДИСЦИПЛИНЫ**

Не предусмотрено

**Рецензия**  
**на учебную рабочую программу по дисциплине «Русский язык»**  
**для студентов специальности 43.02.16 Туризм и гостеприимство**  
**(гостиничные услуги)**

Программа дисциплины БД.01 Русский язык предназначена для студентов специальности 43.02.16 Туризм и гостеприимство (гостиничные услуги) среднего профессионального образования Кубанского государственного университета.

Организация-разработчик: ФГБОУ ВО «Кубанский государственный университет» (Институт среднего профессионального образования).

Авторы-составители – преподаватели ИНСПО КубГУ Васильева Н. В., Матиташвили М. А.

Программа учебной дисциплины БД.01 Русский язык предназначена для изучения русского языка в учреждениях среднего профессионального образования, реализующих образовательную программу среднего общего образования при подготовке квалифицированных специалистов среднего звена.

Дисциплина входит в общеобразовательный цикл. Автором программы четко установлены задачи формирования лингвистически направленной личности, способной оперировать базовыми языковедческими терминами, владеть навыками устной и письменной речи, основами анализа текста, осуществлять речевой самоконтроль, оценивать устные и письменные высказывания с точки зрения языкового оформления, эффективности достижения поставленных коммуникативных задач.

Определены требования к минимальному материально-техническому и информационному обеспечению, формам и методам контроля и оценки результатов обучения. Практические и самостоятельные работы и решения образовательных задач способствуют эффективному усвоению содержания материала, обеспечивают развитие воображения, образного и логического

мышления, а также формируют у обучающихся умение анализировать и оценивать тексты различных стилей.

Программа дисциплины «Русский язык» оценивается положительно, содержание программы соответствует государственным требованиям к минимуму содержания и уровню подготовки обучающихся и может быть рекомендована для использования в качестве учебной программы студентам среднего профессионального образования специальности 43.02.16 Туризм и гостеприимство (гостиничные услуги) ИНСПО КубГУ.

Рецензент:

Преподаватель русского языка и литературы  
ГБПОУ КК ПСХК



Л.А. Торопчина

Подпись Торопчиной Людмилы Анатольевны  
специалист по кадрам



ЗАВЕРЯЮ:

С.И. Павлюшкевич

« 18 » мая 2023 г

**Рецензия**  
**на учебную рабочую программу по дисциплине «Русский язык»**  
**для студентов специальности 43.02.16 Туризм и гостеприимство**  
**(гостиничные услуги)**

Программа дисциплины БД.01 Русский язык предназначена для студентов специальности 43.02.16 Туризм и гостеприимство (гостиничные услуги) среднего профессионального образования Кубанского государственного университета.

Организация-разработчик: ФГБОУ ВО «Кубанский государственный университет» (Институт среднего профессионального образования).

Авторы-составители – преподаватели ИНСПО КубГУ Васильева Н. В., Матиташвили М. А.

Программа учебной дисциплины БД.01 Русский язык предназначена для изучения русского языка в учреждениях среднего профессионального образования, реализующих образовательную программу среднего общего образования при подготовке квалифицированных специалистов среднего звена.

Дисциплина входит в общеобразовательный цикл. Автором программы четко установлены задачи формирования лингвистически направленной личности, способной оперировать базовыми языковедческими терминами, владеть навыками устной и письменной речи, основами анализа текста, осуществлять речевой самоконтроль, оценивать устные и письменные высказывания с точки зрения языкового оформления, эффективности достижения поставленных коммуникативных задач.

Определены требования к минимальному материально-техническому и информационному обеспечению, формам и методам контроля и оценки результатов обучения. Практические и самостоятельные работы и решения образовательных задач способствуют эффективному усвоению содержания

материала, обеспечивают развитие воображения, образного и логического мышления, а также формируют у обучающихся умение анализировать и оценивать тексты различных стилей.

Программа дисциплины «Русский язык» оценивается положительно, содержание программы соответствует государственным требованиям к минимуму содержания и уровню подготовки обучающихся и может быть рекомендована для использования в качестве учебной программы для студентов среднего профессионального образования ИНСПО КубГУ.

Рецензент:

завкафедрой общего и славяно-русского  
языкознания КубГУ, д.ф.н., проф.



Е.Н.Лучинская