

МИНИСТЕРСТВО НАУКИ И ВЫСШЕГО ОБРАЗОВАНИЯ РОССИЙСКОЙ ФЕДЕРАЦИИ
Федеральное государственное бюджетное образовательное учреждение
высшего образования
«Кубанский государственный университет»
Факультет педагогики, психологии и коммуникативистики



**РАБОЧАЯ ПРОГРАММА ДИСЦИПЛИНЫ
Б1.О.17.05 МЕТОДИКА НАЧАЛЬНОГО ОБУЧЕНИЯ
РУССКОМУ ЯЗЫКУ (С ПРАКТИКУМОМ)**

Направление
подготовки/специальность 44.03.01. Педагогическое образование
(код и наименование направления подготовки/специальности)

Направленность (профиль) /
специализация Начальное образование
(наименование направленности (профиля) специализации)


Форма обучения Заочная
(очная, очно-заочная, заочная)

Квалификация Бакалавр
(бакалавр, магистр, специалист)


Краснодар 2023

Рабочая программа дисциплины «Методика начального обучения русскому языку (с практикумом)» составлена в соответствии с Федеральным государственным образовательным стандартом высшего образования по направлению подготовки 44.03.01 «Педагогическое образование»


Программу составила:

Г.Ж. Микерова, профессор, д.п.н., профессор 

Рабочая программа дисциплины «Методика начального обучения русскому языку (с практикумом)» утверждена на заседании кафедры педагогики и методики начального образования протокол № 12 от «22» мая 2023 г.

И.о. заведующего кафедрой (разработчика) Коваленко Е.Г. 

Рабочая программа обсуждена на заседании кафедры педагогики и методики начального образования протокол № 12 от «22» мая 2023 г.

И.о. заведующего кафедрой (выпускающей) Коваленко Е.Г. 

Утверждена на заседании учебно-методической комиссии факультета педагогики, психологии и коммуникативистики протокол № 10 от «23» мая 2023 г.

Председатель УМК факультета Гребенникова В.М.



Рецензенты:

Прынь Е.И., канд. пед. наук, зав. каф. начального образования Института развития образования Краснодарского края

Лякишева Е.П., директор МБОУ СОШ № 20 г. Краснодара

1 Цели и задачи изучения дисциплины (модуля)

1.1 Цель освоения дисциплины: обеспечить осознанное знание теоретических и практических основ методики начального обучения русскому языку, развивать потребности самообразования в данной области науки, практики, передового опыта, инноваций по проблемам методики, воспитывать потребность и ответственность к обучению русскому языку младших школьников.

1.2 Задачи дисциплины:

- вооружить студентов теоретическими знаниями, практическими умениями, навыками в области методики обучения русскому языку;
- подготовить их самостоятельному и осознанному решению вопросов обучения и воспитания младших школьников в области русского языка;
- формировать навыки научно-исследовательской работы: эксперименту, изучению и обобщению передового опыта учителей, написанию рефератов, докладов, курсовых работ и т.д. и самостоятельной работы с методической литературой;
- вооружить умениями, необходимыми для дальнейшего самостоятельного изучения теории и практики обучения и воспитания, для чтения новой методической литературы, для критической самооценки и обобщения собственного опыта работы;
- развивать педагогическое мышление и творческие способности бакалавров.

1.3 Место дисциплины (модуля) в структуре образовательной программы

Дисциплина «Методика начального обучения русскому языку (с практикумом)» относится к обязательной части учебного цикла Блока 1 в модуле «Лингвистические основы начального языкового образования». В соответствии с рабочим учебным планом дисциплина изучается на 5 семестре по очной и на 4-м курсе по заочной форме обучения. Вид промежуточной аттестации: экзамен.

Дисциплина базируется на знаниях, полученных при изучении дисциплин «Русский язык и основы деловой коммуникации», «Теоретическая и практическая педагогика» «Лингвистические теории в начальном курсе русского языка» и является основой для педагогической практики.

1.4 Перечень планируемых результатов обучения по дисциплине (модулю), соотнесенных с планируемыми результатами освоения образовательной программы.

Изучение данной учебной дисциплины направлено на формирование у обучающихся следующих компетенций:

Код и наименование индикатора*достижения компетенции	Результаты обучения по дисциплине
ОПК-5. Способен осуществлять контроль и оценку формирования результатов образования обучающихся, выявлять и корректировать трудности в обучении	
ИОПК-5.1. Выбирает оптимальные способы контроля результатов образования обучающихся	– знает оптимальные способы контроля результатов языкового образования младших школьников
	– умеет осуществлять контроль формирования результатов образования обучающихся по русскому языку в начальной школе
	– владеет оптимальными способами контроля результатов образования младших школьников по русскому языку
ИОПК-5.2. Понимает и знает способы оценки формирования результатов образования обучающихся	– знает способы оценки результатов языкового образования младших школьников
	– умеет осуществлять оценку формирования результатов образования обучающихся по русскому языку в начальной школе
	– владеет способами оценки формирования результатов образования обучающихся по русскому языку в начальной школе

Код и наименование индикатора*достижения компетенции	Результаты обучения по дисциплине
ИОПК-5.3. Демонстрирует способности выявления и корректировки трудностей в обучении	– знает способы выявления и корректировки трудностей в обучении русскому языку у младших школьников
	– умеет применять способы выявления и корректировки трудностей в обучении по русскому языку в начальной школе
	– владеет технологиями выявления и корректировки трудностей младших школьников в обучении русскому языку
ПК-1 Способен к планированию, проведению и анализу эффективности учебных занятий и подходов к обучению младших школьников	
ИПК-1.1. Реализует учебно-воспитательную деятельность младших школьников в соответствии с календарно-тематическим планированием по требованиям, предъявляемым к организации образовательного процесса	– знает методику по русскому языку в пределах требований ФГОС начального общего образования и реализующих их программ; основные рекомендованные МО РФ линии УМК по русскому языку в начальных классах и их концептуальные отличия
	– умеет организовать учебно-воспитательную деятельность младших школьников по учебному предмету «Русский язык» в соответствии с календарно-тематическим планированием по требованиям, предъявляемым к организации образовательного процесса
	– владеет навыками реализации учебно-воспитательной деятельности младших школьников по русскому языку в соответствии с календарно-тематическим планированием по требованиям, предъявляемым к организации образовательного процесса
ИПК-1.2. Анализирует эффективность учебных занятий и подходов к обучению младших школьников	– знает современные достижения в области методики начального языкового образования
	– умеет анализировать эффективность учебных занятий и подходов к обучению младших школьников по учебному предмету «Русский язык»
	– владеет навыками анализа эффективности учебных занятий и подходов к обучению младших школьников по учебному предмету «Русский язык»

Результаты обучения по дисциплине достигаются в рамках осуществления всех видов контактной и самостоятельной работы обучающихся в соответствии с утвержденным учебным планом.

Индикаторы достижения компетенций считаются сформированными при достижении соответствующих им результатов обучения.

2. Структура и содержание дисциплины

2.1 Распределение трудоёмкости дисциплины по видам работ

Общая трудоёмкость дисциплины составляет 4 зач.ед. (144 часа), их распределение по видам работ представлено в таблице

Вид учебной работы	Всего часов	Семестры (часы)		
		очная	очно-заочная	заочная
		5 семестр (часы)	–	4 курс (часы)
Контактная работа, в том числе:	70,3	70,3		20,3
Аудиторные занятия (всего)	64	64		20
занятия лекционного типа	28	28		6
лабораторные занятия				
практические занятия	36	36		14

Иная контактная работа:				
Контроль самостоятельной работы (КСР)		6	6	
Промежуточная аттестация (ИКР)		0,3	0,3	0,3
Самостоятельная работа, в том числе:		38	38	115
Курсовая работа				
Самостоятельное изучение разделов, самоподготовка (проработка и повторение лекционного материала и материала учебников и учебных пособий, подготовка к лабораторным и практическим занятиям, коллоквиумам и т.д.)		14	14	58
Выполнение индивидуальных заданий (подготовка сообщений, презентаций)		8	8	10
Реферат		6	6	4
Подготовка к текущему контролю		10	10	43
Контроль:		35,7	35,7	8,7
Подготовка к экзамену				
Общая трудоемкость	час.	144	144	144
	в том числе контактная работа	70,3	70,3	18,3
	зач. ед	4	4	4

2.2 Содержание дисциплины

Распределение видов учебной работы и их трудоемкости по разделам дисциплины.

Разделы дисциплины, изучаемые на 4-м курсе (ЗФО)

№ раздела	Наименование разделов	Количество часов				
		Всего	Аудиторная работа			Внеаудиторная работа
			Л	ПЗ	ЛР	СРС
1	2	3	4	5	6	7
1	Теоретические основы методики обучения русскому языку	23	1	2		20
2	Методика обучения грамоте	30	2	2		26
3	Методика языкового образования и речевого развития	44	2	6		36
4	Методика совершенствования речевой деятельности младших школьников	38	1	4		33
<i>ИТОГО по разделам дисциплины</i>		135	6	14		115
Контроль самостоятельной работы (КСР)						
Промежуточная аттестация (ИКР)		0,3				
Подготовка к текущему контролю		8,7				
Общая трудоемкость по дисциплине		144				

Примечание: Л – лекции, ПЗ – практические занятия / семинары, ЛР – лабораторные занятия, СРС – самостоятельная работа студента

2.3 Содержание разделов (тем) дисциплины

2.3.1 Занятия лекционного типа

№	Наименование раздела	Содержание раздела	Форма текущего контроля
1	2	3	4
1.	Теоретические основы методики обучения русскому языку	Предмет методики преподавания русского языка, его определение. Основные задачи методики. Место методики преподавания русского языка среди других наук. Теория познания как методологическая основа методики русского языка. Единство языка и мышления. Принципы обучения родному языку. Интерпретация общедидактических принципов в методике русского языка. Методы иссле-	Устный опрос, собеседование

		дования в методике преподавания русского языка. Краткий историко-критический обзор становления и развития методики начального обучения русскому языку.	
2.	Методика обучения грамоте	Значение обучения грамоте в общей системе учебно-воспитательной работы школы. Психолого-педагогические и лингвистические основы методики обучения грамоте.	Защита рефератов, эссе, доклады с компьютерной презентацией
3.	Методика языкового образования и речевого развития	Значение и задачи начального изучения грамматики родного языка на современном этапе развития школы. Практическая направленность обучения языку в школе. Взаимосвязь языкового образования и речевого развития учащихся	Коллоквиум, доклады с компьютерной презентацией
4.	Методика совершенствования речевой деятельности младших школьников	Задачи и пути развития речи младших школьников. Развитие речи – главная задача обучения русскому (родному) языку в начальных классах. Понятие о речи и её развитии. Понятие о речи и ее развитии у детей. Речь как деятельность. Её функции и виды речи	Коллоквиум

2.3.2 Занятия семинарского типа (практические / семинарские занятия /лабораторные работы)

№	Наименование раздела	Тематика практических занятий (семинаров)	Форма текущего контроля
1	2	3	4
1.	Теоретические основы методики обучения русскому языку	Значение русского (родного) языка в жизни и в системе школьного образования. Задачи обучения русскому языку в начальной школе. Воспитательное значение предмета «русский язык». Место русского языка как учебного предмета в начальных классах. Преемственность и перспективность в обучении русскому языку в начальных классах. Принципы построения программы по русскому языку. Разделы программы, общее и специфическое в них. Объем знаний, умений и навыков по годам обучения.	Защита рефератов, эссе
2.	Методика обучения грамоте	Механизм чтения и письма. Звуковой строй русского языка и его графика – основы методики обучения грамоте. Наиболее трудные для учащихся и важные для обучения вопросы фонетики и графики: слоговой (позиционный) принцип русской графики, сильные и слабые позиции фонем, обозначение мягкости согласных, обозначение звука «йот», разделительные ь и ь знаки. Слог и слогаделение в русском языке	Тестирование, представление технологических карт и планов-конспектов урока
3.	Методика языкового образования и речевого развития	Содержание начального обучения русскому языку. Система расположения материала по годам обучения и её обоснование. Взаимосвязь между разделами программы. Методика изучения языковой теории по разделам русского языка	Тестирование, представление технологических карт и планов-конспектов урока тестирование
4.	Методика совершенствования речевой деятельности младших школьников	Условия успешной речевой деятельности и успешного развития речи школьников. Требования к речи учащихся. Периодизация речевого развития дошкольника, школьника. Речь как средство развития мышления	Решение кейс-задач, представление технологических карт и планов-конспектов урока

Защита лабораторной работы (ЛР), выполнение курсового проекта (КП), курсовой работы (КР), расчетно-графического задания (РГЗ), написание реферата (Р), эссе (Э), коллоквиум (К), тестирование (Т) и т.д.

При изучении дисциплины могут применяться электронное обучение, дистанционные образовательные технологии в соответствии с ФГОС ВО.

2.3.3 Примерная тематика курсовых работ (проектов) – не предусмотрена

2.4 Перечень учебно-методического обеспечения для самостоятельной работы обучающихся по дисциплине (модулю)

№	Вид СРС	Перечень учебно-методического обеспечения дисциплины по выполнению самостоятельной работы

1	2	3
1	Эссе	1. Основы профессионально-познавательной активности будущего педагога начального образования: учебное пособие.–Краснодар, Издательско-полиграфический центр КубГУ, 2015, 164 с.п/л 10.25ISBN: 978-5-8209-1120-0. Тираж: 100.
2	Реферат с компьютерной презентацией	1 Методические рекомендации по реализации интерактивных образовательных технологий в вузе: методическое пособие.г. Краснодар, Издательско-полиграфический центр КубГУ ,2014, 73 с., п/л 4,4, Тираж: 100. 2. Внутришкольная система оценки качества образования в аспекте валеологического подхода: сборник материалов по итогам Международной научно-практической конференции (г. Краснодар, 30 ноября 2016 г.) / Под общ. ред. Ю.Д. Гакаме.,г. Краснодар, Изд. Новация, 2016, 196 с., п/л 11,4, ISBN: 978-5-9908771-8-4, Тираж: 100
3	Составление и анализ плана-конспекта урока	1. Основы профессионально-познавательной активности будущего педагога начального образования: учебное пособие.г. Краснодар, Издательско-полиграфический центр КубГУ, 2015, 164 с., п/л 10.25ISBN: 978-5-8209-1120-0. Тираж: 100. 2. Психологические основы учебной деятельности младших школьников: учебно-методическое пособие. г. Краснодар. Издательско-полиграфический центр КубГУ, 2016. 88 с.п/л 5. Тираж: 100
4	Тестирование	1. Основы профессионально-познавательной активности будущего педагога начального образования: учебное пособие.г. Краснодар, Издательско-полиграфический центр КубГУ, 2015, 164 с., п/л 10.25ISBN: 978-5-8209-1120-0. Тираж: 1000.
	Коллоквиум	1. Основы профессионально-познавательной активности будущего педагога начального образования: учебное пособие.г. Краснодар, Издательско-полиграфический центр КубГУ, 2015, 164 с., п/л 10.25ISBN: 978-5-8209-1120-0. Тираж: 1000.

Учебно-методические материалы для самостоятельной работы обучающихся из числа инвалидов и лиц с ограниченными возможностями здоровья (ОВЗ) предоставляются в формах, адаптированных к ограничениям их здоровья и восприятия информации:

Для лиц с нарушениями зрения:

- в печатной форме увеличенным шрифтом,
- в форме электронного документа,

Для лиц с нарушениями слуха:

- в печатной форме,
- в форме электронного документа.

Для лиц с нарушениями опорно-двигательного аппарата:

- в печатной форме,
- в форме электронного документа.

Данный перечень может быть конкретизирован в зависимости от контингента обучающихся.

3. Образовательные технологии, применяемые при освоении дисциплины (модуля)

В ходе изучения дисциплины предусмотрено использование следующих образовательных технологий: лекции, практические занятия, проблемное обучение, подготовка письменных аналитических работ, самостоятельная работа студентов.

Компетентностный подход в рамках преподавания дисциплины реализуется в использовании интерактивных технологий и активных методов (разбора конкретных ситуаций, анализа педагогических задач, поэтапного усвоения знаний, игровых, мультимедийных, имитационных и иных форм) в сочетании с внеаудиторной работой.

Информационные технологии, применяемые при изучении дисциплины: использование информационных ресурсов, доступных в информационно-телекоммуникационной сети Интернет.

Адаптивные образовательные технологии, применяемые при изучении дисциплины – для лиц с ограниченными возможностями здоровья предусмотрена организация консультаций с использованием электронной почты.

4. Оценочные средства для текущего контроля успеваемости и промежуточной аттестации

Оценочные средства предназначены для контроля и оценки образовательных достижений обучающихся, освоивших программу учебной дисциплины «Методика начального обучения русскому языку (с практикумом)».

Оценочные средства включает контрольные материалы для проведения **текущего контроля** в форме устного опроса, собеседования, коллоквиума, тестовых заданий, доклада-презентации по проблемным вопросам, защиты рефератов, эссе, представления технологических карт и планов-конспектов урока, решения кейс-задач и **промежуточной аттестации** в форме вопросов и заданий к экзамену.

Структура оценочных средств для текущей и промежуточной аттестации

№ п/п	Код и наименование индикатора (в соответствии с п. 1.4)	Результаты обучения (в соответствии с п. 1.4)	Наименование оценочного средства	
			Текущий контроль	Промежуточная аттестация
1	ИПК-1.1. Реализует учебно-воспитательную деятельность младших школьников в соответствии с календарно-тематическим планированием по требованиям, предъявляемым к организации образовательного процесса	– знает методику по русскому языку в пределах требований ФГОС начального общего образования и реализующих их программ; основные рекомендованные МО РФ линии УМК по русскому языку в начальных классах и их концептуальные отличия; современные достижения в области методики начального языкового образования	<i>Устный опрос, собеседование Защита рефератов, эссе</i>	<i>Вопрос на экзамене 1-9; 16-17; 67-70</i>
2	ИОПК-5.2. Понимает и знает способы оценки формирования результатов образования обучающихся ИПК-1.1. Реализует учебно-воспитательную деятельность младших школьников в соответствии с календарно-тематическим планированием по требованиям, предъявляемым к организации образовательного процесса	– умеет осуществлять контроль и оценку формирования результатов образования обучающихся по русскому языку в начальной школе – умеет реализовывать образовательные программы по учебному предмету «Русский язык», анализировать эффективность учебных занятий и подходов к обучению младших школьников	<i>Защита рефератов, эссе, доклады с компьютерной презентацией Тестирование, представление технологических карт и планов-конспектов урока</i>	<i>Вопрос на экзамене 10-15; 18-28</i>
3	ИОПК-5.3. Демонстрирует способности выявления и корректировки трудностей в обучении ИПК-1.2. Анализирует эффективность учебных занятий и подходов к обучению младших школьников	– владеет технологиями выявления и корректировки трудностей младших школьников в обучении русскому языку – владеет навыками реализации учебно-воспитательную деятельности младших школьников по русскому языку в соответствии с календарно-тематическим планированием по требованиям, предъявляемым к	<i>Коллоквиум, доклады с компьютерной презентацией Тестирование, представление технологических карт и планов-конспектов урока тестирование</i>	<i>Вопрос на экзамене 29-47; 71-80</i>

		организации образовательного процесса		
4	<p>ИОПК-5.1. Выбирает оптимальные способы контроля результатов образования обучающихся</p> <p>ИПК-1.1. Реализует учебно-воспитательную деятельность младших школьников в соответствии с календарно-тематическим планированием по требованиям, предъявляемым к организации образовательного процесса</p>	<p>– знает способы контроля и оценки результатов языкового образования младших школьников</p> <p>– владеет навыками реализации учебно-воспитательную деятельности младших школьников по русскому языку в соответствии с календарно-тематическим планированием по требованиям, предъявляемым к организации образовательного процесса</p>	<p><i>Коллоквиум</i></p> <p><i>Решение кейс-задач, представление технологических карт и планов-конспектов урока</i></p>	<p><i>Вопрос на экзамене 48-66</i></p>

Типовые контрольные задания или иные материалы, необходимые для оценки знаний, умений, навыков и (или) опыта деятельности, характеризующих этапы формирования компетенций в процессе освоения образовательной программы

В ходе текущего контроля оцениваются промежуточные результаты освоения бакалаврами курса «Методика начального обучения русскому языку (с практикумом)». Для этого используются коллоквиум, мониторинг образовательной деятельности, осуществляемый через учет динамики накопления продуктов деятельности в тетрадях для самостоятельных работ и «Методических копилках», активности студентов в аудитории и в участии в семинарских занятиях.

Текущий контроль осуществляется в ходе семинарских занятий, коллоквиумов, коллективных обсуждений изучаемой проблематики.

Варианты теста для текущего контроля

РАЗДЕЛ: «МЕТОДИКА ОБУЧЕНИЯ ГРАМОТЕ»

1. Как называется переход от звука к букве, и наоборот, при чтении и письме?

- а) расшифровка; в) перекодировка;
б) закодирование; г) сканирование.

2. Вид письма, в котором слова изображаются с помощью рисунка:

- а) пунктограмма; в) иероглифия;
б) идеография; г) кириллица.

3. Положение, при котором речевые органы при произнесении звуков выходят из неподвижности:

- а) экскурсия; в) выдержка;
б) рекурсия; г) звукослияние.

4. Какой принцип лежит в основе русской графики:

- а) фонетический; в) слоговой;
б) звуковой; г) звукобуквенный.

5. Что такое слог с точки зрения образования:

- а) группа букв четко различимых при произнесении;
б) несколько (или один) звуков, произносимых одним выдохом воздуха;
в) группа букв, на которых принято делить слова для переноса.

6. Как называется метод обучения чтению с помощью таблиц, картин, карточек, чтения детских книг:

- а) безбукварный; в) буквослагательный;
б) словесный; г) самостоятельный.

7. Какой метод обучения чтению называют «методом Золотова»?

- а) аналитический звуковой; г) метод целых слов;
б) синтетический звуковой; д) метод живых слов.

8. Какой метод обучения грамоте разработал Корф?

- а) аналитический звуковой; г) метод целых слов;
б) синтетический звуковой; д) метод живых слов.

9. Какой метод обучения грамоте считается самым древним?

- а) безбукварный; в) слоговой;
б) словесный; г) буквослагательный.

10. Какой метод обучения грамоте разработан Н. И. Шапошниковым?

- а) аналитический звуковой; г) метод целых слов;
б) синтетический звуковой; д) метод живых слов.

11. Выберите из списка последователей К.Д. Ушинского:

- а) Толстой; г) Янковская; ё) Вахтеров
б) Тихомиров; д) Жинкин; ж) Воскресенская
в) Флеров; е) Редозубов; з) Горецкий.

12. На какие периоды условно делится процесс обучения грамоте:

- а) подготовительный; г) внеклассное чтение;
б) предварительный д) послебукварный;
в) букварный е) чтение текста.

13. Букварь В.Г. Горецкого вышел в ...

- а) 60-х г.г. б) 70-х г.г. в) 80-х г.г. г) 90-х г.г.

14. Что следует брать в качестве исходного материала для звукового анализа?

- а) слог; б) звук; г) слово; г) предложение.

15. Построение слогов подчиняется закону...

- а) нисходящей звучности
б) звучности;
в) восходящей звучности.

16. Сколько гласных фонем в русском языке?

- а) 5; б) 37; в) 6; г) 33.

17. В качестве исходной единицы при обучении чтению выступает...

- а) слово; б) предложение; в) слог; г) звук.

18. Сколько гласных букв в русском языке?

- а) 6; б) 8; в) 10; г) 33.

РАЗДЕЛ: «МЕТОДИКА ЯЗЫКОВОГО ОБРАЗОВАНИЯ И РЕЧЕВОГО РАЗВИТИЯ»

1. Что является лингвистической основой в методике изучения частей речи:

- а) изучение частей речи как разрядных слов, объединенных общими грамматическими свойствами, отражающими общность их семантики;
б) изучение морфемного состава слова;
в) изучение грамматического значения предложения.

2. Распределение слов по лексико-грамматическим разрядам осуществляется на основании каких трех признаков:

- а) семантического;
б) лексического;
в) морфологического;
г) грамматического;
д) синтаксического.

3. Как осуществляется изучение имен существительных, прилагательных, глагола:

- а) от общего ознакомления к изучению каждой из лексико-грамматических групп;

б) от изучения каждой лексико-грамматической группы к общему ознакомлению их.

4. Какая часть речи в начальной школе не имеет места в программе, а усваивается только в словарном порядке:

- а) наречие; б) местоимение; в) числительное; г) союз.

5. Какие части речи сравнительно подробно изучаются в начальных классах:

- а) существительное; в) местоимение; д) союз;
б) глагол; г) числительное; е) предлог.

6. Существительное, прилагательное, глагол учащиеся изучают с каких пяти сторон:

- а) что обозначает слово;
б) на какие вопросы отвечает;
в) какое место занимает в русском языке;
г) как изменяется, какие имеет постоянные категории;
д) каким членом предложения является;
е) какие имеет окончания, как образуется;
ё) к служебным или самостоятельным частям речи относится.

7. Какой из пунктов не входит в систему изучения имени существительного в 1-м классе:

- а) постановка вопросов к существительному;
б) различать слова по вопросам, заданных к существительным;
в) различать одушевленные и неодушевленные существительные;
г) изменение существительных по числам.

8. Младшие школьники обнаруживают род имен существительных по:

- а) морфологически признакам;
б) по синтаксическим признакам;
в) по морфологическим и синтаксическим признакам;
г) по вопросам.

9. Предметом особого изучения при ознакомлении учащихся с родом имен существительных является:

- а) существительные мужского и женского рода;
б) существительные среднего рода;
в) существительные мужского и женского рода с основой на шипящие;
г) существительные женского рода.

10. Ознакомление со склонением происходит в процессе анализа:

- а) слова; б) словосочетания; в) предложения.

11. Трудность при определении падежа существительного у учащихся заключается в том, что:

- а) падеж выражает отношение существительных к другим словам;
б) на падежную форму влияет предлог;
в) предлоги, вопросы и окончания разных падежей могут совпадать.

12. Расположи пункты в порядке изучения их в системе изучения имени прилагательного:

- а) склонение имен прилагательных и правописание падежных окончаний;
б) наблюдение над лексическим значением имен прилагательных, постановка вопроса к именам прилагательным;
в) изменение имени прилагательного по родам и числам.

13. При изучении какой части большое место имеют творческие работы:

- а) имени прилагательного;
б) имени существительного;
г) глагола.

14. На падежную форму имени существительного влияет:

а) союз; б) предлог; в) частица; г) приставка; д) суффикс.

15. В процессе работы над категорией числа имен существительных у учащихся 2-го класса формируются умения:

а) различать слова в ед. и мн. числе по смыслу;
б) образовывать от форм ед. числа форму мн. числа;
в) правильно употреблять имена существительные в речи, учитывая связь слов в предложении.

16. Чтобы учащиеся могли пользоваться вопросами для распознавания падежей необходимо:

а) знать правила постановки падежных вопросов;
б) чтобы учащиеся ставили вопросы к имени существительному от того слова, с которым оно связано в предложении;
в) чтобы хорошо знали вопросы падежей.

17. Запиши алгоритм действия при изучении падежных окончаний имен прилагательных:

а) вспомнить окончания имен прилагательных в этом падеже и записать его;
б) установить связь существительного и прилагательного в предложении;
в) определить род, число, падеж существительного.

18. Выбери верные три основных задачи при работе над глаголом:

а) сформировать первоначальное понятие о глаголе, как части речи;
б) развить умения осознанно употреблять глаголы в устной и письменной речи;
в) выработать навык правописания личных окончаний глаголов 1 и 2 спряжений;
г) изучить приемы и средства работы над глаголами в каждом классе.

19. При ознакомлении младших школьников с категорией числа обращается внимание на:

а) семантическую сторону;
б) лексическую сторону;
в) формально грамматическое средство выражения числа.

20. Что является основным при изучении глагола в 3-ем классе:

а) изучение неопределенной формы;
б) овладение спряжением;
в) формирование навыка правописания безударных личных окончаний.

21. Для распознавания творительного и предложного падежей имен прилагательных важно противопоставить:

а) вопросы; в) окончания;
б) вопросы и предлоги; г) предлоги.

22. Средством выражения связи существительного и прилагательного является:

а) предлог; б) падеж; в) окончания.

23. При определении времени глагола основным показателем является:

а) то, каким членом предложения является;
б) окончание глагола;
в) постановка вопроса к глаголу.

24. Для того чтобы определить род существительного нужно его поставить:

а) во множественном числе;
б) единственном числе;
в) просклонять.

25. Глаголы какого вида имеют все формы времени:

а) совершенного; б) несовершенного.

**Темы эссе, рефератов,
докладов с компьютерной презентацией, сообщений**

1. Диагностика и прогнозирование результатов обучения русскому языку в начальной школе.
2. Методы исследования по методике начального обучения русскому языку.
3. Причины неуспеваемости младших школьников при изучении русского языка.
4. Соотношение методики, технологии обучения русскому языку в начальной школе и дидактики.
5. Исторический аспект развития методики начального обучения русскому языку.
6. Обучению решению орфографических задач на уроках русского языка в начальных классах.
7. Основные функции компетенций, выделенных на основании анализа их роли и места в обучении.
8. Этапы формирования предметных компетенций младших школьников по русскому языку.
9. Лингвистические основы обучения орфографии.
10. Знакомство младших школьников с понятием «орфограмма».
11. Формирование орфографической зоркости как базового орфографического умения младших школьников.
12. Работа над орфографическими ошибками младших школьников.
13. Лингвистические основы, задачи и содержание работы по морфемному составу слова в начальной школе.
14. Работа учителя начальных классов с понятиями из области морфемике и словообразования.
15. Лингвистические основы, задачи и содержание работы по морфологии в начальной школе.
16. Формирование предметных умений младших школьников по морфемике и словообразованию.
17. Особенности изучения грамматической теории по УМК «Школа России» по русскому языку в начальной школе.
18. Особенности изучения грамматической теории по УМК «Школа XXI века» по русскому языку в начальной школе.
19. Особенности изучения грамматической теории по УМК «Школа 2100» по русскому языку в начальной школе.
20. Особенности изучения грамматической теории по УМК «Перспективная начальная школа» по русскому языку в начальной школе.
21. Особенности изучения грамматической теории по УМК «Гармония» по русскому языку в начальной школе.
22. Особенности изучения грамматической теории по УМК «Л.В. Занкова» по русскому языку в начальной школе.
23. Особенности изучения грамматической теории по УМК «Перспектива» по русскому языку в начальной школе.
24. Особенности изучения грамматической теории по УМК «Планета знаний» по русскому языку в начальной школе.
25. Особенности изучения грамматической теории по УМК «В.В. Давыдова» по русскому языку в начальной школе.
26. Основные направления работы и виды деятельности по формированию ключевых образовательных компетенций младших школьников на уроках русского языка.
27. Методы и приемы развития ключевых образовательных компетенций младших школьников на уроках русского языка.
28. Качественно-количественные характеристики сформированности ключевых образовательных компетенций выпускника, освоившего уровень начального общего образования

33. Критерии оценивания компетенций учащихся начальной школы по русскому языку.
34. Языковой портрет младшего школьника.
35. Теоретические основы работы по развитию речи младших школьников.
36. Формирование представления о речи и основных правилах речевого поведения в период обучения грамоте.
37. Стили речи и организация речевой работы с младшими школьниками в период обучения грамоте.
38. Формирование первоначальных представлений о предложении и слове в период обучения грамоте.
39. Знакомство с понятием «текст» и формирование текстовых умений младших школьников.
40. Типы речи и работа над ними в начальных классах.
41. Обучение использованию средств языка в области культуры речи младших школьников.
42. Воспроизведение текстов как способ обучения и развития речи учащихся начальной школы.
43. Методика проведения изложений на уроках языка в начальных классах.
44. Обучение созданию высказываний на уроках развития речи в начальных классах.
45. Возможные жанры школьных сочинений и методика работы над ними в начальных классах.

Зачетно-экзаменационные материалы для промежуточной аттестации (экзамен/зачет)

Вопросы для подготовки к экзамену

1. Методика русского языка как самостоятельная наука. Её предмет, задачи, структура.
2. Лингвистика, психология и педагогика как база методики русского языка.
3. Дидактико-методические принципы и методы начального обучения родному языку.
4. Структура и основные идеи построения программы по русскому языку в начальных классах.
5. Требования к современному уроку русского языка. Подготовка и проведение урока русского языка.
6. Механизм чтения и письма. Психофизиологическая характеристика процесса чтения и письма.
7. Звуковой строй русского языка и его графика.
8. История развития методов обучения грамоте и их краткая характеристика. Общие черты звукового аналитико-синтетического метода обучения грамоте.
9. Значение изучения фонетики. Фонетические ошибки и их причины.
10. Развитие фонематического слуха и чистоты произношения в период обучения грамоте.
11. Характеристика добукварного и букварного периода обучения грамоте.
12. Основные требования к полноценному уроку обучения грамоте. Типовой план изучения буквы и звука на уроках чтения и письма.
13. Характеристика приемов звукового анализа и синтеза в период обучения грамоте. Виды самостоятельной работы на уроках обучения грамоте.
14. Лексические занятия на уроках обучения грамоте.
15. Работа над предложением и связной речью в букварный период.
16. Принципы построения букваря.
17. Психологическая и языковая готовность детей к обучению грамоте.

18. Послебукварный период – важный и ответственный этап в обучении грамоте. Особенности четвертой ступени основного периода обучения грамоте
19. Виды работы над звуками в период обучения грамоте. Артикулирование звуков, работа над дикцией в период обучения грамоте.
20. Задачи обучения письму в период обучения грамоте. Виды работы в «Прописях».
21. Этапы формирования графического навыка в период обучения грамоте.
22. Характеристика современных прописей. Организационные и гигиенические условия обучения письму.
23. Методы обучения письму их характеристика. Приемы обучения письму букв. Типичные ошибки учащихся.
24. Элементы орфографии в период обучения грамоте.
25. Требования к урокам по методике обучения грамоте.
26. Типы уроков чтения и письма. Урок чтения в подготовительный период. Урок письма в подготовительный период.
27. Урок чтения в основной период обучения грамоте. Урок письма в основной период обучения грамоте.
28. Система уроков чтения и письма в период обучения грамоте. Особенности уроков обучения грамоте в малокомплектной школе.
29. Методика изучения частей речи.
30. Система изучения имен существительных в начальных классах.
31. Ознакомление учащихся с родом и числом имен существительных.
32. Понятие о склонении имен существительных. Методика изучения падежей.
33. Система изучения имен прилагательных. Содержание и последовательность работы по классам при изучении имен прилагательных.
34. Изучение рода и числа имен прилагательных. Правописание падежных окончаний имен прилагательных.
35. Система работы над глаголами в начальных классах.
36. Методика работы над предлогами в начальных классах. Работа над правописанием предлогов. Ознакомление с семантикой предлогов и их синтаксической ролью.
37. Методика работы над элементами синтаксиса и пунктуации.
38. Работа над предложением в связи с изучением синтаксиса.
39. Ознакомление младших школьников с пунктуацией.
40. Методика обучения орфографии. Грамматическое и антиграмматическое направления в методике обучения правописанию.
41. О природе орфографического навыка. Методика работы над орфографическим правилом.
42. Орфографические упражнения. Условия формирования орфографического навыка.
43. Проверка знаний, умений и навыков по русскому языку.
44. Периоды речевого развития человека и условия успешности развития речи.
45. Задачи и направления работы школы в развитии речи.
46. Виды речи. Требования к речи учащихся. Связь мышления и речевых упражнений.
47. Виды упражнений на обобщение и определение понятий.
48. Речь как средство развития мышления. Суждения и умозаключения как основа развития связной речи.
49. Основные направления словарной работы в школе. Объяснение значений слов.
50. Работа над синонимами, антонимами и смешиваемыми словами.
51. Многозначность слов и омонимы. Методика работы над фразеологией.
52. Формы активизации словаря. Система словарной работы в начальных классах.

53. Методика работы над словосочетанием. Задачи работы над предложением. Виды упражнений с предложениями.
54. Понятие о связной речи и виды упражнений в связной речи.
55. Конкретные умения в области связной речи.
56. Типы текста. Стилистическая дифференциация в развитии связной речи.
57. Общие требования к устным пересказам и письменным изложениям.
58. Подробные или близкие к тексту образцы пересказа и изложения.
59. Выборочный и сжатый пересказ и изложение.
60. Творческие пересказы и изложения. Пути повышения самостоятельности и творческой активности школьников.
61. Виды устных и письменных сочинений. Роль сочинения в воспитании школьников и пути повышения воспитательной эффективности сочинения.
62. Тема сочинения и его раскрытие. Составление плана сочинения. Подготовка к сочинению.
63. Основные черты и этапы уроков письма сочинений. Варианты устных сочинений.
64. Анализ сочинений учащихся. Виды речевых ошибок.
65. Виды неречевых ошибок и работа над ними.
66. Система исправления и предупреждения речевых и неречевых ошибок.
67. Планируемые результаты обучения русскому языку в начальных классах.
68. Достижение и оценивание метапредметных планируемых результатов обучения русскому языку в начальной школе.
69. Формирование и оценивание универсальных учебных действий младших школьников в процессе обучения русскому языку.
70. Достижение личностных планируемых результатов при изучении русского языка в начальных классах.
71. Значение фонетических знаний при обучении русскому языку. Ознакомление с особенностями звуков и букв, с гласными и согласными звуками.
72. Мягкие и твердые согласные звуки. Обозначение мягкости согласных на письме гласными буквами и, е, ё, ю, я. Мягкий знак – показатель мягкости согласных звуков.
73. Звонкие и глухие согласные и их обозначение на письме. Слоги. Ударные и безударные слог. Перенос слов
74. Сущность грамматических понятий. Трудность их усвоения младшими школьниками. Процесс работы над усвоением понятий.
75. Методические условия, обеспечивающие эффективное усвоение понятий.
76. Грамматические и словообразовательные упражнения.
77. Значение и задачи работы по изучению морфемного состава слова. Система изучения морфемного состава слова.
78. Пропедевтика изучения словообразования. Ознакомление с однокоренными словами и корнем.
79. Методика изучения специфики и роли в языке корня, приставки, суффикса и окончания слова.
80. Работа над составом слова. Виды упражнений при этой работе.

Критерии оценивания результатов обучения

Оценка	Критерии оценивания по экзамену
Высокий уровень «5» (отлично)	оценку «отлично» заслуживает студент, освоивший знания, умения, компетенции и теоретический материал без пробелов; выполнивший все задания, предусмотренные учебным планом на высоком качественном уровне; практические навыки профессионального применения освоенных знаний сформированы.
Средний уровень «4» (хорошо)	оценку «хорошо» заслуживает студент, практически полностью освоивший знания, умения, компетенции и теоретический материал, учебные задания не оценены максимальным числом баллов, в основном сформировал практические навыки.

Пороговый уровень «3» (удовлетворительно)	оценку «удовлетворительно» заслуживает студент, частично с пробелами освоивший знания, умения, компетенции и теоретический материал, многие учебные задания либо не выполнил, либо они оценены числом баллов близким к минимальному, некоторые практические навыки не сформированы.
Минимальный уровень «2» (неудовлетворительно)	оценку «неудовлетворительно» заслуживает студент, не освоивший знания, умения, компетенции и теоретический материал, учебные задания не выполнил, практические навыки не сформированы.

Оценочные средства для инвалидов и лиц с ограниченными возможностями здоровья выбираются с учетом их индивидуальных психофизических особенностей.

– при необходимости инвалидам и лицам с ограниченными возможностями здоровья предоставляется дополнительное время для подготовки ответа на экзамене;

– при проведении процедуры оценивания результатов обучения инвалидов и лиц с ограниченными возможностями здоровья предусматривается использование технических средств, необходимых им в связи с их индивидуальными особенностями;

– при необходимости для обучающихся с ограниченными возможностями здоровья и инвалидов процедура оценивания результатов обучения по дисциплине может проводиться в несколько этапов.

Процедура оценивания результатов обучения инвалидов и лиц с ограниченными возможностями здоровья по дисциплине (модулю) предусматривает предоставление информации в формах, адаптированных к ограничениям их здоровья и восприятия информации:

Для лиц с нарушениями зрения:

- в печатной форме увеличенным шрифтом,
- в форме электронного документа.

Для лиц с нарушениями слуха:

- в печатной форме,
- в форме электронного документа.

Для лиц с нарушениями опорно-двигательного аппарата:

- в печатной форме,
- в форме электронного документа.

Данный перечень может быть конкретизирован в зависимости от контингента обучающихся.

5. Перечень учебной литературы, информационных ресурсов и технологий

5.1 Учебная литература

1. Антонова Е.С., Боброва С.В. Методика преподавания русского языка (Начальные классы) – 5-е изд. – М.: Академия, 2015 – 457 с. (15 экз.)

2. Львов М.Р. Методика преподавания русского языка в начальных классах: Учеб.пособие для студ. высш. пед. учеб. заведений /М.Р. Львов, В.Г. Горецкий, О.В. Сосновская. – 2-е изд., испр. – М.: изд. центр Академия, 2004. – 462 с. (39 экз.)

3. Поздеева С.И. Методика обучения грамоте: учебно-методическое пособие. Изд.: Директ-Медиа, 2013. https://biblioclub.ru/index.php?page=book_red&id=221534&sr=1

4. Скоробогатова А.И. Методика развития речи: учебное пособие. Изд.: Познание, 2014. https://biblioclub.ru/index.php?page=book_red&id=364194&sr=1

5 Фролова Л.А. Методика обучения правописанию в начальных классах: учебное пос. Изд.: Флинта, 2015. https://biblioclub.ru/index.php?page=book_red&id=482547&sr=

Для освоения дисциплины инвалидами и лицами с ограниченными возможностями здоровья издания в электронном виде в электронно-библиотечных системах «Лань» и «Юрайт»имеется электронный учебник М.Р. Львов, В.Г. Горецкий, О.В. Сосновская «Методика преподавания русского языка в начальных классах»: <http://books.tr200.net/>; <http://www.arhibook.ru/37701-metodika-prepodavaniya-russkogo-jazyka-v.html>;

Дополнительная литература

1. Авраменко О. В. Контрольные работы по теории и методике развития речи детей: учебно-методическое пособие. Издательство: Елецкий государственный университет им И.А. Бунина, 2012 https://biblioclub.ru/index.php?page=book_red&id=271993&sr=1
2. Сальникова Т.П. Методика обучения грамоте: учебно-методическое пособие. – М.: ТЦ СФЕРА, 2000 – 144 с.
3. Титов В. А. Методика преподавания русского языка: конспект лекций. Изд.: Приор-издат, 2008. https://biblioclub.ru/index.php?page=book_red&id=56301&sr=1
4. Федеральный государственный стандарт начального общего образования / Министерство образования и науки Российской Федерации. – М.: Просвещение, 2010. – 48 с.

5.2 Периодическая литература

1. Ежемесячный научно-методический журнал «Начальная школа»
2. «Завуч начальной школы»
3. Библиотека «Первого сентября «Начальная школа»
4. «Начальное образование»
5. «Мониторинг и стандарты»
6. «Информационный вестник»

5.3. Интернет-ресурсы, в том числе современные профессиональные базы данных и информационные справочные системы

Электронно-библиотечные системы (ЭБС):

1. ЭБС «ЮРАЙТ» <https://urait.ru/>
2. ЭБС «УНИВЕРСИТЕТСКАЯ БИБЛИОТЕКА ОНЛАЙН» www.biblioclub.ru
3. ЭБС «BOOK.ru» <https://www.book.ru>
4. ЭБС «ZNANIUM.COM» www.znanium.com
5. ЭБС «ЛАНЬ» <https://e.lanbook.com>

Профессиональные базы данных:

1. Web of Science (WoS) <http://webofscience.com/>
2. Scopus <http://www.scopus.com/>
3. ScienceDirect www.sciencedirect.com
4. Журналы издательства Wiley <https://onlinelibrary.wiley.com/>
5. Научная электронная библиотека (НЭБ) <http://www.elibrary.ru/>
6. Полнотекстовые архивы ведущих западных научных журналов на Российской платформе научных журналов НЭИКОН <http://archive.neicon.ru>
7. Национальная электронная библиотека (доступ к Электронной библиотеке диссертаций Российской государственной библиотеки (РГБ) <https://rusneb.ru/>
8. Президентская библиотека им. Б.Н. Ельцина <https://www.prlib.ru/>
9. Электронная коллекция Оксфордского Российского Фонда <https://ebookcentral.proquest.com/lib/kubanstate/home.action>
10. Springer Journals <https://link.springer.com/>
11. Nature Journals <https://www.nature.com/siteindex/index.html>
12. Springer Nature Protocols and Methods <https://experiments.springernature.com/sources/springer-protocols>
13. Springer Materials <http://materials.springer.com/>
14. zbMath <https://zbmath.org/>
15. Nano Database <https://nano.nature.com/>
16. Springer eBooks: <https://link.springer.com/>
17. "Лекториум ТВ" <http://www.lektorium.tv/>
18. Университетская информационная система РОССИЯ <http://uisrussia.msu.ru>

Информационные справочные системы:

1. Консультант Плюс - справочная правовая система (доступ по локальной сети с компьютеров библиотеки)

Ресурсы свободного доступа:

1. Американская патентная база данных <http://www.uspto.gov/patft/>
2. Полные тексты канадских диссертаций <http://www.nlc-bnc.ca/thesescanada/>
3. КиберЛенинка(<http://cyberleninka.ru/>);
4. Министерство науки и высшего образования Российской Федерации <https://www.minobrnauki.gov.ru/>;
5. Федеральный портал "Российское образование"<http://www.edu.ru/>;
6. Информационная система "Единое окно доступа к образовательным ресурсам"<http://window.edu.ru/>;
7. Единая коллекция цифровых образовательных ресурсов<http://school-collection.edu.ru/> .
8. Федеральный центр информационно-образовательных ресурсов (<http://fcior.edu.ru/>);
9. Проект Государственного института русского языка имени А.С. Пушкина "Образование на русском"<https://pushkininstitute.ru/>;
10. Справочно-информационный портал "Русский язык"<http://gramota.ru/>;
11. Служба тематических толковых словарей<http://www.glossary.ru/>;
12. Словари и энциклопедии<http://dic.academic.ru/>;
13. Образовательный портал "Учеба"<http://www.ucheba.com/>;
14. Законопроект "Об образовании в Российской Федерации". Вопросы и ответыhttp://xn--273--84d1f.xn--plai/voprosy_i_otvety

Собственные электронные образовательные и информационные ресурсы КубГУ:

1. Среда модульного динамического обучения<http://moodle.kubsu.ru>
2. База учебных планов, учебно-методических комплексов, публикаций и конференций <http://mschool.kubsu.ru/>
3. Библиотека информационных ресурсов кафедры информационных образовательных технологий<http://mschool.kubsu.ru/>;
4. Электронный архив документов КубГУ<http://docspace.kubsu.ru/>
5. Электронные образовательные ресурсы кафедры информационных систем и технологий в образовании КубГУ и научно-методического журнала "ШКОЛЬНЫЕ ГОДЫ" <http://icdau.kubsu.ru/>

6. Методические указания для обучающихся по освоению дисциплины (модуля)

В процессе работы на лекциях бакалавр знакомится с разделами курса, требованиями к организации самостоятельной работы. При подготовке к семинарам и коллоквиумам студент изучает предложенные материалы, учится выделять главное и второстепенное, сравнивает различные подходы к обучению младших школьников. В ходе текущей и промежуточной аттестации бакалавры выполняют различные задания для самостоятельной работы.

Проблемная лекция – это лекция, содержащая проблемные ситуации, раскрывающие противоречия в научной информации или в психологической и педагогической практике, не имеющие готового способа разрешения. В лекции не только излагается содержание изучаемого раздела, но и демонстрируется логика его критического интерпретирования (формируется критическая компетентность: умение находить проблему и её источни-

ки, осознавать возможность или невозможность разрешения посредством наличного знания, доказательно аргументировать свою точку зрения.

Доклад с компьютерной презентацией – форма контроля, на которой бакалавр использует одновременно две формы обучения: самостоятельную подготовку к научному сообщению (докладу) по конкретной теме, его устное осуществление и мультимедийную презентацию содержания излагаемой информации (визуализация текста). Обучающийся распределяет информацию в соответствии с целями и задачами её изложения, определяет его логику, выделяет в качестве сложного материала ключевые идеи с опорой на контекст. Основное содержание слайдов состоит из аудиовизуального ряда, функция которого обратить внимание на смыслы, связи и закономерности.

Коллоквиум – средство контроля усвоения учебного материала темы, раздела или разделов дисциплины, организованное как учебное занятие в виде собеседования преподавателя с обучающимися.

Важнейшим этапом курса является *самостоятельная работа* по дисциплине. В ходе самостоятельной работы бакалавр расширяет знания, развивает познавательные способности. Он получает возможность углублять и обновлять свои знания, выбирая тему сообщения по каждому изученному разделу, пишет рефераты, формулируя методическую проблему. При предъявлении и обсуждении результатов самостоятельной работы, выполненных к текущему занятию в срок, совершенствуются его речевые и ораторские умения.

В освоении дисциплины инвалидами и лицами с ограниченными возможностями здоровья большое значение имеет индивидуальная учебная работа (консультации) – дополнительное разъяснение учебного материала.

Индивидуальные консультации по предмету являются важным фактором, способствующим индивидуализации обучения и установлению воспитательного контакта между преподавателем и обучающимся инвалидом или лицом с ограниченными возможностями здоровья.

Освоение данной учебной дисциплины предполагает следующие формы работы: лекции; практические занятия (анализ программ, учебников, других пособий, разработка учебных материалов для учащихся, проектирование уроков и пр.); семинарские занятия (изучение основных методических трудов); самостоятельную работу студентов (чтение литературы, рекомендуемой в лекциях; изучение вопросов, не освещавшихся в лекциях, на основе рекомендованных материалов и личных наблюдений; подготовка к практическим и семинарским занятиям и т.п.).

Методические рекомендации, определяющие процедуры оценивания опроса, собеседования

Форма проведения – устная. Длительность проведения – 20 минут.

Критерии оценки:

- **оценка «отлично»:** если студент выполняет полностью отвечает на поставленные вопросы и без перерыва активно способствует процессу беседы; речь взаимосвязана, темп речи естественный; уместность выражений, безошибочные высказывания на протяжении всей беседы с достаточным количеством профессионально-ориентированной терминологии;

- **оценка «хорошо»:** студент отвечает на поставленные вопросы достаточно эффективно, прерываясь и с продолжительными остановками способствует активному процессу беседы, но его выражения могут быть не взаимосвязаны, недостаточный быстрый темп речи;

- **оценка «удовлетворительно»:** студент отвечает на поставленные вопросы не полностью, подготовился по теме поверхностно, в процессе беседы участвует реактивно, речь с заминками, препятствующими пониманию; достаточно большое количество ошибок в терминологии;

- **оценка «неудовлетворительно»:** речевой вклад очень короткий, высказывания не ясны, у студента трудности в участии в беседе, основное высказывание непонятно в связи с большим количеством ошибок в речи.

Методические рекомендации, определяющие процедуры оценивания тестирования

В процессе изучения тем дисциплины проводится тестирование (бланковое). Тесты представляют собой ряд заданий, в которых студенты должны выделить правильный ответ или написать свой вариант правильного ответа.

Критерии оценки:

– **оценка «отлично»** выставляется студенту, если он правильно ответил на все вопросы теста;

– **оценка «хорошо»** выставляется студенту, если он правильно ответил на более 80% вопросов теста;

– **оценка «удовлетворительно»** выставляется студенту, если он правильно ответил на более 50% вопросов теста;

– **оценка «неудовлетворительно»** выставляется студенту, если он не ответил на большинство вопросов теста – более 70%.

Методические рекомендации, определяющие процедуры оценивания эссе, реферата, доклада с компьютерной презентацией

Требования к представлению эссе, реферата: 1) тема эссе, реферата согласована с преподавателем; 2) изложение не более 10 минут. 3) свободное изложение содержания; 4) использование демонстрационных материалов. 5) Объем эссе минимум 3 страницы, реферата – минимум 10 страниц.

Критерии оценки по эссе, реферату:

– **оценка «отлично»** выставляется студенту, если выбранная тема актуальна, в тексте она представлена логично, полно. Выражено свое отношение к теме и описаны собственные оригинальные идеи;

– **оценка «хорошо»** выставляется студенту, если выражена актуальность выбранной темы. Логичность изложения. Тема раскрыта недостаточно полно. Объем соответствует требованиям к данному виду работ. Недостаточно аргументированы собственные идеи;

– **оценка «удовлетворительно»** выставляется студенту, если: тема актуальна, но недостаточно полно раскрыта. Объем не соответствует требованиям к данному виду работ. Слабо отражены собственные идеи, но текст выстроен логично и последовательно;

– **оценка «неудовлетворительно»** выставляется студенту, если он не предоставил работу.

Требования к докладу с компьютерной презентацией: 1) доклад готовится на согласованную с преподавателем тему; 2) при подготовке доклада используется не менее 5-ти источников; 3) продолжительность изложения материала не более 10 минут; 4) непринужденное изложение материала; 5) использование наглядности; 5) грамотное, содержательное оперирование материалом доклада при ответах на вопросы.

Критерии оценки доклада с компьютерной презентацией:

– **оценка «отлично»** выставляется студенту, если актуальность выбранной темы представлена и подтверждена примерами из литературы и практики. Использовано много литературных источников (5 и более). Доклад четко структурирован. Все аспекты раскрыты. Свободное изложение текста. Убедительность представленных доводов. Представление собственного отношения к докладываемой теме. Презентация четко и логично иллюстрирует содержание рассматриваемой темы, в ней представлены различные форматы: текстовые, табличные, рисунки, диаграммы и т.п., а также анимация и эффекты.

– **оценка «хорошо»** выставляется студенту, если актуальность темы четко выражена, но слабо подтверждена примерами из литературы или практики. Мало литературных источников (2-3). Попытки представить убедительные доводы есть, но они недоста-

точные. Нечетко структурировано изложение. Содержание изучаемой проблемы раскрыто полно, логично. Определена система рассматриваемых понятий. Презентация четко и логично иллюстрирует содержание рассматриваемой темы, в ней представлены различные форматы: текстовые, рисунки, а также анимация и эффекты.

– **оценка «удовлетворительно»** выставляется студенту, если актуальность выбранной темы представлена недостаточно. Мало литературных источников (1-2). Слабо представлены разные точки зрения, существующие в методике и технологиях литературного развития младших школьников. Недостаточная убедительность представленных доводов. Большая привязка к тексту. Отношение к представляемой теме недостаточно выражено. Раскрыто содержание изучаемой проблемы. Определена система рассматриваемых понятий. Презентация составлена в текстовом формате, без анимации, эффектов. Магистрант недостаточно ориентируется в содержании доклада и неэффективно использует мультимедийные средства;

– **оценка «неудовлетворительно»** выставляется студенту, если он не предоставил выполненную работу.

Методические рекомендации, определяющие процедуры оценивания решенных кейс-задач

В целях связи теории с практикой предусмотрено решение кейс-задач. Они представляют собой описание практических действий учителя начальных классов на уроках русского языка. Все задачи решаются студентом письменно. Ответы должны быть аргументированы.

Критерии оценки:

– **оценка «отлично»** выставляется студенту, если он правильно выполнил все задачи. Грамотно и аргументировано изложил представленные материалы с точки зрения теоретико-методических основ методики обучения русскому языку. Выводы студента обоснованы, убедительны, глубокие, широкие. Высокая степень обобщенности знаний, предлагаемые пути решения задачи практичны, показаны эффективные пути её решения;

– **оценка «хорошо»** выставляется студенту, если он правильно выполнил более 80% задач. Грамотно и аргументировано изложил представленные материалы с точки зрения теоретико-методических основ методики обучения русскому языку в начальных классах. Выводы студента не совсем обоснованы, убедительны. Степень обобщенности знаний средняя, предлагаемые пути решения задачи практичны, показаны не достаточно эффективные пути её решения;

– **оценка «удовлетворительно»** выставляется студенту, если он правильно выполнил более 50% задач. Не достаточно грамотно и аргументировано изложил представленные материалы с точки зрения теоретико-методических основ методики русского языка младших школьников. Выводы студента не совсем обоснованы, убедительны. Степень обобщенности знаний низкая, предлагаемые пути решения задачи практичны, но показаны не совсем эффективные пути её решения;

– **оценка «неудовлетворительно»** выставляется студенту, если он не справился с большинством задач – более 70% заданий. Не грамотно и не аргументировано изложил представленные материалы с точки зрения теоретико-методических основ методики русского языка. Выводы студента не обоснованы, не убедительны. Стандартный выбор пути решения задач, недостаточно творческий подход. Степень обобщенности знаний низкая, предлагаемые пути решения задачи практичны, но не показаны эффективные пути её решения.

Методические рекомендации, определяющие процедуры оценивания составленных технологических карт и конспектов уроков

Для текущего контроля студенты письменно составляют конспекты уроков по определенным темам русского языка в начальных классах. Перед выполнением этого задания им объясняются критерии оценки.

Критерии оценки:

– **оценка «отлично»** выставляется студенту, если цели урока соответствуют общим целям обучения русскому языку в начальной школе, конкретно указаны три вида планируемых результатов урока и они раскрыты широко и полностью. Все этапы урока наполнены содержанием, описана методика изучения (закрепления) нового материала. Запланировано достаточное количество различных видов универсальных учебных действий учащихся, описана технология их реализации и оценивания. Урок полностью и логично обеспечен наглядностью, ТСО, используются ИКТ. Продумана обратная связь.

– **оценка «хорошо»** выставляется студенту, если цели урока соответствуют общим целям обучения русскому языку в начальной школе, конкретно указаны три вида планируемых результатов, но они раскрыты не полностью. Не все этапы урока наполнены содержанием, описана методика изучения (закрепления) нового материала. Запланировано достаточное количество различных видов универсальных учебных действий учащихся, но не описана технология их реализации. Урок обеспечен наглядностью, ТСО, используются ИКТ.

– **оценка «удовлетворительно»** выставляется студенту, если цели урока соответствуют общим целям обучения русскому языку в начальной школе, но они не конкретны. Все этапы урока предложены, но слабо наполнены содержанием – в основном перечислены задания к текстам из учебника, не описана методика изучения (закрепления) нового материала. Запланировано мало видов и небольшое количество заданий на формирование универсальных действий учащихся, не описана технология их формирования и оценивания. Урок слабо обеспечен наглядностью, ТСО, не используются ИКТ.

– **оценка «неудовлетворительно»** выставляется студенту, если урок описан схематично, не отвечает требованиям к современному уроку русского языка.

В ходе текущего контроля оцениваются промежуточные результаты освоения бакалаврами дисциплины. Для этого используются устный опрос, мониторинг образовательной деятельности, осуществляемый через учет динамики накопления продуктов деятельности в тетрадях для самостоятельных работах и «Методических копилках», активности студентов в аудитории и в их участии в семинарских занятиях.

7. Материально-техническое обеспечение по дисциплине (модулю)

Наименование специальных помещений	Оснащенность специальных помещений	Перечень лицензионного программного обеспечения
Учебные аудитории для проведения занятий лекционного типа	Мебель: учебная мебель Технические средства обучения: экран, проектор, компьютер	– Microsoft Windows 8, 10 "№73–АЭФ/223-ФЗ/2018 – Microsoft Office Professional Plus "№73–АЭФ/223-ФЗ/2018
Учебные аудитории для проведения занятий семинарского типа, групповых и индивидуальных консультаций, текущего контроля и промежуточной аттестации	Мебель: учебная мебель Технические средства обучения: экран, проектор, компьютер Оборудование: учебная доска, учебно-наглядные пособия	– Microsoft Windows 8, 10 "№73–АЭФ/223-ФЗ/2018 – Microsoft Office Professional Plus "№73–АЭФ/223-ФЗ/2018

Для самостоятельной работы обучающихся предусмотрены помещения, укомплектованные специализированной мебелью, оснащенные компьютерной техникой с возможностью подключения к сети «Интернет» и обеспечением доступа в электронную информационно-образовательную среду университета.

Наименование помещений для самостоятельной работы обучающихся	Оснащенность помещений для самостоятельной работы обучающихся	Перечень лицензионного программного обеспечения
Помещение для самостоятельной работы обучающихся (читальный зал Научной библиотеки)	Мебель: учебная мебель Комплект специализированной мебели: компьютерные столы Оборудование: компьютерная техника с подключением к информационно-	– Microsoft Windows 8, 10 "№73–АЭФ/223-ФЗ/2018 – Microsoft Office Professional Plus "№73–

	коммуникационной сети «Интернет» и доступом в электронную информационно-образовательную среду образовательной организации, веб-камеры, коммуникационное оборудование, обеспечивающее доступ к сети интернет (проводное соединение и беспроводное соединение по технологии Wi-Fi)	АЭФ/223-ФЗ/2018
Помещение для самостоятельной работы обучающихся (ауд. № 17)	Мебель: учебная мебель Комплект специализированной мебели: компьютерные столы Оборудование: компьютерная техника с подключением к информационно-коммуникационной сети «Интернет» и доступом в электронную информационно-образовательную среду образовательной организации, веб-камеры, коммуникационное оборудование, обеспечивающее доступ к сети интернет (проводное соединение и беспроводное соединение по технологии Wi-Fi)	– Microsoft Windows 8, 10 "№73–АЭФ/223-ФЗ/2018 – Microsoft Office Professional Plus "№73–АЭФ/223-ФЗ/2018