

МИНИСТЕРСТВО НАУКИ И ВЫСШЕГО ОБРАЗОВАНИЯ РОССИЙСКОЙ ФЕДЕРАЦИИ
Федеральное государственное бюджетное образовательное учреждение
высшего образования
«Кубанский государственный университет»
Институт географии, геологии, туризма и сервиса

УТВЕРЖДАЮ:
Проректор по учебной работе,
качеству образования – первый
проректор

Т.А. Хагуров
«26» мая 2023 г.

**РАБОЧАЯ ПРОГРАММА ПРАКТИКИ
Б2.О.01.02(У) НАУЧНО-ИССЛЕДОВАТЕЛЬСКАЯ РАБОТА
(ПОЛУЧЕНИЕ НАВЫКОВ НАУЧНО-ИССЛЕДОВАТЕЛЬСКОЙ
РАБОТЫ**

Направление подготовки/специальность 05.04.02 «География»

Направленность (профиль) «Физическая география и ландшафтно-территориальное планирование»

Программа подготовки академическая

Форма обучения очная


Квалификация – Магистр

Краснодар 2023

Рабочая программа «Б2.О.01.02(У) Научно-исследовательская работа (получение навыков научно-исследовательской работы)» практики составлена в соответствии с Федеральным государственным образовательным стандартом высшего образования по направлению подготовки/специальности 05.04.02 «География» (Физическая география и ландшафтно-территориальное планирование).


Программу составили:

Ю.Я. Нагалеvский., доцент, канд. геогр. наук, доцент



подпись

Э.Ю. Нагалеvский, зав. кафедрой, канд. геогр. наук, доцент,




подпись

Рабочая программа «Б2.О.02.02(П) Научно-исследовательская работа» практики утверждена на заседании кафедры физической географии протокол № 9 «22» мая 2023 г.

Заведующий кафедрой

Нагалеvский Э.Ю.




подпись

Утверждена на заседании учебно-методической комиссии ИГГТС протокол №5 «23» мая 2023 г.

Председатель УМК ИГГТС Филобок А.А.

подпись



Рецензенты:

Помощник генерального директора по взаимодействию с государственными, региональными, муниципальными и общественными организациями ООО НК «Приазовнефть», профессор, доктор биолог. наук, канд. геогр. наук Елецкий Б.Д.

Канд. геогр. наук, доцент кафедры картографии и геоинформатики Комаров Д.А.

Содержание

1. Цели НИР	4
2. Задачи НИР	4
3. Место НИР в структуре образовательной программы	4
4. Формы и способы проведения НИР	5
5. Перечень планируемых результатов обучения при прохождении НИР, соотнесенных с планируемыми результатами освоения образовательной программы.	5
6. Структура и содержание НИР	12
6.1. Структура и содержание НИР на 2 курсе (семестр 3)	12
6.2. Структура и содержание НИР на 2 курсе (семестр 4)	13
7. Формы отчетности НИР	15
8. Образовательные технологии, используемые в НИР	16
9. Учебно-методическое обеспечение самостоятельной работы студентов во время НИР	17
10. Фонд оценочных средств для проведения промежуточной аттестации обучающихся по НИР	18
11. Учебно-методическое и информационное обеспечение студентов во время НИР....	19 в)
периодические издания:	20
1. Перечень ресурсов информационно-телекоммуникационной сети	21
13. Перечень информационных технологий, используемых при осуществлении образовательного процесса по НИР, включая перечень программного обеспечения и информационных справочных систем.....	21
14. Методические указания для обучающихся по прохождению НИР.....	21
15. Материально-техническое обеспечение НИР.....	22
Приложение 1	24
Отчет о научно-исследовательской работе	24
Приложение 2	25
Приложение 3 Образец оформления индивидуального задания студенту, выполняемого в период	26
Индивидуальное задание, выполняемое в период НИР	26

План-график выполнения работ:	26
Приложение 4	27
результатов прохождения НИР по направлению подготовки	27

1. Цели НИР

Цели научно-исследовательской работы (НИР):

□ подготовка студента к самостоятельному осуществлению научно-исследовательской деятельности, связанной с решением профессиональных задач в сфере географии глобальных изменений и пространственного развития, в том числе с учетом применения современных цифровых технологий.

□ формирование и усиление творческих способностей студентов, развитие и совершенствование форм привлечения молодежи к научной деятельности, обеспечение единства учебного, научного, воспитательного процессов для повышения профессионального уровня подготовки студентов.

Главным результатом НИР является написание и защита выпускной квалификационной работы (магистерской диссертации).

Виды деятельности, обрабатываемые в НИР обучающимися – научно-исследовательская, проектно-производственная, организационно-управленческая.

2. Задачи НИР

Общие задачи НИР:

□ обучение методологии, методике и технике рационального и эффективного поиска, анализа и использования информации и знаний, в том числе с использованием современных цифровых инструментов;

□ развитие навыков, научно-поисковой, творческой и исследовательской деятельности;

□ обучение способам отбора и применения методов обработки и визуализации географических данных, использования современных цифровых технологий в научно-исследовательской работе;

□ привлечение студентов к участию в научных исследованиях, практических разработках;

□ освоение современных научных методологий, приобретение навыков работы с научной литературой;

□ получение новых научных результатов по теме научно-исследовательской работы (ВКР).

3. Место НИР в структуре образовательной программы

В структуре основной образовательной программы по направлению 05.04.02 География (профиль «Физическая география и ландшафтно-территориальное планирование») «Научно-исследовательская работа» включена в Блок 2 «Практики». Научно-исследовательская работа в системе подготовки является компонентом профессиональной подготовки к научно-исследовательской деятельности в высшем учебном заведении и представляет собой вид практической деятельности студентов по осуществлению научной работы, включающую научные исследования в рамках темы своей выпускной квалификационной работы (магистерской диссертации), апробацию полученных результатов и написание научно-исследовательских работ (научные статьи, курсовые работы, ВКР).

Для успешной научно-исследовательской работы студент должен иметь предварительную подготовку по профессиональным курсам, владеть начальными навыками научного поиска, уметь самостоятельно работать с основными информационными источниками, в том числе цифровыми, подбирать литературу по заданной теме, готовить реферативные обзоры по теме исследования, владеть навыками использования цифровых информационных технологий и баз данных.

Знания, умения и навыки, приобретенные студентами при выполнении НИР, используются ими при написании научно-исследовательских работ (курсовое проектирование, ВКР).

Научно-исследовательская работа проходит в два этапа на 2 и 3 курсе обучения: 1 этап – НИР (получение навыков научно-исследовательской работы) в 3 сессии, 2 этап – НИР в 2 сессии.

4. Формы и способы проведения НИР

Основной формой проведения является научно-исследовательская работа, которая проходит в рамках исполнения учебного плана подготовки студентов.

Во время научно-исследовательской работы основной задачей обучающегося является подготовка концепции научных исследований (курсовое проектирование, ВКР), сбор, анализ и обобщение необходимого материала, апробация полученных выводов, подготовка выпускной квалификационной работы. Для этого студент должен добросовестно выполнять поручения непосредственного научного руководителя. Студент публикует научные статьи по теме научного исследования в журналах, входящих в перечень ВАК и РИНЦ, выступает на научных конференциях, семинарах, круглых столах, готовит свою ВКР.

Научно-исследовательская работа студентов предусматривает также:

- проведение учебно-исследовательских работ, предусматриваемых учебными планами;
- участие студентов в открытых конкурсах на лучшую научную работу (предоставление научных, научно-исследовательских работ, представляющих собой самостоятельно выполненные исследования по актуальным вопросам географических и других наук); в конкурсах Университета, краевых конкурсах, конкурсах Министерства науки и высшего образования РФ, профильных министерств и т.п.;
- выполнение конкретных нетиповых заданий научно-исследовательского характера в период практик;
- изучение теоретических основ методики, постановки, организации выполнения научных исследований, планирования и организации научного эксперимента, обработки научных данных и т.д. по специальным курсам;
- выполнение исследований в рамках подготовки научных исследований (курсовое проектирование, ВКР);
- поиск, отбор, анализ информационных материалов по теме НИР с использованием цифровых технологий (сетевые ресурсы, онлайн-сервисы).

Способ проведения НИР может быть стационарным, выездным, выездным полевым.

Для инвалидов и лиц с ограниченными возможностями здоровья выбор мест прохождения практик согласуется с требованием их доступности для данных обучающихся. Научно-исследовательская работа студента может осуществляться в вузе на выпускающей кафедре (кафедре экономической, социальной и политической географии), в библиотеках, при необходимости – в лабораториях, в организациях и предприятиях по специфике исследования, на натуральных объектах. Место прохождения НИР определяется с учетом темы выпускной квалификационной работы обучающегося. Осуществляется в 3 сессии и 2 сессии на 2 и 3 курсе обучения.

5. Перечень планируемых результатов обучения при прохождении НИР, соотнесенных с планируемыми результатами освоения образовательной программы.

В результате прохождения НИР студент должен приобрести следующие общепрофессиональные и профессиональные компетенции в соответствии с ФГОС ВО по направлению 05.04.02 География (профиль «Физическая география и ландшафтнотерриториальное планирование»): ОПК-1, ОПК-2, ОПК-3, ОПК-4, ПК-1; ПК-2.

№	Индекс компетенции	Содержание компетенции (или её части)	Индикаторы компетенции	В результате изучения учебной дисциплины обучающиеся должны		
				Знать	уметь	владеть

	ОПК-1	<p>Способен самостоятельно проводить комплексные и отраслевые географические исследования, формулировать и проверять достоверность научных гипотез и инновационных идей в избранной области географии и смежных наук</p>	<p>ИОПК-1.1. Способен формулировать проблемы, задачи и методы комплексных и отраслевых географических научных исследований, получать новые достоверные факты, реферировать научные труды в области географии и смежных наук, составлять аналитические обзоры накопленных сведений в мировой науке и производственной деятельности, обобщать результаты в контексте ранее накопленных в науке знаний, формулировать выводы и практические рекомендации на основе репрезентативных и оригинальных результатов исследований. ИОПК-1.2. Способен творчески использовать в научной и производственно-технологической деятельности знания фундаментальных и прикладных разделов дисциплин, определяющих профиль программы магистратуры</p>	<ul style="list-style-type: none"> <input type="checkbox"/> фундаментальные и прикладные разделы дисциплин, определяющих профиль программы магистратуры; <input type="checkbox"/> основы методологии теории и методики географической науки; <input type="checkbox"/> законы и принципы получения нового знания; <input type="checkbox"/> методы комплексных и отраслевых научных исследований; <input type="checkbox"/> теоретические аспекты избранной темы научного исследования, место и значимость решения исследуемой проблемы; <input type="checkbox"/> библиографические и цифровые источники данных и сведений в сфере экономической и социальной географии; <input type="checkbox"/> основные требования к представлению результатов проведенного исследования в виде курсовой работы, ВКР, статьи или доклада 	<ul style="list-style-type: none"> <input type="checkbox"/> творчески использовать в научной и производственно-технологической деятельности знания фундаментальных и прикладных разделов дисциплин программы магистратуры; <input type="checkbox"/> формулировать проблемы, задачи и методы комплексных и отраслевых географических научных исследований; <input type="checkbox"/> получать новые достоверные факты, реферировать научные труды в области географии и смежных наук, составлять аналитические обзоры накопленных сведений в мировой науке и производственной деятельности, обобщать результаты в контексте ранее накопленных в науке знаний, в том числе с применением цифровых технологий; <input type="checkbox"/> самостоятельно выявлять перспективные направления научных исследований, обосновывать актуальность, теоретическую и практическую значимость проблемы, формулировать гипотезы, проводить эмпирические (прикладные) исследования, анализировать и интерпретировать полученные результаты; <input type="checkbox"/> формулировать выводы и практические рекомендации на основе репрезентативных и оригинальных результатов исследований; 	<ul style="list-style-type: none"> <input type="checkbox"/> методами комплексных и отраслевых географических научных исследований; <input type="checkbox"/> навыками систематизирования собственных выводы и результатов исследований; <input type="checkbox"/> пользования научной, методической и справочной литературой с использованием современных цифровых технологий, правилами по написанию и оформлению отчетов о научно-исследовательской работе; <input type="checkbox"/> методологией и методикой проведения научных исследований; теоретическими и эмпирическими методами познания; <input type="checkbox"/> навыками самостоятельной
--	-------	--	--	---	---	---

					<p>□ анализировать информацию, полученную самостоятельно и другими исследователями, критически её осмысливать, формулировать логически выстроенные и чёткие выводы, строить новые научные гипотезы;</p>	<p>научной и исследовательской</p>
--	--	--	--	--	---	------------------------------------

					<p>□ выявлять практическую значимость исследуемой проблемы, формулировать гипотезы, выявлять перспективные направления научных исследований, обосновывать актуальность, теоретическую и практическую значимость исследуемой проблемы;</p> <p>□ осуществлять поиск специальной информации по экономической и социальной географии для выполнения научно-исследовательской работы, в том числе с применением современных цифровых технологий анализа и обработки данных;</p>	<p>работы;</p> <p>□ навыками анализа информации, заимствованной и полученной самостоятельно, формулирования выводов и построения новых гипотез;</p> <p>□ навыками научного анализа эмпирических данных, обобщения полученных результатов в контексте ранее накопленных в науке знаний;</p> <p>□ навыками подготовки научных статей к публикации;</p>
--	--	--	--	--	--	--

1	ОПК-2	Способен оценивать и прогнозировать развитие и взаимодействие природных, производственных и социальных систем на глобальном, региональном и локальном уровнях в избранной области географии	<p>ИОПК-2.1. Способен проводить комплексную региональную социально-экономическую диагностику стран, регионов и городов, разрабатывать практические рекомендации по глобальному и региональному социально-экономическому развитию.</p> <p>ИОПК-2.2. Владение основами проектирования, экспертно-аналитической деятельности и выполнения комплексных и отраслевых географических исследований на мировом, национальном, региональном и локальном</p>	<ul style="list-style-type: none"> □ цель, этапы, содержание региональной социально-экономической диагностики территорий; □ основы проектирования, экспертно-аналитической деятельности и выполнения комплексных и отраслевых географических исследований на мировом, национальном, региональном и локальном уровнях; □ методы комплексных и отраслевых научных исследований; 	<ul style="list-style-type: none"> □ проводить комплексную региональную социально-экономическую диагностику стран, регионов и городов, разрабатывать практические рекомендации по глобальному и региональному социально-экономическому развитию; □ осуществлять глобальный, региональный и локальный географический аудит; □□ 	<ul style="list-style-type: none"> □ навыками проведения комплексной региональной социально-экономической диагностики территории; □ методами проектирования, экспертно-аналитической деятельности и выполнения комплексных и отраслевых географических исследований; □ современными
---	-------	---	--	--	--	--

			<p>уровнях. ИОПК-2.3. Способен осуществлять глобальный, региональный и локальный географический аудит.</p>			<p>методами обработки и интерпретации общей и отраслевой географической информации при проведении научных и прикладных исследований; □ способностью формулировать выводы и практические рекомендации на основе репрезентативных и оригинальных результатов исследований.</p>
	ОПК-3	<p>Способен выбирать и применять способы обработки и визуализации географических данных, геоинформационные технологии и программные средства для решения задач профессиональной деятельности</p>	<p>ИОПК-3.1. Способен использовать современные компьютерные и геоинформационные технологии при сборе, хранении, обработке, анализе и передаче географической информации для решения научно-исследовательских и производственно-технологических задач профессиональной деятельности.</p>	<p>□ современные компьютерные и геоинформационные технологии при сборе, хранении, обработке, анализе и передаче географической информации для решения научно-исследовательских и производственно-технологических задач профессиональной деятельности</p>	<p>□ использовать современные компьютерные и геоинформационные технологии при сборе, хранении, обработке, анализе и передаче географической информации;</p>	<p>□ методами обработки и визуализации географических данных, геоинформационным и технологиями и программными средствами для решения задач профессиональной деятельности;</p>

	ОПК-4	Способен проектировать, представлять, защищать и распространять результаты своей профессиональной, в том числе научно-исследовательской	ИОПК-4.1. Способен к самостоятельной научно-исследовательской работе и работе в научном коллективе. ИОПК-4.2. Способен использовать современные методы обработки и интерпретации общей и отраслевой географической	<input type="checkbox"/> современные методы обработки и интерпретации общей и отраслевой географической информации при проведении научных и прикладных исследований социально-экономических территориальных систем, в т.ч. с применением	<input type="checkbox"/> самостоятельно осуществлять научно-исследовательскую работу и работу в научном коллективе; <input type="checkbox"/> использовать современные цифровые методы обработки и интерпретации общей и отраслевой географической информации при проведении научных и прикладных исследований в сфере экономической и социальной географии;	<input type="checkbox"/> методами обработки и интерпретации общей и отраслевой географической информации при проведении научных и прикладных исследований;
--	-------	---	---	--	--	--

		деятельности	информации при проведении научных и прикладных исследований.	современных цифровых технологий;	<input type="checkbox"/> проводить поиск информации для мониторинга природных и социально-экономических процессов, в том числе с применением цифровых технологий; <input type="checkbox"/> использовать современные цифровые методы обработки и интерпретации общей и отраслевой географической информации при проведении научных и прикладных исследований;	
--	--	--------------	--	----------------------------------	---	--

	ПК-1	Способен организовывать выполнение работ и оказание услуг географической направленности, организовывать географические проекты	ИПК-1.1. Подготовка технического задания для выполнения работ, оказания услуг и реализации проектов географической направленности. ИПК-1.2. Подбор материально-технических и кадровых ресурсов для выполнения работ, оказания услуг и реализации проектов географической направленности. ИПК-1.3. Организационное сопровождение и контроль за выполнением работ, оказанием услуг и реализации проектов географической направленности.	<ul style="list-style-type: none"> <input type="checkbox"/> нормативные правовые акты РФ, регламентирующие порядок проведения проектно-изыскательских работ, предынвестиционных исследований, разработки документов государственного стратегического планирования; <input type="checkbox"/> стандартное программное обеспечение, используемое для подготовки ТЗ; 	<ul style="list-style-type: none"> <input type="checkbox"/> осуществлять подготовку технического задания для выполнения работ, оказания услуг и реализации проектов географической направленности; <input type="checkbox"/> определять ключевые параметры, обосновывать сроки выполнения этапов работ и проектов географической направленности; <input type="checkbox"/> обосновывать потребности в ресурсном обеспечении выполнения проектов и работ географической направленности; <input type="checkbox"/> осуществлять организационное сопровождение и контроль за выполнением работ, оказанием услуг и реализации проектов географической направленности <input type="checkbox"/> разрабатывать и оформлять презентационные материалы с использованием современных цифровых ресурсов (https://www.canva.com, https://www.crello.com, https://prezi.com/, https://vengage.com и др.); <input type="checkbox"/> использовать современные средства информационно-коммуникационных технологий в профессиональной деятельности; 	<ul style="list-style-type: none"> <input type="checkbox"/> методами поиска, сбора, обработки, систематизации и хранения информации, необходимой для разработки содержательных частей и разделов проектов и работ географической направленности
	ПК-2	Способен проводить комплексную	ИПК-2.1. Проведение комплексной географической	<ul style="list-style-type: none"> <input type="checkbox"/> нормативные правовые акты РФ, международные 	<ul style="list-style-type: none"> <input type="checkbox"/> проводить сравнительный и комплексный анализ параметров 	<ul style="list-style-type: none"> <input type="checkbox"/> общими и специализированным

		<p>географическую экспертизу проектов и работ</p>	<p>оценки содержания и результатов работ и проектов. ИПК-2.2. Подготовка экспертного заключения географической направленности по проблемным ситуациям, возникающим при реализации пространственных решений в государственном и корпоративном управлении.</p>	<p>нормативные правовые акты, регулирующие вопросы использования природных ресурсов, охраны окружающей среды, землеустройства, кадастра, пространственных данных, вопросы стратегического и территориального планирования, программирования, регионального развития, градостроительства, развития отраслей экономики и социальной сферы; <input type="checkbox"/> научно-техническую документацию в области использования природных ресурсов, охраны окружающей среды, технико-экономических основ производства в промышленности, сельском хозяйстве и в сфере услуг, в области стратегического и территориального планирования (развития), градостроительства, регионального и городского развития, землеустройства и кадастра;</p>	<p>состояния природных, природно-хозяйственных и социально-экономических территориальных систем; <input type="checkbox"/> оценивать полноту и корректность географической информации, используемой в работах и проектах; <input type="checkbox"/> выявлять факторы географической направленности, значимые для обоснования предложений по совершенствованию проектов и работ; <input type="checkbox"/> применять стандартное программное обеспечение для подготовки документов по результатам комплексной географической оценки содержания работ и проектов; <input type="checkbox"/> анализировать и систематизировать информацию географической направленности, содержание стратегий и программ социально-экономической и экологической направленности на разных территориальных уровнях; <input type="checkbox"/> определять возможные последствия использования механизмов и инструментов при реализации стратегий и программ социально-экономической и экологической направленности на разных территориальных уровнях; <input type="checkbox"/> выявлять условия и факторы, определившие возникновение проблемной ситуации при реализации стратегий и программ социально-экономической и экологической направленности на разных территориальных уровнях;</p>	<p>и методами географических исследований для оценки состояния и развития природных, природно-хозяйственных и социально-экономических территориальных систем; <input type="checkbox"/> методами проведения комплексной диагностики состояния, развития и функционирования природных, природно-хозяйственных и социально-экономических территориальных систем; <input type="checkbox"/> методами сбора и анализа информации с целью консультирования субъектов реализации стратегий и программ социально-экономической и экологической направленности на</p>
--	--	---	--	--	---	---

				<input type="checkbox"/> основные закономерности функционирования и развития природных, природно-хозяйственных и социально-экономических территориальных систем района полевых исследований; <input type="checkbox"/> отечественный и		разных территориальных уровнях
--	--	--	--	--	--	--------------------------------

				международный опыт реализации проектов социально-экономической и экологической направленности на разных территориальных уровнях; □ стандартное программное обеспечение, используемое для подготовки документов по результатам комплексной географической оценки содержания работ и проектов.		
--	--	--	--	--	--	--

6. Структура и содержание НИР

Общий объём НИР составляет 21 зачётная единица (756 часов, в том числе 7 ч. – контактная работа с преподавателем, 749 ч. – самостоятельная работа обучающихся).
Время проведения НИР – 2 курс, 3 и 4 семестры.

Семестр	Вид практики	Объем, ЗЕТ	Объем, часов	Конт. работа, часы	СРС	Продолжительность, недель
3	<i>Учебная</i> Научно-исследовательская работа (получение навыков научно-исследовательской работы)	9	324	3	321	6
4	<i>Производственная</i> Научно-исследовательская работа	12	432	4	428	8
	ИТОГО	21	756	7	749	14

6.1. Структура и содержание НИР на 2 курсе (семестр 3)

№	Разделы (этапы) НИР по видам учебной деятельности, включая самостоятельную работу	Содержание раздела	Бюджет времени, (недели, дни)
1	Постановка и корректировка научной проблемы, решаемой в НИР (ВКР). Определение тематики исследования, ее актуальности, изучение научного задела по теме.	Выделение объекта и метода научного исследования. Составление плана научно-исследовательской работы студента. Методы поиска литературы: использование библиотечных каталогов и указателей, реферативные журналы, цифровые средства поиска, просмотр периодической литературы.	1 неделя

2	Работа с источниками научно-технической информации по тематике НИР. Сбор и реферирование научной литературы, позволяющей выполнять задачи исследования и достичь поставленные цели.	Обзор и анализ информации, релевантной теме ВКР: обзорная, справочная, реферативная. Виды изданий: статьи в реферируемых журналах, монографии и учебники, государственные отраслевые стандарты, отчеты НИР, патентная информация. Подготовка литературного обзора по теме ВКР. Активное использование цифровых средств поиска информации: поисковые системы и каталоги ресурсов (Яндекс, Rambler, Google, Mail.ru, Alta Vista и др.), электронные библиотеки КубГУ («Университетская библиотека ONLINE», ЭБС «Лань», Образовательная платформа «Юрайт», ЭБС «ZANANIUM.COM», ЭБС «BOOK.ru») и др., электронные каталоги, современные профессиональные базы данных и информационные справочные системы (справочно-правовая БД по российскому законодательству «КонсультантПлюс», Web of Science, Scopus, ScienceDirect и др.), электронная коллекция Оксфордского Российского Фонда и др.	2 недели
3	Проведение самостоятельного научного исследования. Выбор и практическое освоение	Теоретическая часть исследований. Практическая часть исследований. Этапы и методики проведения теоретических, экспериментальных исследований,	2 недели
	методов исследования по теме НИР. Статистическая обработка. Анализ экспериментальных данных по итогам НИР.	компьютерного моделирования. Обработка результатов исследований и их анализ. Применение цифровых инструментов обработки и анализа данных: продукты Microsoft Office (Word, Excel, Access, PowerPoint), Google-приложения (Документы, Таблицы, Презентации, Диск, Формы и др.), программные системы статистического анализа и др.	
4	Подготовка презентации и докладов по результатам НИР на научных семинарах, конференциях, симпозиумах, школах. Подготовка публикаций по результатам НИР в рецензируемых научных журналах, рекомендованных ВАК России для опубликования материалов диссертаций	Технологии подготовки материалов выступления, структура и стиль презентаций в зависимости от целевой аудитории и продолжительности выступления. Подготовка научной публикации: тезисы докладов, статья в журнале, монография. Структура тезисов, доклада, статьи, монографии. Выступления с докладами на семинарах, научных конференциях, симпозиумах, собраниях. Применение цифровых инструментов подготовки презентации и докладов результатов НИР: продукты Microsoft Office (Word, Excel, Access, PowerPoint), Google-приложения (Документы, Таблицы, Презентации, Диск, Формы и др.) и др.	4 дня

5	Оформление отчета	Обработка и систематизация материала, краткое изложение результатов ознакомления с местом прохождения НИР и особенностей его функционирования. Формализация и детальное изложение основных результатов, полученных студентом в ходе прохождения НИР. Оценка вклада результатов НИР в ВКР. Применение цифровых инструментов подготовки отчета по НИР: продукты Microsoft Office (Word, Excel, Access, PowerPoint), Google-приложения (Документы, Таблицы, Презентации, Диск, Формы и др.) и др. Подготовка презентации отчета для защиты с использованием цифровых инструментов: https://www.canva.com , https://www.crello.com , https://prezi.com/ , https://vengage.com и др.	2 дня
6	Защита отчета	Публичное выступление с отчетом о результатах НИР. Оценка объема выполнения программы и заданий НИР, правильности оформления и качества содержания отчета по НИР, правильности ответов на заданные руководителем НИР вопросы.	1 день
ИТОГО			6 недель

6.2. Структура и содержание НИР на 2 курсе (семестр 4)

№	Разделы (этапы) НИР по видам учебной деятельности, включая самостоятельную работу	Содержание раздела	Бюджет времени, (недели, дни)
1	Постановка и корректировка научной проблемы, решаемой в НИР (ВКР). Определение тематики	Выделение объекта и метода научного исследования. Составление плана научно-исследовательской работы	1 неделя
	исследования, ее актуальности, изучение научного задела по теме.	студента. Методы поиска литературы: использование библиотечных каталогов и указателей, реферативные журналы, цифровые средства поиска, просмотр периодической литературы.	

2	<p>Работа с источниками научно-технической информации по тематике НИР. Сбор и реферирование научной литературы, позволяющей выполнять задачи исследования и достичь поставленные цели.</p>	<p>Обзор и анализ информации, релевантной теме ВКР: обзорная, справочная, реферативная. Виды изданий: статьи в реферируемых журнала, монографии и учебники, государственные отраслевые стандарты, отчеты НИР, патентная информация. Подготовка литературного обзора по теме ВКР. Активное использование цифровых средств поиска информации: поисковые системы и каталоги ресурсов (Яндекс, Rambler, Google, Mail.ru, Alta Vista и др.), электронные библиотеки КубГУ («Университетская библиотека ONLINE», ЭБС «Лань», Образовательная платформа «Юрайт», ЭБС «ZNANIUM.COM», ЭБС «BOOK.ru») и др., электронные каталоги, современные профессиональные базы данных и информационные справочные системы (справочно-правовая БД по российскому законодательству «КонсультантПлюс», Web of Science, Scopus, ScienceDirect и др.), электронная коллекция Оксфордского Российского Фонда и др.</p>	2 недели
3	<p>Проведение самостоятельного научного исследования. Выбор и практическое освоение методов исследования по теме НИР. Статистическая обработка. Анализ экспериментальных данных по итогам НИР.</p>	<p>Теоретическая часть исследований. Практическая часть исследований. Этапы и методики проведения теоретических, экспериментальных исследований, компьютерного моделирования. Обработка результатов исследований и их анализ. Применение цифровых инструментов обработки и анализа данных: продукты Microsoft Office (Word, Excel, Access, PowerPoint), Google-приложения (Документы, Таблицы, Презентации, Диск, Формы и др.), программные системы статистического анализа и др.</p>	3 недели

4	Подготовка презентации и докладов по результатам НИР на научных семинарах, конференциях, симпозиумах, школах. Подготовка публикаций по результатам НИР в рецензируемых научных журналах, рекомендованных ВАК России для опубликования материалов диссертаций	Технологии подготовки материалов выступления, структура и стиль презентаций в зависимости от целевой аудитории и продолжительности выступления. Подготовка научной публикации: тезисы докладов, статья в журнале, монография. Структура тезисов, доклада, статьи, монографии. Выступления с докладами на семинарах, научных конференциях, симпозиумах, собраниях. Применение цифровых инструментов подготовки презентации и	1 неделя
		докладов результатов НИР: продукты Microsoft Office (Word, Excel, Access, PowerPoint), Google-приложения (Документы, Таблицы, Презентации, Диск, Формы и др.) и др.	
5	Оформление отчета	Обработка и систематизация материала, краткое изложение результатов ознакомления с местом прохождения НИР и особенностей его функционирования. Формализация и детальное изложение основных результатов, полученных студентом в ходе прохождения НИР. Оценка вклада результатов НИР в ВКР. Применение цифровых инструментов подготовки отчета по НИР: продукты Microsoft Office (Word, Excel, Access, PowerPoint), Google-приложения (Документы, Таблицы, Презентации, Диск, Формы и др.) и др. Подготовка презентации отчета для защиты с использованием цифровых инструментов: https://www.canva.com , https://www.crello.com , https://prezi.com/ , https://vengage.com и др.	6 дней
6	Защита отчета	Публичное выступление с отчетом о результатах НИР. Оценка объема выполнения программы и заданий НИР, правильности оформления и качества содержания отчета по НИР, правильности ответов на заданные руководителем НИР вопросы.	1 день
ИТОГО			8 недель

Обучающиеся в период прохождения НИР обязаны соблюдать правила внутреннего трудового распорядка организации (базы НИР) и требования охраны труда и пожарной безопасности.

Продолжительность каждого вида работ, предусмотренного планом, уточняется студентом совместно с руководителем НИР и научным руководителем ВКР.

По итогам НИР студентами оформляется отчет, в котором излагаются результаты проделанной работы и в систематизированной форме приводится обзор освоенного научного и практического материала. Форма отчетности – зачет.

7. Формы отчетности НИР

В качестве основной формы отчетности по НИР устанавливается дневник прохождения НИР и письменный отчет.

Дневник НИР должен включать в себя:

- фамилию, имя, отчество студента;
- даты проведения НИР;
- регулярные записи наблюдений, описание видов деятельности, личные впечатления и оценки исследуемых объектов и явлений студентом во время прохождения НИР.

Отчет о НИР должен содержать следующие структурные элементы: титульный лист с подписями студента и руководителя НИР, содержание, введение, главы и подглавы (в зависимости от содержания), заключение, список использованных источников и приложения (при необходимости). Отчет также должен включать в себя анализ производственной деятельности организаций, исследуемых в рамках НИР, обобщения по результатам проведенного анализа, систематизацию фактических данных, соответствующих теме научного исследования и отвечающих индивидуальному заданию для студента.

8. Образовательные технологии, используемые в НИР

НИР носит научно-исследовательский характер, при ее проведении используются образовательные технологии в форме консультаций преподавателей-руководителей НИР от университета и руководителей НИР от организаций, а также в виде самостоятельной работы студентов. Кроме традиционных образовательных, научно-исследовательских технологий, используемых в процессе практической деятельности, используются и интерактивные технологии (анализ и разбор конкретных ситуаций, подготовка на их основе рекомендаций) с включением практикантов в активное взаимодействие всех участвующих в процессе делового общения, развивающее и проблемное обучение, технологии критического мышления, проектные методы обучения, коллективная подготовка итогового текста отчета по НИР. Проводятся вводные лекции, обзорные экскурсии, самостоятельные маршруты и исследования. Применяются наглядные полевые методы обучения (лекции в ходе маршрутов и экскурсий), полевая работа (сбор, первичная обработка материалов) с дальнейшей самостоятельной обработкой полевых материалов с помощью специализированных программных комплексов, самостоятельная работа с библиографическими источниками. Основные методы экономико- географических исследований: описательный, сравнительно-географический, историко- географический, картографический.

Образовательные технологии при прохождении НИР в зависимости от места прохождения НИР и задания по сбору информации могут включать в себя: инструктаж по технике безопасности; экскурсия по организации; первичный инструктаж на рабочем месте;

наглядно-информационные технологии (материалы выставок, стенды, плакаты, альбомы и др.); организационно-информационные технологии (присутствие на собраниях, совещаниях, «планерках», советах и т.п.); вербально-коммуникационные технологии (интервью, беседы с руководителями, специалистами, работниками предприятия (учреждения, жителями населенных пунктов); наставничество (работа в период НИР в качестве ученика опытного специалиста); информационно-консультационные технологии (консультации ведущих специалистов туристской отрасли); информационно-коммуникационные технологии (информация из Интернет, радио и телевидения; аудио- и видеоматериалы; работу в библиотеке (уточнение содержания учебных и научных проблем, профессиональных и научных терминов, экономических и статистических показателей, изучение содержания государственных стандартов по оформлению отчетов о научноисследовательской работе и т.п.)

Научно-производственные технологии при прохождении НИР включают в себя: инновационные технологии, используемые в организации, изучаемые и анализируемые студентами в ходе НИР; эффективные традиционные технологии, используемые в организации, изучаемые и анализируемые студентами в ходе НИР; консультации ведущих специалистов по использованию научно-технических достижений.

Научно-исследовательские технологии при прохождении НИР включают в себя: определение проблемы, объекта и предмета исследования, постановку исследовательской задачи; разработку инструментария исследования; наблюдения, фиксация результатов; сбор, обработка, анализ и предварительную систематизацию фактического и литературного материала; использование информационно-аналитических компьютерных программ и технологий; прогноз развития ситуации (функционирования объекта исследования); использование информационно-аналитических и проектных компьютерных программ и технологий; систематизация фактического и литературного материала; обобщение полученных результатов; формулирование выводов и предложений по общей части программы НИР; экспертизу результатов НИР (предоставление материалов дневника и отчета о НИР; оформление отчета о НИР).

Широкое применение *цифровых технологий* в системе образования и профессиональной подготовке студентов вывели НИР студентов на новые уровни: в сборе информации и материалов исследования (поисковые системы, ускоряющие поиск и отбор информации), в обработке данных (продукты Microsoft Office (Word, Excel, Access, PowerPoint), Google-приложения (Документы, Таблицы, Презентации, Диск, Формы и др.), программные системы статистического анализа и др.), в коммуникациях (позволяют взаимодействовать, решать задачи совместно, виртуально общаться, обеспечивают возможность групповой работы); визуализации (3D-технологии способствуют реальному восприятию объектов материального мира); материализации. Цифровые технологии НИР могут применяться на всех ее этапах: от сбора и обработки материалов до составления отчета и защиты ВКР. Для подготовки и осуществления научного исследования, студенты могут использовать широкий арсенал программных продуктов: Adobe Photoshop, CorelDRAW, Adobe Illustrator, Power Point и другое специальное программное обеспечение. В ходе выполнения НИР обучающиеся используют весь комплекс научно-исследовательских методов и технологий для выполнения различных видов работ. Для подготовки и осуществления научного исследования, обучающиеся используют общенаучные и специальные методы научных исследований, современные методики и инновационные технологии проведения научного анализа.

9. Учебно-методическое обеспечение самостоятельной работы студентов во время НИР

Учебно-методическим обеспечением самостоятельной работы студентов при прохождении НИР являются:

- учебная литература;
- методические разработки для студентов, определяющих порядок прохождения и содержания НИР;

нормативные документы, регламентирующие прохождение НИР студентом.

Самостоятельная работа студентов во время прохождения НИР включает:

- ежедневное ведение дневника НИР;
- оформление итогового отчета по НИР;
- анализ нормативно-методической базы организации;
- анализ научных публикаций по заранее определенной руководителем теме НИР;
- анализ и обработку информации, полученной студентами при прохождении

НИР;

работу с научной, учебной и методической литературой и т.д.

Для самостоятельной работы студентам предоставляется аудитория с компьютером и доступом в Интернет, к электронной библиотеке КубГУ и к информационно-справочным системам.

10. Фонд оценочных средств для проведения промежуточной аттестации обучающихся по НИР

Форма контроля НИР по этапам формирования компетенций

№ п/п	Разделы (этапы) НИР по видам учебной деятельности, включая самостоятельную работу	Код компетенции	Формы текущего контроля	Описание показателей и критериев оценивания компетенций на различных этапах их формирования
1.	Постановка и корректировка научной проблемы, решаемой в НИР (ВКР). Определение тематики исследования, ее актуальности, изучение научного задела по теме.	ОПК-1	Записи в журнале инструктажа Записи в дневнике Собеседование Обсуждение с научным руководителем или на заседаниях кафедры	Прохождение инструктажа по технике безопасности. Изучение правил внутреннего распорядка. Ознакомление с целями, задачами НИР и индивидуального задания.

2.	Работа с источниками научно-технической информации по тематике НИР. Сбор и реферирование научной литературы, позволяющей выполнять задачи исследования и достичь поставленные цели.	ОПК-2 ОПК-3 ПК-1 ПК-2	Записи в дневнике Собеседование Обсуждение с научным руководителем или на заседаниях кафедры Проверка выполнения индивидуального задания, программы НИР	Сбор обобщение, обработка и систематизация материала Содержание дневника Разделы отчета о НИР
3.	Проведение самостоятельного научного исследования. Выбор и практическое освоение методов исследования по теме НИР. Статистическая обработка. Анализ экспериментальных данных по итогам НИР.	ОПК-2 ОПК-3 ПК-1 ПК-2	Записи в дневнике Отчеты на семинарах научной группы, заседаниях кафедры Консультации с научным руководителем	Сбор обобщение, обработка и систематизация материала Систематизирование собственных выводы и результатов исследований Сформулированная научная новизна, практическая значимость НИР Содержание дневника Разделы отчета о НИР
4.	Подготовка презентации и докладов по результатам НИР на научных семинарах, конференциях, симпозиумах, школах. Подготовка публикаций по результатам НИР в рецензируемых научных журналах, рекомендованных ВАК России для опубликования материалов диссертаций	ОПК-2 ОПК-3 ОПК-4 ПК-1 ПК-2	Доклады на научных семинарах, конференциях, симпозиумах, школах, публикации в сборниках трудов Публикации в журналах	Публикация тезисов, научных статей (проектов) Выступление с докладами на конференциях (заявки)
5.	Оформление отчета	ОПК-4	Написание отчета	Соответствие требованиям к оформлению, структуре и содержанию отчета
6.	Защита отчета	ОПК-1 ОПК-2 ОПК-3 ОПК-4 ПК-1 ПК-2	Защита отчета	Критерии оценки подготовки и защиты отчета

Текущий контроль предполагает контроль ежедневной посещаемости студентами рабочих мест в организации и контроль правильности формирования компетенций.

Промежуточный контроль предполагает проведение по окончании НИР проверки документов (отчет, дневник). Документы должны быть заверены руководителем НИР.

Критерии оценки отчётов по прохождению НИР:

- уровень теоретической подготовки обучающегося, способность адаптировать имеющиеся научные знания под текущую ситуацию, применять свои знания на практике;
- верное закрепление целей, задач, методов реализации и содержания НИР;
- полнота представленного материала в соответствии с заданием руководителя;
- отсутствие смысловых и грамматических ошибок, противоречий;
- степень профессиональной направленности выводов студента по результатам прохождения НИР;
- своевременное представление отчёта, качество оформления;
- защита отчёта, качество ответов на вопросы;
- качество приложенных к отчету дополнительных документов (при их наличии)

Шкала и критерии оценивания формируемых компетенций в результате прохождения НИР:

Шкала оценивания	Критерии оценки (зачет с оценкой)
«Зачтено»	Содержание и оформление отчета по НИР и дневника прохождения НИР полностью соответствуют предъявляемым требованиям. Запланированные мероприятия индивидуального плана выполнены. В процессе защиты отчета по НИР обучающийся обнаруживает всестороннее и глубокое знание материала НИР, выражающееся в полных ответах, точном раскрытии поставленных вопросов.
«Не зачтено»	Небрежное оформление отчета по НИР и дневника прохождения НИР. В отчете по НИР освещены не все разделы программы НИР. Запланированные мероприятия индивидуального плана не выполнены. В процессе защиты отчета по НИР обучающийся обнаруживает существенные пробелы в знаниях учебного материала, поставленные вопросы не раскрыты либо содержание ответа не соответствует сути вопроса. Отчет по НИР не представлен.

11. Учебно-методическое и информационное обеспечение студентов во время НИР

1. Афанасьев В. В. Методология и методы научного исследования: учебное пособие для бакалавриата и магистратуры / В.В. Афанасьев, О.В. Грибкова, Л.И. Уколова. – М.: Издательство Юрайт, 2018. – 154 с. – URL: <https://www.biblioonline.ru/book/13FEAFC5-B8AA41D2-B3F8-27A2BD87491B>.

2. Дрещинский В.А. Методология научных исследований: учебник для бакалавриата и магистратуры / В.А. Дрещинский. – 2-е изд., пер. и доп. – М.: Издательство Юрайт, 2018. – 274 с. – URL: <https://biblio-online.ru/book/metodologiyanauchnyh-issledovaniy-423567>.

3. Перцик Е.Н. Теория и методология географии: учебник для бакалавриата и магистратуры / Е. Н. Перцик. – М.: Издательство Юрайт, 2017. – 141 с. – URL: <https://biblioonline.ru/book/6BBDF16E-EB63-4C8A-9692-A09EE75C24F8>.

4. Теория и методология географической науки: учебник для бакалавриата и магистратуры / М. М. Голубчик [и др.]; под ред. С. В. Макара, А. М. Носонова. – 2-е изд., испр. и доп. – М.: Издательство Юрайт, 2018. – 483 с. // URL: <https://biblioonline.ru/book/FB108E73BA0E-4D61-8767-FCBA7F04A2C4>.

Также используется литература по тематике ВКР. **б)**

дополнительная литература:

1. Гуня А. Н. Ландшафтные основы анализа природных и природно–антропогенных изменений высокогорных территорий / А. Н. Гуня; Рос. акад. наук, Кабардино–Балкарский науч. центр РАН, Ин–т информатики и проблем регион. управления, Ин–т географии Рос. акад. наук. – Нальчик: [Изд–во КБНЦ РАН], 2010. – 199 с. (6)

2. Методика обучения географии в общеобразовательных учреждениях: учебное пособие для студентов вузов / под ред. И.В. Душиной; [И.В. Душина и др.]. – М.: Дрофа, 2007. – 510 с. (10)

3. Миненкова В.В. Выполнение курсовых, выпускных квалификационных (дипломных) работ, магистерских и кандидатских диссертаций: методические рекомендации. – 2-е изд., испр. и доп. / В.В. Миненкова, А.А. Филобок, Д.В. Сидорова. – Краснодар: Кубанский государственный университет, 2015. – 90 с. (14)

4. Нагалецкий Ю. Я. (КубГУ). Региональное физико–географическое районирование: учебное пособие / Ю. Я. Нагалецкий, Э. Ю. Нагалецкий; М–во образования и науки Рос. Федерации, Кубанский гос. ун–т. – Краснодар: [Кубанский государственный университет], 2012. – 131 с (44)

5. Раковская, Эльвира Мечиславовна. Физическая география России: учебник для студентов вузов: в 2 ч. Ч. 2.: Азиатская часть, Кавказ и Урал / Э. М. Раковская, М. И. Давыдова. – М.: ВЛАДОС , 2013. – 301 с. (35)

в) периодические издания:

«Перечень печатных периодических изданий, хранящихся в фонде Научной библиотеки КубГУ» <https://www.kubsu.ru/ru/node/15554> :

1. Вестник ЛГУ. Серия: Геология. География
2. Вестник СПбГУ. Серия: География. Геология
3. Водные ресурсы
4. Вокруг света
5. География и природные ресурсы
6. География. Реферативный журнал. ВИНТИ
7. Известия Русского географического общества
8. Известия РАН (до 1993 г. Известия АН СССР). Серия: Географическая и геофизическая
9. Метеорология и гидрология
10. Океанология

Базы данных компании «Ист Вью» <http://dlib.eastview.com>

Электронная библиотека GREBENNIKON.RU <https://grebennikon.ru/>

Для освоения дисциплины инвалидами и лицами с ограниченными возможностями здоровья имеются издания в электронном виде в электронно-библиотечных системах «Лань» и «Юрайт».

1. Перечень ресурсов информационно-телекоммуникационной сети «Интернет», необходимых для прохождения НИР

1. Бесплатная электронная библиотека онлайн «Единое окно доступа к образовательным ресурсам» - <http://window.edu.ru>.

1. Географический портал карта – vseprostrany.ru

2. География мира РАН – www.geowww.ru

3. Институт географии РАН – www.spr.ru

4. Институт водных экологических проблем – www.altairegion22.ru

5. Краткая географическая энциклопедия – <http://geoman.ru>

6. Официальные сайты муниципальных образований Краснодарского края.

7. Официальный сайт Федеральной службы государственной статистики. – www.gks.ru.

8. Официальный сайт Управления федеральной службы государственной статистики по Краснодарскому краю и республике Адыгея – <http://krsdstat.gks.ru>.

1. Русское географическое общество – www.rgo.ru/ru

2. Университетская библиотека on-line – www.biblioclub.ru.

3. Электронный справочник «Информю» для высших учебных заведений – www.informuo.ru.

13. Перечень информационных технологий, используемых при осуществлении образовательного процесса по НИР, включая перечень программного обеспечения и информационных справочных систем

В процессе организации НИР применяются современные информационные технологии:

1) мультимедийные технологии, для чего ознакомительные лекции и инструктаж студентов во время НИР проводятся в помещениях, оборудованных экраном, видеопроектором, персональными компьютерами.

2) компьютерные технологии и программные продукты, необходимые для сбора и систематизации информации, проведения требуемых программой НИР расчетов и т.д. При прохождении НИР студент может использовать имеющиеся на кафедре экономической, социальной и политической географии программное обеспечение и Интернет-ресурсы.

14. Методические указания для обучающихся по прохождению НИР

Перед началом НИР студентам необходимо ознакомиться с правилами безопасной работы и пройти инструктаж по технике безопасности.

В соответствии с заданием на НИР совместно с руководителем студент составляет план прохождения НИР. Выполнение этих работ проводится студентом при систематических консультациях с руководителем НИР и руководителем ВКР.

Студенты, направляемые на НИР, обязаны:

- явиться на установочное собрание, проводимое руководителем НИР;
- детально ознакомиться с программой и рабочим планом НИР;
- явиться на место НИР в установленные сроки;
- выполнять правила охраны труда и правила внутреннего трудового распорядка;
- выполнять указания руководителя НИР, нести ответственность за выполняемую работу;
- проявлять инициативу и максимально использовать свои знания, умения и навыки на практике;
- выполнить программу и план НИР, решить поставленные задачи и своевременно подготовить отчет о НИР.

НИР для обучающихся с ограниченными возможностями здоровья и инвалидов проводится с учетом особенностей их психофизического развития, индивидуальных возможностей и состояния здоровья.

15. Материально-техническое обеспечение НИР

Материально-техническое обеспечение НИР определяется спецификой выполняемых задач и типом организации, которая выступает в качестве базы прохождения НИР. Научно-производственные технологии должны обеспечивать безопасность всех участников процесса и отвечать нормативно-правовой базе. Использование специальных технологий согласовывается между руководителем НИР от ФГБОУ ВО «КубГУ» и руководителем от принимающей организации.

Для проведения занятий в рамках НИР, предусмотренной учебным планом подготовки магистров, имеется необходимая материально-техническая база, соответствующая действующим санитарным и противопожарным правилам и нормам:

□ лекционная аудитория, оснащенная мультимедийными проекторами с возможностью подключения к АЛ/1-Р1, маркерными досками для демонстрации учебного материала;

□ специализированные компьютерные классы с подключенным к ним периферийным устройством и оборудованием;

□ демонстрационные материалы: географические карты, таблицы, фотографии, слайды, короткометражные видеофильмы, картосхемы, графики, диаграммы, меловые рисунки;

□ аппаратное и программное обеспечение (и соответствующие методические материалы) для проведения самостоятельной работы.

Для полноценного прохождения НИР, в соответствии с заключенными с предприятиями договорами, в распоряжение студентов предоставляется необходимое для выполнения индивидуального задания по НИР оборудование, и материалы.

7. Материально-техническое обеспечение по дисциплине (модулю)

Наименование специальных помещений	Оснащенность специальных помещений	Перечень лицензионного программного обеспечения
Учебные аудитории для проведения занятий лекционного типа (ауд. и207, и211)	Мебель: учебная мебель Технические средства обучения: оснащенная презентационной техникой (проектор, экран, ноутбук).	Лицензионные программы общего назначения, такие как Microsoft Windows 7, пакет MicrosoftOfficeProfessional (Word, Excel, PowerPoint, Access), программы демонстрации видео материалов (WindowsMediaPlayer), программы для демонстрации и создания презентаций (MicrosoftPowerPoint)
Учебные аудитории для проведения занятий семинарского типа, групповых и индивидуальных консультаций, текущего контроля и промежуточной	Мебель: учебная мебель Технические средства обучения: презентационной техникой (проектор, экран, ноутбук)	Лицензионные программы общего назначения, такие как Microsoft Windows 7, пакет MicrosoftOfficeProfessional (Word, Excel, PowerPoint, Access), программы демонстрации видео
аттестации (и207, и200, и202, и203, и211)		материалов (WindowsMediaPlayer), программы для демонстрации и создания презентаций (MicrosoftPowerPoint)

Для самостоятельной работы обучающихся предусмотрены помещения, укомплектованные специализированной мебелью, оснащенные компьютерной техникой с возможностью подключения к сети «Интернет» и обеспечением доступа в электронную информационно-образовательную среду университета.

Наименование помещений для самостоятельной работы обучающихся	Оснащенность помещений для самостоятельной работы обучающихся	Перечень лицензионного программного обеспечения

<p>Помещение для самостоятельной работы обучающихся (читальный зал Научной библиотеки)</p>	<p>Мебель: учебная мебель</p> <p>Комплект специализированной мебели: компьютерные столы</p> <p>Оборудование: компьютерная техника с подключением к информационнокоммуникационной сети «Интернет» и доступом в электронную информационно-образовательную среду образовательной организации, веб-камеры, коммуникационное оборудование, обеспечивающее доступ к сети интернет (проводное соединение и беспроводное соединение по технологии Wi-Fi)</p>	<p>Лицензионные программы общего назначения, такие как Microsoft Windows 7, пакет MicrosoftOfficeProfessional (Word, Excel, PowerPoint, Access), программы демонстрации видео материалов (WindowsMediaPlayer), программы для демонстрации и создания презентаций (MicrosoftPowerPoint)</p>
<p>Помещение для самостоятельной работы обучающихся (ауд.202)</p>	<p>Мебель: учебная мебель</p> <p>Комплект специализированной мебели: компьютерные столы</p> <p>Оборудование: компьютерная техника с подключением к информационнокоммуникационной сети «Интернет» и доступом в электронную информационно-образовательную среду образовательной организации, веб-камеры, коммуникационное оборудование, обеспечивающее доступ к сети интернет (проводное соединение и беспроводное соединение по технологии Wi-Fi)</p>	<p>Аудитория для самостоятельной работы студентов, оснащенная компьютерной техникой с возможностью подключения к сети «Интернет», с соответствующим программным обеспечением, с программой экранного увеличения и обеспеченный доступом в электронную информационнообразовательную среду университета</p>

**Приложение 1
Образец**

титального листа отчета по НИР

Министерство науки и высшего образования Российской Федерации
Федеральное государственное бюджетное образовательное учреждение
высшего образования

«Кубанский государственный университет Институт
географии, геологии, туризма и сервиса
Кафедра экономической, социальной и политической географии

ОТЧЕТ О НАУЧНО-ИССЛЕДОВАТЕЛЬСКОЙ РАБОТЕ

Студента _____

(Ф.И.О. студента)

(код и наименование специальности или направления подготовки)

(наименование специальности или профиля)

Квалификация (степень) выпускника

Место прохождения НИР _____

(Полное наименование организации, её юридический адрес)

Дата начала прохождения НИР «__» _____ г.

Дата окончания прохождения НИР «__» _____ г.

Руководитель НИР от кафедры _____

(должность, учёная степень, учёное звание, Ф.И.О.)

(подпись)

Краснодар 2021 г.

Приложение 2

Образец

дневника прохождения

ДНЕВНИК ПРОХОЖДЕНИЯ НИР

Направление подготовки _____

Профиль _____

Фамилия И.О студента _____

Курс _____

Время проведения НИР с «__» _____ 20__ г. по «__» _____ 20__ г.

Руководитель

НИР от КубГУ _____

(должность, учёная степень, учёное звание, Ф.И.О.)

Дата	Содержание выполняемых работ	Отметка руководителя НИР от организации (подпись)

Приложение 3

Образец оформления индивидуального задания студенту, выполняемого в период проведения НИР

ФГБОУ ВО «КУБАНСКИЙ ГОСУДАРСТВЕННЫЙ УНИВЕРСИТЕТ»

Институт географии, геологии, туризма и сервиса

Кафедра экономической, социальной и политической географии

ИНДИВИДУАЛЬНОЕ ЗАДАНИЕ, ВЫПОЛНЯЕМОЕ В ПЕРИОД НИР

Студент _____

(фамилия, имя, отчество полностью)

Направление подготовки _____ профиль _____

Место прохождения НИР _____

Срок прохождения НИР с _____ по _____ 20__ г.

№ п/п	Содержание задания	Ожидаемый результат

Перечень вопросов (заданий, поручений) для прохождения НИР

План-график выполнения работ:

№	Этапы работы (виды деятельности) при прохождении НИР	Сроки	Отметка руководителя НИР от университета о выполнении (подпись)
1			
2			

Ознакомлен _____
подпись студента *расшифровка подписи*

«_____» _____ 20__ г.

Приложение 4

Оценочный лист

результатов прохождения НИР по направлению подготовки _____

Профиль _____

Фамилия И.О студента _____

Курс _____

№	ОБЩАЯ ОЦЕНКА (отмечается руководителем НИР)	Оценка	
		зачтено	не зачтено
1.	Уровень подготовленности студента к прохождению НИР		
2.	Умение правильно определять и эффективно решать основные задачи		
3.	Степень самостоятельности при выполнении задания по НИР		
4.	Оценка трудовой дисциплины		
5.	Соответствие программе НИР работ, выполняемых студентом в ходе прохождении НИР		

Руководитель НИР _____

(подпись) (расшифровка подписи)

№	СФОРМИРОВАННЫЕ В РЕЗУЛЬТАТЕ НИР КОМПЕТЕНЦИИ (отмечается руководителем НИР от университета)	Оценка	
		зачтено	не зачтено
1.	Способен самостоятельно проводить комплексные и отраслевые географические исследования, формулировать и проверять достоверность научных гипотез и инновационных идей в избранной области географии и смежных наук (ОПК-1)		
2.	Способен оценивать и прогнозировать развитие и взаимодействие природных, производственных и социальных систем на глобальном, региональном и локальном уровнях в избранной области географии (ОПК-2)		
3.	Способен выбирать и применять способы обработки и визуализации географических данных, геоинформационные технологии и программные средства для решения задач профессиональной деятельности (ОПК-3)		
4.	Способен проектировать, представлять, защищать и распространять результаты своей профессиональной, в том числе научно-исследовательской деятельности (ОПК-4)		
5.	Способен организовывать выполнение работ и оказание услуг географической направленности, организовывать географические проекты (ПК-1)		
6.	Способен проводить комплексную географическую экспертизу проектов и работ (ПК-2)		