

МИНИСТЕРСТВО НАУКИ И ВЫСШЕГО ОБРАЗОВАНИЯ РОССИЙСКОЙ ФЕДЕРАЦИИ  
Федеральное государственное бюджетное образовательное учреждение  
высшего образования  
«КУБАНСКИЙ ГОСУДАРСТВЕННЫЙ УНИВЕРСИТЕТ»  
Факультет архитектуры и дизайна



УТВЕРЖДАЮ:

Проректор по учебной работе,  
качеству образования – первый  
проректор

Хагуров Т.А.

05 2023 г.

## РАБОЧАЯ ПРОГРАММА ФАКУЛЬТАТИВА

ФТД.02

ПОРТФОЛИО АРХИТЕКТОРА

*(код и наименование дисциплины в соответствии с учебным планом)*

Направление подготовки/специальность 07.03.01 Архитектура  
*(код и наименование направления подготовки/специальности)*

Направленность (профиль) /специализация Архитектурное  
проектирование  
*(наименование направленности (профиля) / специализации)*

Форма обучения очная  
*(очная, очно-заочная, заочная)*

Квалификация бакалавр

Краснодар 2023

Рабочая программа дисциплины ФТД.02 ПОРТФОЛИО АРХИТЕКТОРА составлена в соответствии с федеральным государственным образовательным стандартом высшего образования (ФГОС ВО) по направлению подготовки 07.03.01 Архитектура/Архитектурное проектирование

Программу составил(и):

В.А. Бродягин, доцент, к.п.н


И.О. Фамилия, должность, ученая степень, ученое звание

  
\_\_\_\_\_   
подпись

Рабочая программа дисциплины ФТД.02 ПОРТФОЛИО АРХИТЕКТОРА обсуждена и утверждена на заседании кафедры архитектуры протокол № 9 «11» апреля 2023 г.

И.о.зав. кафедрой архитектуры, А.Н. Кузьменко, к.п.н., доцент


И.О. Фамилия, должность, ученая степень, ученое звание

  
\_\_\_\_\_   
подпись


Утверждена на заседании учебно-методической комиссии факультета архитектуры и дизайна протокол № 8 «14» апреля 2023 г.


Председатель УМК факультета М.Н. Марченко

И.О. Фамилия, должность, ученая степень, ученое звание

  
\_\_\_\_\_   
подпись

Рецензенты:

  
\_\_\_\_\_ Малюк В.Н.- председатель Краснодарского регионального отделения Союза архитекторов России (КРОСАР), Заслуженный архитектор Кубани, профессор Международной академии архитектуры(МААМ), советник Российской академии Архитектуры и Строительных Наук (РААСН), директор Союза «РОПК» СРО

  
\_\_\_\_\_ Ажгихин С.Г., к.п.н., профессор, Кафедра дизайна, компьютерной и технической графики, ФАД, КубГУ

## 1 Цели и задачи изучения дисциплины (модуля)

### 1.1 Цель освоения дисциплины

Учебная дисциплина «Портфолио архитектора» предназначена для реализации государственных требований к уровню подготовки бакалавров, обладает высоким развивающим потенциалом.

### 1.2 Задачи дисциплины

Получение необходимых для дальнейшего профессионального роста знаний, умений и навыков, формирование необходимых компетенций:

- умение организовать презентацию себя как архитектора для дальнейшего трудоустройства;
- способность обосновать свои предложения при разработке проектной идеи, основанной на концептуальном, творческом подходе к решению архитектурных задач;
- умение учитывать особенности восприятия информации потенциальными работодателями.

### 1.3 Место дисциплины (модуля) в структуре образовательной программы

Дисциплина «Портфолио архитектора» относится к части, формируемой участниками образовательных отношений Блока ФТД «Факультативные дисциплины» учебного плана.

Предшествующие дисциплины, необходимых для ее изучения: Введение в направление подготовки: Архитектурное проектирование (1 уровень), Композиционное моделирование, Формальное моделирование в архитектуре, Применение компьютерных технологий в архитектурном проектировании (информационные-коммуникационные технологии и анализ данных), Архитектурный рисунок, Архитектурное проектирование (АП).

Последующих дисциплины, для которых данная дисциплина является предшествующей в соответствии с учебным планом: Выполнение выпускной квалификационной работы, Защита выпускной квалификационной работы .

### 1.4 Перечень планируемых результатов обучения по дисциплине (модулю), соотнесенных с планируемыми результатами освоения образовательной программы

Изучение данной учебной дисциплины направлено на формирование у обучающихся следующих компетенций:

Код и наименование индикатора*	Результаты обучения по дисциплине
<b>ПК-5 Способен участвовать в разработке и оформлении архитектурно-дизайнерского раздела проектной документации</b>	
ПК-5.1 Умеет участвовать в обосновании выбора архитектурно-дизайнерских средовых объектов (в том числе учитывающие особенности лиц с ОВЗ и маломобильных групп граждан); участвовать в разработке и оформлении проектной документации; проводить расчет технико-экономических показателей; использовать средства автоматизации архитектурного проектирования и компьютерного моделирования.	<b>Знает:</b> <ul style="list-style-type: none"><li>- методы выбора архитектурно-дизайнерских средовых объектов (в том числе учитывающие особенности лиц с ОВЗ и маломобильных групп граждан);</li><li>- методы разработки и средства оформления проектной документации;</li><li>- методы расчета технико-экономических показателей;</li><li>- средства автоматизации архитектурного проектирования и компьютерного моделирования.</li></ul> <b>Умеет:</b> <ul style="list-style-type: none"><li>- участвовать в обосновании выбора архитектурно-дизайнерских средовых объектов (в том числе учитывающие особенности лиц с ОВЗ и маломобильных групп граждан);</li><li>- участвовать в разработке и оформлении проектной документации;</li></ul>

Код и наименование индикатора*	Результаты обучения по дисциплине
	<p>- проводить расчет технико-экономических показателей; использовать средства автоматизации архитектурного проектирования и компьютерного моделирования.</p> <p><b>Владеет:</b></p> <ul style="list-style-type: none"> <li>- методами выбора архитектурно-дизайнерских средовых объектов (в том числе учитывающие особенности лиц с ОВЗ и маломобильных групп граждан);</li> <li>- методами разработки и средствами оформления проектной документации;</li> <li>- различными методами расчета технико-экономических показателей; использования средств автоматизации архитектурного проектирования и компьютерного моделирования.</li> </ul>
<p>ПК-5.2 Знает требования нормативных документов по архитектурно-дизайнерскому проектированию; социальные, градостроительные, историко- культурные, объемно-планировочные, функционально-технологические, конструктивные, композиционно- художественные, эргономические требования к различным средовым объектам; состав и правила подсчета технико-экономических показателей, учитываемых при проведении технико-экономических расчетов проектных решений; методы и приемы автоматизированного проектирования, основные программные комплексы проектирования, создания чертежей и моделей.</p>	<p><b>Знает:</b></p> <ul style="list-style-type: none"> <li>- требования нормативных документов по архитектурно-дизайнерскому проектированию;</li> <li>- социальные, градостроительные, историко-культурные, объемно- планировочные, функционально-технологические, конструктивные, композиционно-художественные, эргономические требования к различным средовым объектам;</li> <li>-состав и правила подсчета технико-экономических показателей, учитываемых при проведении технико-экономических расчетов проектных решений;</li> <li>- методы и приемы автоматизированного проектирования, основные программные комплексы проектирования, создания чертежей и моделей</li> </ul> <p><b>Умеет:</b></p> <ul style="list-style-type: none"> <li>- пользоваться нормативными документами по архитектурно-дизайнерскому проектированию;</li> <li>- адаптировать проектные решения под социальные, градостроительные, историко- культурные, объемно-планировочные, функционально- технологические, конструктивные, композиционно- художественные, эргономические требования;</li> <li>- определять состав и правила подсчета технико-экономических показателей, учитываемых при проведении технико-экономических расчетов проектных решений;</li> <li>- использовать различные методы и приемы автоматизированного проектирования, основные программные комплексы проектирования, создания чертежей и моделей.</li> </ul> <p><b>Владеет:</b></p> <ul style="list-style-type: none"> <li>- методами поиска информации в нормативных документах по архитектурно-дизайнерскому проектированию;</li> <li>- средствами социального, градостроительного, историко-культурного, объемно- планировочного, функционально-технологического, конструктивного, композиционно-художественного, эргономического анализа;</li> <li>- методами подсчета технико-экономических показателей, учитываемых при проведении технико-экономических расчетов проектных решений;</li> </ul>

Код и наименование индикатора*	Результаты обучения по дисциплине
	- различными методами и приемы автоматизированного проектирования, основные программные комплексы проектирования, создания чертежей и моделей.

Результаты обучения по дисциплине достигаются в рамках осуществления всех видов контактной и самостоятельной работы обучающихся в соответствии с утвержденным учебным планом.

Индикаторы достижения компетенций считаются сформированными при достижении соответствующих им результатов обучения.

## 2. Структура и содержание дисциплины

### 2.1 Распределение трудоёмкости дисциплины по видам работ

Общая трудоёмкость дисциплины составляет 1 зачетная единица (36 часов), их распределение по видам работ представлено в таблице

Виды работ	Всего часов	Форма обучения			
		очная		очно-заочная	заочная
		Х семестр (часы)	Х семестр (часы)		
<b>Контактная работа, в том числе:</b>					
<b>Аудиторные занятия (всего):</b>					
занятия лекционного типа					
лабораторные занятия	18	18			
практические занятия					
семинарские занятия					
<b>Иная контактная работа:</b>					
Контроль самостоятельной работы (КСР)					
Промежуточная аттестация (ИКР)	0.2	0.2			
<b>Самостоятельная работа, в том числе:</b>	<b>17.8</b>	<b>17.8</b>			
Проработка учебного (теоретического) материала	2.8	2.8			
Выполнение индивидуальных заданий (подготовка сообщений, презентаций)	15,0	15,0			
Подготовка к текущему контролю					
<b>Контроль:</b>					
Подготовка к экзамену					
<b>Общая трудоемкость</b>	<b>час.</b>	<b>36</b>	<b>36</b>		
	<b>в том числе контактная работа</b>	<b>18</b>	<b>18</b>		
	<b>зач. ед</b>	<b>1</b>	<b>1</b>		

### 2.2 Содержание дисциплины

Распределение видов учебной работы и их трудоемкости по разделам дисциплины.

Разделы (темы) дисциплины, изучаемые в 8 семестре (5курсе) (очная форма обучения)

№	Наименование разделов (тем)	Количество часов				
		Всего	Аудиторная работа			Внеаудиторная работа
			Л	ПЗ	ЛР	

1.	Тема 1. Портфолио достижений	8			4	4
2.	Тема 2. Электронный портфолио в образовании и трудоустройстве	9			5	4
3.	Тема 3. Тематическое наполнение. Цветовое решение и электронные средства исполнения	8.8			4	4,8
4.	Тема 4. Самопрезентация своих работ	10			5	5
	<b>ИТОГО по разделам дисциплины</b>	<b>35,8</b>			<b>18</b>	<b>17.8</b>
	Контроль самостоятельной работы (КСР)					
	Промежуточная аттестация (ИКР)	0.2				
	Подготовка к текущему контролю					
	Общая трудоемкость по дисциплине	36				

Примечание: Л – лекции, ПЗ – практические занятия / семинары, ЛР – лабораторные занятия, СРС – самостоятельная работа студента

## 2.3 Содержание разделов (тем) дисциплины

### 2.3.1 Занятия лекционного типа

Не предусмотрены

### 2.3.2 Занятия семинарского типа (практические / семинарские занятия/ лабораторные работы)

№	Наименование раздела (темы)	Тематика занятий/работ	Форма текущего контроля
1.	Тема 1. Портфолио достижений	<b>Практическая работа №1 «Портфолио достижений»</b> Провести анализ профессиональных портфолио. Выявить стилистические особенности и графические средства подачи информации.	Текущий просмотр
2.	Тема 2. Электронный портфолио в образовании и трудоустройстве	<b>Практическая работа №2 «Электронный портфолио»</b> Разработать функциональную систему представления информации в портфолио. Основные блоки информации и их место размещения.	Текущий просмотр
3.	Тема 3. Тематическое наполнение. Цветовое решение и электронные средства исполнения	<b>Практическая работа №3 «Графические редакторы для обработки информации в портфолио»</b> Выполнить стандартный шаблон в стилистическом решении для размещения информации об архитектурном объекте.	Текущий просмотр
4.	Тема 4. Самопрезентация своих работ	<b>Практическая работа №4 «Презентация портфолио»</b> Выполнить презентацию своих курсовых проектов. Уметь грамотно сопровождать презентацию. Отвечать на вопросы аудитории. Проанализировать свою работу.	Текущий просмотр

Защита лабораторной работы (ЛР), выполнение курсового проекта (КП), курсовой работы (КР), расчетно-графического задания (РГЗ), написание реферата (Р), эссе (Э), коллоквиум (К), тестирование (Т) и т.д.

### 2.3.3 Примерная тематика курсовых работ (проектов)

Курсовые работы не предусмотрены.

### 2.4 Перечень учебно-методического обеспечения для самостоятельной работы обучающихся по дисциплине (модулю)

№	Вид СРС	Перечень учебно-методического обеспечения дисциплины по выполнению самостоятельной работы
1	Проектирование портфолио	Учебная литература

Учебно-методические материалы для самостоятельной работы обучающихся из числа инвалидов и лиц с ограниченными возможностями здоровья (ОВЗ) предоставляются в формах, адаптированных к ограничениям их здоровья и восприятия информации:

Для лиц с нарушениями зрения:

- в печатной форме увеличенным шрифтом,
- в форме электронного документа,
- в форме аудиофайла,
- в печатной форме на языке Брайля.

Для лиц с нарушениями слуха:

- в печатной форме,
- в форме электронного документа.

Для лиц с нарушениями опорно-двигательного аппарата:

- в печатной форме,
- в форме электронного документа,
- в форме аудиофайла.

Данный перечень может быть конкретизирован в зависимости от контингента обучающихся.

### 3. Образовательные технологии, применяемые при освоении дисциплины (модуля)

Активизация творческой деятельности с просмотром образцов портфолио.

Для лиц с ограниченными возможностями здоровья предусмотрена организация консультаций с использованием электронной почты.

#### 1. Оценочные средства для текущего контроля успеваемости и промежуточной аттестации

Оценочные средства предназначены для контроля и оценки образовательных достижений обучающихся, освоивших программу учебной дисциплины «Портфолио архитектора»

Оценочные средства включает контрольные материалы для проведения **текущего контроля** в форме в форме просмотра эскизов, имеющих концептуальный характер, обсуждение их при активном участии студентов и преподавателей кафедры и **промежуточной аттестации** в форме зачета по результатам кафедрального просмотра выполненных работ.

#### Структура оценочных средств для текущей и промежуточной аттестации

№ п/п	Код и наименование индикатора	Результаты обучения	Наименование оценочного средства	
			Текущий контроль	Промежуточная аттестация
1	ПК-5.1 Умеет участвовать в обосновании выбора архитектурно-дизайнерских средовых объектов (в том числе учитывающие особенности лиц с ОВЗ и	<i>Знает:</i> - методы выбора архитектурно-дизайнерских средовых объектов (в том числе учитывающие	Текущий просмотр. Вопрос 1-6	Кафедральный просмотр

	<p>маломобильных групп граждан); участвовать в разработке и оформлении проектной документации; проводить расчет технико-экономических показателей; использовать средства автоматизации архитектурного проектирования и компьютерного моделирования.</p>	<p>особенности лиц с ОВЗ и маломобильных групп граждан);  - методы разработки и средства оформления проектной документации;  - методы расчета технико-экономических показателей;  - средства автоматизации архитектурного проектирования и компьютерного моделирования.  <i>Умеет:</i>  - участвовать в обосновании выбора архитектурно-дизайнерских средовых объектов (в том числе учитывающие особенности лиц с ОВЗ и маломобильных групп граждан);  - участвовать в разработке и оформлении проектной документации;  - проводить расчет технико-экономических показателей; использовать средства автоматизации архитектурного проектирования и компьютерного моделирования.  <i>Владеет:</i>  - методами выбора архитектурно-дизайнерских средовых объектов (в том числе учитывающие особенности лиц с ОВЗ и маломобильных групп граждан);  - методами разработки и средствами оформления проектной документации;  - различными методами расчета технико-экономических показателей; использования средств автоматизации архитектурного проектирования и компьютерного моделирования.</p>		
2	<p>ПК-5.2 Знает требования нормативных документов по архитектурно-дизайнерскому проектированию;</p>	<p><i>Знает:</i>  - требования нормативных документов по архитектурно-дизайнерскому проектированию;</p>	<p>Текущий просмотр. Вопрос 7-12</p>	<p>Кафедральный просмотр</p>



	<p>социальные, градостроительные, историко- культурные, объемно-планировочные, функционально-технологические, конструктивные, композиционно-художественные, эргономические требования к различным средовым объектам; состав и правила подсчета технико-экономических показателей, учитываемых при проведении технико-экономических расчетов проектных решений; методы и приемы автоматизированного проектирования, основные программные комплексы проектирования, создания чертежей и моделей.</p>	<p>- социальные, градостроительные, историко- культурные, объемно- планировочные, функционально-технологические, конструктивные, композиционно-художественные, эргономические требования к различным средовым объектам; -состав и правила подсчета технико-экономических показателей, учитываемых при проведении технико-экономических расчетов проектных решений; - методы и приемы автоматизированного проектирования, основные программные комплексы проектирования, создания чертежей и моделей</p> <p><i>Умеет:</i></p> <ul style="list-style-type: none"> <li>- пользоваться нормативными документами по архитектурно-дизайнерскому проектированию;</li> <li>- адаптировать проектные решения под социальные, градостроительные, историко- культурные, объемно- планировочные, функционально-технологические, конструктивные, композиционно-художественные, эргономические требования;</li> <li>- определять состав и правила подсчета технико-экономических показателей, учитываемых при проведении технико-экономических расчетов проектных решений;</li> <li>- использовать различные методы и приемы автоматизированного проектирования, основные программные комплексы проектирования, создания чертежей и моделей.</li> </ul> <p><i>Владеет:</i></p> <ul style="list-style-type: none"> <li>- методами поиска информации в нормативных документах по архитектурно-дизайнерскому</li> </ul>		
--	--	--	--	--

		проектированию; - средствами социального, градостроительного, историко-культурного, объемно- планировочного, функционально-технологического, конструктивного, композиционно-художественного, эргономического анализа; - методами подсчета технико-экономических показателей, учитываемых при проведении технико-экономических расчетов проектных решений; - различными методами и приемами автоматизированного проектирования, основные программные комплексы проектирования, создания чертежей и моделей.		
--	--	---	--	--

**Типовые контрольные задания или иные материалы, необходимые для оценки знаний, умений, навыков и (или) опыта деятельности, характеризующих этапы формирования компетенций в процессе освоения образовательной программы**

1. Приведите примеры портфолио известных отечественных архитекторов, поясните структуру их портфолио.
2. Приведите примеры портфолио известных зарубежных архитекторов, поясните структуру их портфолио.
3. Виды электронного портфолио
4. Средства составления архитектурного портфолио
5. Необходимость портфолио в образовании и трудоустройстве
6. Структурирование портфолио архитектора
7. Подбор информации для составления портфолио
8. Цветовая палитра и профессиональный подход к выбору цвета
9. Каналы размещения портфолио
10. Смысловое наполнение и текстовое сопровождение презентации
11. Ораторское искусство
12. Особенности восприятия информации

**Зачетно-экзаменационные материалы для промежуточной аттестации (экзамен/зачет)**

Презентация авторского портфолио работ, кафедральный просмотр.

Критерии оценивания по зачету:

«зачтено»:

- знание основных понятий презентационных систем и понятий о портфолио;
- умение использовать и применять полученные знания на практике;
- выполненные практические задания;
- знание принципиальных схем работы графических редакторов;

«не зачтено»:

- демонстрирует частичные знания по классификациям презентационных системам и портфолио;
- незнание основных понятий предмета;
- неумение использовать и применять полученные знания на практике;
- невыполненные практические задания;

Оценочные средства для инвалидов и лиц с ограниченными возможностями здоровья выбираются с учетом их индивидуальных психофизических особенностей.

– при необходимости инвалидам и лицам с ограниченными возможностями здоровья предоставляется дополнительное время для подготовки ответа на экзамене;

– при проведении процедуры оценивания результатов обучения инвалидов и лиц с ограниченными возможностями здоровья предусматривается использование технических средств, необходимых им в связи с их индивидуальными особенностями;

– при необходимости для обучающихся с ограниченными возможностями здоровья и инвалидов процедура оценивания результатов обучения по дисциплине может проводиться в несколько этапов.

Процедура оценивания результатов обучения инвалидов и лиц с ограниченными возможностями здоровья по дисциплине (модулю) предусматривает предоставление информации в формах, адаптированных к ограничениям их здоровья и восприятия информации:

Для лиц с нарушениями зрения:

- в печатной форме увеличенным шрифтом,
- в форме электронного документа.

Для лиц с нарушениями слуха:

- в печатной форме,
- в форме электронного документа.

Для лиц с нарушениями опорно-двигательного аппарата:

- в печатной форме,
- в форме электронного документа.

Данный перечень может быть конкретизирован в зависимости от контингента обучающихся.

## **5. Перечень учебной литературы, информационных ресурсов и технологий**

### **5.1. Учебная литература**

1. Портфолио достижений - образовательно-профессиональная технология развития будущего специалиста : учебно-методические рекомендации / Федеральное государственное бюджетное образовательное учреждение высшего профессионального образования "Елецкий государственный университет им. И. А. Бунина", Центр акмеологического сопровождения профессионального развития будущего специалиста ; отв. ред. Н.Н. Пачина, Н.В. Кузовлева. - Елец : ЕГУ им. И.А. Бунина, 2011. - 220 с. : ил., табл. ; То же [Электронный ресурс]. - URL: <http://biblioclub.ru/index.php?page=book&id=272416>

2. Электронный портфолио в образовании и трудоустройстве : коллективная монография / О.Г. Смолянинова, Н.В. Бекузарова, Е.В. Ермолович и др. ; под общ. ред. О.Г. Смоляниновой ; Министерство образования и науки Российской Федерации, Сибирский Федеральный университет. - Красноярск : Сибирский федеральный университет, 2012. - 152 с. : табл., схем., ил. - Библиогр.: с. 120-125. - ISBN 978-5-7638-2709-5 ; То же [Электронный ресурс]. - URL: <http://biblioclub.ru/index.php?page=book&id=363896>

3. Ахтямова, С.С. Программа CorelDRAW. Основные понятия и принципы работы: учебное пособие/ С.С. Ахтямова, А.А. Ефремова, Р.Б. Ахтямов; Министерство образования и науки России, Федеральное государственное бюджетное образовательное учреждение высшего профессионального образования «Казанский национальный исследовательский технологический университет». - Казань: Издательство КНИТУ, 2014. - 112 с.: ил. - Библиогр. в кн. - ISBN 978-5- 7882-1553-2 ; То же [Электронный ресурс]. URL:<http://biblioclub.ru/index.php?page=book&id=427713>

4. Визуальный образ (Междисциплинарные исследования) / под ред. И.А. Герасимовой. - Москва : ИФ РАН, 2008. - 248 с. - ISBN 978-5-9540-0095-5 ; То же [Электронный ресурс]. - URL: <http://biblioclub.ru/index.php?page=book&id=66601>

5. Омеляненко, Е.В. Основы цветоведения и колористики: учебное пособие / Е.В. Омеляненко Министерство образования и науки Российской Федерации, Федеральное государственное автономное образовательное учреждение высшего профессионального образования «Южный федеральный университет», Педагогический институт. - 2-е изд., перераб. и доп. - Ростов-н/Д : Издательство Южного федерального университета, 2010. - 183 с. - ISBN 978-5- 9275-0747-4 ; То же [Электронный ресурс]. URL:<http://biblioclub.ru/index.php?page=book&id=241142>

## 5.2. Периодическая литература

1. Базы данных компании «Ист Вью» <http://dlib.eastview.com>
2. Электронная библиотека GREBENNIKON.RU <https://grebennikon.ru/>

**5.3. Интернет-ресурсы, в том числе современные профессиональные базы данных и информационные справочные системы**  
Электронно-библиотечные системы (ЭБС):

1. ЭБС «ЮРАЙТ» <https://urait.ru/>
2. ЭБС «УНИВЕРСИТЕТСКАЯ БИБЛИОТЕКА ОНЛАЙН» [www.biblioclub.ru](http://www.biblioclub.ru)
3. ЭБС «BOOK.ru» <https://www.book.ru>
4. ЭБС «ZNANIUM.COM» [www.znanium.com](http://www.znanium.com)
5. ЭБС «ЛАНЬ» <https://e.lanbook.com>

## Профессиональные базы данных:

1. Web of Science (WoS) <http://webofscience.com/>
2. Scopus <http://www.scopus.com/>
3. ScienceDirect [www.sciencedirect.com](http://www.sciencedirect.com)
4. Журналы издательства Wiley <https://onlinelibrary.wiley.com/>
5. Научная электронная библиотека (НЭБ) <http://www.elibrary.ru/>
6. Полнотекстовые архивы ведущих западных научных журналов на Российской платформе научных журналов НЭИКОН <http://archive.neicon.ru>
7. Национальная электронная библиотека (доступ к Электронной библиотеке диссертаций Российской государственной библиотеки (РГБ) <https://rusneb.ru/>
8. Президентская библиотека им. Б.Н. Ельцина <https://www.prilib.ru/>
9. Электронная коллекция Оксфордского Российского Фонда <https://ebookcentral.proquest.com/lib/kubanstate/home.action>
10. Springer Journals <https://link.springer.com/>
11. Nature Journals <https://www.nature.com/siteindex/index.html>
12. Springer Nature Protocols and Methods <https://experiments.springernature.com/sources/springer-protocols>
13. Springer Materials <http://materials.springer.com/>
14. zbMath <https://zbmath.org/>
15. Nano Database <https://nano.nature.com/>
16. Springer eBooks: <https://link.springer.com/>

17. "Лекториум ТВ" <http://www.lektorium.tv/>
18. Университетская информационная система РОССИЯ <http://uisrussia.msu.ru>

#### **Информационные справочные системы:**

1. Консультант Плюс - справочная правовая система (доступ по локальной сети с компьютеров библиотеки)

#### **Ресурсы свободного доступа:**

1. Американская патентная база данных <http://www.uspto.gov/patft/>
2. Полные тексты канадских диссертаций <http://www.nlc-bnc.ca/thesescanada/>
3. КиберЛенинка (<http://cyberleninka.ru/>);
4. Министерство науки и высшего образования Российской Федерации <https://www.minobrnauki.gov.ru/>;
5. Федеральный портал "Российское образование" <http://www.edu.ru/>;
6. Информационная система "Единое окно доступа к образовательным ресурсам" <http://window.edu.ru/>;
7. Единая коллекция цифровых образовательных ресурсов <http://school-collection.edu.ru/> .
8. Федеральный центр информационно-образовательных ресурсов (<http://fcior.edu.ru/>);
9. Проект Государственного института русского языка имени А.С. Пушкина "Образование на русском" <https://pushkininstitute.ru/>;
10. Справочно-информационный портал "Русский язык" <http://gramota.ru/>;
11. Служба тематических толковых словарей <http://www.glossary.ru/>;
12. Словари и энциклопедии <http://dic.academic.ru/>;
13. Образовательный портал "Учеба" <http://www.uceba.com/>;
14. Законопроект "Об образовании в Российской Федерации". Вопросы и ответы [http://xn--273--84d1f.xn--plai/voprosy\\_i\\_otvety](http://xn--273--84d1f.xn--plai/voprosy_i_otvety)

#### **Собственные электронные образовательные и информационные ресурсы КубГУ:**

1. Среда модульного динамического обучения <http://moodle.kubsu.ru>
2. База учебных планов, учебно-методических комплексов, публикаций и конференций <http://mschool.kubsu.ru/>
3. Библиотека информационных ресурсов кафедры информационных образовательных технологий <http://mschool.kubsu.ru;>
4. Электронный архив документов КубГУ <http://docspace.kubsu.ru/>
5. Электронные образовательные ресурсы кафедры информационных систем и технологий в образовании КубГУ и научно-методического журнала "ШКОЛЬНЫЕ ГОДЫ" <http://icdau.kubsu.ru/>

#### **6. Методические указания для обучающихся по освоению дисциплины (модуля)**

В ходе изучения дисциплины необходимо обращать внимания обучающихся на полноте представления результатов их проектного творчества в портфолио, возможностях самопрезентации себя как профессионального архитектора для будущих работодателей, заказчиков, особенностях восприятия их работ. Особое внимание уделяется структурированию проектной информации в проектируемом портфолио, оригинальности подачи визуального материала. Формат портфолио, материалы студент выбирает самостоятельно.

В освоении дисциплины инвалидами и лицами с ограниченными возможностями здоровья большое значение имеет индивидуальная учебная работа (консультации) – дополнительное разъяснение учебного материала.

Индивидуальные консультации по предмету являются важным фактором, способствующим индивидуализации обучения и установлению воспитательного контакта

между преподавателем и обучающимся инвалидом или лицом с ограниченными возможностями здоровья.

## 7. Материально-техническое обеспечение по дисциплине (модулю)

*По всем видам учебной деятельности в рамках дисциплины используются аудитории, кабинеты и лаборатории, оснащенные необходимым специализированным и лабораторным оборудованием.*

*При заполнении таблицы учитывать все виды занятий, предусмотренные учебным планом по данной дисциплине: лекции, занятия семинарского типа (практические занятия, лабораторные работы), а также курсовое проектирование, консультации, текущий контроль и промежуточную аттестацию.*

*При использовании лаборатории указать ее наименование «Лаборатория...».*

Наименование специальных помещений	Оснащенность специальных помещений	Перечень лицензионного программного обеспечения
Учебные аудитории для проведения занятий семинарского типа, групповых и индивидуальных консультаций, текущего контроля и промежуточной аттестации	Мебель: учебная мебель Технические средства обучения: экран, проектор, компьютер	Microsoft Windows 8, 10; "Операционная система (Интернет, просмотр видео, запуск прикладных программ)" Microsoft Office Professional Plus (программы для работы с текстом, демонстрации и создания презентаций)
Учебные аудитории для проведения лабораторных работ. Аудитория 309.	Комплект специализированной мебели: компьютерные столы Оборудование: компьютерная техника с подключением к информационно-коммуникационной сети «Интернет» и доступом в электронную информационно-образовательную среду образовательной организации, веб-камеры, коммуникационное оборудование, обеспечивающее доступ к сети интернет (проводное соединение и беспроводное соединение по технологии Wi-Fi)	Microsoft Windows 8, 10; "Операционная система (Интернет, просмотр видео, запуск прикладных программ)" Microsoft Office Professional Plus (программы для работы с текстом, демонстрации и создания презентаций) Adobe Photoshop CC Векторный графический редактор Свободно распространяемое ПО: ARCHICAD (актуальная учебная версия) AVTOCAD (актуальная учебная версия) Autodesk3dsMAX (актуальная учебная версия)

Для самостоятельной работы обучающихся предусмотрены помещения, укомплектованные специализированной мебелью, оснащенные компьютерной техникой с возможностью подключения к сети «Интернет» и обеспечением доступа в электронную информационно-образовательную среду университета.

Наименование помещений для самостоятельной работы обучающихся	Оснащенность помещений для самостоятельной работы обучающихся	Перечень лицензионного программного обеспечения
Помещение для самостоятельной работы обучающихся (читальный зал Научной библиотеки)	Мебель: учебная мебель Комплект специализированной мебели: компьютерные столы Оборудование: компьютерная техника с подключением к информационно-коммуникационной сети «Интернет» и доступом в электронную информационно-образовательную среду образовательной организации, веб-камеры, коммуникационное	Microsoft Windows 8, 10; "Операционная система (Интернет, просмотр видео, запуск прикладных программ)" Microsoft Office Professional Plus (программы для работы с текстом, демонстрации и создания презентаций)

	оборудование, обеспечивающее доступ к сети интернет (проводное соединение и беспроводное соединение по технологии Wi-Fi)	
Помещение для самостоятельной работы обучающихся (ауд.309)	Мебель: учебная мебель Комплект специализированной мебели: компьютерные столы Оборудование: компьютерная техника с подключением к информационно-коммуникационной сети «Интернет» и доступом в электронную информационно-образовательную среду образовательной организации, веб-камеры, коммуникационное оборудование, обеспечивающее доступ к сети интернет (проводное соединение и беспроводное соединение по технологии Wi-Fi)	Microsoft Windows 8, 10; "Операционная система (Интернет, просмотр видео, запуск прикладных программ)" Microsoft Office Professional Plus (программы для работы с текстом, демонстрации и создания презентаций) Adobe Photoshop CC Векторный графический редактор Свободно распространяемое ПО: ARCHICAD (актуальная учебная версия) AVTOCAD (актуальная учебная версия) Autodesk3dsMAX (актуальная учебная версия)