

МИНИСТЕРСТВО НАУКИ И ВЫСШЕГО ОБРАЗОВАНИЯ РОССИЙСКОЙ ФЕДЕРАЦИИ
Федеральное государственное бюджетное образовательное учреждение
высшего образования
«КУБАНСКИЙ ГОСУДАРСТВЕННЫЙ УНИВЕРСИТЕТ»
Факультет биологический

УТВЕРЖДАЮ:

Проректор по учебной работе,
качеству образования – первый
проректор



Хагуров Т.А.

« 26 » мая 2023 г.

РАБОЧАЯ ПРОГРАММА ДИСЦИПЛИНЫ (МОДУЛЯ)

Б1.В.ДВ.04.01 ГЕНЕТИЧЕСКИЕ БИОТЕХНОЛОГИИ

Направление подготовки/специальность 06.03.01 Биология

Направленность (профиль) / специализация Генетика

Форма обучения очная


Квалификация бакалавр

Краснодар 2023

Рабочая программа дисциплины «Генетические биотехнологии» составлена в соответствии с федеральным государственным образовательным стандартом высшего образования (ФГОС ВО) по направлению подготовки / специальности 06.03.01 Биология


Программу составил(и):

А.А. Худокормов, зав.кафедрой, к.б.н., доцент



Рабочая программа дисциплины «Генетические биотехнологии» утверждена на заседании кафедры генетики, микробиологии и биохимии протокол № 10 «24» апреля 2023 г.


Заведующий кафедрой Худокормов А.А.




Утверждена на заседании учебно-методической комиссии биологического факультета


протокол № 9 «28» апреля 2023 г.

Председатель УМК факультета Букарева О.В.



Рецензенты:


Волкова С.А., доцент кафедры биотехнологии, биохимии и биофизики ФГБОУ ВО «Кубанский государственный аграрный университет имени И. Т. Трубилина», кандидат биологических наук, доцент


Криворотов С.Б., профессор кафедры биологии и экологии растений ФГБОУ ВО «Кубанский государственный университет», доктор биологических наук, профессор

1 Цели и задачи изучения дисциплины (модуля)

1.1 Цель освоения дисциплины

Целью освоения дисциплины «Генетические биотехнологии» является формирование у студентов профессиональных компетенции в отраслях генетики, генетической инженерии, биотехнологии. В процессе обучения происходит знакомство обучающихся с последними достижениями в области генетики и биотехнологии. Подробно рассматриваются вопросы, связанные с использованием современных методов генетики в биотехнологических, биомедицинских производствах, сельском хозяйстве. Показана возможность использования генетических биотехнологий в медицине, промышленности, сельском хозяйстве.

1.2 Задачи дисциплины

Основные задачи дисциплины: сформировать у студентов способности ориентироваться в основных понятиях и теориях биологии, биологических законах и закономерностях развития органического мира, и использовать эти знания в профессиональной деятельности, лабораторных исследованиях и реализации научных проектов; рассмотреть теоретические и практические основы генетических биотехнологий; сформировать у обучающихся представления о возможности использования генетических биотехнологий в промышленности, медицине, сельском хозяйстве.

1.3 Место дисциплины (модуля) в структуре образовательной программы

Дисциплина «Генетические биотехнологии» относится к части, формируемой участниками образовательных отношений Блока 1 «Дисциплины (модули)» учебного плана.

Курс «Генетические биотехнологии» важен для студентов-генетиков, специализирующихся в области молекулярной генетики, генетики и селекции. Для усвоения курса студенту необходимо ориентироваться в проблемах общей генетики, медицинской генетики, молекулярной биологии, генетики микроорганизмов и методах генетической инженерии. Иметь навыки самостоятельной работы с литературой, включая периодическую научную литературу, а также навыки работы с электронными средствами информации. Изучению дисциплины предшествуют такие дисциплины, как «Математика», «Химия», «Зоология», «Ботаника», «Генетика», «Биохимия с основами молекулярной биологии», «Микробиология с основами вирусологии и биотехнологии». Материалы дисциплины используются студентами в научной работе при подготовке выпускной квалификационной работы и крайне важны в осуществлении профессиональной деятельности бакалавра биологии (генетики).

1.4 Перечень планируемых результатов обучения по дисциплине (модулю), соотнесенных с планируемыми результатами освоения образовательной программы

Изучение данной учебной дисциплины направлено на формирование у обучающихся следующих компетенций:

Код и наименование индикатора*	Результаты обучения по дисциплине
ПК-3 Способен ориентироваться в основных понятиях и теориях биологии, биологических законах и закономерностях развития органического мира, и использовать эти знания в профессиональной деятельности, лабораторных исследованиях и реализации научных проектов.	
ИПК-3.1. Владеет фундаментальными понятиями и теоретическими знаниями биологии и экологии	знает фундаментальные и прикладные аспекты генетики, биотехнологии и экологии
	умеет анализировать современные достижения в области биологии и экологии
	владеет методиками биологического и молекулярно-генетического описания
ИПК-3.2. Владеет современными представлениями о закономерностях развития органического мира	знает современные закономерности развития органического мира,
	умеет собирать информацию, используя генетические, молекулярно-генетические, микробиологические методы

Код и наименование индикатора*	Результаты обучения по дисциплине
	и компьютерные технологии для обработки данных
	владеет навыками использования современного молекулярно-генетического оборудования
ИПК-3.3. Умеет использовать знание закономерностей биологических процессов и явлений, для подготовки научных проектов и научно-технических отчетов	знает методы, применяемые при работе с различными типами биологических объектов; принципы подготовки научных проектов и научно-технических отчетов
	умеет проводить работу с биологическими объектами, выполнять научные проекты и составлять научно-технические отчеты
	владеет навыками анализа информации, полученной в результате работы; принципами организации научного исследования; методами обобщения и систематизации данных;

Результаты обучения по дисциплине достигаются в рамках осуществления всех видов контактной и самостоятельной работы обучающихся в соответствии с утвержденным учебным планом.

Индикаторы достижения компетенций считаются сформированными при достижении соответствующих им результатов обучения.

2. Структура и содержание дисциплины

2.1 Распределение трудоёмкости дисциплины по видам работ

Общая трудоёмкость дисциплины составляет 2 зачетных единицы (72 часа), их распределение по видам работ представлено в таблице

Виды работ	Всего часов	Форма обучения			
		очная		очно-заочная	заочная
		8 семестр (часы)	X семестр (часы)	X семестр (часы)	X курс (часы)
Контактная работа, в том числе:					
Аудиторные занятия (всего):					
занятия лекционного типа	12	12			
лабораторные занятия					
практические занятия	24	24			
семинарские занятия					
Иная контактная работа:					
Контроль самостоятельной работы (КСР)	3	3			
Промежуточная аттестация (ИКР)	0,2	0,2			
Самостоятельная работа, в том числе:					
<i>Реферат/эссе (подготовка)</i>	8	8			
<i>Самостоятельное изучение разделов, самоподготовка (проработка и повторение лекционного материала и материала учебников и учебных пособий, подготовка к практическим занятиям, коллоквиумам и т.д.)</i>	16	16			
Подготовка к текущему контролю	8,8	8,8			
Контроль:					
Подготовка к экзамену					
Общая трудоёмкость	час.	72	72		
	в том числе контактная работа	39,2	39,2		
	зач. ед	2	2		

2.2 Содержание дисциплины

Распределение видов учебной работы и их трудоемкости по разделам дисциплины.

Разделы (темы) дисциплины, изучаемые в 8 семестре (4 курсе) (очная форма обучения)

№	Наименование разделов (тем)	Количество часов				
		Всего	Аудиторная работа			Внеаудиторная работа
			Л	ПЗ	ЛР	
1.	Биотехнология, её роль и место в современном мире	6	2			4
2.	Генетические основы совершенствования биотехнологий	10	2	4		4
3.	Генетические и биотехнологии растительных клеток	10	2	4		4
4.	Генетические и биотехнологии животных клеток	10	2	4		4
5.	Экологическая биотехнология	12	2	6		4
6.	Генетические биотехнологии и медицина	12	2	6		4
<i>ИТОГО по разделам дисциплины</i>						
	Контроль самостоятельной работы (КСР)	3				
	Промежуточная аттестация (ИКР)	0,2				
	Подготовка к текущему контролю	8,8				8,8
	Общая трудоемкость по дисциплине	72				

Примечание: Л – лекции, ПЗ – практические занятия / семинары, ЛР – лабораторные занятия, СРС – самостоятельная работа студента

2.3 Содержание разделов (тем) дисциплины

2.3.1 Занятия лекционного типа

№	Наименование раздела (темы)	Содержание раздела (темы)	Форма текущего контроля
1.	Биотехнология, её роль и место в современном мире	Биотехнология. Определение понятия. Основные задачи. Биотехнология и медицина. Биотехнология и сельское хозяйство. Биотехнология и пищевая промышленность. Биотехнология и химическая промышленность. Техническая биоэнергетика. Экологическая биотехнология. Биобезопасность в биотехнологии.	У
2.	Генетические основы совершенствования биотехнологий	Пути повышения продуктивности биообъектов. Методы получения биообъектов с другими качествами. Направления, в которых целесообразно совершенствовать биообъекты, используемые в биотехнологическом производстве (повышение продуктивности, устойчивости к инфекциям, рост на менее дефицитных и дешевых средах, облегчение выделения и очистки целевых продуктов, большее соответствие требованиям промышленной гигиены и экологии) Совершенствование биообъектов традиционными методами мутагенеза и селекции. Спонтанные мутации и их физическая природа. Индуцированные мутации. Физические и химические мутагены. Механизм их действия. Направленный мутагенез (мутагенез in vitro). Биоинформатика и молекулярное моделирование.	У
3.	Генетические и биотехнологии растительных клеток	Растительная клетка как объект биотехнологии. Методы культивирования растительных клеток. Использование суспензионных культур растительных клеток для получения биологически активных веществ. Генетическая инженерия растительных клеток. Векторы в генетическом конструировании трансгенных растений. Протопласты растительных клеток как объект биологического конструирования. Получение протопластов. Гибридизация соматических клеток растений. Перспективы. Клональное микроразмножение растений. Методы. Цели. Получение безвирусных форм растений с помощью микроклонального размножения. Примеры получения и испытания трансгенных растений.	У
4.	Генетические и биотехнологии животных клеток	Возможности трансформации клеток животных методами генетической инженерии. Перспективы генотерапии. Соматическая гибридизация животных клеток. Гибридомы – продуцен-	У

		ты моноклональных антител. Методы получения гибридом. Создание трансгенных животных прямой микроинъекцией чужеродного генетического материала в зародышевую клетку. Перспективы создания и использования трансгенных животных.	
5.	Экологическая биотехнология	Получение генетически модифицированных штаммов микроорганизмов, способных к деградации стойких промежуточных продуктов разложения пестицидов, гербицидов, лигноцеллюлозы, удалению тяжелых металлов. Применение микроорганизмов для оздоровления почвы, пресных вод и океанов и охраны их от загрязнений промышленными и бытовыми отходами	У
6.	Генетические биотехнологии и медицина	Геномные и постгеномные технологии при поиске новых мишеней действия лекарственных средств. Компьютерное прогнозирование фармакологических свойств лекарств. Понятие о компьютерных методах дизайна лекарств. Компьютерная программа PASS. Компьютерная программа GUSAR. Иммунотропные препараты на основе моноклональных антител. Гибридная технология получения моноклональных антител. Применение препаратов на основе моноклональных антител в медицине. Перспективы развития производства цитокинов. Использование техники рекомбинантных РНК и ДНК при изготовлении цитокинов. Нанотехнологические сенсоры и анализаторы. Белковые микрочипы. Тканевые микрочипы. Клеточные микрочипы. Микрочипы на основе малых молекул. ДНК микрочипы. Генотерапия.	У

(У) Устный опрос

2.3.2 Занятия семинарского типа (практические занятия)

№	Наименование раздела (темы)	Тематика занятий/работ	Форма текущего контроля
1.	Генетические основы совершенствования биотехнологий	1. Генетические методы получения биообъектов с другими качествами. Совершенствование биообъектов традиционными методами мутагенеза и селекции 2. Направления, в которых целесообразно совершенствовать биообъекты, используемые в биотехнологическом производстве (повышение продуктивности, устойчивости к инфекциям, рост на менее дефицитных и дешевых средах, облегчение выделения и очистки целевых продуктов, большее соответствие требованиям промышленной гигиены и экологии). Биоинформатика и молекулярное моделирование.	К, Р
2.	Генетические и биотехнологии растительных клеток	3. Методы культивирования растительных клеток. Генетическая инженерия растительных клеток. Получение протопластов. Гибридизация соматических клеток растений. 4. Клональное микроразмножение растений. Трансгенные растения и сельское хозяйство. Трансгенные растения и пищевая промышленность.	К, Р
3.	Генетические и биотехнологии животных клеток	5. Возможности трансформации клеток животных методами генетической инженерии. Перспективы генотерапии. Соматическая гибридизация животных клеток. Гибридомы. 6. Создание трансгенных животных. Перспективы использования трансгенных животных в сельском хозяйстве и пищевой промышленности.	К, Р
4.	Экологическая биотехнология	7. Получение генетически модифицированных штаммов микроорганизмов, способных к деградации ксенобиотиков и удалению тяжелых металлов. 8. Селекция и применение микроорганизмов для оздоровления почвы и охраны их от загрязнений промышленными и бытовыми отходами. 9. Селекция и применение микроорганизмов для оздоровления пресных вод и океанов и охраны их от загрязнений промышленными и бытовыми отходами.	К, Р
5.	Генетические биотех-	10. Геномные и постгеномные технологии при поиске новых	К, Р

нологии и медицина	мишенной действия лекарственных средств. Компьютерное прогнозирование фармакологических свойств лекарств. Понятие о компьютерных методах дизайна лекарств. Компьютерная программа PASS. Компьютерная программа GUSAR. 11. Моноклональные антитела, получение и применение в медицине. Перспективы развития производства цитокинов Нанотехнологические сенсоры и анализаторы. Белковые микрочипы. Тканевые микрочипы. Клеточные микрочипы. Микрочипы на основе малых молекул. ДНК микрочипы. 12. Генотерапия.	
--------------------	---	--

Коллоквиум (К), написание реферата (Р).

При изучении дисциплины могут применяться электронное обучение, дистанционные образовательные технологии в соответствии с ФГОС ВО.

2.3.3 Примерная тематика курсовых работ (проектов)

Курсовые работы не предусмотрены

2.4 Перечень учебно-методического обеспечения для самостоятельной работы обучающихся по дисциплине (модулю)

№	Вид СРС	Перечень учебно-методического обеспечения дисциплины по выполнению самостоятельной работы
1	Написание рефератов	Методические рекомендации по организации самостоятельной работы студентов кафедры генетики, микробиологии и биохимии, утвержденные кафедрой протокол № 07 от 18.02.2021 г
2	Подготовка мультимедийных презентаций	Методические рекомендации по организации самостоятельной работы студентов кафедры генетики, микробиологии и биохимии, утвержденные кафедрой протокол № 07 от 18.02.2021 г
3	Самоподготовка	Методические рекомендации по организации самостоятельной работы студентов кафедры генетики, микробиологии и биохимии, утвержденные кафедрой протокол № 07 от 18.02.2021 г

Учебно-методические материалы для самостоятельной работы обучающихся из числа инвалидов и лиц с ограниченными возможностями здоровья (ОВЗ) предоставляются в формах, адаптированных к ограничениям их здоровья и восприятия информации:

Для лиц с нарушениями зрения:

- в печатной форме увеличенным шрифтом,
- в форме электронного документа,
- в форме аудиофайла,
- в печатной форме на языке Брайля.

Для лиц с нарушениями слуха:

- в печатной форме,
- в форме электронного документа.

Для лиц с нарушениями опорно-двигательного аппарата:

- в печатной форме,
- в форме электронного документа,
- в форме аудиофайла.

Данный перечень может быть конкретизирован в зависимости от контингента обучающихся.

3. Образовательные технологии, применяемые при освоении дисциплины (модуля)

При реализации учебной работы по освоению курса «Генетические биотехнологии» используются современные образовательные технологии:

- информационно-коммуникационные технологии;
- проектные методы обучения;
- исследовательские методы в обучении;
- проблемное обучение

Для лиц с ограниченными возможностями здоровья предусмотрена организация консультаций с использованием электронной почты.

4. Оценочные средства для текущего контроля успеваемости и промежуточной аттестации

Оценочные средства предназначены для контроля и оценки образовательных достижений обучающихся, освоивших программу учебной дисциплины «Генетические биотехнологии».

Оценочные средства включает контрольные материалы для проведения **текущего контроля** в форме устного опроса, реферата, коллоквиума, доклада-презентации по проблемным вопросам и **промежуточной аттестации** в форме вопросов к экзамену зачету.

Структура оценочных средств для текущей и промежуточной аттестации

№ п/п	Код и наименование индикатора	Результаты обучения	Наименование оценочного средства	
			Текущий контроль	Промежуточная аттестация
1	ИПК-3.1. Владеет фундаментальными понятиями и теоретическими знаниями биологии и экологии	знает фундаментальные и прикладные аспекты генетики, биотехнологии и экологии; умеет анализировать современные достижения в области биологии и экологии; владеет методиками биологического и молекулярно-генетического описания	Вопросы для устного опроса по теме, разделу, реферат; доклад-презентация	Вопрос на зачете 1-7
2	ИПК-3.2. Владеет современными представлениями о закономерностях развития органического мира	знает современные закономерности развития органического мира; умеет собирать информацию, используя генетические, молекулярно-генетические, микробиологические методы и компьютерные технологии для обработки данных; владеет навыками использования современного молекулярно-генетического оборудования	Вопросы для устного опроса по теме, разделу, реферат; доклад-презентация	Вопрос на зачете 8-19
3	ИПК-3.3. Умеет использовать знание закономерностей биологических процессов и явлений, для подготовки научных проектов и научно-технических отчетов	знает методы, применяемые при работе с различными типами биологических объектов; принципы подготовки научных проектов и научно-технических отчетов; умеет проводить работу с биологическими объектами, выполнять научные проекты и составлять научно-технические отчеты; владеет навыками анализа информации, полученной в результате работы; принципами организации научного исследования; методами обобщения и систематизации данных	Вопросы для устного опроса по теме, разделу, реферат; доклад-презентация	Вопрос на зачете 20-27

Типовые контрольные задания или иные материалы, необходимые для оценки знаний, умений, навыков и (или) опыта деятельности, характеризующих этапы формирования компетенций в процессе освоения образовательной программы

Темы рефератов и докладов-презентаций:

1. Развитие биотехнологии в России и за рубежом
2. Типы биотехнологических агентов
3. Принципы конструирования новых организмов для биотехнологии.
4. Биотехнология и медицина.
5. Биотехнология защиты окружающей среды.
6. Биотехнология и сельское хозяйство.
7. Техническая биоэнергетика.
8. Биобезопасность в биотехнологии
9. Биотехнологические микрочипы.
10. Генная терапия сегодня и завтра.

11. Микроклональное размножение растений
12. Получение и перспективы использования трансгенных растений.
13. Эффективность применения трансгенных растений в мире.
14. Клонирование позвоночных: успехи и проблемы
15. Проблемы риска и биобезопасности использования генетически модифицированных продуктов.
16. Экологическая биотехнология
17. Новейшие достижения в области биотехнологии.
18. Биотехнология-основа научно-технического прогресса и повышения и повышения качества жизни человека в условиях возрастающей антропогенной нагрузки.
19. Перспективы развития биотехнологии.

Зачетно-экзаменационные материалы для промежуточной аттестации (экзамен/зачет)

Перечень вопросов для промежуточной аттестации (зачет):

1. Биотехнология. Определение понятия. Основные задачи.
2. Биотехнология и медицина.
3. Биотехнология и сельское хозяйство.
4. Биотехнология и пищевая промышленность.
5. Биотехнология и химическая промышленность.
6. Техническая биоэнергетика.
7. Экологическая биотехнология.
8. Пути повышения продуктивности биообъектов.
9. Методы получения биообъектов с другими качествами.
10. Биоинформатика и молекулярное моделирование.
11. Растительная клетка как объект биотехнологии.
12. Генетическая инженерия растительных клеток.
13. Протопласты растительных клеток как объект биологического конструирования. Получение протопластов.
14. Гибридизация соматических клеток растений. Перспективы.
15. Клональное микроразмножение растений.
16. Возможности трансформации клеток животных методами генетической инженерии.
17. Гибридомы – продуценты моноклональных антител.
18. Перспективы создания и использования трансгенных животных.
19. Трансгенные животные и растения в пищевой промышленности
20. Получение генетически модифицированных штаммов микроорганизмов.
21. Применение микроорганизмов для оздоровления почвы, пресных вод и океанов и охраны их от загрязнений промышленными и бытовыми отходами
22. Геномные и постгеномные технологии при поиске новых мишеней действия лекарственных средств.
23. Получение и применение моноклональных антител, цитокинов.
24. Микрочипы.
25. Генотерапия.
26. Компьютерное прогнозирование фармакологических свойств лекарств.
27. Биобезопасность в биотехнологии

Критерии оценивания результатов обучения

Критерии оценивания по зачету:

- оценка «зачтено» выставляется студенту, если студент показал при ответе достаточное знание материала, понимание сущности рассматриваемых понятий, явлений и закономерностей.

- оценка «не зачтено» выставляется студенту, если студент не подготовился и не ответил на вопросы или ответил неправильно; показал слабые знания материала и допустил грубые фактические ошибки

Оценочные средства для инвалидов и лиц с ограниченными возможностями здоровья выбираются с учетом их индивидуальных психофизических особенностей.

– при необходимости инвалидам и лицам с ограниченными возможностями здоровья предоставляется дополнительное время для подготовки ответа на экзамене;

– при проведении процедуры оценивания результатов обучения инвалидов и лиц с ограниченными возможностями здоровья предусматривается использование технических средств, необходимых им в связи с их индивидуальными особенностями;

– при необходимости для обучающихся с ограниченными возможностями здоровья и инвалидов процедура оценивания результатов обучения по дисциплине может проводиться в несколько этапов.

Процедура оценивания результатов обучения инвалидов и лиц с ограниченными возможностями здоровья по дисциплине предусматривает предоставление информации в формах, адаптированных к ограничениям их здоровья и восприятия информации:

Для лиц с нарушениями зрения:

- в печатной форме увеличенным шрифтом,
- в форме электронного документа.

Для лиц с нарушениями слуха:

- в печатной форме,
- в форме электронного документа.

Для лиц с нарушениями опорно-двигательного аппарата:

- в печатной форме,
- в форме электронного документа.

Данный перечень может быть конкретизирован в зависимости от контингента обучающихся.

5. Перечень учебной литературы, информационных ресурсов и технологий

5.1. Учебная литература

1. Биотехнология. В 2 ч. Часть 1 : учебник и практикум для академического бакалавриата / под общей редакцией Н. В. Загоскиной, Л. В. Назаренко. — 2-е изд., испр. и доп. — Москва : Издательство Юрайт, 2018. — 213 с. — (Бакалавр. Академический курс). — ISBN 978-5-9916-9941-9. — Текст : электронный // ЭБС Юрайт [сайт]. — URL: <https://urait.ru/bcode/420989> (дата обращения: 06.05.2021).

2. Биотехнология. В 2 ч. Часть 2 : учебник и практикум для академического бакалавриата / Н. В. Загоскина [и др.] ; под общей редакцией Н. В. Загоскиной, Л. В. Назаренко. — 2-е изд., испр. и доп. — Москва : Издательство Юрайт, 2018. — 285 с. — (Бакалавр. Академический курс). — ISBN 978-5-9916-9942-6. — Текст : электронный // ЭБС Юрайт [сайт]. — URL: <https://urait.ru/bcode/420998> (дата обращения: 06.05.2021).

3. Общая биотехнология : учебник для обучающихся по основным образовательным программам высшего образования уровней бакалавриата, магистратуры и аспирантуры направлений подготовки 19.03.01, 19.04.01 и 19.06.01 "Биотехнология" / под общей редакцией А. И. Мирошникова ; В. В. Ревин, Н. А. Атыкян, Е. В. Лияськина [и др.] ; Министерство науки и высшего образования Российской Федерации, Федеральное государственное бюджетное образовательное учреждение высшего образования "Национальный исследовательский Мордовский государственный университет им. Н. П. Огарева". - 3-е изд., доп. и перераб. - Саранск : Изд-во Мордовского университета, 2019. - 414 с. - ISBN 978-5-7103-3809-4

5.2. Периодическая литература

Название издания	Периодичность выхода (в год)	Место хранения	За какие годы хранится
Биология. Реферативный журнал. ВИНТИ	12	РЖ	1970-2020 №1-2
Журнал микробиологии, эпидемиологии и иммунобиологии	6	ЧЗ	2010-2018 № 1-3, 2019 № 1-3, № 5-6, 2020-
Известия РАН (до 1993 г. Известия АН СССР). Серия: Биологическая	6	ЧЗ	2009-2018 (1 полугод.)
Известия РАН (до 1993 г. Известия АН СССР). Серия: Биологическая	6	РФ	1936, 1944-1945
Микробиология	6	ЧЗ	2009-2018 №1-3
Микробиология РАН	6	РФ	1944
Молекулярная биология	6	ЧЗ	2008- 2016, 2017 № 1-3
Успехи современной биологии	6	ЧЗ	2008-2017
Успехи современной биологии	6	РФ	1944-1945
Физиология растений	6	ЧЗ	2009-2018(1 полугод.)
Экология	6	ЧЗ	2009-2018(1 полугод.)
Прикладная биохимия и микробиология	6	ЧЗ	2008- 2013, 2014 № 1-5, 2015- 2016, 2017 № 1-3
Биотехнология	6	ЧЗ	2010-2011 , 2012 № 1-5, 2013 № 4-6, 2014 № 1-2,4-5, 2015-
Биофизика	6	ЧЗ	"1959, 1961-2008, 2009 № 1-3, 5-6, 2010-2018 (1 полугод.)"
Биотехносфера	6	ЧЗ	"2011 № 4-6, 2012 № 1-2, 2013 №4, 2014 № 1-4, 2015, 2016 № 1-2,5-6, 2017 №1-2,4, 2018 №1

5.3. Интернет-ресурсы, в том числе современные профессиональные базы данных и информационные справочные системы

Электронно-библиотечные системы (ЭБС):

1. ЭБС «ЮРАЙТ» <https://urait.ru/>
2. ЭБС «УНИВЕРСИТЕТСКАЯ БИБЛИОТЕКА ОНЛАЙН» www.biblioclub.ru
3. ЭБС «BOOK.ru» <https://www.book.ru>
4. ЭБС «ZNANIUM.COM» www.znanium.com
5. ЭБС «ЛАНЬ» <https://e.lanbook.com>

Профессиональные базы данных:

1. Web of Science (WoS) <http://webofscience.com/>
2. Scopus <http://www.scopus.com/>
3. ScienceDirect www.sciencedirect.com
4. Журналы издательства Wiley <https://onlinelibrary.wiley.com/>
5. Научная электронная библиотека (НЭБ) <http://www.elibrary.ru/>
6. Полнотекстовые архивы ведущих западных научных журналов на Российской платформе научных журналов НЭИКОН <http://archive.neicon.ru>
7. Национальная электронная библиотека (доступ к Электронной библиотеке диссертаций Российской государственной библиотеки (РГБ) <https://rusneb.ru/>
8. Президентская библиотека им. Б.Н. Ельцина <https://www.prlib.ru/>
9. Электронная коллекция Оксфордского Российского Фонда <https://ebookcentral.proquest.com/lib/kubanstate/home.action>
10. Springer Journals <https://link.springer.com/>
11. Nature Journals <https://www.nature.com/siteindex/index.html>
12. Springer Nature Protocols and Methods <https://experiments.springernature.com/sources/springer-protocols>
13. Springer Materials <http://materials.springer.com/>
14. Springer eBooks: <https://link.springer.com/>
15. Университетская информационная система РОССИЯ <http://uisrussia.msu.ru>

Информационные справочные системы:

1. Консультант Плюс - справочная правовая система (доступ по локальной сети с компьютеров библиотеки)

Ресурсы свободного доступа:

1. Американская патентная база данных <http://www.uspto.gov/patft/>
2. Полные тексты канадских диссертаций <http://www.nlc-bnc.ca/thesescanada/>
3. КиберЛенинка (<http://cyberleninka.ru/>);
4. Министерство науки и высшего образования Российской Федерации <https://www.minobrnauki.gov.ru/>;
5. Федеральный портал "Российское образование" <http://www.edu.ru/>;
6. Информационная система "Единое окно доступа к образовательным ресурсам" <http://window.edu.ru/>;
7. Единая коллекция цифровых образовательных ресурсов <http://school-collection.edu.ru/> .
8. Федеральный центр информационно-образовательных ресурсов (<http://fcior.edu.ru/>);
9. Служба тематических толковых словарей <http://www.glossary.ru/>;
10. Словари и энциклопедии <http://dic.academic.ru/>;
11. Образовательный портал "Учеба" <http://www.uceba.com/>;
12. Законопроект "Об образовании в Российской Федерации". Вопросы и ответы http://273-фз.пф/voprosy_i_otvety

Собственные электронные образовательные и информационные ресурсы КубГУ:

1. Среда модульного динамического обучения <http://moodle.kubsu.ru>
2. База учебных планов, учебно-методических комплексов, публикаций и конференций <http://mschool.kubsu.ru/>
3. Библиотека информационных ресурсов кафедры информационных образовательных технологий <http://mschool.kubsu.ru;>
4. Электронный архив документов КубГУ <http://docspace.kubsu.ru/>

6. Методические указания для обучающихся по освоению дисциплины (модуля)

Лекция: Работа на лекции является очень важным видом студенческой деятельности для изучения дисциплины, т. к. на лекции происходит не только сообщение новых знаний, но и систематизация и обобщение накопленных знаний, формирование на их основе идейных взглядов, убеждений, мировоззрения, развитие познавательных и профессиональных интересов. Лектор ориентирует студентов в учебном материале. Краткие записи лекций (конспектирование) помогает усвоить материал. Написание конспекта лекций: кратко, схематично, последовательно фиксировать основные положения, выводы, формулировки, обобщения; пометить важные мысли, выделять ключевые слова, термины. Конспект лучше подразделять на пункты, параграфы, соблюдая красную строку. Принципиальные места, определения, формулы следует сопровождать замечаниями: «важно», «особо важно», «хорошо запомнить» и т. п. или подчеркивать красной ручкой. Целесообразно разработать собственную символику, сокращения слов, что позволит сконцентрировать внимание на важных сведениях. Прослушивание и запись лекции можно производить при помощи современных устройств (диктофон, ноутбук, нетбук и т. п.). Работая над конспектом лекций, всегда следует использовать не только учебник, но и ту литературу, которую дополнительно рекомендовал лектор, в том числе периодические издания соответствующей направленности. По результатам работы с конспектом лекции следует обозначить вопросы, термины, материал, который вызывает трудности, пометить и попытаться найти ответ в рекомендуемой литературе. Если самостоятельно не удастся разобраться в материале, необходимо сформулировать вопрос и задать преподавателю на консультации, на общении в контактные часы. Лекционный материал является базовым, с которого необходимо начать освоение соответствующего раздела или темы. План подготовки к лекции:

- ознакомиться с темой лекции

- ознакомиться с предложенными вопросами
- изучить соответствующий материал
- ознакомиться с литературой по теме

Практические занятия В процессе подготовки к практическому занятию необходимо ознакомиться с рабочей программой дисциплины, темами и планами практических (семинарских) занятий, уделяя особое внимание целям и задачам, структуре и содержанию дисциплины, провести анализ основной учебной литературы, после чего работать с рекомендованной дополнительной литературой. При устном выступлении по контрольным вопросам семинарского занятия нужно излагать (не читать) материал выступления свободно. Необходимо концентрировать свое внимание на том, что выступление обращено к аудитории, а не к преподавателю, т. к. это значимый аспект профессиональных компетенций. По окончании семинарского занятия следует повторить выводы, сконструированные на семинаре, проследив логику их построения, отметив положения, лежащие в их основе. Для этого в течение семинара следует делать пометки. Более того, в случае неточностей и (или) непонимания какого-либо вопроса пройденного материала следует обратиться к преподавателю для получения необходимой консультации и разъяснения возникшей ситуации. Схема подготовки к практическим занятиям:

- ознакомиться с темой, целью и задачами работы
- рассмотреть предложенные вопросы
- изучить лекционный материал, основную и дополнительную литературу
- ознакомиться с практическими заданиями и ходом их выполнения
- ознакомиться с оборудованием занятия
- выполнить задания в соответствии с ходом работы
- письменно оформить выполненную работу
- подвести итог и сделать структурированные выводы

Самостоятельная работа Самостоятельная работа студентов дисциплине осуществляется с целью углубления, расширения, систематизации и закрепления полученных теоретических знаний, формирования умений использовать документацию и специальную литературу, развития познавательных способностей и активности, а также формирования самостоятельного мышления, способностей к саморазвитию, самосовершенствованию и самореализации, развития исследовательских умений. Перед выполнением самостоятельной работы необходимо четко понимать цели и задачи работы, сроки выполнения, ориентировочный объем, основные требования к результатам работы, критерии оценки. Во время выполнения самостоятельной работы преподаватель может проводить консультации. Контроль результатов самостоятельной работы студентов может осуществляться в письменной, устной или смешанной форме, с представлением продукта творческой деятельности студента. В качестве форм и методов контроля самостоятельной работы студентов могут быть использованы семинарские занятия, коллоквиумы, зачеты, тестирование, самоотчеты, контрольные работы и др. Критериями оценки результатов самостоятельной работы студента являются: уровень освоения студентом учебного материала; умения студента использовать теоретические знания при выполнении индивидуальных заданий; обоснованность и четкость изложения ответа; оформление материала в соответствии с требованиями.

План подготовки:

- изучить соответствующий лекционный материал
- изучить основную литературу по теме
- изучить дополнительную литературу по теме
- оформить выполненную работу письменно или в виде презентации в зависимости от задания
- сделать структурированные выводы.

Подготовка к зачету Зачет – это проверочное испытание по учебному предмету, своеобразный итоговый рубеж изучения дисциплины, позволяющий лучше определить уровень знаний, полученный обучающимися. Для успешной сдачи зачета студенты должны помнить следующее:

– к основным понятиям и категориям нужно знать определения, которые необходимо понимать и уметь пояснять; – при подготовке к зачету требуется помимо лекционного материала, прочитав еще несколько учебников по дисциплине, дополнительные источники, предложенные для изучения в списке литературы; – семинарские занятия способствуют получению более высокого уровня знаний и, как следствие, получение зачета;

– готовиться к зачету нужно начинать с первой лекции и семинара, а не выбирать так называемый «штурмовой метод», при котором материал закрепляется в памяти за несколько последних часов и дней перед зачетом. При оценивании знаний студентов преподаватель руководствуется, прежде всего, следующими критериями:

– правильность ответов на вопросы; – полнота и лаконичность ответа; – способность правильно квалифицировать факты и обстоятельства, анализировать статистические данные; – ориентирование в литературе; – знание основных проблем учебной дисциплины; – понимание значимости учебной дисциплины в системе; – логика и аргументированность изложения; – культура ответа. Таким образом, при проведении зачета преподаватель уделяет внимание не только содержанию ответа, но и форме его изложения.

При подготовке к зачету необходимо ориентироваться на конспекты лекций, рабочую программу дисциплины, нормативную, учебную и рекомендуемую литературу. Основное в подготовке к сдаче зачета – это повторение всего материала дисциплины, по которому необходимо сдавать зачет. При подготовке к сдаче весь объем работы нужно распределять равномерно по дням, отведенным для подготовки, контролировать каждый день выполнение намеченной работы. В период подготовки студент вновь обращается к уже изученному (пройденному) учебному материалу. Подготовка включает в себя два этапа: самостоятельная работа в течение семестра; непосредственная подготовка в дни, предшествующие зачету по темам курса. Зачет проводится по вопросам, охватывающим весь пройденный материал дисциплины, включая вопросы, отведенные для самостоятельного изучения. Для успешной сдачи указанные в рабочей программе формируемые компетенции в результате освоения дисциплины должны быть продемонстрированы; готовиться к зачёту необходимо начинать с первой лекции и первого семинара.

Подготовка презентаций:

- знакомиться с темой, целью и задачами
- составить план презентации согласно освоенному теоретическому материалу
- произвести поиск в лекционном материале, основной и дополнительной литературе фактического материала по теме
- произвести поиск иллюстративного материала в сети "интернет"
- составить презентацию при помощи специализированного ПО
- составить доклад по иллюстративному материалу презентации
- отрепетировать презентацию перед сдачей

В освоении дисциплины инвалидами и лицами с ограниченными возможностями здоровья большое значение имеет индивидуальная учебная работа (консультации) – дополнительное разъяснение учебного материала.

Индивидуальные консультации по предмету являются важным фактором, способствующим индивидуализации обучения и установлению воспитательного контакта между преподавателем и обучающимся инвалидом или лицом с ограниченными возможностями здоровья.

7. Материально-техническое обеспечение по дисциплине (модулю)

По всем видам учебной деятельности в рамках дисциплины используются аудитории, кабинеты и лаборатории, оснащенные необходимым специализированным и лабораторным оборудованием.

Наименование специальных помещений	Оснащенность специальных помещений	Перечень лицензионного программного обеспечения
Учебные аудитории для проведения занятий лекционного типа	Мебель: учебная мебель Технические средства обучения: экран, проектор, компьютер	Microsoft Windows Microsoft Office
Учебные аудитории для проведения занятий семинарского типа, групповых и индивидуальных консультаций, текущего контроля и промежуточной аттестации	Мебель: учебная мебель Технические средства обучения: экран, проектор, компьютер Оборудование: экран, проектор, компьютер	Microsoft Windows Microsoft Office

Для самостоятельной работы обучающихся предусмотрены помещения, укомплектованные специализированной мебелью, оснащенные компьютерной техникой с возможностью подключения к сети «Интернет» и обеспечением доступа в электронную информационно-образовательную среду университета.

Наименование помещений для самостоятельной работы обучающихся	Оснащенность помещений для самостоятельной работы обучающихся	Перечень лицензионного программного обеспечения
Помещение для самостоятельной работы обучающихся (читальный зал Научной библиотеки)	Мебель: учебная мебель Комплект специализированной мебели: компьютерные столы Оборудование: компьютерная техника с подключением к информационно-коммуникационной сети «Интернет» и доступом в электронную информационно-образовательную среду образовательной организации, веб-камеры, коммуникационное оборудование, обеспечивающее доступ к сети интернет (проводное соединение и беспроводное соединение по технологии Wi-Fi)	Microsoft Windows Microsoft Office
Помещение для самостоятельной работы обучающихся (ауд.437а)	Мебель: учебная мебель Оборудование: компьютерная техника с подключением к информационно-коммуникационной сети «Интернет» и доступом в электронную информационно-образовательную среду образовательной организации, коммуникационное оборудование, обеспечивающее доступ к сети интернет (проводное соединение и беспроводное соединение по технологии Wi-Fi), мультимедийный телеэкран	Microsoft Windows Microsoft Office