

МИНИСТЕРСТВО НАУКИ И ВЫСШЕГО ОБРАЗОВАНИЯ РОССИЙСКОЙ ФЕДЕРАЦИИ
Федеральное государственное бюджетное образовательное учреждение
высшего образования
«КУБАНСКИЙ ГОСУДАРСТВЕННЫЙ УНИВЕРСИТЕТ»
Факультет биологический

УТВЕРЖДАЮ:

Проректор по учебной работе,
качеству образования – первый
проректор

 Хагуров



2023г.

РАБОЧАЯ ПРОГРАММА ДИСЦИПЛИНЫ (МОДУЛЯ)
Б1.В.ДВ.04.01 КЛЕТочНЫЕ И ДНК-ТЕХНОЛОГИИ

Направление подготовки/специальность 06.04.01 Биология

Направленность (профиль) / Микробиология и биологические технологии

Форма обучения очная

Квалификация магистр


Краснодар 2023

Рабочая программа дисциплины «Клеточные и ДНК-технологии» составлена в соответствии с федеральным государственным образовательным стандартом высшего образования (ФГОС ВО) по направлению подготовки / специальности 06.04.01 Биология


Программу составил(и):
Волченко Н.Н., к.б.н., доцент




Рабочая программа дисциплины утверждена на заседании кафедры генетики, микробиологии и биохимии
протокол № 10 «24» апреля 2023 г.
Заведующий кафедрой Худокормов А.А.




Утверждена на заседании учебно-методической комиссии биологического факультета
протокол № 9 «28» апреля 2023 г.
Председатель УМК факультета Букарева О.В.



Рецензенты:


Волкова С.А., доцент кафедры биотехнологии, биохимии и биофизики ФГБОУ ВО «Кубанский государственный аграрный университет имени И. Т. Трубилина», кандидат биологических наук, доцент


Криворотов С.Б., профессор кафедры биологии и экологии растений ФГБОУ ВО «Кубанский государственный университет», доктор биологических наук, профессор

1 Цели и задачи изучения дисциплины (модуля)

1.1 Цель освоения дисциплины

Целью освоения дисциплины "Клеточные и ДНК-технологии" является формирование у студентов профессиональной компетенции в производственной деятельности и пропаганда знаний, направленных на расширение представлений о методах управления потоком генетического материала, современных геномных технологиях, а также с последними достижениями технологий клеточной инженерии и клеточной селекции для решения практических задач растениеводства и современной микробиологии.

1.2 Задачи дисциплины

Задачи освоения дисциплины

- сформировать у студентов:
- базовое мышление, обеспечивающее представления о разнообразии биологических объектов;
- способность понимать значение биоразнообразия для устойчивости биосферы;
- способность использовать методы наблюдения, описания, идентификации, классификации, культивирования биологических объектов.
- развивать у студентов навыки работы с молекулярно-биологическим оборудованием
- развивать у студентов навыки работы с учебной и научной литературой
- сформировать у студентов навыки самостоятельной аналитической и научно-исследовательской работы

1.3 Место дисциплины (модуля) в структуре образовательной программы

Курс "Клеточные и ДНК-технологии" важен для студентов-микробиологов, специализирующихся в области молекулярной биологии, агробиотехнологии. Для усвоения курса студенту необходимо ориентироваться в проблемах общей микробиологии, биохимии, генетической инженерии микроорганизмов. Иметь навыки самостоятельной работы с литературой, включая периодическую научную литературу по молекулярной биологии, и навыки работы с электронными средствами информации.

Изучению курса «Клеточные и ДНК-технологии» предшествуют дисциплины, необходимые для ее изучения, такие как «Микробная биогеохимия», «Получение продуктов микробного синтеза», «Микробиологические методы исследования», «Компьютерные технологии в биологии».

Для усвоения курса студенту необходимо ориентироваться в проблемах общей биологии, биохимии, экологии. Иметь навыки самостоятельной работы с литературой, включая периодическую научную литературу по биологии, и навыки работы с электронными средствами информации.

1.4 Перечень планируемых результатов обучения по дисциплине (модулю), соотнесенных с планируемыми результатами освоения образовательной программы

Изучение данной учебной дисциплины направлено на формирование у обучающихся следующих компетенций:

Код и наименование индикатора	Результаты обучения по дисциплине
ПК-3 Способен осуществлять биологическое и экологическое проектирование, лабораторный контроль и диагностику, контроль за состоянием окружающей среды	
ИПК 3.1. Знает и владеет фундаментальными и теоретическими понятиями биологии и экологии и использует эти знания для осуществления экологического проектирования.	Знает фундаментальные и теоретические понятия биологии в области клеточных и ДНК-технологий
	Умеет использовать эти знания для осуществления экологического проектирования на основе ДНК-технологий
	Владеет навыками экологического проектирования на основе клеточных технологий
ИПК 3.2. Использует знания закономерностей экологических процессов и явлений для подготовки научных проектов и научно-технических отчетов.	Знает закономерности экологических процессов и явлений в области ДНК-технологий
	Умеет готовить научные проекты по клеточным технологиям

Код и наименование индикатора	Результаты обучения по дисциплине
	Владеет навыком создания научно-технических отчетов.

Результаты обучения по дисциплине достигаются в рамках осуществления всех видов контактной и самостоятельной работы обучающихся в соответствии с утвержденным учебным планом.

Индикаторы достижения компетенций считаются сформированными при достижении соответствующих им результатов обучения.

2. Структура и содержание дисциплины

2.1 Распределение трудоёмкости дисциплины по видам работ

Общая трудоёмкость дисциплины составляет 2 зачетные единицы (36 часов), их распределение по видам работ представлено в таблице

Виды работ	Всего часов	Форма обучения
		очная
		3 семестр (часы)
Контактная работа, в том числе:	28.2	28.2
Аудиторные занятия (всего):		
занятия лекционного типа	14	14
лабораторные занятия	14	14
Иная контактная работа:		
Контроль самостоятельной работы (КСР)		
Промежуточная аттестация (ИКР)	0.2	0.2
Самостоятельная работа, в том числе:	43.8	43.8
Выполнение индивидуальных заданий (подготовка сообщений, презентаций)	10	10
Реферат/эссе (подготовка)	3,8	3,8
Самостоятельное изучение разделов, самоподготовка (проработка и повторение лекционного материала и материала учебников и учебных пособий, подготовка к лабораторным и практическим занятиям, коллоквиумам и т.д.)	25	25
Подготовка к текущему контролю	5	5
Контроль:		
Подготовка к экзамену		
Общая трудоемкость	час.	72
	в том числе контактная работа	28,2
	зач. ед	2

2.2 Содержание дисциплины

Распределение видов учебной работы и их трудоемкости по разделам дисциплины. Разделы (темы) дисциплины, изучаемые в 3 семестре (очная форма обучения)

№	Наименование разделов (тем)	Количество часов				
		Всего	Аудиторная работа			Внеаудиторная работа
			Л	ПЗ	ЛР	
1.	Тема 1. Создание и применение гибридных молекул ДНК.	18	4		4	10
2.	Тема 2. Инструментарий ДНК-технологий	32	6		6	20
3.	Тема 3. Основы клеточной инженерии	21,8	4		4	13,8
	ИТОГО по разделам дисциплины	71,8	14	-	14	43,8
	Контроль самостоятельной работы (КСР)	-				
	Промежуточная аттестация (ИКР)	0,2				
	Подготовка к текущему контролю	-				
	Общая трудоемкость по дисциплине	72				

Примечание: Л – лекции, ПЗ – практические занятия / семинары, ЛР – лабораторные занятия, СРС – самостоятельная работа студента

2.3 Содержание разделов (тем) дисциплины

2.3.1 Занятия лекционного типа

№	Наименование темы	Содержание темы	Форма текущего контроля
1.	Тема 1. Создание и применение гибридных молекул ДНК.	Предмет, цели и задачи изучения дисциплины. Генная, генетическая и клеточная инженерия. Терминология и основные понятия генной и клеточной инженерии. Методы конструирования гибридных молекул ДНК <i>in vitro</i> . Источники ДНК. Получение генов. Развитие методов рекомбинантных ДНК и культивирования изолированных тканей и клеток. Конструирование рекомбинантных ДНК. Репликация ДНК. Полуконсервативная репликация ДНК. ДНК-полимеразы. Вилка репликации ДНК. Регуляция репликации ДНК у бактерий. Понятие о репликоне и репликаторе. Репликация у эукариот. Полирепликонное строение хромосомы. «Фабрики» репликации ДНК в ядре. Клеточный цикл эукариотической клетки. Теломераза и репликация ДНК у эукариот	Устный опрос
2.	Тема 2. Инструментарий ДНК-технологий	Ферменты расщепления (рестриктазы) и сшивания (ли- газы). Рестриктазы. ДНК-лигаза. ДНК-полимераза <i>E.coli</i> . Обратная транскриптаза. Нуклеаза <i>Ba131</i> . Концевая дезоксинуклеотидилтрансфераза. Поли (А)-полимераза <i>E.coli</i> . Способы «нарезания» и идентификации фрагментов ДНК. Соединение фрагментов ДНК. Обратная транскриптаза и ее использование в генной инженерии. Природа векторных молекул. Особенности молекулярной организации векторов для генетического клонирования. Строение, биологические функции плазмид. Типы векторов: плазмидные и фаговые векторы природного и искусственного происхождения. Экспрессия чужеродной генетической информации в клетках бактерий, дрожжей, растений и животных. Принципы конструирования векторов. Фаг λ , и векторы, сконструированные на основе его генома. Фазмиды, космиды и их применение. Банки генов и клонотеки. Векторные системы для клонирования в клетках дрожжей. Природные векторы для растений. Организация и «поведение» Ti -плазмиды. Библиотека компонентов генетических алгоритмов. Анализ генетических библиотек Плазмиды агробактерий как векторы для трансформации. Изучение возможностей повышения эффективности биологической фиксации атмосферного азота.	Устный опрос
3.	Тема 3. Основы клеточной инженерии	Клеточная инженерия растений. Условия формирования клеточных культур растений. Культивирование клеток и тканей растений. Методы получения протопластов. Методы культивирования одиночных клеток. Создание генетического разнообразия для селекции на основе растительных протопластов. Каллусогенез как основа создания клеточных культур. Особенности и виды каллусной ткани. Способы получения культивируемых каллусных клеток. Методы культивирования выращиваемых культур каллусных тканей. Стабильность и вариабельность геномов растительных клеток <i>in vitro</i> .	Устный опрос

2.3.2 Лабораторные работы

№	Наименование раздела (темы)	Тематика занятий/работ	Форма текущего контроля
1.	Создание и применение гибридных молекул	Лабораторная работа 1. Генная, генетическая и клеточная инженерия. Методы конструирования гибридных молекул	ЛР

	ДНК	ДНК invitro Лабораторная работа 2 Регуляция репликации ДНК у бактерий. Клеточный цикл эукариотической клетки	
2.	Инструментарий ДНК-технологий	Лабораторная работа 3 Фаг λ , и векторы, сконструированные на основе его генома. Лабораторная работа 4 Фазмиды, космиды и их применение. Упаковочная система фага λ . Лабораторная работа 5 Банки генов и клонотеки Векторные системы для клонирования в клетках дрожжей.	ЛР
3.	Основы клеточной инженерии	Лабораторная работа 6 Перенос генов из бактерий рода <i>Agrobacterium</i> в растения. Лабораторная работа 7 Создание трансгенных растений с помощью плазмид <i>Ti A. tumefaciens</i> .	ЛР

Защита лабораторной работы (ЛР), выполнение курсового проекта (КП), курсовой работы (КР), расчетно-графического задания (РГЗ), написание реферата (Р), эссе (Э), коллоквиум (К), тестирование (Т) и т.д.

2.3.3 Примерная тематика курсовых работ (проектов)

Курсовые работы – не предусмотрены

2.4 Перечень учебно-методического обеспечения для самостоятельной работы обучающихся по дисциплине (модулю)

№	Вид СРС	Перечень учебно-методического обеспечения дисциплины по выполнению самостоятельной работы
1	Написание рефератов	Методические рекомендации по организации самостоятельной работы студентов кафедры генетики, микробиологии и биохимии, утвержденные кафедрой протокол № 07 от 18.02.2021 г
2	Самоподготовка	Методические рекомендации по организации самостоятельной работы студентов кафедры генетики, микробиологии и биохимии, утвержденные кафедрой протокол № 07 от 18.02.2021 г

Учебно-методические материалы для самостоятельной работы обучающихся из числа инвалидов и лиц с ограниченными возможностями здоровья (ОВЗ) предоставляются в формах, адаптированных к ограничениям их здоровья и восприятия информации:

Для лиц с нарушениями зрения:

- в печатной форме увеличенным шрифтом,
- в форме электронного документа,
- в форме аудиофайла,
- в печатной форме на языке Брайля.

Для лиц с нарушениями слуха:

- в печатной форме,
- в форме электронного документа.

Для лиц с нарушениями опорно-двигательного аппарата:

- в печатной форме,
- в форме электронного документа,
- в форме аудиофайла.

Данный перечень может быть конкретизирован в зависимости от контингента обучающихся.

3. Образовательные технологии, применяемые при освоении дисциплины (модуля)

При реализации учебной работы по освоению курса "Клеточные и ДНК-технологии" используются современные образовательные технологии:

- информационно-коммуникационные технологии;
- проектные методы обучения;

- исследовательские методы в обучении;
- проблемное обучение

Темы для рефератов:

- Рестриктазы
- ДНК-лигаза
- ДНК-полимераза E.coli
- Обратная транскриптаза
- Нуклеаза Ba131
- Концевая дезоксинуклеоти-дилтрансфераза
- Поли (A)-полимераза E.coli
- Способы «нарезания» и идентификации фрагментов ДНК
- Соединение фрагментов ДНК
- Обратная транскриптаза и ее использования

4 Оценочные средства для текущего контроля успеваемости и промежуточной аттестации

Оценочные средства предназначены для контроля и оценки образовательных достижений обучающихся, освоивших программу учебной дисциплины «Клеточные и ДНК-технологии».

Оценочные средства включает контрольные материалы для проведения **текущего контроля** в форме устного опроса по теме или разделу, доклада-презентации, дискуссиям и **промежуточной аттестации** в форме вопросов к зачету.

Структура оценочных средств для текущей и промежуточной аттестации

№ п/п	Код и наименование индикатора	Результаты обучения	Наименование оценочного средства	
			Текущий контроль	Промежуточная аттестация
1	ИПК 3.1. Знает и владеет фундаментальными и теоретическими понятиями биологии и экологии и использует эти знания для осуществления экологического проектирования.	Знает фундаментальные и теоретические понятия биологии в области клеточных и ДНК-технологий Умеет использовать эти знания для осуществления экологического проектирования на основе ДНК-технологий Владет навыками экологического проектирования на основе клеточных технологий	Вопросы для устного опроса по темам 1-2 Лабораторные занятия 1-4	Вопросы на зачёте 1-20

2	ИПК 3.2. Использует знания закономерностей экологических процессов и явлений для подготовки научных проектов и научно-технических отчетов.	Знает закономерности экологических процессов и явлений в области ДНК-технологий Умеет готовить научные проекты по клеточным технологиям Владеет навыком создания научно-технических отчетов.	Вопросы для устного опроса по темам 3 Лабораторные занятия 5-7	Вопросы на зачёте 21-40
---	--	--	---	-------------------------

Типовые контрольные задания или иные материалы, необходимые для оценки знаний, умений, навыков и (или) опыта деятельности, характеризующих этапы формирования компетенций в процессе освоения образовательной программы

Текущий контроль успеваемости проводится фронтально на каждом занятии для определения теоретической подготовки в виде устного опроса, а также с помощью докладов (рефератов) студентов с мультимедийными презентациями и коллоквиумов.

Перечень вопросов для устного контроля знаний студентов:

Тема 1. Инструментарий ДНК-технологий

1. Методы конструирования гибридных молекул ДНК invitro
2. Источники ДНК и генов
3. Принципы конструирования рекомбинантных ДНК
4. Сущность репликации ДНК
5. Регуляция репликации ДНК у бактерий
6. Ферменты расщепления (рестриктазы) и сшивания (лигазы)
7. Обратная транскриптаза и ее использование в генной инженерии
8. Природа векторных молекул

Тема 2. Создание и применение гибридных молекул ДНК

9. Особенности молекулярной организации векторов для генетического клонирования
10. Строение, биологические функции плазмид
11. Векторные системы, применяемые при молекулярном клонировании в клетках прокариот
12. Типы векторов: плазмидные и фаговые векторы природного и искусственного происхождения
13. Экспрессия чужеродной генетической информации в клетках бактерий, дрожжей, растений и животных
14. Особенности организации векторных систем для экспрессии генов
15. Принципы конструирования векторов
16. Фазмиды, космиды и их применение
17. Банки генов и клонотеки
18. Природные векторы для растений
19. Библиотека компонентов генетических алгоритмов
20. Микроорганизмы – микрообъекты генетической инженерии. Взаимосвязи вектор- хозяин

21. Оптимизация экспрессии и повышенной продукции рекомбинантных белков в микробных клетках
22. Методы сайт-специфического мутагенеза
23. Методы определения нуклеотидной последовательности ДНК
24. Конструирование штаммов-продуцентов
25. Клонирование и идентификация клонированных ДНК
26. Методы определения нуклеотидной последовательности по Максему-Гилберту, Сэнджеру.
27. Изучение возможностей повышения эффективности биологической фиксации атмосферного азота

Тема 3. Основы клеточной инженерии

28. Направления развития клеточной инженерии
29. Условия формирования клеточных культур растений 53. Культивирование клеток и тканей растений
30. Методы получения протопластов
31. Методы культивирования одиночных клеток растений
32. Создание генетического разнообразия для селекции на основе растительных протопластов
33. Каллусогенез как основа создания клеточных культур
34. Особенности и виды каллусной ткани
35. Способы получения культивируемых каллусных клеток
36. Методы культивирования выращиваемых культур каллусных тканей
37. Практическое использование клеточной инженерии растений
38. Использование культуры каллусных клеток для получения веществ вторичного синтеза
39. Биотехнология клонального микроразмножения и оздоровления растений
40. Биоэтические проблемы генетической и клеточной биотехнологии

Критерии оценки:

Оценка «отлично» / «зачтено». Ответы на поставленные вопросы излагаются логично, последовательно и не требуют дополнительных пояснений. Полно раскрываются причинно-следственные связи между явлениями и событиями. Делаются обоснованные выводы. Соблюдаются нормы литературной речи

Оценка «хорошо» / «зачтено». Ответы на поставленные вопросы излагаются систематизировано и последовательно. Материал излагается уверенно. Раскрыты причинно-следственные связи между явлениями и событиями. Демонстрируется умение анализировать материал, однако на все выводы носят аргументированный и доказательный характер. Соблюдаются нормы литературной речи.

Оценка «удовлетворительно» / «зачтено». Допускаются нарушения в последовательности изложения. Неполно раскрываются причинно-следственные связи между явлениями и событиями. Демонстрируются поверхностные знания вопроса, с трудом решаются конкретные задачи. Имеются затруднения с выводами. Допускаются нарушения норм литературной речи.

Оценка «неудовлетворительно» / «не зачтено». Материал излагается непоследовательно, сбивчиво, не представляет определенной системы знаний по дисциплине. Не раскрываются причинно-следственные связи между явлениями и событиями. Не проводится анализ. Выводы отсутствуют. Ответы на дополнительные вопросы отсутствуют. Имеются заметные нарушения норм литературной речи.

Критерии оценки реферата:

Оценка «зачтено» ставится, если обозначена проблема и обоснована ее актуальность, сделан краткий анализ различных точек зрения на рассматриваемую проблему, тема раскрыта, выдержан объем, соблюдены требования к внешнему оформлению, даны правильные ответы на дополнительные вопросы.

Оценка «не зачтено» ставится, если тема реферата не раскрыта или имеются существенные отступления от требований к реферированию. В частности, тема освещена лишь частично; допущены фактические ошибки в содержании реферата или при ответе на дополнительные вопросы; во время защиты отсутствует вывод.

Зачетно-экзаменационные материалы для промежуточной аттестации (экзамен/зачет)

Вопросы для подготовки к зачету:

1. Методы конструирования гибридных молекул ДНК *in vitro*
2. Источники ДНК и генов
3. Принципы конструирования рекомбинантных ДНК
4. Сущность репликации ДНК
5. Регуляция репликации ДНК у бактерий
6. Ферменты расщепления (рестриктазы) и сшивания (лигазы)
7. Обратная транскриптаза и ее использование в генной инженерии
8. Природа векторных молекул
9. Особенности молекулярной организации векторов для генетического клонирования
10. Строение, биологические функции плазмид
11. Векторные системы, применяемые при молекулярном клонировании в клетках прокариот
12. Типы векторов: плазмидные и фаговые векторы природного и искусственного происхождения
13. Экспрессия чужеродной генетической информации в клетках бактерий, дрожжей, растений и животных
14. Особенности организации векторных систем для экспрессии генов
15. Принципы конструирования векторов
16. Фазмиды, космиды и их применение
17. Банки генов и клонотеки
18. Природные векторы для растений
19. Библиотека компонентов генетических алгоритмов
20. Микроорганизмы – микрообъекты генетической инженерии. Взаимосвязи вектор- хозяин
21. Оптимизация экспрессии и повышенной продукции рекомбинантных белков в микробных клетках
22. Методы сайт-специфического мутагенеза
23. Методы определения нуклеотидной последовательности ДНК
24. Конструирование штаммов-продуцентов
25. Клонирование и идентификация клонированных ДНК
26. Методы определения нуклеотидной последовательности по Максему-Гилберту, Сэнджеру.
27. Изучение возможностей повышения эффективности биологической фиксации атмосферного азота
28. Направления развития клеточной инженерии
29. Условия формирования клеточных культур растений 53. Культивирование клеток и тканей растений
30. Методы получения протопластов

31. Методы культивирования одиночных клеток растений
32. Создание генетического разнообразия для селекции на основе растительных протопластов
33. Каллусогенез как основа создания клеточных культур
34. Особенности и виды каллусной ткани
35. Способы получения культивируемых каллусных клеток
36. Методы культивирования выращиваемых культур каллусных тканей
37. Практическое использование клеточной инженерии растений
38. Использование культуры каллусных клеток для получения веществ вторичного синтеза
39. Биотехнология клонального микроразмножения и оздоровления растений
40. Биоэтические проблемы генетической и клеточной биотехнологии

Критерии оценивания результатов обучения

Критерии оценивания по зачету:

«зачтено»: студент, показал при ответе достаточное теоретическое знание дисциплины, понимает сущность рассматриваемых понятий, явлений и закономерностей; допускает незначительные ошибки; студент умеет правильно объяснять материал, иллюстрируя его примерами.

«не зачтено»: студент материал не усвоил или усвоил частично, затрудняется привести примеры по дисциплине, имеет довольно ограниченный объем знаний программного материала, допускает грубые фактические ошибки.

Оценочные средства для инвалидов и лиц с ограниченными возможностями здоровья выбираются с учетом их индивидуальных психофизических особенностей.

– при необходимости инвалидам и лицам с ограниченными возможностями здоровья предоставляется дополнительное время для подготовки ответа на экзамене;

– при проведении процедуры оценивания результатов обучения инвалидов и лиц с ограниченными возможностями здоровья предусматривается использование технических средств, необходимых им в связи с их индивидуальными особенностями;

– при необходимости для обучающихся с ограниченными возможностями здоровья и инвалидов процедура оценивания результатов обучения по дисциплине может проводиться в несколько этапов.

Процедура оценивания результатов обучения инвалидов и лиц с ограниченными возможностями здоровья по дисциплине (модулю) предусматривает предоставление информации в формах, адаптированных к ограничениям их здоровья и восприятия информации:

Для лиц с нарушениями зрения:

- в печатной форме увеличенным шрифтом,
- в форме электронного документа.

Для лиц с нарушениями слуха:

- в печатной форме,
- в форме электронного документа.

Для лиц с нарушениями опорно-двигательного аппарата:

- в печатной форме,
- в форме электронного документа.

Данный перечень может быть конкретизирован в зависимости от контингента обучающихся.

5. Перечень учебной литературы, информационных ресурсов и технологий

5.1. Учебная литература

1. Давыдова, О. Методы генетических исследований микроорганизмов : учебное пособие / О. Давыдова ; Министерство образования и науки Российской Федерации, Федеральное государственное бюджетное образовательное учреждение высшего профессионального образования «Оренбургский государственный университет». - Оренбург : ОГУ, 2013. - 132 с. ; То же [Электронный ресурс]. - URL: <http://biblioclub.ru/index.php?page=book&id=259161>.
2. Ермишин, А.П. Генетически модифицированные организмы и биобезопасность / А.П. Ермишин. - Минск: Белорусская наука, 2013. - 172 с. - ISBN 978-985-08-1592-7 ; [Электронный ресурс]. - URL: <http://biblioclub.ru/index.php?page=book&id=231206>.
3. Молекулярная биология: лабораторный практикум / О.С. Корнеева, В.Н. Калаев, М.С. Нечаева, О.Ю. Гойкалова ; Министерство образования и науки РФ, ФГБОУ ВПО «Воронежский государственный университет инженерных технологий» ; науч. ред. О.С. Корнеева. - Воронеж : Воронежский государственный университет инженерных технологий, 2015. - 52 с. : ил. - Библиогр. в кн. - ISBN 978-5-00032-106-5 ; То же [Электронный ресурс]. - URL: <http://biblioclub.ru/index.php?page=book&id=336018>.
4. Генетические основы селекции растений : монография / Национальная академия наук Беларуси, Институт генетики и цитологии. - Минск : Белорусская наука, 2014. - Т. 4. Биотехнология в селекции растений. Геномика и генетическая инженерия. - 654 с. : ил. - Библиогр. в кн. - ISBN 978-985-08-1791-4 ; То же [Электронный ресурс]. - URL: <http://biblioclub.ru/index.php?page=book&id=330525>.

Для освоения дисциплины инвалидами и лицами с ограниченными возможностями здоровья имеются издания в электронном виде в электронно-библиотечных системах «Лань» и «Юрайт».

5.2. Периодическая литература

Название издания	Периодичность выхода (в год)	Место хранения	За какие годы хранится
Биология. Реферативный журнал. ВИНТИ	12	РЖ	1970-2020 №1-2
Журнал микробиологии, эпидемиологии и иммунобиологии	6	ЧЗ	2010-2018 № 1-3, 2019 № 1-3, № 5-6 ,2020-
Известия РАН (до 1993 г. Известия АН СССР).Серия: Биологическая	6	ЧЗ	2009-2018 (1 полуг.)
Известия РАН (до 1993 г. Известия АН СССР).Серия: Биологическая	6	РФ	1936,1944-1945
Микробиология	6	ЧЗ	2009-2018 №1-3
Микробиология РАН	6	РФ	1944
Молекулярная биология	6	ЧЗ	2008- 2016, 2017 № 1-3
Успехи современной биологии	6	ЧЗ	2008-2017
Успехи современной биологии	6	РФ	1944-1945
Физиология растений	6	ЧЗ	2009-2018(1 полуг.)
Экология	6	ЧЗ	2009-2018(1 полуг.)
Прикладная биохимия и микробиология	6	ЧЗ	2008- 2013, 2014 № 1-5, 2015-2016, 2017 № 1-3
Биотехнология	6	ЧЗ	2010-2011 , 2012 № 1-5, 2013 № 4-6, 2014 № 1-2,4-5, 2015-
Биофизика	6	ЧЗ	"1959, 1961-2008, 2009 № 1-3, 5-6, 2010-2018 (1 полуг.)"
Биотехносфера	6	ЧЗ	"2011 № 4-6, 2012 № 1-2, 2013 №4 2014 № 1-4, 2015, 2016 № 1-2,5-6, 2017 №1-2,4, 2018 №1

Базы данных компании «Ист Вью» <http://dlib.eastview.com>

Электронная библиотека GREBENNIKON.RU <https://grebennikon.ru/>

5.3. Интернет-ресурсы, в том числе современные профессиональные базы данных и информационные справочные системы

Электронно-библиотечные системы (ЭБС):

1. ЭБС «ЮРАЙТ»<https://urait.ru/>
2. ЭБС «УНИВЕРСИТЕТСКАЯ БИБЛИОТЕКА ОНЛАЙН» www.biblioclub.ru
3. ЭБС «BOOK.ru» <https://www.book.ru>
4. ЭБС «ZNANIUM.COM» www.znanium.com
5. ЭБС «ЛАНЬ» <https://e.lanbook.com>

Профессиональные базы данных:

1. Web of Science (WoS) <http://webofscience.com/>
2. Scopus <http://www.scopus.com/>
3. ScienceDirect www.sciencedirect.com
4. Журналы издательства Wiley <https://onlinelibrary.wiley.com/>
5. Научная электронная библиотека (НЭБ) <http://www.elibrary.ru/>
6. Полнотекстовые архивы ведущих западных научных журналов на Российской платформе научных журналов НЭИКОН <http://archive.neicon.ru>
7. Национальная электронная библиотека (доступ к Электронной библиотеке диссертаций Российской государственной библиотеки (РГБ) <https://rusneb.ru/>
8. Президентская библиотека им. Б.Н. Ельцина <https://www.prlib.ru/>
9. Электронная коллекция Оксфордского Российского Фонда <https://ebookcentral.proquest.com/lib/kubanstate/home.action>
10. Springer Journals <https://link.springer.com/>
11. Nature Journals <https://www.nature.com/siteindex/index.html>
12. Springer Nature Protocols and Methods <https://experiments.springernature.com/sources/springer-protocols>
13. Springer Materials <http://materials.springer.com/>
14. zbMath <https://zbmath.org/>
15. Nano Database <https://nano.nature.com/>
16. Springer eBooks: <https://link.springer.com/>
17. "Лекториум ТВ" <http://www.lektorium.tv/>
18. Университетская информационная система РОССИЯ <http://uisrussia.msu.ru>

Информационные справочные системы:

1. Консультант Плюс - справочная правовая система (доступ по локальной сети с компьютеров библиотеки)

Ресурсы свободного доступа:

1. Американская патентная база данных <http://www.uspto.gov/patft/>
2. Полные тексты канадских диссертаций <http://www.nlc-bnc.ca/thesescanada/>
3. КиберЛенинка (<http://cyberleninka.ru/>);
4. Министерство науки и высшего образования Российской Федерации <https://www.minobrnauki.gov.ru/>;
5. Федеральный портал "Российское образование" <http://www.edu.ru/>;
6. Информационная система "Единое окно доступа к образовательным ресурсам" <http://window.edu.ru/>;
7. Единая коллекция цифровых образовательных ресурсов <http://school-collection.edu.ru/> .
8. Федеральный центр информационно-образовательных ресурсов (<http://fcior.edu.ru/>);
9. Проект Государственного института русского языка имени А.С. Пушкина "Образование на русском" <https://pushkininstitute.ru/>;
10. Справочно-информационный портал "Русский язык" <http://gramota.ru/>;
11. Служба тематических толковых словарей <http://www.glossary.ru/>;
12. Словари и энциклопедии <http://dic.academic.ru/>;

13. Образовательный портал "Учеба" <http://www.ucheba.com/>;
14. Законопроект "Об образовании в Российской Федерации". Вопросы и ответы http://xn--273--84d1f.xn--plai/voprosy_i_otvety

Собственные электронные образовательные и информационные ресурсы КубГУ:

1. Электронный каталог Научной библиотеки КубГУ <http://megapro.kubsu.ru/MegaPro/Web>
2. Электронная библиотека трудов ученых КубГУ <http://megapro.kubsu.ru/MegaPro/UserEntry?Action=ToDb&idb=6>
3. Среда модульного динамического обучения <http://moodle.kubsu.ru>
4. База учебных планов, учебно-методических комплексов, публикаций и конференций <http://infoneeds.kubsu.ru/>
5. Библиотека информационных ресурсов кафедры информационных образовательных технологий <http://mschool.kubsu.ru;>
6. Электронный архив документов КубГУ <http://docspace.kubsu.ru/>

6. Методические указания для обучающихся по освоению дисциплины (модуля)

Общие рекомендации по самостоятельной работе обучающихся

Самостоятельная работа студентов осуществляется с целью углубления, расширения, систематизации и закрепления полученных теоретических знаний, формирования умений использовать документацию и специальную литературу, развития познавательных способностей и активности, а также формирования самостоятельного мышления, способностей к саморазвитию, самосовершенствованию и самореализации, развития исследовательских умений. Перед выполнением самостоятельной работы необходимо четко понимать цели и задачи работы, сроки выполнения, ориентировочный объем, основные требования к результатам работы, критерии оценки. Во время выполнения самостоятельной работы преподаватель может.

Методические рекомендации по освоению лекционного материала, подготовке к лекциям:

Работа на лекции является очень важным видом студенческой деятельности для изучения дисциплины, т.к. на лекции происходит не только сообщение новых знаний, но и систематизация и обобщение накопленных знаний, формирование на их основе идейных взглядов, убеждений, мировоззрения, развитие познавательных и профессиональных интересов. Лектор ориентирует студентов в учебном материале. Краткие записи лекций (конспектирование) помогает усвоить материал.

Написание конспекта лекций: кратко, схематично, последовательно фиксировать основные положения, выводы, формулировки, обобщения; помечать важные мысли, выделять ключевые слова, термины. Конспект лучше подразделять на пункты, параграфы, соблюдая красную строку. Принципиальные места, определения, формулы следует сопровождать замечаниями: «важно», «особо важно», «хорошо запомнить» и т.п. или подчеркивать красной ручкой. Целесообразно разработать собственную символику, сокращения слов, что позволит сконцентрировать внимание на важных сведениях. Прослушивание и запись лекции можно производить при помощи современных устройств (диктофон, ноутбук, нетбук и т.п.). Работая над конспектом лекций, всегда следует использовать не только учебник, но и ту литературу, которую дополнительно рекомендовал лектор, в том числе периодические издания соответствующей направленности. По результатам работы с конспектом лекции следует обозначить вопросы, термины, материал, который вызывает трудности, пометить и попытаться найти ответ в рекомендуемой литературе. Если самостоятельно не удастся разобраться в материале, необходимо

сформулировать вопрос и задать преподавателю на консультации, на практическом занятии, на общении в контактные часы. Лекционный материал является базовым, с которого необходимо начать освоение соответствующего раздела или темы.

План подготовки к лекции:

- ознакомиться с темой лекции
- ознакомиться с предложенными вопросами
- изучить соответствующий материал
- ознакомиться с литературой по теме

Методические рекомендации по подготовке презентаций:

- знакомиться с темой, целью и задачами
- составить план презентации согласно освоенному теоретическому материалу
- произвести поиск в лекционном материале, основной и дополнительной литературе фактического материала по теме
 - произвести поиск иллюстративного материала в сети "интернет"
 - составить презентацию при помощи специализированного ПО
 - составить доклад по иллюстративному материалу презентации
 - отрепетировать презентацию перед сдачей

Методические рекомендации по подготовке к лабораторным работам:

В процессе подготовки к лабораторной работе необходимо ознакомиться с рабочей программой дисциплины, темами и планами лабораторных занятий, уделяя особое внимание целям и задачам, структуре и содержанию дисциплины, провести анализ основной учебной литературы, после чего работать с рекомендованной дополнительной литературой. При устном выступлении по контрольным вопросам лабораторного занятия нужно излагать (не читать) материал выступления свободно. Необходимо концентрировать свое внимание на том, что выступление обращено к аудитории, а не к преподавателю, т.к. это значимый аспект профессиональных компетенций. По окончании лабораторного занятия следует повторить выводы, сконструированные в ходе устного опроса, проследив логику их построения, отметив положения, лежащие в их основе. Для этого в течение опроса других учащихся следует делать пометки. Более того, в случае неточностей и (или) непонимания какого-либо вопроса пройденного материала следует обратиться к преподавателю для получения необходимой консультации и разъяснения возникшей ситуации.

Схема подготовки к лабораторным работам:

- ознакомиться с темой, целью и задачами работы;
- рассмотреть предложенные вопросы;
- изучить лекционный материал, основную и дополнительную литературу;
- ознакомиться с лабораторными заданиями и ходом их выполнения;
- ознакомиться с оборудованием занятия;
- выполнить задания в соответствии с ходом работы;
- письменно оформить выполненную работу;
- подвести итог и сделать структурированные выводы.

Методические рекомендации по подготовке к зачёту:

Зачет – это проверочное испытание по учебному предмету, своеобразный итоговый рубеж изучения дисциплины, позволяющий лучше определить уровень знаний, полученный обучающимися. Для успешной сдачи зачета студенты должны помнить следующее:

– к основным понятиям и категориям нужно знать определения, которые необходимо понимать и уметь пояснять;

– при подготовке к зачету требуется помимо лекционного материала, прочитать еще несколько учебников по дисциплине, дополнительные источники, предложенные для изучения в списке литературы;

– семинарские занятия способствуют получению более высокого уровня знаний и, как следствие, получение зачета;

– готовиться к зачету нужно начинать с первой лекции и семинара, а не выбирать так называемый «штурмовой метод», при котором материал закрепляется в памяти за несколько последних часов и дней перед зачетом. При оценивании знаний студентов преподаватель руководствуется, прежде всего, следующими критериями:

– правильность ответов на вопросы;

– полнота и лаконичность ответа;

– способность правильно квалифицировать факты и обстоятельства, анализировать статистические данные;

– ориентирование в литературе;

– знание основных проблем учебной дисциплины;

– понимание значимости учебной дисциплины в системе;

– логика и аргументированность изложения;

– культура ответа. Таким образом, при проведении зачета преподаватель уделяет внимание не только содержанию ответа, но и форме его изложения.

При подготовке к зачету необходимо ориентироваться на конспекты лекций, рабочую программу дисциплины, нормативную, учебную и рекомендуемую литературу.

Основное в подготовке к сдаче зачета - это повторение всего материала дисциплины, по которому необходимо сдавать зачет. При подготовке к сдаче весь объем работы нужно распределять равномерно по дням, отведенным для подготовки, контролировать каждый день выполнение намеченной работы. В период подготовки студент вновь обращается к уже изученному (пройденному) учебному материалу. Подготовка включает в себя два этапа: самостоятельная работа в течение семестра; непосредственная подготовка в дни, предшествующие зачету по темам курса. Зачет проводится по вопросам, охватывающим весь пройденный материал дисциплины, включая вопросы, отведенные для самостоятельного изучения. Для успешной сдачи указанные в рабочей программе формируемые компетенции в результате освоения дисциплины должны быть продемонстрированы; готовиться к зачёту необходимо начинать с первой лекции и первого семинара. В освоении дисциплины инвалидами и лицами с ограниченными возможностями здоровья большое значение имеет индивидуальная учебная работа (консультации) – дополнительное разъяснение учебного материала.

Индивидуальные консультации по предмету являются важным фактором, способствующим индивидуализации обучения и установлению воспитательного контакта между преподавателем и обучающимся инвалидом или лицом с ограниченными возможностями здоровья.

7. Материально-техническое обеспечение по дисциплине (модулю)

Наименование специальных помещений	Оснащенность специальных помещений	Перечень лицензионного программного обеспечения
Учебные аудитории для проведения занятий лекционного типа.	Мебель: учебная мебель. Технические средства обучения: экран, проектор аудиосистема, компьютер/ноутбук, соответствующим программным обеспечением (ПО).	Microsoft Windows Microsoft Office
Учебные аудитории для проведения групповых и индивидуальных консультаций, текущего контроля и	Мебель: учебная мебель. Технические средства обучения: экран, проектор аудиосистема, компьютер/ноутбук,	Microsoft Windows Microsoft Office

промежуточной аттестации.	соответствующим программным обеспечением (ПО).	
Учебные аудитории для проведения практических занятий. Аудитория.	Мебель: учебная мебель Технические средства обучения: экран, проектор аудиосистема, компьютер/ноутбук, соответствующим программным обеспечением (ПО).	Microsoft Windows Microsoft Office

Для самостоятельной работы обучающихся предусмотрены помещения, укомплектованные специализированной мебелью, оснащенные компьютерной техникой с возможностью подключения к сети «Интернет» и обеспечением доступа в электронную информационно-образовательную среду университета.

Наименование помещений для самостоятельной работы обучающихся	Оснащенность помещений для самостоятельной работы обучающихся	Перечень лицензионного программного обеспечения
Помещение для самостоятельной работы обучающихся (читальный зал Научной библиотеки)	Мебель: учебная мебель Комплект специализированной мебели: компьютерные столы Оборудование: компьютерная техника с подключением к информационно-коммуникационной сети «Интернет» и доступом в электронную информационно-образовательную среду образовательной организации, веб-камеры, коммуникационное оборудование, обеспечивающее доступ к сети интернет (проводное соединение и беспроводное соединение по технологии Wi-Fi)	Microsoft Windows Microsoft Office
Помещение для самостоятельной работы обучающихся (ауд.437а)	Мебель: учебная мебель Оборудование: компьютерная техника с подключением к информационно-коммуникационной сети «Интернет» и доступом в электронную информационно-образовательную среду образовательной организации, коммуникационное оборудование, обеспечивающее доступ к сети интернет (проводное соединение и беспроводное соединение по технологии Wi-Fi), мультимедийный телевизор	Microsoft Windows Microsoft Office