



1920

**МИНИСТЕРСТВО НАУКИ И ВЫСШЕГО ОБРАЗОВАНИЯ РОССИЙСКОЙ
ФЕДЕРАЦИИ**

Филиал федерального государственного бюджетного образовательного
учреждения высшего образования
«Кубанский государственный университет»
в г. Славянске-на-Кубани

УТВЕРЖДАЮ

Проректор по работе с филиалами
ФГБОУ ВО «Кубанский
государственный университет»

А.А. Евдокимов

«25» Май 2022 г.

РАБОЧАЯ ПРОГРАММА УЧЕБНОЙ ДИСЦИПЛИНЫ

ОП.03 ИНФОРМАЦИОННЫЕ ТЕХНОЛОГИИ

специальность 09.02.06 Сетевое и системное администрирование

Краснодар 2022


Рабочая программа учебной дисциплины ОП.03 ИНФОРМАЦИОННЫЕ ТЕХНОЛОГИИ разработана на основе Федерального государственного образовательного стандарта (далее – ФГОС) среднего профессионального образования (далее – СПО) по специальности 09.02.06 Сетевое и системное администрирование (технический профиль), утвержденного приказом Министерства образования и науки Российской Федерации от «09» декабря 2016 г. № 1548, (зарегистрирован в Министерстве юстиции России 26.12.2016 г. рег. № 44978).

Дисциплина	ОП.03 ИНФОРМАЦИОННЫЕ ТЕХНОЛОГИИ
Форма обучения	очная
Учебный год	2022-2023
2 курс	4 семестр
всего 50 часов, в том числе:	
лекции	30 ч.
практические занятия	18 ч.
самостоятельные занятия	2 ч.
консультация	–
промежуточная аттестация	–
форма итогового контроля	диф. зачет

Составитель: преподаватель _____  О.А. Семенцова
подпись

Утверждена на заседании предметно-цикловой комиссии физико-математических дисциплин и специальных дисциплин специальности «Компьютерные сети» протокол № 10 от «19» мая 2022 г.

Председатель предметно-цикловой комиссии

_____  М.С. Бушуев
«19» мая 2022 г.

Рецензенты:

Инженер-программист 1 категории
отдела АСУТП управления АСУТП,
КИПиА, МОП Краснодарского РПУ
филиала «Макрорегион ЮГ» ООО ИК
«СИБИНТЕК»

ООО ИК «СИБИНТЕК»
Филиал «Макрорегион ЮГ»
352000, г. Туапсе, ул. Сочинская, 40
ИНН 770811699 КПП 772501001
_____ М.В. Литус

профессор кафедры математики, информатики,
естественнонаучных и общетехнических дисциплин,
доктор технических наук, профессор

_____  А.А. Маслак

ЛИСТ
согласования рабочей программы по учебной дисциплине
ОП.03 «Информационные технологии»

Специальность среднего профессионального образования:
09.02.06 Сетевое и системное администрирование

СОГЛАСОВАНО:

Нач. УМО филиала




А.С. Демченко
«20» мая 2022 г.

Заведующая библиотекой филиала



М.В. Фуфалько
«20» мая 2022 г.

Нач. ИВЦ (программно-
информационное обеспечение
образовательной программы)



В.А. Ткаченко
«20» мая 2022 г.

СОДЕРЖАНИЕ

1. ОБЩАЯ ХАРАКТЕРИСТИКА РАБОЧЕЙ ПРОГРАММЫ УЧЕБНОЙ ДИСЦИПЛИНЫ ОП.03 ИНФОРМАЦИОННЫЕ ТЕХНОЛОГИИ	5
1.1. Область применения рабочей программы	5
1.2. Место дисциплины в структуре программы подготовки специалистов среднего звена	5
1.3. Цель и планируемые результаты освоения дисциплины:	5
1.4. Перечень планируемых результатов обучения по дисциплине (Перечень формируемых компетенций)	5
2.2 Структура дисциплины	9
2.4 Содержание разделов дисциплины	12
2.4.1 Занятия лекционного типа	12
2.4.2. Занятия семинарского типа	12
2.4.4. Содержание самостоятельной работы	13
2.4.5. Перечень учебно-методического обеспечения для самостоятельной работы обучающихся по дисциплине	13
3. ОБРАЗОВАТЕЛЬНЫЕ ТЕХНОЛОГИИ	15
4. УСЛОВИЯ РЕАЛИЗАЦИИ ПРОГРАММЫ УЧЕБНОЙ ДИСЦИПЛИНЫ «ОП.03 ИНФОРМАЦИОННЫЕ ТЕХНОЛОГИИ»	16
4.1. Материально-техническая база, необходимая для осуществления образовательного процесса по дисциплине	16
4.2. Перечень необходимого программного обеспечения	16
5. ПЕРЕЧЕНЬ ОСНОВНЫХ И ДОПОЛНИТЕЛЬНЫХ ИНФОРМАЦИОННЫХ ИСТОЧНИКОВ, НЕОБХОДИМЫХ ДЛЯ ОСВОЕНИЯ ДИСЦИПЛИНЫ	17
5.1 Основная литература	17
5.2. Дополнительная литература	17
5.3. Периодические издания	18
5.4. Перечень ресурсов информационно-телекоммуникационной сети «Интернет», необходимых для освоения дисциплины	18
6. МЕТОДИЧЕСКИЕ УКАЗАНИЯ ОБУЧАЮЩИМСЯ ПО ОСВОЕНИЮ ДИСЦИПЛИНЫ	20
7. КОНТРОЛЬ И ОЦЕНКА РЕЗУЛЬТАТОВ ОСВОЕНИЯ УЧЕБНОЙ ДИСЦИПЛИНЫ «ОП.03 ИНФОРМАЦИОННЫЕ ТЕХНОЛОГИИ»	24
7.1 Паспорт фонда оценочных средств	24
7.2 Критерии оценки результатов обучения	24
7.3 Оценочные средства для проведения текущей аттестации	25
7.4. Оценочные средства для проведения промежуточной аттестации	26
7.4.1 Вопросы для проведения дифференцированного зачета	27
7.4.2.Задачи для проведения зачета	31
8. ДОПОЛНИТЕЛЬНОЕ ОБЕСПЕЧЕНИЕ ДИСЦИПЛИНЫ	32
Виды информационных систем на производстве, в науке, образовании.	32

1. ОБЩАЯ ХАРАКТЕРИСТИКА РАБОЧЕЙ ПРОГРАММЫ УЧЕБНОЙ ДИСЦИПЛИНЫ ОП.03 «ИНФОРМАЦИОННЫЕ ТЕХНОЛОГИИ»

1.1. Область применения рабочей программы

Рабочая программа учебной дисциплины ОП.03. Информационные технологии общеобразовательной подготовки специалистов среднего звена в соответствии с ФГОС СПО по специальности 09.02.06 Сетевое и системное администрирование.

1.2. Место дисциплины в структуре программы подготовки специалистов среднего звена

Учебная дисциплина ОП.03. Информационные технологии относится к общепрофессиональному циклу.

1.3. Цель и планируемые результаты освоения дисциплины:

Цель дисциплины: формирование у учащихся системы знаний, умений и навыков в области использования средств информационных технологий как базы для развития профессиональных компетенций.

В результате изучения обязательной части учебного цикла обучающийся должен:

уметь:

- обрабатывать текстовую и числовую информацию;
- применять мультимедийные технологии обработки и представления информации;
- обрабатывать экономическую и статистическую информацию, используя средства пакета прикладных программ.

знать:

- назначение и виды информационных технологий, технологии сбора, накопления, обработки, передачи и распространения информации;
- состав, структуру, принципы реализации и функционирования информационных технологий;
- базовые и прикладные информационные технологии.

Количество часов на освоение программы учебной дисциплины – максимальной учебной нагрузки учащихся 50 часов, в том числе:

- обязательной аудиторной учебной нагрузки обучающегося 48 часов;
- самостоятельной работы учащихся 2 часа.

1.4. Перечень планируемых результатов обучения по дисциплине (Перечень формируемых компетенций)

Специалист в области сетевого и системного администрирования должен обладать общими и профессиональными компетенциями, включающими в себя способность:

ОК 1. Выбирать способы решения задач профессиональной деятельности, применительно к различным контекстам.

ОК 2. Осуществлять поиск, анализ и интерпретацию информации, необходимой для выполнения задач профессиональной деятельности.

ОК 4. Работать в коллективе и команде, эффективно взаимодействовать с коллегами, руководством, клиентами.

ОК 5. Осуществлять устную и письменную коммуникацию на государственном языке с учетом особенностей социального и культурного контекста.

ОК 9. Использовать информационные технологии в профессиональной деятельности.

ОК 10. Пользоваться профессиональной документацией на государственном и иностранном языках.

ПК 3.1. Устанавливать, настраивать, эксплуатировать и обслуживать технические и программно-аппаратные средства компьютерных сетей.

ПК 3.5. Организовывать инвентаризацию технических средств сетевой инфраструктуры, осуществлять контроль оборудования после его ремонта.

ПК 3.6. Выполнять замену расходных материалов и мелкий ремонт периферийного оборудования, определять устаревшее оборудование и программные средства сетевой инфраструктуры.

№ п.п.	Индекс компетенции	Содержание компетенции (или её части)	Знания	Умения
1.	ОК 1	Выбирать способы решения задач профессиональной деятельности, применительно к различным контекстам.	основные источники информации и ресурсы для решения задач и проблем в профессиональном и/или социальном контексте; алгоритмы выполнения работ в профессиональной и смежных областях; методы работы в профессиональной и смежных сферах.	выявлять и эффективно искать информацию, необходимую для решения задачи и/или проблемы; определить необходимые ресурсы; владеть актуальными методами работы в профессиональной и смежных сферах.
2.	ОК 2	Осуществлять поиск, анализ и интерпретацию информации, необходимой для выполнения задач профессиональной деятельности.	номенклатура информационных источников, применяемых в профессиональной деятельности; приемы структурирования информации; формат оформления результатов поиска информации.	определять задачи для поиска информации; определять необходимые источники информации; планировать процесс поиска; структурировать получаемую информацию; выделять наиболее значимое в перечне информации; оценивать практическую значимость результатов поиска; оформлять результаты поиска.

3.	ОК 4	Работать в коллективе и команде, эффективно взаимодействовать с коллегами, руководством, клиентами.	психологические основы деятельности коллектива, психологические особенности личности; основы проектной деятельности.	организовывать работу коллектива и команды; взаимодействовать с коллегами, руководством, клиентами в ходе профессиональной деятельности.
4.	ОК 5	Осуществлять устную и письменную коммуникацию на государственном языке с учетом особенностей социального и культурного контекста.	особенности социального и культурного контекста; правила оформления документов и построения устных сообщений.	грамотно излагать свои мысли и оформлять документы по профессиональной тематике на государственном языке, проявлять толерантность в рабочем коллективе.
5.	ОК 9	Использовать информационные технологии в профессиональной деятельности	современные средства и устройства информатизации; порядок их применения и программное обеспечение в профессиональной деятельности правила построения простых и сложных предложений на профессиональные темы.	применять средства информационных технологий для решения профессиональных задач; использовать современное программное обеспечение.
6	ОК 10	Пользоваться профессиональной документацией на государственном и иностранном языках.	понимать общий смысл четко произнесенных высказываний на известные темы (профессиональные и бытовые), понимать тексты на базовые профессиональные темы.	правила построения простых и сложных предложений на профессиональные темы; правила чтения текстов профессиональной направленности.
7	ПК 3.1	Устанавливать, настраивать, эксплуатировать и обслуживать технические и программно-аппаратные средства компьютерных сетей.	Задачи управления: анализ производительности и надежности, управление безопасностью, учет трафика, управление конфигурацией. Правила эксплуатации технических средств сетевой инфраструктуры.	Тестировать кабели и коммуникационные устройства. Описывать концепции сетевой безопасности. Описывать современные технологии и архитектуры безопасности. Описывать характеристики и элементы конфигурации этапов VoIP звонка.
8	ПК 3.5	Организовывать инвентаризацию технических средств сетевой инфраструктуры, осуществлять контроль оборудования после его ремонта.	Методы устранения неисправностей в технических средствах, схемы послеаварийного восстановления работоспособности сети, техническую и проектную документацию, способы резервного копирования данных, принципы работы хранилищ данных.	Правильно оформлять техническую документацию. Осуществлять диагностику и поиск неисправностей всех компонентов сети. Выполнять действия по устранению неисправностей.

9	ПК 3.6	Выполнять замену расходных материалов и мелкий ремонт периферийного оборудования, определять устаревшее оборудование и программные средства сетевой инфраструктуры.	Классификацию регламентов, порядок технических осмотров, проверок и профилактических работ. Расширение структуры, методы и средства диагностики неисправностей технических средств и сетевой структуры.	Выполнять замену расходных материалов и мелкий ремонт периферийного оборудования. Осуществлять диагностику и поиск неисправностей всех компонентов сети. Выполнять действия по устранению неисправностей.
---	--------	---	--	--

2. СТРУКТУРА И СОДЕРЖАНИЕ УЧЕБНОЙ ДИСЦИПЛИНЫ «ОП.03 ИНФОРМАЦИОННЫЕ ТЕХНОЛОГИИ»

2.1. Объем учебной дисциплины и виды учебной работы

Вид учебной работы	Объём в часах
Объем образовательной программы	50
в том числе:	
теоретическое обучение	30
практическая работа	18
Самостоятельная работа ¹	2
Промежуточная аттестация – дифференцированный зачет	

2.2 Структура дисциплины

Основу рабочей программы составляет содержание, согласованное с требованиями федерального государственного образовательного стандарта среднего профессионального образования.

Наименование разделов и тем	Всего	Количество аудиторных часов		Самостоятельная работа студента (час)
		Теоретическое обучение	Практические занятия	
Раздел 1. Информация и информационные технологии. Виды программного обеспечения. Технология работы с операционными системами	14,5	10	4	0
Раздел 2. Технологии обработки текстовой и числовой информации	22,5	12	10	0.5
Раздел 3. Мультимедиа технологии	6,5	4	2	1
Раздел 4. Работа с графическими редакторами	6,5	4	2	0.5
Всего по дисциплине	50	30	18	2

¹ Объем самостоятельной работы обучающихся определяется образовательной организацией в соответствии с требованиями ФГОС СПО в пределах объема учебной дисциплины в количестве часов, необходимом для выполнения заданий самостоятельной работы обучающихся, предусмотренным тематическим планом и содержанием учебной дисциплины (междисциплинарного курса).

2.3. Тематический план и содержание учебной дисциплины

Наименование разделов и тем	Содержание учебного материала и формы организации деятельности обучающихся	Объём в часах	Коды компетенций, формированию которых способствует элемент программы
Раздел 1. Информация и информационные технологии. Виды программного обеспечения. Технология работы с операционными системами		14	ОК 01, ОК 02, ОК 04, ОК 05, ОК 09, ОК 10, ПК 3.1, ПК 3.5, ПК 3.6
Тема 1.1. Информация и информационные технологии.	<i>Содержание учебного материала</i>	6	
	Лекции	6	
	1. Понятие об информационных системах и информационных технологиях, структура и практические приме-	2	
	2. Виды информационных систем на производстве, в науке, образовании.	2	
	3. Информация, ее виды и свойства, методы кодирования. Способы обработки, передачи и хранения данных.	2	
Тема 1.2 Виды программного обеспечения. Технология работы с операционными системами	<i>Содержание учебного материала</i>	8,5	
	Лекции	4	
	1. Виды программного обеспечения. Классификация прикладных программ. Назначение, состав и загрузка ОС.	2	
	2. Файловая система (файл, имя файла, каталога, папки, имена дисков, путь к файлу).	2	
	Практические занятия	4	
	1. Технология работы с операционными системами семейства Windows, Linux.	4	
Раздел 2. Технологии обработки текстовой и числовой информации.		22,5	ОК 01, ОК 02, ОК 04, ОК 05, ОК 09, ОК 10, ПК 3.1, ПК 3.5, ПК 3.6
Тема 2.1. Технология обработки текстовой информации	<i>Содержание учебного материала</i>		
	Лекции	4	
	1. Технология обработки текстовой информации. Текстовые процессоры и редакторы. Возможности текстового процессора. Основные элементы экрана. Создание и сохранение документа.	2	
	2. Редактирование и форматирование документа.	2	
Тема 2.2. Текстовый процессор OpenOffice Writer	<i>Содержание учебного материала</i>	10	
	Лекции	4	
	1. Установка параметров страниц и разбиение текста на страницы. Вывод документа на печать.	2	
	2. Вставка объектов в OpenOffice Writer. Внедрение и связывание документов других приложений.	2	
	Практические занятия	6	
1. Работа в текстовом процессоре OpenOffice Writer	6		
Тема 2.3.	<i>Содержание учебного материала</i>	8,5	
	Лекции	4	

Наименование разделов и тем	Содержание учебного материала и формы организации деятельности обучающихся	Объём в часах	Коды компетенций, формированию которых способствует элемент программы
Технология обработки числовой информации.	1. Технологии обработки числовой информации. Электронные таблицы: основные понятия и способы организации, структура электронных таблиц. Ввод данных в таблицу.	2	
	2. Построение диаграмм и графиков. Форматирование готовых диаграмм. Обеспечение поиска и фильтрации данных. Типы критериев.	2	
	Практические занятия	4	
	1. Построение таблиц и графиков с помощью электронных таблиц OpenOffice Calc.	4	
	Самостоятельная работа обучающихся Подготовка доклада по истории развития табличных процессоров.	0,5	
Раздел 3. Мультимедиа технологии		7	ОК 01, ОК 02, ОК 04, ОК 05, ОК 09, ОК 10, ПК 3.1, ПК 3.5, ПК 3.6
Тема 3.1. Мультимедиа технологии	<i>Содержание учебного материала</i>	7	
	Лекции	4	
	1. Мультимедийные программы – программные средства, позволяющие обрабатывать фото, аудио и видеoinформацию.	2	
	2. Способы создания презентации. Проектирование, добавление объектов, настройка и демонстрация презентаций.	2	
	Практические занятия	2	
	1. Создание презентаций. Работа в OpenOffice Impress.	2	
	Самостоятельная работа обучающихся	1	
	Разработка собственной презентации на одну из предложенных тем.		
Раздел 4. Работа с графическими редакторами		6,5	ОК 01, ОК 02, ОК 04, ОК 05, ОК 09, ОК 10, ПК 3.1, ПК 3.5, ПК 3.6
Тема 4.1 Растровая и векторная графика	<i>Содержание учебного материала</i>	6	
	Лекции	4	
	1. Понятие компьютерной графики. Работа с векторной и растровой графикой.	4	
	Практические занятия	2	
	1. Работа с графическим редактором OpenOffice Draw.	2	
	Самостоятельная работа обучающихся	0,5	
	Подготовка доклада о бесплатных графических редакторах		
Промежуточная аттестация – дифференцированный зачет			
Всего:		50	

2.4 Содержание разделов дисциплины

2.4.1 Занятия лекционного типа

№ раздела	Наименование раздела	Содержание раздела	Форма текущего контроля
1	2	3	4
1	Информация и информационные технологии. Виды программного обеспечения. Технология работы с операционными системами	Понятие об информационных системах и информационных технологиях, структура и практические примеры. Виды информационных систем на производстве, в науке, образовании. Информация, ее виды и свойства, методы кодирования. Способы обработки, передачи и хранения данных. Виды программного обеспечения. Системное ПО, функции операционных систем, сервисное ПО, вирусы и антивирусы. Классификация прикладных программ. Технология работы с операционными системами семейства Windows, Linux. Назначение, состав и загрузка ОС. Понятие окна. Структура и назначение элементов окна.	У, Т
2	Технологии обработки текстовой и числовой информации.	Возможности текстового процессора. Основные элементы экрана. Создание и сохранение документа. Редактирование документа: копирование и перемещение фрагментов в пределах одного документа, и в другой документ и их удаление. Выделение фрагментов текста. Установка параметров страниц и разбиение текста на страницы. Поиск и замена текста и формата. Установка параметров страницы и разбиение текста на страницы. Колонтитулы. Вставка в документ рисунков, формул, диаграмм и таблиц, созданных в других режимах или другими программами. Редактирование, копирование и перемещение вставленных объектов. Вставка объектов в OpenOffice Writer. Внедрение и связывание документов других приложений. Общие сведения об обработке числовой информации. Технологии обработки числовой информации. Электронные таблицы: основные понятия и способы организации. Структура электронных таблиц: ячейка, строка, столбец. Адреса ячеек. Строка меню. Панели инструментов. Ввод данных в таблицу. Типы и формат данных: числа, формулы, текст.	У, Т
3	Мультимедиа технологии	Мультимедийные программы – программные средства, позволяющие обрабатывать фото, аудио и видеоинформацию. Способы создания презентации. Проектирование, добавление объектов, настройка и демонстрация презентаций.	Т, У
4	Работа с графическими редакторами	Понятие компьютерной графики. Работа с векторной и растровой графикой.	У, Т

Примечание: Т – тестирование, Р – написание реферата, У – устный опрос, КР – контрольная работа

2.4.2. Занятия семинарского типа

– не предусмотрены

2.4.3. Практические занятия (Лабораторные занятия)

№	Наименование раздела	Наименование практических (лабораторных) работ	Форма текущего контроля
<i>I семестр</i>			
1	2	3	4
1.	Информация и информационные технологии. Виды программного обеспечения. Технология работы с операционными системами	Технология работы с операционными системами семейства Windows, Linux. Назначение, состав и загрузка ОС. Понятие окна. Изучение структуры и назначения элементов окна. Запуск программ, работа с файловыми системами FAT32 и NTFS.	ПР, У
2.	Технологии обработки текстовой и числовой информации.	Работа в текстовом процессоре OpenOffice Writer Построение таблиц и графиков с помощью электронных таблиц OpenOffice Calc.	ПР, У
3.	Мультимедиа технологии	Создание презентаций. Работа в OpenOffice Impress	ПР, Т
4.	Работа с графическими редакторами	Работа с векторной и растровой графикой. Работа с графическим редактором OpenOffice Draw.	ПР, У ПР, У

Примечание: ПР – практическая работа, ЛР – лабораторная работа; Т – тестирование, Р – написание реферата, У – устный опрос, КР – контрольная работа

2.4.4. Содержание самостоятельной работы

- подготовка к тестированию;
- подготовка к практическим и лабораторным занятиям.

2.4.5. Перечень учебно-методического обеспечения для самостоятельной работы обучающихся по дисциплине

Самостоятельная работа учащихся является важнейшей формой учебно-воспитательного процесса.

Основная цель самостоятельной работы при изучении дисциплины – закрепить теоретические знания, полученные в ход лекционных занятий, а также сформировать практические навыки подготовки в области применения коммуникационных средств.

Самостоятельная работа учащихся в процессе освоения дисциплины включает:

- изучение основной и дополнительной литературы по предмету;
- изучение (конспектирование) вопросов, вызывающих затруднения при их изучении;
- работу с электронными учебными ресурсами;

- изучение материалов периодической печати, Интернет-ресурсов;
- подготовку к тестированию;
- подготовку к практическим и лабораторным занятиям.

На самостоятельную работу студентов отводится 2 часа учебного време-

ни.

№	Наименование раздела, темы, вида СРС	Перечень учебно-методического обеспечения дисциплины по выполнению самостоятельной работы
1	2	3
1	Технологии обработки текстовой и числовой информации.	<p>1. Информационные технологии в 2 т. Том 1 : учебник для среднего профессионального образования / В. В. Трофимов, О. П. Ильина, В. И. Кияев, Е. В. Трофимова ; под редакцией В. В. Трофимова. – Москва : Издательство Юрайт, 2020. – 238 с. – (Профессиональное образование). – ISBN 978-5-534-03964-1. – Текст : электронный // ЭБС Юрайт [сайт]. – URL: https://urait.ru/bcode/451183.</p> <p>2. Информационные технологии в 2 т. Том 2 : учебник для среднего профессионального образования / В. В. Трофимов, О. П. Ильина, В. И. Кияев, Е. В. Трофимова ; ответственный редактор В. В. Трофимов. – перераб. и доп. – Москва : Издательство Юрайт, 2020. – 390 с. – (Профессиональное образование). – ISBN 978-5-534-03966-5. – Текст : электронный // ЭБС Юрайт [сайт]. – URL: https://urait.ru/bcode/451184.</p>
2.	Мультимедиа технологии	<p>1. Жук, Ю. А. Информационные технологии: мультимедиа : учебное пособие / Ю. А. Жук. – 2-е изд., стер. – Санкт-Петербург : Лань, 2020. – 208 с. – ISBN 978-5-8114-4939-2. – Текст : электронный // Лань : электронно-библиотечная система. – URL: https://e.lanbook.com/book/129082 .– Режим доступа: для авториз. пользователей.</p>
3.	Работа с графическими редакторами	<p>1. Шандриков, А. С. Информационные технологии : учебное пособие : [16+] / А. С. Шандриков. – 3-е изд., стер. – Минск : РИПО, 2019. – 445 с. : ил., табл. – Режим доступа: по подписке. – URL: https://biblioclub.ru/index.php?page=book&id=463339. – Библиогр.: с. 426-430. – ISBN 978-985-503-887-1. – Текст : электронный.</p>

Кроме перечисленных источников студент может воспользоваться поисковыми системами сети Интернет по теме самостоятельной работы.

3. ОБРАЗОВАТЕЛЬНЫЕ ТЕХНОЛОГИИ

Для преподавания лекционного материала дисциплины «Информационные технологии» применяются аудиовизуальные технологии, которые поднимают на качественно новый уровень роль преподавателя. Применение мультимедийного комплекса повышает наглядность, информативность, позволяет экономить время занятий.

Лабораторные и практические работы.

Технология, применяемая в процессе проведения лабораторных и практических занятий, сочетает возможности информационных технологий и практической работы для формирования понятийно-терминологической основы модуля, приобретения необходимых умений и навыков. Это позволяет работать в малых группах, коллективно обсуждать используемые технологии работы, возникающие проблемы, а также инициирует самостоятельную работу учащихся. При выполнении лабораторных и практических работ проявляется преимущество в профессиональном и творческом развитии учащихся.

№ раздела	Наименование раздела	Технологии, применяемые при проведении лекционных занятий	Технологии, применяемые при проведении практических и лабораторных занятий
1	2	3	4
1	Информация и информационные технологии. Виды программного обеспечения. Технология работы с операционными системами	Технология развивающего обучения	Компьютерные симуляции, групповая дискуссия
2	Технологии обработки текстовой и числовой информации.	Технология развивающего обучения	Компьютерные симуляции, групповая дискуссия
3	Мультимедиа технологии	Технология развивающего обучения	Компьютерные симуляции, групповая дискуссия
4	Работа с графическими редакторами	Технология развивающего обучения	Компьютерные симуляции, групповая дискуссия

4. УСЛОВИЯ РЕАЛИЗАЦИИ ПРОГРАММЫ УЧЕБНОЙ ДИСЦИПЛИНЫ «ОП.03 ИНФОРМАЦИОННЫЕ ТЕХНОЛОГИИ»

4.1. Материально-техническая база, необходимая для осуществления образовательного процесса по дисциплине

Для реализации программы учебной дисциплины должны быть предусмотрены следующие специальные помещения:

Кабинет «*Информатики*», оснащенный оборудованием: рабочее место преподавателя, посадочные места обучающихся (по количеству обучающихся), учебные наглядные пособия (таблицы, плакаты), тематические папки дидактических материалов, комплект учебно-методической документации, комплект учебников (учебных пособий) по количеству обучающихся, техническими средствами обучения: – компьютер с лицензионным программным обеспечением, мультимедиапроектор.

4.2. Перечень необходимого программного обеспечения

Дисциплина поддерживается соответствующими лицензионными программными продуктами:

1. 7-zip (лицензия на англ. <http://www.7-zip.org/license.txt>);
2. Adobe Acrobat Reader (лицензия – <https://get.adobe.com/reader/?loc=ru&promoid=KLXME>);
3. Adobe Flash Player (лицензия – <https://get.adobe.com/reader/?loc=ru&promoid=KLXME>);
4. Apache OpenOffice (лицензия - <http://www.openoffice.org/license.html>);
5. FreeCommander (лицензия – <https://freecommander.com/ru/%d0%bb%d0%b8%d1%86%d0%b5%d0%bd%d0%b7%d0%b8%d1%8f/>);
6. Google Chrome (лицензия – https://www.google.ru/chrome/browser/privacy/eula_text.html);
7. LibreOffice (в свободном доступе);
8. Mozilla Firefox (лицензия - <https://www.mozilla.org/en-US/MPL/2.0/>).

5. ПЕРЕЧЕНЬ ОСНОВНЫХ И ДОПОЛНИТЕЛЬНЫХ ИНФОРМАЦИОННЫХ ИСТОЧНИКОВ, НЕОБХОДИМЫХ ДЛЯ ОСВОЕНИЯ ДИСЦИПЛИНЫ

5.1 Основная литература

1. Советов, Б. Я. Информационные технологии : учебник для среднего профессионального образования / Б. Я. Советов, В. В. Цехановский. – 7-е изд., перераб. и доп. – Москва : Издательство Юрайт, 2020. – 327 с. – (Профессиональное образование). – ISBN 978-5-534-06399-8. – Текст : электронный // ЭБС Юрайт [сайт]. – URL: <https://urait.ru/bcode/450686>.

2. Мамонова, Т. Е. Информационные технологии. Лабораторный практикум : учебное пособие для среднего профессионального образования / Т. Е. Мамонова. – Москва : Издательство Юрайт, 2020. – 178 с. – (Профессиональное образование). – ISBN 978-5-534-07791-9. – Текст : электронный // ЭБС Юрайт [сайт]. – URL: <https://urait.ru/bcode/455793>.

5.2. Дополнительная литература

1. Жук, Ю. А. Информационные технологии: мультимедиа : учебное пособие / Ю. А. Жук. – 2-е изд., стер. – Санкт-Петербург : Лань, 2020. – 208 с. – ISBN 978-5-8114-4939-2. – Текст : электронный // Лань : электронно-библиотечная система. – URL: <https://e.lanbook.com/book/129082>. – Режим доступа: для авториз. пользователей.

2. Информационные технологии в 2 т. Том 1 : учебник для среднего профессионального образования / В. В. Трофимов, О. П. Ильина, В. И. Кияев, Е. В. Трофимова ; под редакцией В. В. Трофимова. – Москва : Издательство Юрайт, 2020. – 238 с. – (Профессиональное образование). – ISBN 978-5-534-03964-1. – Текст : электронный // ЭБС Юрайт [сайт]. – URL: <https://urait.ru/bcode/451183>.

3. Информационные технологии в 2 т. Том 2 : учебник для среднего профессионального образования / В. В. Трофимов, О. П. Ильина, В. И. Кияев, Е. В. Трофимова ; ответственный редактор В. В. Трофимов. – перераб. и доп. – Москва : Издательство Юрайт, 2020. – 390 с. – (Профессиональное образование). – ISBN 978-5-534-03966-5. – Текст : электронный // ЭБС Юрайт [сайт]. – URL: <https://urait.ru/bcode/451184>.

4. Федотова, Е. Л. Информационные технологии и системы : учебное пособие / Е. Л. Федотова. – Москва : ФОРУМ : ИНФРА-М, 2020. – 352 с. – (Среднее профессиональное образование). – ISBN 978-5-8199-0899-0. – Текст : электронный. – URL: <https://znanium.com/catalog/product/1043099>. – Режим доступа: по подписке.

5. Шандриков, А. С. Информационные технологии : учебное пособие : [16+] / А. С. Шандриков. – 3-е изд., стер. – Минск : РИПО, 2019. – 445 с. : ил., табл. – Режим доступа: по подписке. –

URL: <https://biblioclub.ru/index.php?page=book&id=463339>. – Библиогр.: с. 426-430. – ISBN 978-985-503-887-1. – Текст : электронный.

6. Информационные технологии : учебное пособие / Л. Г. Гагарина, Я. О. Теплова, Е. Л. Румянцева, А. М. Баин / под ред. Л.Г. Гагариной. – М. : ИД «ФОРУМ» : ИНФРА-М, 2019. – 320 с. – (Профессиональное образование). – ISBN 978-5-8199-0608-8. – Текст : электронный. – URL: <https://znanium.com/catalog/product/1018534>. – Режим доступа: по подписке.

5.3. Периодические издания

1. Computerworld Россия. – URL: <http://dlib.eastview.com/browse/publication/64081/udb/2071>.
2. Windows IT Pro / Re. – URL: <http://dlib.eastview.com/browse/publication/64079/udb/2071>.
3. Вестник Санкт-Петербургского университета. Прикладная математика. Информатика. Процессы управления. URL: <https://dlib.eastview.com/browse/publication/71227/udb/2630>.
4. Виртуализация. Облачные структуры. Системы хранения данных. – URL : <https://dlib.eastview.com/browse/publication/84826/udb/2071>.
5. Защита персональных данных. – URL : <https://dlib.eastview.com/browse/publication/90727/udb/2071>.
6. Информатика и образование. – URL: <http://dlib.eastview.com/browse/publication/18946/udb/1270>.
7. Мир ПК. – URL: <http://dlib.eastview.com/browse/publication/64067/udb/2071>.
8. Новые информационные технологии в автоматизированных системах https://elibrary.ru/title_about.asp?id=32949.
9. Системный администратор. – URL: <https://dlib.eastview.com/browse/publication/66751/udb/2071>.

5.4. Перечень ресурсов информационно-телекоммуникационной сети «Интернет», необходимых для освоения дисциплины

1. ЭБС «BOOK.ru» [учебные издания – коллекция для СПО] : сайт. – URL: <https://www.book.ru/cat/576>.
2. ЭБС «Университетская библиотека ONLINE» [учебные, научные издания, первоисточники, художественные произведения различных издательств; журналы; мультимедийная коллекция, карты, онлайн-энциклопедии, словари] : сайт. – URL: http://biblioclub.ru/index.php?page=main_ub_red.
3. ЭБС издательства «Лань» [учебные, научные издания, первоисточники, художественные произведения различных издательств; журналы] : сайт. – URL: <http://e.lanbook.com>.

4. ЭБС «Юрайт» [учебники и учебные пособия издательства «Юрайт»] : сайт. – URL: <https://urait.ru/>.
5. ЭБС «Znaniium.com» [учебные, научные, научно-популярные материалы различных издательств, журналы] : сайт. – URL: <http://znaniium.com/>.
6. Научная электронная библиотека. Монографии, изданные в издательстве Российской Академии Естествознания [полнотекстовый ресурс свободного доступа] : сайт. – URL: <https://www.monographies.ru/>.
7. Научная электронная библиотека статей и публикаций «eLibrary.ru» [российский информационно-аналитический портал в области науки, технологии, медицины, образования; большая часть изданий – свободного доступа] : сайт. – URL: <http://elibrary.ru>.
8. Базы данных компании «Ист Вью» [периодические издания (на русском языке)] : сайт. – URL: <http://dlib.eastview.com>.
9. КиберЛенинка : научная электронная библиотека [научные журналы в полнотекстовом формате свободного доступа] : сайт. – URL: <http://cyberleninka.ru>.
10. Российская электронная школа : государственная образовательная платформа [полный школьный курс уроков] : сайт. – URL: <https://resh.edu.ru/>.
11. Единое окно доступа к образовательным ресурсам : федеральная информационная система свободного доступа к интегральному каталогу образовательных интернет-ресурсов и к электронной библиотеке учебно-методических материалов для всех уровней образования: дошкольное, общее, среднее профессиональное, высшее, дополнительное : сайт. – URL: <http://window.edu.ru>.
12. Федеральный центр информационно-образовательных ресурсов [для общего, среднего профессионального, дополнительного образования; полнотекстовый ресурс свободного доступа] : сайт. – URL: <http://fcior.edu.ru>.
13. Единая коллекция цифровых образовательных ресурсов [для преподавания и изучения учебных дисциплин начального общего, основного общего и среднего (полного) общего образования; полнотекстовый ресурс свободного доступа] : сайт. – URL: <http://school-collection.edu.ru>.
14. Официальный интернет-портал правовой информации. Государственная система правовой информации [полнотекстовый ресурс свободного доступа] : сайт. – URL: <http://publication.pravo.gov.ru>.
15. Кодексы и законы РФ. Правовая справочно-консультационная система [полнотекстовый ресурс свободного доступа] : сайт. – URL: <http://kodeks.systems.ru>.
16. ГРАМОТА.РУ : справочно-информационный интернет-портал : сайт. – URL: <http://www.gramota.ru>.
17. Энциклопедиум [Энциклопедии. Словари. Справочники : полнотекстовый ресурс свободного доступа] // ЭБС «Университетская библиотека ONLINE» : сайт. – URL: <http://enc.biblioclub.ru/>.
18. СЛОВАРИ.РУ. Лингвистика в Интернете : лингвистический портал : сайт. – URL: <http://slovari.ru/start.aspx?s=0&p=3050>.
19. Электронный каталог Кубанского государственного университета и филиалов. – URL: <http://212.192.134.46/MegaPro/Web/Home/About>.

6. МЕТОДИЧЕСКИЕ УКАЗАНИЯ ОБУЧАЮЩИМСЯ ПО ОСВОЕНИЮ ДИСЦИПЛИНЫ

Учащиеся для полноценного освоения учебного курса должны составлять конспекты как при прослушивании его теоретической (лекционной) части, так и при подготовке к практическим (семинарским) занятиям. Желательно, чтобы конспекты лекций и семинаров записывались в логической последовательности изучения курса и содержались в одной тетради. Это обеспечит более полную подготовку как к текущим учебным занятиям, так и сессионному контролю знаний.

Самостоятельная работа учащихся является важнейшей формой учебно-познавательного процесса. Цель заданий для самостоятельной работы – закрепить и расширить знания, умения, навыки, приобретенные в результате изучения дисциплины; овладеть умением использовать полученные знания в практической работе; получить первичные навыки профессиональной деятельности.

Началом организации любой самостоятельной работы должно быть привитие навыков и умений грамотной работы с учебной и научной литературой. Этот процесс, в первую очередь, связан с нахождением необходимой для успешного овладения учебным материалом литературой. Учащийся должен изучить список нормативно-правовых актов и экономической литературы, рекомендуемый по учебной дисциплине; уметь пользоваться фондами библиотек и справочно-библиографическими изданиями.

Задания для самостоятельной работы выполняются во внеаудиторное время. Работа должна носить творческий характер, при ее оценке преподаватель в первую очередь оценивает обоснованность и оригинальность выводов. Выбор конкретного задания для самостоятельной работы проводит преподаватель, ведущий практические занятия в соответствии с перечнем, указанным в планах практических занятий.

Обучение студентов осуществляется по традиционной технологии (лекции, практики) с включением инновационных элементов.

С точки зрения используемых методов лекции подразделяются следующим образом: информационно-объяснительная лекция, повествовательная, лекция-беседа, проблемная лекция и т. д.

Устное изложение учебного материала на лекции должно конспектироваться. Слушать лекцию нужно уметь – поддерживать своё внимание, понять и запомнить услышанное, уловить паузы. В процессе изложения преподавателем лекции студент должен выяснить все непонятные вопросы. Записывать содержание лекции нужно обязательно – записи помогают поддерживать внимание, способствуют пониманию и запоминанию услышанного, приводят знание в систему, служат опорой для перехода к более глубокому самостоятельному изучению предмета.

Методические рекомендации по конспектированию лекций:

- запись должна быть системной, представлять собой сокращённый вариант лекции преподавателя. Необходимо слушать, обдумывать и записывать одновременно;
- запись ведётся очень быстро, чётко, по возможности короткими выражениями;

– не прекращая слушать преподавателя, нужно записывать то, что необходимо усвоить. Нельзя записывать сразу же высказанную мысль преподавателя, следует её понять и после этого кратко записать своими словами или словами преподавателя. Важно, чтобы в ней не был потерян основной смысл сказанного; имена, даты, названия, выводы, определения записываются точно. Следует обратить внимание на оформление записи лекции. Для каждого предмета заводится общая тетрадь. Отличным от остального цвета следует выделять отдельные мысли и заголовки, сокращать отдельные слова и предложения, использовать условные знаки, буквы латинского и греческого алфавитов, а также некоторые приёмы стенографического сокращения слов.

Практические занятия по дисциплине «Информационные технологии» проводятся в основном по схеме:

- устный опрос по теории в начале занятия (обсуждение теоретических проблемных вопросов по теме);
- индивидуальная работа при выполнении заданий с использованием персонального компьютера;
- решение практических задач индивидуально;
- подведение итогов занятия (или рефлексия);
- индивидуальные задания для подготовки к следующим практическим занятиям.

Цель практического занятия – научить студентов применять теоретические знания при решении практических задач на основе реальных данных. На практических занятиях преобладают следующие методы:

- вербальные (преобладающим методом должно быть объяснение);
- практические (письменные задания, групповые задания и т. п.).

Важным для студента является умение рационально подбирать необходимую учебную литературу. Основными литературными источниками являются:

- библиотечные фонды филиала КубГУ в г. Славянске-на-Кубани;
- электронная библиотечная система «Университетская библиотека онлайн»;
- электронная библиотечная система Издательства «Лань».

Поиск книг в библиотеке необходимо начинать с изучения предметного каталога и создания списка книг, пособий, методических материалов по теме изучения.

Просмотр книги начинается с титульного листа, следующего после обложки. На нём обычно помещаются все основные данные, характеризующие книгу: название, автор, выходные данные, данные о переиздании и т.д. На обороте титульного листа даётся аннотация, в которой указывается тематика вопросов, освещённых в книге, определяется круг читателей, на который она рассчитана. Большое значение имеет предисловие книги, которое знакомит читателя с личностью автора, историей создания книги, раскрывает содержание.

Прочитав предисловие и получив общее представление о книге, следует обратиться к оглавлению. Оглавление книги знакомит обучаемого с содержанием и логической структурой книги, позволяет выбрать нужный материал для изучения. Год издания книги позволяет судить о новизне материала. В книге могут быть примечания, которые содержат различные дополнительные сведения. Они печатаются вне основного текста и разъясняют отдельные вопросы. Предметные и алфа-

витные указатели значительно облегчают повторение изложенного в книге материала. В конце книги может располагаться вспомогательный материал. К нему обычно относятся инструкции, приложения, схемы, ситуационные задачи, вопросы для самоконтроля и т.д.

Для лучшего представления и запоминания материала целесообразно вести записи и конспекты различного содержания, а именно:

- пометки, замечания, выделение главного;
- план, тезисы, выписки, цитаты;
- конспект, рабочая записка, реферат, доклад, лекция и т.д.

Читать учебник необходимо вдумчиво, внимательно, не пропуская текста, стараясь понять каждую фразу, одновременно разбирая примеры, схемы, таблицы, рисунки, приведённые в учебнике.

Одним из важнейших средств, способствующих закреплению знаний, является краткая запись прочитанного материала – составление конспекта. Конспект – это краткое связное изложение содержания темы, учебника или его части, без подробностей и второстепенных деталей. По своей структуре и последовательности конспект должен соответствовать плану учебника. Поэтому важно сначала составить план, а потом писать конспект в виде ответа на вопросы плана. Если учебник разделён на небольшие озаглавленные части, то заголовки можно рассматривать как пункты плана, а из текста каждой части следует записать те мысли, которые раскрывают смысл заголовка.

Требования к конспекту:

- краткость, сжатость, целесообразность каждого записываемого слова;
- содержательность записи- записываемые мысли следует формулировать кратко, но без ущерба для смысла. Объём конспекта, как правило, меньше изучаемого текста в 7-15 раз;

– конспект может быть как простым, так и сложным по структуре – это зависит от содержания книги и цели её изучения.

Методические рекомендации по конспектированию:

– прежде чем начать составлять конспект, нужно ознакомиться с книгой, прочитать её сначала до конца, понять прочитанное;

– на обложке тетради записываются название конспектируемой книги и имя автора, составляется план конспектируемого текста;

– записи лучше делать при прочтении не одного-двух абзацев, а целого параграфа или главы;

– конспектирование ведётся не с целью иметь определённый записи, а для более полного овладения содержанием изучаемого текста, поэтому в записях отмечается и выделяется всё то новое, интересное и нужное, что особенно привлекло внимание;

– после того, как сделана запись содержания параграфа, главы, следует перечитать её, затем снова обращаться к тексту и проверить себя, правильно ли изложено содержание.

Техника конспектирования:

– конспектируя книгу большого объёма, запись следует вести в общей тетради;

- на каждой странице слева оставляют поля шириной 25-30 мм для записи коротких подзаголовков, кратких замечаний, вопросов;
- каждая страница тетради нумеруется;
- для повышения читаемости записи оставляют интервалы между строками, абзацами, новую мысль начинают с «красной» строки;
- при конспектировании широко используют различные сокращения и условные знаки, но не в ущерб смыслу записанного. Рекомендуется применять общеупотребительные сокращения, например: м.б. – может быть; гос. – государственный; д.б. – должно быть и т.д.
- не следует сокращать имена и названия, кроме очень часто повторяющихся;
- в конспекте не должно быть механического переписывания текста без продумывания его содержания и смыслового анализа.

7. КОНТРОЛЬ И ОЦЕНКА РЕЗУЛЬТАТОВ ОСВОЕНИЯ УЧЕБНОЙ ДИСЦИПЛИНЫ «ОП.03 ИНФОРМАЦИОННЫЕ ТЕХНОЛОГИИ»

7.1 Паспорт фонда оценочных средств

№ раздела	Наименование раздела	Компетенции	Форма текущего контроля
1	2	3	4
1	Информация и информационные технологии. Виды программного обеспечения. Технология работы с операционными системами	ОК 01, ОК 02, ОК 04, ОК 05, ОК 09, ОК 10, ПК 3.1, ПК 3.5, ПК 3.6	Тестирование, практическое занятие
2	Технологии обработки текстовой и числовой информации.	ОК 01, ОК 02, ОК 04, ОК 05, ОК 09, ОК 10, ПК 3.1, ПК 3.5, ПК 3.6	Тестирование, практическое занятие
3	Мультимедиа технологии	ОК 01, ОК 02, ОК 04, ОК 05, ОК 09, ОК 10, ПК 3.1, ПК 3.5, ПК 3.6	Тестирование, практическое занятие
4	Работа с графическими редакторами	ОК 01, ОК 02, ОК 04, ОК 05, ОК 09, ОК 10, ПК 3.1, ПК 3.5, ПК 3.6	Тестирование, практическое занятие

7.2 Критерии оценки результатов обучения

<i>Результаты обучения</i>	<i>Критерии оценки</i>	<i>Формы и методы оценки</i>
<i>Перечень знаний, осваиваемых в рамках дисциплины:</i>	<p>«Отлично» - теоретическое содержание курса освоено полностью, без пробелов, умения сформированы, все предусмотренные программой учебные задания выполнены, качество их выполнения оценено высоко.</p> <p>«Хорошо» - теоретическое содержание курса освоено полностью, без пробелов, некоторые умения сформированы недостаточно, все предусмотренные програм-</p>	<p>Оценка в рамках текущего контроля результатов выполнения индивидуальных контрольных заданий, результатов выполнения практических работ, устный индивидуальный опрос.</p> <p>Письменный опрос в форме тестирования</p>

<p>Назначение и виды информационных технологий, технологии сбора, накопления, обработки, передачи и распространения информации.</p> <p>Состав, структуру, принципы реализации и функционирования информационных технологий.</p> <p>Базовые и прикладные информационные технологии.</p> <p>Инструментальные средства информационных технологий.</p>	<p>мой учебные задания выполнены, некоторые виды заданий выполнены с ошибками.</p> <p>«Удовлетворительно» - теоретическое содержание курса освоено частично, но пробелы не носят существенного характера, необходимые умения работы с освоенным материалом в основном сформированы, большинство предусмотренных программой обучения учебных заданий выполнено, некоторые из выполненных заданий содержат ошибки.</p> <p>«Неудовлетворительно» - теоретическое содержание курса не освоено, необходимые умения не сформированы, выполненные учебные задания содержат грубые ошибки.</p>	
<p><i>Перечень умений, осваиваемых в рамках дисциплины:</i></p>		
<p>Обрабатывать текстовую и числовую информацию.</p> <p>Применять мультимедийные технологии обработки и представления информации.</p> <p>Обрабатывать экономическую и статистическую информацию, используя средства пакета прикладных программ.</p>		<p>Экспертное наблюдение и оценивание выполнения практических работ.</p> <p>Текущий контроль в форме защиты практических работ</p>

7.3 Оценочные средства для проведения текущей аттестации

В качестве оценочных средств на протяжении семестра используются контрольное тестирование, защита лабораторных и практических работ, итоговое испытание.

Текущий контроль может проводиться в форме:

- фронтальный опрос,
- индивидуальный устный опрос,
- письменный контроль,
- тестирование по теоретическому материалу,
- практическая (лабораторная) работа,
- защита выполненного задания.

Форма аттестации	Знания	Умения	Владения (навыки)	Личные качества студента	Примеры оценочных средств
Устный (письменный) опрос по темам	Контроль знаний по определенным проблемам	Оценка умения различать конкретные понятия	Оценка навыков работы с литературными источниками	Оценка способности оперативно и качественно отвечать на поставленные вопросы	Контрольные вопросы по темам прилагаются
Практические (лабораторные) работы	Контроль знания теоретических основ информационных технологий, возможностей и принципов использования современной компьютерной техники.	Оценка умения работать с современной компьютерной техникой, использовать возможности вычислительной техники и программного обеспечения при решении практических задач.	Оценка навыков работы с вычислительной техникой, прикладными программными средствами	Оценка способности оперативно и качественно решать поставленные на практических работах задачи и аргументировать результаты	Темы работ прилагаются
Тестирование	Контроль знаний по определенным проблемам	Оценка умения различать конкретные понятия	Оценка навыков логического анализа и синтеза при сопоставлении конкретных понятий	Оценка способности оперативно и качественно отвечать на поставленные вопросы	Вопросы прилагаются

7.4. Оценочные средства для проведения промежуточной аттестации

Форма аттестации	Знания	Умения	Владение (навыки)	Личные качества студента	Примеры оценочных средств
Дифференцированный зачет	Контроль знания базовых положений в области информационных технологий	Оценка умения понимать специальную терминологию	Оценка навыков логического сопоставления и характеристики объектов	Оценка способности грамотно и четко излагать материал	Вопросы: прилагаются
		Оценка умения решать типовые задачи в области профессиональной деятельности	Оценка навыков логического мышления при решении задач в области профессиональной деятельности	Оценка способности грамотно и четко излагать ход решения задач в области профессиональной деятельности и аргументировать результаты	Вопросы: прилагаются

7.4.1 Вопросы для проведения дифференцированного зачета

1. Информационное общество – это:
 - a) общество, в котором большинство работающих заняты производством информации;
 - b) общество, в котором большинство работающих заняты хранением и продажей информации;
 - c) общество, в котором большинство работающих заняты производством, хранением, обработкой, продажей и обменом информации;
 - d) общество, которое общается с помощью компьютерной техники.

2. Возрастающее противоречие между объемом накапливаемой в обществе информации и ограниченными возможностями ее обработки отдельно взятой личностью – это ...

- a) информационный процесс;
- b) информационный кризис;
- c) информационная революция;
- d) информационная система.

3. Общение, передача информации от человека к человеку – это...

- a) Поиск информации
- b) Коммуникация
- c) Каталог
- d) Топология

4. Хранение информации невозможно без:

- a) линий связи;
- b) библиотек, архивов;
- c) компьютера;
- d) печатной продукции (книг, газет, фотографий);
- e) носителя информации.

5. Результатом процесса информатизации является

- a) создание информационного общества
- b) внедрение ЭВМ в образование
- c) повышение уровня компьютерной грамотности
- d) формирование информационной культуры общества

6. В информационном обществе стратегическим ресурсом являются

- a) информационные ресурсы;
- b) компьютеры и оргтехника;
- c) энергетические ресурсы;
- d) материальные ресурсы, позволяющие организовать производство дешевых компьютеров.

7. Информационная культура – это:

- a) умение целенаправленно работать с информацией для ее получения, обработки и передачи, используя компьютерную информационную технологию, современные средства и методы;
- b) использование в своем лексиконе новых, малознакомых другим слов;
- c) умение работы на компьютере, наличие компьютерной грамотности;
- d) расширение знаний в сфере обработки, получения и передачи информации.

8. Для создания гиперссылки в документе текстового процессора OpenOffice Writer необходимо выполнить команды

- a) Файл – Вставка – Закладка – Гирепссылка;
- b) Вставка – Перекрестная ссылка – Гирепссылка;
- c) Вставка – Гирепссылка;
- d) Правка – Вставка – Закладка – Гирепссылка.

9. Для проведения дефрагментации дисков в операционной системе Windows 7 необходимо выполнить следующие команды:

- a) Пуск – Мой компьютер – Дефрагментация диска
- b) Пуск – Служебные – Дефрагментация диска;
- c) Пуск – Обслуживание – Дефрагментация диска;
- d) Пуск – Стандартные – Служебные – Дефрагментация диска.

10. База знаний – это

- a) компьютерная модель знаний специалиста в определенной предметной области;
- b) компьютерная модель логических рассуждений специалиста в определенной предметной области;
- c) компьютерная модель фактов и правил;
- d) все перечисленное.

11. Какой протокол является базовым в глобальной сети Интернет?

- a) HTTP;
- b) HTML;
- c) TCP;
- d) TCP/IP.

12. Задан адрес электронной почты в сети Internet: user_name@int.glasnet.ru. Каково имя владельца электронного адреса?

- a) int.glasnet.ru
- b) user_name
- c) glasnet.ru
- d) user_name@int

13. Windows 7 является ...

- a) проприетарным прикладным программным обеспечением;
- b) операционной системой с открытым кодом;

- c) проприетарным системным программным обеспечением;
 - d) инструментальным программным обеспечением.
14. Что такое браузер?
- a) специальный компьютер, ведущий статистику в Интернет
 - b) программа для просмотра веб-страниц
 - c) программа для просмотра и редактирования веб-страниц
 - d) программа, автоматически отслеживающая появления в сети новых сайтов.
15. Завершите высказывание: «Текстовые процессоры используются для»
16. Завершите высказывание: «Табличные процессоры используются для»
17. Какое расширение имеют текстовые файлы?
- a) .txt, .doc, .odt;
 - b) .xls, .ods;
 - c) .com, .exe;
 - d) .bmp, .gif, .jpg.
18. Какое расширение имеют файлы электронных таблиц?
- a) .txt, .doc, .odt;
 - b) .xls, .ods;
 - c) .com, .exe;
 - d) .bmp, .gif, .jpg.
19. Какое расширение имеют исполняемые файлы?
- a) .txt, .doc, .odt;
 - b) .xls, .ods;
 - c) .com, .exe;
 - d) .bmp, .gif, .jpg.
20. Минимальным объектом, используемым в текстовом редакторе, является:
- a) слово;
 - b) точка экрана;
 - c) абзац;
 - d) символ (знакоместо).
21. Приемы для работы с текстовой информацией в ИТ это:
- a) выделение, выравнивание, настройка текста;
 - b) набор, подготовка, выделение текста;
 - c) набор, редактирование, форматирование, сохранение и печать текста;
 - d) печать, выделение, редактирование текста.

22. Для вставки номера страниц в текстовый документ OpenOffice Writer необходимо выполнить команды:

- a) Формат – Стили;
- b) Сервис – Структура и нумерация;
- c) Вставка – Поля – Номер страниц;
- d) Вставка – Нижний колонтитул – Поля – Номер страниц.

23. Для вычисления среднего значения в табличном процессоре OpenOffice Calc используется формула:

- a) СРЗНАЧ;
- b) AVERAGE;
- c) ABS;
- d) СЧЕТ.

24. OpenOffice Impress используется для создания

- a) таблиц с целью повышения эффективности вычисления формульных выражений
- b) текстовых документов, содержащих графические объекты
- c) Internet-страниц с целью обеспечения широкого доступа к имеющейся информации
- d) презентаций с целью повышения эффективности восприятия и запоминания информации.

25. Составная часть презентации, содержащая различные объекты, называется...

- a) слайд
- b) лист
- c) кадр
- d) рисунок.

26. Эффекты анимации отдельных объектов слайда презентации программы OpenOffice. Org Impress задаются командой ...

- a) Демонстрация – Параметры демонстрации
- b) Демонстрация – Эффекты
- c) Демонстрация – Смена слайда
- d) Демонстрация – Обычная демонстрация.

27. Какая команда не содержится в пункте «Вставка» главного меню графического редактора OpenOffice Draw ?

- a) Названия;
- b) Изображение;
- c) Таблица;
- d) Поля.

28. Основными типами графической информации в ИТ являются....

- a) метрический и структурный;

- b) физический и логический;
- c) векторный и растровый;
- d) точечный и не точечный.

29. Графика в ИТ с представлением изображения в виде совокупности точек это...

- a) прямой;
- b) прямолинейный;
- c) растровый;
- d) фрактальный.

30. Пиксель является ...

- a) основой растровой графики;
- b) основой векторной графики;
- c) основой фрактальной графики;
- d) основой трёхмерной графики.

31 При изменении размеров растрового изображения ...

- a) качество остаётся неизменным;
- b) качество ухудшается при увеличении и уменьшении;
- c) при уменьшении остаётся неизменным а при увеличении ухудшается;
- d) при уменьшении ухудшается а при увеличении остаётся неизменным.

32. Какие цвета входят в цветовую модель RGB?

- a) чёрный синий красный;
- b) жёлтый розовый голубой;
- c) красный зелёный голубой;
- d) розовый голубой белый.

33. Графика, которая представляется в виде графических примитивов?

- a) растровая;
- b) векторная;
- c) трёхмерная;
- d) фрактальная.

34. Графический редактор это ...

- a) устройство для создания и редактирования рисунков;
- b) устройство для печати рисунков на бумаге;
- c) программа для создания и редактирования текстовых документов;
- d) программа для создания и редактирования рисунков.

7.4.2.Задачи для проведения зачета

Не предусмотрены

8. ДОПОЛНИТЕЛЬНОЕ ОБЕСПЕЧЕНИЕ ДИСЦИПЛИНЫ

Виды информационных систем на производстве, в науке, образовании.

В современном обществе информация рассматривается как один из основных ресурсов развития общества, а информационные системы и технологии как средство повышения производительности и эффективности работы людей.

Информационные системы и базы данных стали неотъемлемой частью нашей повседневной жизни: оформление интернет-заказов, запись на прием к врачу, расчеты с использованием кредитной карты, оформление страхового полиса, прохождение дистанционных курсов по повышению квалификации и многое другое. Наиболее широко информационные системы используются в производственной, управленческой и финансовой деятельности.

Информационную систему можно рассматривать как компьютеризированную систему, обеспечивающую автоматизированный сбор, хранение, поиск, обработку и передачу значительных объемов информации.

Информационная система – это взаимосвязанная совокупность средств, методов и персонала, используемых для хранения, обработки и выдачи информации в интересах достижения поставленной цели. Современное понимание информационной системы предполагает, что компьютер используется в качестве основного технического средства переработки информации. Однако информационная система немыслима без персонала, взаимодействующего с компьютерами и телекоммуникациями.

В нормативно-правовом смысле информационная система определяется как «организационно упорядоченная совокупность документов (массив документов) и информационных технологий, в том числе и с использованием средств вычислительной техники и связи, реализующих информационные процессы».

Информационный процесс – «процесс создания, сбора, обработки, накопления, хранения, поиска, распространения и потребления информации».

Информационный ресурс – это отдельные документы и отдельные массивы документов, документы и массивы документов в информационных системах (библиотеках, архивах, фондах, банках данных, других видах информационных систем). Процесс документирования превращает информацию в информационные ресурсы. Процессы, обеспечивающие работу информационной системы любого назначения, условно можно представить состоящими из следующих блоков:

- ввод информации из внешних или внутренних источников;
- обработка входной информации и представление ее в удобном виде;
- вывод информации для представления потребителям или передачи в другую систему;
- обратная связь – это информация, переработанная людьми данной организации для коррекции входной информации.

Информационные процессы реализуются с помощью *информационных процедур*, реализующих тот или иной механизм переработки входной информации в конкретный результат.

В целом информационные системы определяются по следующим свойствам:

- любая информационная система может быть подвергнута анализу, построена и управляема на основе общих принципов построения систем;

- информационная система является динамичной и развивающейся;
- при построении информационной системы необходимо использовать системный подход;
- выходной продукцией информационной системы является информация, на основе которой принимаются решения;
- информационную систему следует воспринимать как человеко-машинную систему обработки информации.

Современная информационная система управления неразрывно связана с информационными технологиями. Информационные технологии помогают работать с информацией, ее сохранять, видоизменять, размножать, передавать, обрабатывать.

Слово "технология" происходит от греческого "techne" – искусство, мастерство, умение и греческого слова "logos" – понятие, учение. Т.е. технология это учение о мастерстве. Можно дать следующее определение технологии: Технология – совокупность способов, методов обработки, осуществляемых в процессе производства какой-либо продукции.

Информационная технология (ИТ) – это совокупность методов, производственных процессов и программно-технических средств, объединенных в технологическую цепочку, обеспечивающую сбор, хранение, обработку, вывод и распространение информации для снижения трудоемкости процессов использования информационных ресурсов, повышения их надежности и оперативности.

Информационная система (ИС) – это система, обеспечивающая автоматизированный сбор, обработку и передачу информации.

Согласно ГОСТ 34.003-90 под информационной технологией понимают приёмы, способы и методы применения средств вычислительной техники при выполнении функций сбора, хранения, обработки, передачи и использования данных.

Регулированием отношения при осуществлении права на поиск, получение, передачу, производство и распространение информации, при применении информационных технологий занимается Федеральный закон Российской Федерации N 149-ФЗ "Об информации, информационных технологиях и о защите информации", принятый 27 июля 2006г.

Это базовый нормативный документ, юридически описывающий понятия и определения области информационной технологии, и задающий принципы правового регулирования отношений в сфере информации, информационных технологий и защиты информации. Закон определяет и закрепляет права физических и юридических лиц на защиту информации и информационную безопасность граждан и организаций в ЭВМ и в информационных системах.

В этом Федеральном законе даются следующие определения информационной технологии и информационной системы:

«Информационные технологии – процессы, методы поиска, сбора, хранения, обработки, предоставления, распространения информации и способы осуществления таких процессов и методов».

«Информационная система – совокупность содержащейся в базах данных информации и обеспечивающих ее обработку информационных технологий и технических средств».

По этому закону государственное регулирование в сфере применения информационных технологий предусматривает:

1) регулирование отношений, связанных с поиском, получением, передачей, производством и распространением информации с применением информационных технологий (информатизации).

2) развитие информационных систем различного назначения для обеспечения граждан (физических лиц), организаций, государственных органов и органов местного самоуправления информацией, а также обеспечение взаимодействия таких систем.

3) создание условий для эффективного использования в Российской Федерации информационно-телекоммуникационных сетей, в том числе сети "Интернет" и иных подобных информационно-телекоммуникационных сетей.

Информационные технологии обеспечивают пользователю повышение производительности его труда, улучшают взаимодействие с людьми и техническими устройствами, экономят его время и деньги, способствуют распространению знаний. Информационные технологии для компании повышают эффективность работы всего предприятия и его конкурентоспособность. На решение таких сложных задач, как выбор поставщиков, партнеров, работа с клиентом, анализ рынка, создание и продвижение товара на рынке и многие других, будут потрачены меньшие усилия, время и деньги.

Классификация ИТ:

– по функции применения. Выделяют технологии, которые применяются для расчетов, для хранения данных, для документооборота, для коммуникации, для анализа, для поиска, для передачи, для организации коллективной работы, для помощи в принятии решений.

– по типу обрабатываемых данных. Выделяют технологии, которые работают, прежде всего, с текстовыми данными, с цифровыми данными, с данными, представленными в табличном или графическом виде, с мультимедийными данными.

– по применению в предметной области. Различают Обеспечивающие ИТ (ИТ общего назначения), которые могут использоваться как инструментарий в любой предметной области и при решении любых задач и Функциональные ИТ (предметные ИТ), которые реализуют технологию решения задач в конкретной предметной области путем использования комбинации нескольких обеспечивающих технологий.

К обеспечивающим ИТ относят: ИТ работы с текстовыми, числовыми, графическими данными, ИТ обработки изображений, сетевые ИТ, поисковые ИТ, ИТ обеспечения информационной безопасности, ИТ создания и обработки аудио- и видеoinформации и многие другие.

К функциональным ИТ относят: финансовые ИТ, маркетинговые ИТ, ИТ по управлению персоналом, ИТ управления технологическими процессами, ИТ принятия управленческих решений, ИТ кадрового учёта, ИТ управления материальными ресурсами, ИТ документального обеспечения управленческой деятельности, ИТ учёта товаров и материальных ценностей на предприятии и многие другие.

По способу передачи данных различают сетевые и несетевые технологии (использующие и не использующие компьютерные сети).

При объединении нескольких приложений общего назначения в единую технологию получается интегрированная технология. При слиянии интегрированных технологий и приложений общего назначения в единую технологию получают Интегрированную систему. Выделяют интегрированные ИТ общего назначения; технологии интегрированных систем общего назначения.

Повышение эффективности управления компанией при использовании ИТ можно ожидать за счет:

- увеличения скорости поиска, получения, обработки, хранения, обмена деловой информацией в компании и снижения расходов на их проведение.
- увеличения скорости выполнения традиционных операций на рабочем месте сотрудника компании и снижения расходов на их проведение.
- повышения эффективности обмена данными между всеми сотрудниками компании.
- улучшения способов хранения информации и технологий работы с ней.
- повышения уровня информационной безопасности.
- упрощения доступа сотрудников компании к необходимой информации в любое время из любой точки мира.
- повышения производительности труда работников компании и изменения характера их труда.
- повышения прозрачности деятельности компании.
- повышения качества анализа деятельности компании.

Обеспечивающая часть ИС гарантирует функционирование системы в целом или отдельных её частей. К обеспечивающим компонентам информационной системы относят:

- информационное обеспечение;
- техническое обеспечение;
- программное обеспечение;
- организационно-методическое обеспечение;
- математическое обеспечение;
- лингвистическое обеспечение;
- правовое обеспечение;
- эргономическое обеспечение.

Функциональная часть ИС обеспечивает выполнение основных функций информационной системы (например, производственная, финансовая, кадровая, маркетинговая). Эта подсистема реализует основные задачи информационной системы.

Изменения в рабочей программе учебной дисциплины

ОП.03 ИНФОРМАЦИОННЫЕ ТЕХНОЛОГИИ

специальности 09.02.06 «Сетевое и системное администрирование»


В рабочую программу учебной дисциплины ОП.03 ИНФОРМАЦИОННЫЕ ТЕХНОЛОГИИ вносятся следующие изменения:

Основания внесения дополнений и изменений	Раздел РПД, в который вносятся изменения	Содержание вносимых дополнений, изменений
Предложение работодателя		
Предложение составителя программы		
Приобретение новой литературы, обновление перечня литературы ЭБС	П.5 Перечень основной и дополнительной учебной литературы, необходимой для освоения дисциплины	Обновление списка литературы


Составитель: _____  О.А. Семенцова

Утверждена на заседании предметно-цикловой комиссии физико-математических дисциплин и специальных дисциплин специальности «Компьютерные сети» протокол № 10 от «19» мая 2022 г.


Председатель предметно-цикловой комиссии

_____  М.С. Бушуев
«19» мая 2022 г.


Начальник УМО филиала

_____  А.С. Демченко
«20» мая 2022 г.

Заведующая библиотекой филиала

_____  М.В. Фуфалько
«20» мая 2022 г.

Начальник ИВЦ (программно-информационное обеспечение образовательной программы)

_____  В.А. Ткаченко
«20» мая 2022 г.

РЕЦЕНЗИЯ

на рабочую программу учебной дисциплины ОП.03 Информационные технологии
для специальности 09.02.06 Сетевое и системное администрирование

Рабочая программа учебной дисциплины ОП.03 Информационные технологии соответствует ФГОС специальности среднего профессионального образования 09.02.06 «Сетевое и системное администрирование», утвержденного приказом Министерства образования и науки Российской Федерации от «09» декабря 2016 г. № 1548, зарегистрирован в Министерстве юстиции 26.12.2016 г. (рег. № 44978).

В рабочую программу учебной дисциплины включены разделы «Паспорт рабочей программы учебной дисциплины», «Структура и содержание учебной дисциплины», «Образовательные технологии», «Условия реализации программы учебной дисциплины», «Перечень основных и дополнительных информационных источников, необходимых для освоения дисциплины», «Методические рекомендации обучающимся по освоению дисциплины», «Оценочные средства для контроля успеваемости» и «Дополнительное обеспечение дисциплины».

Структура и содержание рабочей программы соответствуют целям образовательной программы СПО по специальности 09.02.06 «Сетевое и системное администрирование» и будущей профессиональной деятельности студента.

Объем рабочей программы учебной дисциплины полностью соответствует учебному плану подготовки по данной специальности. В программе четко сформулированы цели обучения, а также прогнозируемые результаты обучения по дисциплине.

На основании проведенной экспертизы можно сделать заключение, что рабочая программа учебной дисциплины ОП.03 Информационные технологии по специальности 09.02.06 «Сетевое и системное администрирование» соответствует требованиям стандарта, профессиональным требованиям, а также современным требованиям рынка труда.

Инженер-программист 1 категории
отдела АСУТП управления АСУТП,
КИПиА, МОП Краснодарского РПУ
филиала «Макрорегион ЮГ» ООО ИК
«СИБИНТЕК»

« » 20 г.

ООО ИК «СИБИНТЕК»
Филиал «Макрорегион ЮГ»
352000, г. Туапсе, ул. Сп. Ог. Двдл, 40
ИНН 770-115-01-0001 КПП 772-010001

 М.В. Литус

РЕЦЕНЗИЯ

на рабочую программу учебной дисциплины ОП.03 Информационные технологии
для специальности 09.02.06 Сетевое и системное администрирование

Рабочая программа учебной дисциплины ОП.03 Информационные технологии соответствует ФГОС специальности среднего профессионального образования 09.02.06 «Сетевое и системное администрирование», утвержденного приказом Министерства образования и науки Российской Федерации от «09» декабря 2016 г. № 1548, зарегистрирован в Министерстве юстиции 26.12.2016 г. (рег. № 44978).

В рабочую программу учебной дисциплины включены разделы «Паспорт рабочей программы учебной дисциплины», «Структура и содержание учебной дисциплины», «Образовательные технологии», «Условия реализации программы учебной дисциплины», «Перечень основных и дополнительных информационных источников, необходимых для освоения дисциплины», «Методические рекомендации обучающимся по освоению дисциплины», «Оценочные средства для контроля успеваемости» и «Дополнительное обеспечение дисциплины».

Структура и содержание рабочей программы соответствуют целям образовательной программы СПО по специальности 09.02.06 «Сетевое и системное администрирование» и будущей профессиональной деятельности студента.

Объем рабочей программы учебной дисциплины полностью соответствует учебному плану подготовки по данной специальности. В программе четко сформулированы цели обучения, а также прогнозируемые результаты обучения по дисциплине.

На основании проведенной экспертизы можно сделать заключение, что рабочая программа учебной дисциплины ОП.03 Информационные технологии по специальности 09.02.06 «Сетевое и системное администрирование» соответствует требованиям стандарта, профессиональным требованиям, а также современным требованиям рынка труда.

Профессор кафедры математики,
информатики, естественнонаучных
и общетехнических дисциплин,
доктор технических наук, профессор
« » 20 г.



А.А. Маслак