



1920

МИНИСТЕРСТВО НАУКИ И ВЫСШЕГО ОБРАЗОВАНИЯ
РОССИЙСКОЙ ФЕДЕРАЦИИ
Федеральное государственное бюджетное образовательное учреждение
высшего образования
«Кубанский государственный университет»

Институт среднего профессионального образования



УТВЕРЖДАЮ
Директор ИНСПО

Т.П. Хлопова

«26» мая 2022 г.

Рабочая программа дисциплины

БД.04 Иностранный язык

21.02.08 Прикладная геодезия

Краснодар 2022

Рабочая программа дисциплины БД.04 «Иностранный язык (английский)» разработана на основе Примерной программы общеобразовательной учебной дисциплины «Иностранный язык» для профессиональных образовательных организаций, рекомендованной ФГБОУ ДПО Институту развития профессионального образования

Б.Д.04 «Иностранный язык (английский)»

Форма обучения очная
1 курс 1, 2 семестр
Всего 156 часов, в том числе:
лекции _____ час.
практические занятия 156 час.
самостоятельные занятия _____ час.
консультации _____ час.
форма итогового контроля дифференцированный зачет

Составитель: преподаватель _____ Манвелян Л.Э.
подпись ФИО

Утверждена на заседании предметно-цикловой комиссии



протокол № 10 от «19» мая 2022 г.

Председатель предметно-цикловой комиссии:

_____ Горбань И.В.

«19» мая 2022 г.

Рецензент (-ы):

старший преподаватель кафедры прикладной лингвистики и новых информационных технологий факультета романо-германской филологии (ФГБОУ ВО «КубГУ»)		Величко М.А.
Кандидат педагогических наук, преподаватель иностранных языков ЧУПО «Кубанский техникум экономики и недвижимости»		Шелуха О.И.

ЛИСТ
согласования рабочей программы дисциплины

БД.04. Иностраннный язык (английский)

Специальность среднего профессионального образования

21.02.08 Прикладная геодезия

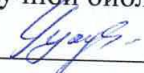
Зам. директора ИНСПО


_____ *Е.И. Рыбалко*

подпись

«18» мая 2022 г.

Директор научной библиотеки КубГУ


_____ *М.А. Хуаде*

подпись

«16» мая 2022 г.

Лицо, ответственное за установку и эксплуатацию программно-информационного обеспечения образовательной программы


_____ *И.В. Милюк*

подпись

«17 мая 2022 г.

СОДЕРЖАНИЕ

1.	ОБЩАЯ ХАРАКТЕРИСТИКА РАБОЧЕЙ ПРОГРАММЫ УЧЕБНОЙ ДИСЦИПЛИНЫ	3
2.	СТРУКТУРА И СОДЕРЖАНИЕ УЧЕБНОЙ ДИСЦИПЛИНЫ	6
3.	УСЛОВИЯ РЕАЛИЗАЦИИ УЧЕБНОЙ ДИСЦИПЛИНЫ	18
4.	КОНТРОЛЬ И ОЦЕНКА РЕЗУЛЬТАТОВ ОСВОЕНИЯ УЧЕБНОЙ ДИСЦИПЛИНЫ	21
5.	ПРИМЕРНЫЕ ФОНДЫ ОЦЕНОЧНЫХ СРЕДСТВ	22

1. ОБЩАЯ ХАРАКТЕРИСТИКА РАБОЧЕЙ ПРОГРАММЫ УЧЕБНОЙ ДИСЦИПЛИНЫ

1.1. Место дисциплины в структуре основной образовательной программы:

Учебная дисциплина «Иностранный язык» является обязательной частью общеобразовательного цикла основной образовательной программы в соответствии с ФГОС СПО по специальности 21.02.08 Прикладная геодезия

Содержание программы учебной дисциплины «Английский язык» направлено на достижение следующих целей:

- формирование представлений об английском языке как о языке международного общения и средстве приобщения к ценностям мировой культуры и национальных культур;
- формирование коммуникативной компетенции, позволяющей свободно общаться на английском языке в различных формах и на различные темы, в том числе в сфере профессиональной деятельности, с учетом приобретенного словарного запаса, а также условий, мотивов и целей общения;
- формирование и развитие всех компонентов коммуникативной компетенции: лингвистической, социолингвистической, дискурсивной, социокультурной, социальной, стратегической и предметной;
- воспитание личности, способной и желающей участвовать в общении на межкультурном уровне;
- воспитание уважительного отношения к другим культурам и социальным субкультурам.

1.2. Планируемые результаты освоения дисциплины:

В рамках программы учебной дисциплины обучающимися осваиваются личностные (ЛР), метапредметные (МР) и предметные результаты базового и углубленного уровней (ПРб) и (ПРу) в соответствии с требованиями ФГОС среднего общего образования

Коды результатов	Планируемые результаты освоения дисциплины включают
ЛР 01	Российскую гражданскую идентичность, патриотизм, уважение к своему народу, чувства ответственности перед Родиной, гордости за свой край, свою Родину, прошлое и настоящее многонационального народа России, уважение государственных символов (герб, флаг, гимн)
ЛР 02	Гражданскую позицию как активного и ответственного члена российского общества, осознающего свои конституционные права и обязанности, уважающего закон и правопорядок, обладающего чувством собственного достоинства, осознанно принимающего традиционные национальные и общечеловеческие гуманистические и демократические ценности
ЛР 04	Сформированность мировоззрения, соответствующего современному уровню развития науки и общественной практики, основанного на

	диалоге культур, а также различных форм общественного сознания, осознание своего места в поликультурном мире
ЛР 05	Сформированность основ саморазвития и самовоспитания в соответствии с общечеловеческими ценностями и идеалами гражданского общества; готовность и способность к самостоятельной, творческой и ответственной деятельности
ЛР 06	Толерантное сознание и поведение в поликультурном мире, готовность и способность вести диалог с другими людьми, достигать в нем взаимопонимания, находить общие цели и сотрудничать для их достижения, способность противостоять идеологии экстремизма, национализма, ксенофобии, дискриминации по социальным, религиозным, расовым, национальным признакам и другим негативным социальным явлениям
ЛР 07	Навыки сотрудничества со сверстниками, детьми младшего возраста, взрослыми в образовательной, общественно полезной, учебно-исследовательской, проектной и других видах деятельности
ЛР 08	Нравственное сознание и поведение на основе усвоения общечеловеческих ценностей
ЛР 09	Готовность и способность к образованию, в том числе самообразованию, на протяжении всей жизни; сознательное отношение к непрерывному образованию как условию успешной профессиональной и общественной деятельности
ЛР 10	Эстетическое отношение к миру, включая эстетику быта, научного и технического творчества, спорта, общественных отношений
ЛР 11	Принятие и реализацию ценностей здорового и безопасного образа жизни, потребности в физическом самосовершенствовании, занятиях спортивно-оздоровительной деятельностью, неприятие вредных привычек: курения, употребления алкоголя, наркотиков
ЛР 12	Бережное, ответственное и компетентное отношение к физическому и психологическому здоровью, как собственному, так и других людей, умение оказывать первую помощь
ЛР 13	Осознанный выбор будущей профессии и возможностей реализации собственных жизненных планов; отношение к профессиональной деятельности как возможности участия в решении личных, общественных, государственных, общенациональных проблем
ЛР 14	Сформированность экологического мышления, понимания влияния социально-экономических процессов на состояние природной и социальной среды; приобретение опыта эколого-направленной деятельности
ЛР 15	Ответственное отношение к созданию семьи на основе осознанного принятия ценностей семейной жизни
МР 01	Умение самостоятельно определять цели деятельности и составлять планы деятельности; самостоятельно осуществлять, контролировать и корректировать деятельность; использовать все возможные ресурсы для достижения поставленных целей и реализации планов деятельности; выбирать успешные стратегии в различных ситуациях
МР 02	Умение продуктивно общаться и взаимодействовать в процессе совместной деятельности, учитывать позиции других участников деятельности, эффективно разрешать конфликты
МР 03	Владение навыками познавательной, учебно-исследовательской и проектной деятельности, навыками разрешения проблем; способность и

	готовность к самостоятельному поиску методов решения практических задач, применению различных методов познания
MP 04	Готовность и способность к самостоятельной информационно-познавательной деятельности, владение навыками получения необходимой информации из словарей разных типов, умение ориентироваться в различных источниках информации, критически оценивать и интерпретировать информацию, получаемую из различных источников
MP 05	Умение использовать средства информационных и коммуникационных технологий в решении когнитивных, коммуникативных и организационных задач с соблюдением требований эргономики, техники безопасности, гигиены, ресурсосбережения, правовых и этических норм, норм информационной безопасности
MP 06	Умение определять назначение и функции различных социальных институтов
MP 07	Умение самостоятельно оценивать и принимать решения, определяющие стратегию поведения, с учетом гражданских и нравственных ценностей
MP 08	Владение языковыми средствами – умение ясно, логично и точно излагать свою точку зрения, использовать адекватные языковые средства
MP 09	Владение навыками познавательной рефлексии как осознания совершаемых действий и мыслительных процессов, их результатов и оснований, границ своего знания и незнания, новых познавательных задач и средств их достижения
ПР6 01	Сформированность коммуникативной иноязычной компетенции, необходимой для успешной социализации и самореализации как инструмента межкультурного общения в современном поликультурном мире
ПР6 02	Владение знаниями о социокультурной специфике страны/стран изучаемого языка и умение строить свое речевое и неречевое поведение адекватно этой специфике; умение выделять общее и различное в культуре родной страны и страны/стран изучаемого языка
ПР6 03	Достижение порогового уровня владения иностранным языком, позволяющего выпускникам общаться в устной и письменной формах как с носителями изучаемого иностранного языка, так и с представителями других стран, использующими данный язык как средство общения
ПР6 04	Сформированность умения использовать иностранный язык как средство для получения информации из иноязычных источников в образовательных и самообразовательных целях
ПРу 01	Достижение уровня владения иностранным языком, превышающего пороговый, достаточного для делового общения в рамках выбранного профиля
ПРу 02	Сформированность умения перевода с иностранного языка на русский при работе с несложными текстами в русле выбранного профиля

ПРy 03	Владение иностранным языком как одним из средств формирования учебно-исследовательских умений, расширения своих знаний в других предметных областях
--------	---

В результате изучения обязательной части учебного цикла обучающийся должен:

знать:

- лексический (1200-1400 лексических единиц) и грамматический минимум, необходимый для чтения и перевода (со словарем) иностранных текстов профессиональной направленности;

уметь:

- общаться (устно и письменно) на иностранном языке на профессиональные и повседневные темы;
- переводить (со словарем) иностранные тексты профессиональной направленности;
- самостоятельно совершенствовать устную и письменную речь, пополнять словарный запас.

Максимальная учебная нагрузка обучающегося ___156___ часов, в том числе:

- обязательная аудиторная учебная нагрузка ___156___ часов;
- самостоятельная работа - часов;
- консультации - часов.

2. СТРУКТУРА И СОДЕРЖАНИЕ УЧЕБНОЙ ДИСЦИПЛИНЫ

2.1. Объем учебной дисциплины и виды учебной работы

Вид учебной работы	Объем часов
Максимальная учебная нагрузка (всего)	156
Обязательная аудиторная учебная нагрузка (всего)	156
в том числе:	
занятия лекционного типа	-
практические занятия	156
лабораторные занятия	-
Консультации	-
Самостоятельная работа обучающегося (всего)	-
Промежуточная аттестация: дифференцированный зачет	

Вид учебной работы	Всего часов	Семестры	
		1	2
Учебная нагрузка (всего)	156	64	92
Аудиторные занятия (всего)	156	64	92
В том числе:			
занятия лекционного типа	-	-	-
практические занятия	156	64	92
лабораторные занятия	-	-	-
Самостоятельная работа (всего)	-	-	-
Консультации	-	-	-
Промежуточная аттестация - дифференцированный зачет			
Общая трудоемкость	156	64	92

2.2. Структура дисциплины

№ раз-дела	Наименование разделов	Количество часов					
		Всего	Аудиторная работа			Самостоя-тельная работа	Консуль-тации
			Л	ПЗ	ЛР		
1	2	3	4	5	6	7	
Основное содержание							
1	Введение	2	-	2	-	1	
2	Приветствие, прощание, представление себя и других людей в официальной и неофициальной обстановке	4	-	4	-	-	
3	Описание человека (внешность, национальность, образование, личные качества, профессия, род занятий, должность, место работы и др.). Общение с друзьями.	4	-	4	-	-	
4	Семья и семейные отношения, домашние обязанности	6	-	6	-	-	
5	Описание жилища и учебного заведения (здание, обстановка, условия жизни, техника, оборудование)	6	-	6	-	-	

№ раз-дела	Наименование разделов	Количество часов					
		Всего	Аудиторная работа			Самостоя-тельная работа	Консуль-тации
			Л	ПЗ	ЛР		
6	Распорядок дня студента колледжа	6	-	6	-	-	
7	Хобби, досуг	6	-	6	-	-	
8	Описание местоположения объекта (адрес, как найти)	6	-	6	-	-	
9	Магазины, товары, совершение покупок	6	-	6	-	-	
10	Физкультура и спорт, здоровый образ жизни	6	-	6	-	-	
11	Экскурсии и путешествия	6	-	6	-	-	
12	Россия, ее национальные символы, государственное и политическое устройство	6	-	6	-	-	
13	Англоговорящие страны, географическое положение, климат, флора и фауна, национальные символы, государственное и политическое устройство, наиболее развитые отрасли экономики, достопримечательности	10	-	10	-	-	
14	Обычаи, традиции, поверья народов России и англоговорящих стран	10	-	10	-	-	
15	Известные люди англоговорящих стран	10	-	10	-	-	
16	Искусство и культура	10	-	10	-	-	
Профессионально ориентированное содержание							
17	Достижения и инновации в области науки и техники.	8	-	8	-	-	
18	Машины и механизмы. Промышленное оборудование.	10	-	10	-	-	
19	Современные компьютерные технологии в промышленности.	8	-	8	-	-	
20	Отраслевые выставки.	10	-	10	-	-	
21	Языки и литература.	10	-	10	-	-	-
22	Как стать профессионалом	6	-	6	-	-	
	Всего	156	-	156	-	-	-

2.3. Тематический план и содержание учебной дисциплины

«Иностранный язык (английский)»

Наименование разделов и тем	Содержание учебного материала, практические работы, самостоятельная работа обучающихся, курсовая работа (если предусмотрена)	Объем часов	Уровень освоения
1	2	3	4
Основное содержание			
Введение	Содержание учебного материала	2	
	Цели и задачи изучения учебной дисциплины «Иностранный язык (английский)». Английский язык как язык международного общения и средство познания национальных культур. Основные варианты английского языка, их сходство и различия.		
	Практические (лабораторные) занятия	2	1, 2
	Английский язык как язык международного общения и средство познания национальных культур.		3
Тема 1. Приветствие, прощание, представление себя и других людей в официальной и неофициальной обстановке	Содержание учебного материала	4	
	Лексика по изучаемой теме. Грамматика: порядок слов в английском предложении; глаголы «to be», «to have», «to do» в простом настоящем времени – «The Present Simple».		
	Практические (лабораторные) занятия	4	1,2
	- Приветствие, прощание. Представление себя и других людей в официальной и неофициальной обстановке. Лексика по изучаемой теме.	2	
	- Грамматика: глагол to be в простом настоящем времени. Порядок слов в английском предложении. Совершенствование навыков письма.	2	
Тема 2. Описание человека (внешность, национальность, образование, личные качества, род занятий, должность, место работы и др.)	Содержание учебного материала	4	
	Лексика по изучаемой теме. Грамматика: личные, указательные, притяжательные местоимения.		
	Практические (лабораторные) занятия	4	2
	- Описание человека. Внешность, национальность, образование, личные качества, род занятий, должность, место работы. Лексика по изучаемой теме.	2	
	- Грамматика: личные и указательные местоимения.	2	
Тема 3. Семья и семейные отношения,	Содержание учебного материала	6	
	Лексика по изучаемой теме. Грамматика: простое настоящее время – «The Present Simple»; притяжательный падеж существительных.		

домашние обязанности	Практические (лабораторные) занятия	6	2
	- Семья и семейные отношения. Лексика по изучаемой теме.	2	
	- Грамматика: настоящее простое время.	2	
	- Домашние обязанности. Формирование навыков говорения.	2	
Тема 4. Описание жилища и учебного заведения (здание, обстановка, условия жизни, техника, оборудование)	Содержание учебного материала	6	
	Лексика по изучаемой теме. Грамматика: вводное «there» с глаголом «to be»; оборот <i>to be going to</i> в настоящем времени; образование множественного числа существительных.		
	Практические (лабораторные) занятия	6	2
	- Описание жилища и учебного заведения. Лексика по изучаемой теме.	2	
	- Грамматика: вводное <i>there to be</i> . Образование множественного числа имен существительных. Предлоги места и направления. - Здания, обстановка, условия жизни. Совершенствование навыков говорения.	2 2	
Тема 5. Распорядок дня студента колледжа	Содержание учебного материала	6	
	Лексика по изучаемой теме. Грамматика: количественные и порядковые числительные. Дроби. Годы. Даты. Время. Предлоги времени, места, направления.		
	Практические (лабораторные) занятия	6	2
	- Распорядок дня студента колледжа. Лексика по изучаемой теме. Развитие навыков аудирования.	2	
	- Грамматика: количественные и порядковые числительные. Дроби. Годы. Даты. Время. Предлоги времени. - Мой будний день. Совершенствование навыков говорения.	2 2	
Тема 6. Хобби, досуг	Содержание учебного материала	6	
	Лексика по изучаемой теме. Грамматика: Сочетания некоторых глаголов с инфинитивом и герундием (<i>like, love, hate, enjoy</i>); глаголы правильные и неправильные.		
	Практические (лабораторные) занятия	6	2
	- Хобби. Досуг. Лексика по изучаемой теме.	2	
	- Грамматика: сочетания некоторых глаголов с инфинитивом (<i>like, love, hate, enjoy</i>). - Свободное время проведение. Совершенствование навыков говорения.	2 2	
Тема 7. Описание местоположения объекта (адрес, как найти)	Содержание учебного материала	6	
	Лексика по изучаемой теме. Грамматика: специальные вопросы. Наречия и выражения места и направления.		
	Практические (лабораторные) занятия	6	2
	- Описание местоположения объекта. Лексика по теме. Совершенствование навыков аудирования.	2	
	- Грамматика: специальные вопросы. Наречия и выражения места и направления. - Исторические здания. Совершенствование навыков говорения.	2 2	
Тема 8. Магазины,	Содержание учебного материала	6	
	Лексика по изучаемой теме.		

товары, совершение покупок	Грамматика: неопределенные местоимения. Модальные глаголы.		
	Практические (лабораторные) занятия	6	2
	- Магазины, товары. Лексика по изучаемой теме. Совершенствование навыков чтения и письма.	2	
	- Грамматика: неопределенные местоимения. Совершенствование навыков письма. - Совершение покупок. Совершенствование навыков говорения.	2 2	
Тема 9. Физкультура и спорт, здоровый образ жизни	Содержание учебного материала	6	
	Лексика по изучаемой теме. Грамматика: степени сравнения прилагательных. Сравнительные слова и обороты.		
	Практические (лабораторные) занятия	6	2
	- Физкультура и спорт, здоровый образ жизни. - Грамматика: степени сравнения имен прилагательных. -Повторение пройденного лексического и грамматического материала. Монологическое высказывание по теме	2 2 2	
Тема 10. Экскурсии и путешествия	Содержание учебного материала	6	
	Лексика по изучаемой теме. Грамматика: настоящее длительное время «The Present Continuous»; прошедшее длительное время «The Past Continuous»; будущее длительное время «The Future Continuous».		
	Практические (лабораторные) занятия	6	
	- Экскурсии и путешествия. Лексика по изучаемой теме. - Грамматика: настоящее длительное время; обороты <i>to be going</i> и <i>there + to be</i> в настоящем времени. Наречия и словосочетания, характерные для настоящего длительного времени. - Путешествия. Совершенствование навыков говорения.	2 2 2	
	Практические (лабораторные) занятия	6	
Тема 11. Россия, ее национальн ые символы, государствен ное и политическо е устройство	Содержание учебного материала	6	
	Лексика по изучаемой теме. Грамматика: простое прошедшее время «The Past Simple»; простое будущее время «The Future Simple».		
	Практические (лабораторные) занятия	6	2
	- Россия, ее национальные символы, государственное и политическое устройство. Лексика по изучаемой теме. - Грамматика: простое прошедшее и простое будущее времена, наречия и словосочетания, характерные для прошедшего простого и будущего простого времен. Повторение лексико-грамматического материала - Дифференцированный зачет		
Тема 12. Англоговоря щие страны, географичес кое положение, климат, флора и фауна, национальн ые символы,	Содержание учебного материала	10	
	Лексика по изучаемой теме. Грамматика: страдательный залог; артикли с географическими названиями; артикли с названиями стран света; герундий.		
	Практические (лабораторные) занятия	10	2
	- Практическое занятие №33. Англоговорящие страны, географическое положение, климат, флора и фауна, национальные символы. Лексика по изучаемой теме. - Грамматика: артикли с названиями стран света. - Изучение грамматического материала: страдательный залог,	2 2	
	Практические (лабораторные) занятия	2	

государственное и политическое устройство, наиболее развитые отрасли экономики, достопримечательности	<p> артикли. - Тренировка использования грамматических правил. - закрепление лексического материала. Презентации по теме </p>	2	
		2	
		2	
Тема 13. Обычаи, традиции, поверья народов России и англоговорящих стран	Содержание учебного материала	10	
	<p> Лексика по изучаемой теме. Грамматика: настоящее совершенное время – «The Present Perfect»; прошедшее совершенное время «The Past Perfect»; условные предложения; союзы, используемые в придаточных условия. </p>		
	Практические (лабораторные) занятия	10	2
	<p> - Обычаи и традиции. Введение нового лексического материала. - Изучение грамматического материала: настоящее совершенное время – «The Present Perfect»; - прошедшее совершенное время «The Past Perfect» - Закрепление лексического материала </p>	2	
	<p> Грамматика: условные предложения; союзы, используемые в придаточных условия. - Монологическое высказывание по теме. Презентации по темам </p>	2	
Тема 14. Известные люди англоговорящих стран	Содержание учебного материала	10	
	<p> Лексика по изучаемой теме. Грамматика: согласование времен; прямая и косвенная речь; указательные местоимения и наречия времени и места в косвенной речи. </p>		
	Практические (лабораторные) занятия	10	2
	<p> - Лексика по изучаемой теме - Грамматика: согласование времен; прямая и косвенная речь; - Указательные местоимения и наречия времени и места в косвенной речи. - Закрепление грамматического материала </p>	2	
	<p> - Презентации по теме. Монологическое высказывание по теме. </p>	2	
Тема 15. Искусство и культура	Содержание учебного материала	10	
	<p> Лексика по изучаемой теме. Грамматика: согласование времен; прямая и косвенная речь; указательные местоимения и наречия времени и места в косвенной речи. </p>		
	Практические (лабораторные) занятия	10	2
	<p> - Лексика по изучаемой теме - Грамматика: согласование времен - закрепление лексико-грамматического материала </p>	2	
	<p> - Монологическое высказывание по теме. - Презентации по теме </p>	2	

Профессионально ориентированное содержание			
Тема 16. Достижения и инновации в области науки и техники.	Содержание учебного материала	8	
	Лексика по изучаемой теме. Грамматика: времена группы «Perfect Continuous». Значение и употребление «Perfect Continuous».		
	Практические (лабораторные) занятия	8	2
	- Новости и средства массовой информации . Лексика по изучаемой теме.	2	
	- Грамматика: времена группы «Perfect Continuous». Значение и употребление «Perfect Continuous». - Тренировка использования грамматических правил. - доклад об известных СМИ	2 2 2	
Тема 17. Машины и механизмы. Промышлен ное оборудовани е.	Содержание учебного материала	10	
	Лексика по изучаемой теме. Грамматика: наречия и словосочетания, характерные для времен группы «The Perfect Continuous». Повторение.		
	Практические (лабораторные) занятия	10	2,1
	- Виды рекламы. Эстетические аспекты рекламы. Введение нового лексического материала по теме.	2	
	- Грамматика: наречия и словосочетания, характерные для времен группы «The Perfect Continuous». Повторение лексико-грамматического материала. - Монологическое высказывание по теме	2 2	
	- Изучение рекламы разных поколений. Доклады по теме - Презентации по теме	2 2	
Тема 18. Современны е компьютерн ые технологии в промышленн ости.	Содержание учебного материала	10	
	Лексика по изучаемой теме. Лексико-грамматические упражнения. Повторение.		
	Практические (лабораторные) занятия	10	2,1
	- Виды искусства. Декоративно-прикладное искусство и народные промыслы. Введение нового лексического материала по теме.	2	
	- Виды искусства. Декоративно-прикладное искусство и народные промыслы. Совершенствование навыков аудирования и говорения.	2	
	- Повторение лексико-грамматического материала по теме раздела. - доклад: Посещение выставки/ярмарки декоративно-прикладного искусства.	2 2	
	- презентации по теме	2	
Тема 19. Отраслевые выставки	Содержание учебного материала	10	
	Лексика по изучаемой теме. Лексико-грамматические упражнения. Повторение.		
	Практические (лабораторные) занятия	10	
	- Чудеса света. Лексика по изучаемой теме.	2	
	-совершенствование навыков говорения и аудирования	2	

Тема 20. Языки и литература.	- повторение лексико-грамматического материала	2	
	- Доклад на тему «Чудеса света»	2	
	- Презентации «Чудеса современности»	2	
	Содержание учебного материала	10	
	Лексика по изучаемой теме. Лексико-грамматические упражнения. Повторение.		
	Практические (лабораторные) занятия	10	2
	- Языки и литература. Введение нового лексического материала. - Совершенствование навыков говорения. монологическое высказывание по теме - закрепление лексико-грамматических материала	2 2 2	
- совершенствование навыков аудирования - презентация «Любимый писатель\книга»	2 2		
Тема 21. Как стать профессиона лом	Содержание учебного материала	6	
	Лексика по изучаемой теме. Лексико-грамматические упражнения. Заполнение резюме Повторение пройденного материала.		
	Практические (лабораторные) занятия	6	
	- лексика по теме - Совершенствование навыков письма: Заполнение резюме Беседа о профессионализме	2 2	
	- Дифференцированный зачет	2	

Для характеристики уровня освоения учебного материала используются следующие обозначения:

1. – ознакомительный (узнавание ранее изученных объектов, свойств);
2. – репродуктивный (выполнение деятельности по образцу, инструкции или под руководством)
3. – продуктивный (планирование и самостоятельное выполнение деятельности, решение проблемных задач)

2.4.3. Практические занятия (Лабораторные занятия)

№	Наименование раздела, темы	Наименование семинарских занятий	Форма текущего контроля
<i>I семестр</i>			
1	2	3	4
Основное содержание			
1.	Введение	Цели и задачи изучения учебной дисциплины «Иностранный язык (английский)». Английский язык как язык международного общения и средство познания национальных культур. Основные варианты английского языка, их сходство и различия.	У
2.	Приветствие, прощание, представление себя и других людей в официальной и неофициальной обстановке	Лексика по изучаемой теме. Грамматика: порядок слов в английском предложении; глаголы «to be», «to have», «to do» в простом настоящем времени «The Present Simple».	У, Т.
3.	Описание человека (внешность, национальность, образование, личные качества, род занятий, должность, место работы)	Лексика по изучаемой теме. Грамматика: личные, указательные, притяжательные местоимения.	У, Т.
4.	Семья и семейные отношения, домашние обязанности	Лексика по изучаемой теме. Грамматика: простое настоящее время – «The Present Simple»; притяжательный падеж существительных.	У, Т.
5.	Описание жилища и учебного заведения (здание, обстановка, условия жизни, техника, оборудование)	Лексика по изучаемой теме. Грамматика: вводное «there» с глаголом «to be»; оборот <i>to be going to</i> в настоящем времени. Образование множественного числа существительных.	У, Т.
6.	Распорядок дня студента колледжа	Лексика по изучаемой теме. Грамматика: количественные и порядковые числительные. Дроби. Годы. Даты. Время. Предлоги времени, места, направления.	У, Т
7.	Хобби, досуг	Лексика по изучаемой теме. Грамматика: Сочетания некоторых глаголов с инфинитивом и герундием (<i>like, love, hate, enjoy</i>). Глаголы правильные и неправильные.	У
8.	Описание местоположения объекта (адрес, как найти)	Лексика по изучаемой теме. Грамматика: специальные вопросы. Наречия и выражения места и направления.	У, Т
9.	Магазины, товары, совершение покупок.	Лексика по изучаемой теме. Грамматика: неопределенные местоимения. Модальные глаголы.	У, Т
10.	Физкультура и спорт, здоровый образ жизни.	Лексика по изучаемой теме. Грамматика: степени сравнения прилагательных. Сравнительные слова и обороты.	У

11.	Экскурсии и путешествия	Лексика по изучаемой теме. Грамматика: настоящее длительное время «The Present Continuous»; прошедшее длительное время «The Past Continuous»; будущее длительное время «The Future Continuous».	У, Т
12.	Россия ее национальные символы, государственное и политическое устройство	Лексика по изучаемой теме. Грамматика: простое прошедшее время «The Past Simple»; простое будущее время «The Future Simple».	У, Т, КР
<i>2 семестр</i>			
13.	Англоговорящие страны, географическое положение, климат, флора и фауна, национальные символы, государственное и политическое устройство, наиболее развитые отрасли экономики, достопримечательности	Лексика по изучаемой теме. Грамматика: страдательный залог; артикли с географическими названиями; артикли с названиями стран света; герундий.	У, Т
14.	Обычаи, традиции, поверья народов России и англоговорящих стран	Лексика по изучаемой теме. Грамматика: настоящее совершенное время – «The Present Perfect»; прошедшее совершенное время «The Past Perfect»; модальные глаголы; условные предложения; союзы, используемые в придаточных условия.	У, Т
15.	Известные люди англоговорящих стран	Лексика по изучаемой теме. Грамматика: согласование времен; прямая и косвенная речь; указательные местоимения и наречия времени и места в косвенной речи.	У, Т
16.	Искусство и культура	Лексика по изучаемой теме. Грамматика: согласование времен; прямая и косвенная речь; указательные местоимения и наречия времени и места в косвенной речи.	У, Т
Профессионально ориентированное содержание			
1.	Достижения и инновации в области науки и техники.	Лексика по изучаемой теме. Грамматика: времена группы «Perfect Continuous». Значение и употребление «Perfect Continuous»	У
2.	Машины и механизмы. Промышленное оборудование.	Лексика по изучаемой теме. Грамматика: наречия и словосочетания, характерные для времен группы «The Perfect Continuous». Повторение.	У
3.	Современные компьютерные технологии в промышленности.	Лексика по изучаемой теме. Лексико-грамматические упражнения. Повторение.	У
4.	Отраслевые выставки.	Лексика по изучаемой теме. Лексико-грамматические упражнения. Повторение лексико-грамматического материала	У,Т

5	Языки и литература.	Лексика по изучаемой теме. Лексико-грамматические упражнения. Повторение.	У, Т, КР.
6	Как стать профессионалом	Лексика по изучаемой теме. Лексико-грамматические упражнения. Повторение. Дифференцированный зачет	У, Т

Примечание: Т – тестирование, У – устный опрос, КР – контрольная работа

3. УСЛОВИЯ РЕАЛИЗАЦИИ ПРОГРАММЫ ДИСЦИПЛИНЫ

3.1. Материально-техническая база, необходимая для осуществления образовательного процесса по дисциплине

Реализация учебной дисциплины «Иностранный язык (английский)» осуществляется в специально оборудованном кабинете «Иностранного языка», ул. Димитрова, 200, ауд. 407.

В состав материально-технического обеспечения программы учебной дисциплины «Иностранный язык (английский)» входят:

Специализированная мебель и системы хранения (доска классная, стол и стул учителя, столы и стулья ученические, шкафы для хранения учебных пособий, системы хранения таблиц и плакатов);

технические средства обучения (рабочее место учителя: компьютер учителя, видеопроектор, экран, лицензионное ПО);

демонстрационные учебно-наглядные пособия (портреты иностранных писателей, таблицы и стенды демонстрационные);

электронные средства обучения (электронные наглядные пособия, учебные видеофильмы);

мобильный лингафонный кабинет на 12 мест.

3.2. Перечень необходимого программного обеспечения

- Операционная система Microsoft Windows 10
- Пакет программ Microsoft Office Professional Plus
- 7-zip GNU Lesser General Public License (свободное программное обеспечение, не ограничено, бессрочно)
- Интернет браузер Google Chrome (бесплатное программное обеспечение, не ограничено, бессрочно)
- K-Lite Codec Pack — универсальный набор кодеков (кодировщиков-декодировщиков) и утилит для просмотра и обработки аудио- и видеофайлов (бесплатное программное обеспечение, не ограничено, бессрочно)
- WinDjView – программа для просмотра файлов в формате DJV и DjVu (свободное программное обеспечение, не ограничено, бессрочно)

- Foxit Reader — прикладное программное обеспечение для просмотра электронных документов в стандарте PDF (бесплатное программное обеспечение, не ограничено, бессрочно)

3.3 ПЕРЕЧЕНЬ ОСНОВНОЙ И ДОПОЛНИТЕЛЬНОЙ УЧЕБНОЙ ЛИТЕРАТУРЫ, НЕОБХОДИМОЙ ДЛЯ ОСВОЕНИЯ ДИСЦИПЛИНЫ

3.3.1. Основная литература

1. Планета английского [Текст] = Planet of English : учебник английского языка для учреждений СПО / [Г. Т. Безкоровайная и др.]. - 5-е изд., стер. - Москва: Академия, 2017. - 255 с. : ил. + 1 электрон. опт. диск (CD-ROM). - (Профессиональное образование. Общеобразовательные дисциплины). - ISBN 978-5-4468-4418-0

3.3.2 Дополнительная литература

1. Миловидов, В. А. 10 консультаций по английскому языку [Электронный ресурс] / В. А. Миловидов. - изд. 3-е, стер. - М.; Берлин: Директ-Медиа, 2015. - 302 с. - ISBN978-5-4475-5672- URL:<http://biblioclub.ru/index.php?page=book&id=426549>.
2. Миловидов, В. А. 120 секретов английского языка: выпускной и вступительный экзамен [Электронный ресурс]: учеб, пособие / В.А. Миловидов. - изд. 2-е, стер. - М.; Берлин: Директ-Медиа, 2015. - 255 с.- ISBN978-5-4475-5671-6-URL: <http://biblioclub.ru/index.php?page=book&id=426551>.
3. Аитов, В. Ф. Английский язык (a1-v1+) : учебное пособие для среднего профессионального образования / В. Ф. Аитов, В. М. Аитова, С. В. Кади. — 13-е изд., испр. и доп. — Москва : Издательство Юрайт, 2019. — 234 с. — (Профессиональное образование). — ISBN 978-5-534-08943-1. — Текст : электронный // ЭБС Юрайт [сайт]. — URL: <https://www.biblio-online.ru/bcode/437857> .
4. Невзорова, Г. Д. Английский язык. Грамматика : учебное пособие для среднего профессионального образования / Г. Д. Невзорова, Г. И. Никитушкина. — 2-е изд., испр. и доп. — Москва : Издательство Юрайт, 2019. — 213 с. — (Профессиональное образование). — ISBN 978-5-534-09886-0. — Текст : электронный // ЭБС Юрайт [сайт]. — URL: <https://www.biblio-online.ru/bcode/437254>

3.4 Периодические издания

1. Иностранные языки в школе
2. Электронная библиотека "Издательского дома "Гребенников" (www.grebennikon.ru);
3. Базы данных компании «Ист Вью» (<http://dlib.eastview.com>).

3.5 Перечень ресурсов информационно-телекоммуникационной сети «Интернет», необходимых для освоения дисциплины

1. Министерство науки и высшего образования Российской Федерации (<https://minobrnauki.gov.ru>);
2. Федеральный портал "Российское образование" (<http://www.edu.ru/>);
3. Информационная система "Единое окно доступа к образовательным ресурсам" (<http://window.edu.ru/>);
4. Единая коллекция цифровых образовательных ресурсов (<http://school-collection.edu.ru/>);
5. Федеральный центр информационно-образовательных ресурсов (<http://fcior.edu.ru/>);
6. Образовательный портал "Учеба" (<http://www.ucheba.com/>);
7. Проект Государственного института русского языка имени А.С. Пушкина "Образование на русском" (<https://pushkininstitute.ru/>);
8. Научная электронная библиотека (НЭБ) (<http://www.elibrary.ru>);
9. Национальная электронная библиотека (<http://нэб.рф/>);
10. КиберЛенинка (<http://cyberleninka.ru/>).
11. Справочно-информационный портал "Русский язык" (<http://gramota.ru/>);
12. Служба тематических толковых словарей (<http://www.glossary.ru/>);
13. Словари и энциклопедии (<http://dic.academic.ru/>);
14. Консультант Плюс - справочная правовая система (доступ по локальной сети)

3.6 МЕТОДИЧЕСКИЕ УКАЗАНИЯ ДЛЯ ОБУЧАЮЩИХСЯ ПО ОСВОЕНИЮ ДИСЦИПЛИНЫ «ИНОСТРАННЫЙ ЯЗЫК»

Учащиеся для полноценного освоения учебного курса «Иностранный язык» должны составлять конспекты как при прослушивании его теоретической части, так и при подготовке к практическим занятиям. Желательно, чтобы конспекты записывались в логической последовательности изучения курса и содержались в одной тетради. Это обеспечит более полную подготовку как к текущим учебным занятиям, так и сессионному контролю знаний.

3.7 ОБУЧЕНИЕ СТУДЕНТОВ-ИНВАЛИДОВ И СТУДЕНТОВ С ОГРАНИЧЕННЫМИ ВОЗМОЖНОСТЯМИ ЗДОРОВЬЯ

Порядок обучения инвалидов и студентов с ограниченными возможностями определен Положением КубГУ «Об обучении студентов-инвалидов и студентов с ограниченными возможностями здоровья».

Для лиц с ограниченными возможностями здоровья предусмотрены образовательные технологии, учитывающие особенности и состояние здоровья таких лиц.

3.8 ОБРАЗОВАТЕЛЬНЫЕ ТЕХНОЛОГИИ

Для изучения дисциплины «Иностранный язык (английский)» предусматривается использование в учебном процессе активных и интерактивных форм проведения аудиторных и внеаудиторных занятий с целью формирования и развития профессиональных навыков обучающихся.

В процессе обучения применяются образовательные технологии личностно-деятельностного, развивающего и проблемного обучения.

В учебном процессе наряду с традиционными образовательными технологиями используются компьютерное тестирование, тематические презентации, интерактивные технологии.

Образовательные технологии при проведении практических занятий

№	Тема занятий	Виды применяемых образовательных технологий	Кол. час
1.	Введение	Дискуссия	2
<i>Основное содержание</i>			
2.	Тема 1. Приветствие, прощание, представление себя и других людей в официальной и неофициальной обстановке	Презентация, аудиовизуальная технология, разыгрывание ролей, дискуссия	4
3.	Тема 2. Описание человека (внешность, национальность, образование, личные качества, род занятий, должность, место работы и др.)	Презентация, разыгрывание ролей, аудиовизуальная технология, дискуссия	4
4.	Тема 3. Семья и семейные отношения, домашние обязанности	Презентация, аудиовизуальная технология, разыгрывание ролей	6
5.	Тема 4. Описание жилища и учебного заведения (здание, обстановка, условия жизни, техника, оборудование)	Решение задач индивидуально с групповым обсуждением, презентация, разыгрывание ролей, аудиовизуальная технология	6
6.	Тема 5. Распорядок дня студента колледжа	Решение задач малыми группами, презентация, разыгрывание ролей, аудиовизуальная технология, дискуссия	6
7.	Тема 6. Хобби, досуг	Презентация, разыгрывание ролей, аудиовизуальная технология, дискуссия.	6
8.	Тема 7. Описание местоположения объекта (адрес, как найти)	Презентация, аудиовизуальная технология, разыгрывание ролей, дискуссия	6

9.	Тема 8. Магазины, товары, совершение покупок	Презентация, разыгрывание ролей, аудиовизуальная технология, дискуссия	6
10.	Тема 9. Физкультура и спорт, здоровый образ жизни	Презентация, аудиовизуальная технология, разыгрывание ролей	6
11.	Тема 10. Экскурсии и путешествия	Решение задач индивидуально с групповым обсуждением, презентация, разыгрывание ролей, аудиовизуальная технология	6
12.	Тема 11. Россия, ее национальные символы, государственное и политическое устройство	Решение задач малыми группами, презентация, разыгрывание ролей, аудиовизуальная технология, дискуссия	6
13.	Тема 12. Англоговорящие страны, географическое положение, климат, флора и фауна, национальные символы, государственное и политическое устройство, наиболее развитые отрасли экономики, достопримечательности	Решение задач индивидуально с групповым обсуждением, презентация, разыгрывание ролей, аудиовизуальная технология	10
14.	Тема 13. Обычай, традиции, поверья народов России и англоговорящих стран	Презентация, аудиовизуальная технология, разыгрывание ролей	10
15.	Тема 14 Известные люди англоговорящих стран	Презентация, аудиовизуальная технология, разыгрывание ролей	10
16.	Тема 15. Искусство и культура	Решение задач индивидуально с групповым обсуждением, презентация, разыгрывание ролей, аудиовизуальная технология	10
<i>Профессионально ориентированное содержание</i>			
17.	Тема 16. Достижения и инновации в области науки и техники.	Презентация, аудиовизуальная технология, разыгрывание ролей, дискуссия	8
18.	Тема 16. Машины и механизмы. Промышленное оборудование.	Презентация, разыгрывание ролей, аудиовизуальная технология, дискуссия	10

19.	Тема 17. Современные компьютерные технологии в промышленности	Презентация, аудиовизуальная технология, разыгрывание ролей	10
20.	Тема 18. Отраслевые выставки.	Презентация, аудиовизуальная технология, разыгрывание ролей	10
21.	Тема 19. Языки и литература	Решение задач индивидуально с групповым обсуждением, презентация, разыгрывание ролей, аудиовизуальная технология	10
22.	Тема 20. Как стать профессионалом	Решение задач индивидуально с групповым обсуждением, презентация, разыгрывание ролей	6
Итого по курсу			156

4. КОНТРОЛЬ И ОЦЕНКА РЕЗУЛЬТАТОВ ОСВОЕНИЯ УЧЕБНОЙ ДИСЦИПЛИНЫ

4.1. Критерии оценки знаний

Контроль и оценка результатов освоения учебной дисциплины осуществляется преподавателем в процессе проведения практических работ, тестирования, собеседования по результатам выполнения лабораторных работ, а также решения задач, составления рабочих таблиц и подготовки сообщений к уроку. Знания студентов на практических занятиях оцениваются отметками «отлично», «хорошо», «удовлетворительно» и «неудовлетворительно».

Оценка «5 (отлично)» выставляется, когда студент показывает глубокое всестороннее знание раздела дисциплины, обязательной и дополнительной литературы, аргументировано и логически стройно излагает материал, может применять знания для анализа конкретных ситуаций.

Оценка «4 (хорошо)» ставится при твердых знаниях раздела дисциплины, обязательной литературы, знакомстве с дополнительной литературой, аргументированном изложении материала, умении применить знания для анализа конкретных ситуаций.

Оценка «3 (удовлетворительно)» ставится, когда студент в основном знает раздел дисциплины, может практически применить свои знания.

Оценка «2 (неудовлетворительно)» ставится, когда студент не освоил основного содержания предмета и слабо знает изучаемый раздел дисциплины.

4.2 . Оценочные средства для проведения текущей аттестации

Текущий контроль проводится в форме:

-фронтальный опрос

- индивидуальный устный опрос
- письменный контроль
- тестирование по теоретическому материалу
- защита выполненного задания

Форма аттестации	Знания	Умения	Практический опыт (владение)	Личные качества студента	Примеры оценочных средств
Устный (письменный) опрос по темам	Контроль знаний по определенным проблемам	Оценка умения различать конкретные понятия	Оценка навыков работы с литературным и источниками	Оценка способности оперативно и качественно отвечать на поставленные вопросы	Контрольные вопросы по темам прилагаются
Тестирование	Контроль знаний по определенным проблемам	Оценка умения различать конкретные понятия	Оценка навыков логического анализа и синтеза при сопоставлении и конкретных понятий	Оценка способности оперативно и качественно отвечать на поставленные вопросы	Вопросы прилагаются

№	Контролируемые разделы (темы) дисциплины	Наименование оценочного средства
1	2	3
1.	Введение	У
2.	Приветствие, прощание, представление себя и других людей в официальной и неофициальной обстановке	У, Т.
3.	Описание человека (внешность, национальность, образование, личные качества, род занятий, должность, место работы)	У, Т.
4.	Семья и семейные отношения, домашние обязанности	У, Т.
5.	Описание жилища и учебного заведения (здание, обстановка, условия жизни, техника, оборудование)	У, Т.
6.	Распорядок дня студента колледжа	У, Т
7.	Хобби, досуг	У
8.	Описание местоположения объекта (адрес, как найти)	У, Т
9.	Магазины, товары, совершение покупок.	У, Т
10.	Физкультура и спорт, здоровый образ жизни.	У
11.	Экскурсии и путешествия	У, Т
12.	Россия ее национальные символы, государственное и политическое устройство	У, Т, КР
13.	Англоговорящие страны, географическое положение, климат, флора и фауна, национальные символы, государственное и политическое устройство, наиболее	У, Т

	развитые отрасли экономики, достопримечательности	
14.	Обычаи, традиции, поверья народов России и англоговорящих стран	У, Т
15	Известные люди англоговорящих стран	У, Т
15.	Искусство и культура	У, Т
16.	Достижения и инновации в области науки и техники.	У
17.	Машины и механизмы. Промышленное оборудование.	У
18.	Современные компьютерные технологии в промышленности.	У
19	Отраслевые выставки.	У, Т
19	Языки и литература.	У, Т
20.	Как стать профессионалом	У, Т, КР.

Примечание: Т – тестирование, У – устный опрос, КР – контрольная работа

4.3. Оценочные средства для проведения промежуточной аттестации

Форма аттестации	Знания	Умения	Практический опыт (владеть)	Личные качества студента	Примеры оценочных средств
Дифференцированный зачет	Контроль знания базовых положений в области иностранных языков	Оценка умения понимать специальную терминологию	Оценка навыков логического сопоставления и характеристики объектов	Оценка способности грамотно и четко излагать материал	Вопросы: прилагаются
		Оценка умения решать типовые задачи в области профессиональной деятельности	Оценка навыков логического мышления при решении задач в области профессиональной деятельности	Оценка способности грамотно и четко излагать ход решения задач в области профессиональной деятельности и аргументировать результаты	Вопросы: прилагаются

5 ПРИМЕРНЫЕ ФОНДЫ ОЦЕНОЧНЫХ СРЕДСТВ

Оценочные средства предназначены для контроля и оценки образовательных достижений обучающихся, освоивших программу учебной дисциплины.

Фонд оценочных средств включает контрольные материалы для проведения текущего контроля в форме проверочной и контрольной работ, и промежуточной аттестации в форме дифференцированного зачета.

Фонд оценочных средств создается для аттестации обучающихся с целью оценки их персональных достижений поэтапным требованиям соответствующей ППССЗ и представляет собой совокупность контролирующих материалов, позволяющих оценить умения, знания, практический опыт и освоенные компетенции.

Фонд оценочных средств позволяет установить соответствие уровня подготовки студента на каждом этапе обучения требованиям рабочей программы учебной дисциплины.

Задачей фонда оценочных средств является контроль и управление процессом приобретения студентами необходимых знаний и умений, определенных федеральными государственными образовательными стандартами СПО по соответствующей специальности

5.1 Примерные вопросы для проведения промежуточной аттестации

Task1. Choose the right tense form

1. I _____ sure that you'll pass your session and your summer will be great.
a. is b. am c. are
2. How's your morning? Oh, it's ok. I _____ just _____ up.
a. have woken b. has woken c. had woken
3. They said that they already _____ that action movie before.
a. have watched b. had watched c. would watch
4. Of course, I know her. We _____ last month.
a. meet b. met c. had met
5. Every winter they _____ their relatives in Wales.
a. visit b. visited c. Visits
6. _____ you busy now? Your granny want to talk to you.
a. am b. is c. are
7. If I were you, I _____ accept that invitation.
a. will b. would c. don't
8. This new shopping center _____ yesterday.

a. was opened b. were opened c. opened

9. If the weather is fine, we ____ have a great picnic in the country tomorrow.

a. will b. would c. don't

10. Have you seen that episode? –Of course. I think that it is the _____ part of the season 1.

a. good b. better c. best

11. He said that he _____ already documents previous month.

a. signed b. had signed c. would sign

12. They _____ this question for 2 hours already.

a. have discussed b. have been discussing c. discussed

13. Next month this advertisement _____ on TV.

a. will show b. will be shown c. showed

14. If you _____ this task last month, you would have gone to the seaside already.

a. had finished b. finished c. finish

15. I _____ for this moment all my life.

a. waited b. have been waiting c. was waiting

Task 2. Match the text and its tittle

1. Mass media	a. Some people find the advertisers' technique fun. Others feel that advertising imagery can be dishonest and harmful. Cigarettes, for example, used to be promoted to young people with images of glamour and sophistication. Clearly, there have to be controls and in Europe today the law gives cigarette advertisers much less freedom than they used to have.
2. Art and culture	b. The Picture of Dorian Gray, moral fantasy novel by Irish writer Oscar Wilde, published in an early form in Lippincott's Monthly Magazine in 1890. The novel, the only one written by Wilde, had six additional chapters when it was released as a book in 1891. The work, an archetypal tale of a young man who purchases eternal youth at the expense of his soul, was a romantic exposition of Wilde's own Aestheticism. A 2009 British fantasy-horror drama film is based on Oscar Wilde's 1890 novel The Picture of Dorian Gray. The adaptation is directed by Oliver Parker, written by Toby Finlay (his first screenplay), and stars Ben Barnes as Dorian Gray and Colin Firth as Lord Henry Wotton.
3. The UK	c. Picasso demonstrated extraordinary artistic talent in his early years, painting in a naturalistic manner through his childhood and adolescence. During the first decade of the 20th century, his style changed as he experimented with different theories, techniques, and ideas.

4. Advertisement	d. The island <u>country</u> located off the northwestern coast of mainland <u>Europe</u> . It <u>comprises</u> 4 parts: <u>England</u> , <u>Wales</u> , and <u>Scotland</u> —as well as the northern portion of the island of <u>Ireland</u> . The capital is among the world’s leading commercial, financial, and cultural centers.
5. Films and literature	e. Newspapers with their enormous circulation report different kinds of news. They carry articles, which cover the latest international and national events. There are special newspapers, which give a full coverage of commercial, financial and public affairs. There are newspapers and magazines for young people with a wide coverage of different news.

Task 3. Put the words into the proper place.

1. _____ have big headlines and gossips about celebrities	a. telemarketing
2. All countries have their own _____ and preserve them carefully.	b. monarchy
3. _____ reaches you through an employee over the phone from the call center or company office. Sometimes pre-recorded message are used.	c. aerial
4. Aircraft, balloons or airships are used to create _____ advertisements. You can see this kind of advertisement mostly on the beaches and at outdoor air events.	d. traditions
5. Great Britain is a _____, as the head of the country is the British queen.	e. tabloids

Task 4. Are these statements True or false ?

“London is the largest city in Western Europe. More than 7 million people live there. It lies on both banks of the river Thames. It was founded in 43AD by the Romans, but was burnt down in 61 AD. In the 11th century it became the capital of England. The Great Fire of 1666 destroyed 3\4 of the city and after the reconstruction the old wooden houses were replaced by the buildings of bricks.

As we already know, London traditionally is subdivided into several parts: the City of London, which is the financial center of the UK, the West End, which is the area of museums, art galleries, largest department stores, cinemas and hotels. This part is an example of luxury and wealth; and the East End, which is the industrial part of London where the working class lives. “

1. London was founded in the 5th century by the Romans.
2. In the 17th century it was ruined by the fire.
3. London has three historical parts.
4. The West End is the part of the working class people.

5. London lies on the river Thames.

6.

Task 5. Translate into Russian:

a) There is a small break in each television programme for advertisements called “commercial breaks”. There is so much creativity in television advertisements. There are tele-shopping channels too for the advertisements.

b) In Great Britain there is no written constitution, only customs and traditions. English people prefer spending their time with friends in pubs where they can have a glass of beer and talk about different things. English people are very polite: they always say “Thank you”, “sorry”, “Beg your pardon”

Грамматические темы:

1. Спряжение вспомогательных глаголов “to be”, “to have”;
2. Личные, указательные, притяжательные, возвратные, местоимения;
3. Множественное число существительных;
4. Притяжательный падеж имен существительных;
5. Настоящее простое время – The Present Indefinite Tense. Образование. Основная характеристика (утвердительная, вопросительная, отрицательная структуры);
6. Настоящее простое время – The Present Indefinite Tense. Значение и употребление.
7. Понятие об общем и специальном вопросах в простом настоящем времени;
8. Употребление и перевод речевого оборота there is/ there are.
9. Неопределенные местоимения;
10. Прошедшее простое время – The Past Indefinite Tense. Образование. Основная характеристика (утвердительная, вопросительная, отрицательная структуры);
11. Прошедшее простое время – The Past Indefinite Tense. Значение и употребление.
12. Неправильные глаголы.
13. Будущее простое время – The Future Indefinite Tense. Образование. Основная характеристика (утвердительная, вопросительная, отрицательная структуры);
14. Будущее простое время – The Future Indefinite Tense. Значение и употребление.

Лексические темы:

1 семестр

- Приветствие, прощание, представление себя и других людей в официальной и неофициальной обстановке.
- Описание человека (внешность, национальность, образование, личные качества, род занятий, должность, место работы).
- Семья и семейные отношения, домашние обязанности.
- Описание жилища и учебного заведения (здание, обстановка, условия жизни, техника, оборудование).
- Распорядок дня студента колледжа.
- Хобби, досуг.
- Описание местоположения объекта (адрес, как найти).
- Магазины, товары, совершение покупок.
- Физкультура и спорт, здоровый образ жизни.
- Экскурсии и путешествия.
- Россия ее национальные символы, государственное и политическое устройство.

2 семестр

- Англоговорящие страны, географическое положение, климат, флора и фауна, национальные символы, государственное и политическое устройство, наиболее развитые отрасли экономики, достопримечательности.
- Обычаи, традиции, поверья народов России и англоговорящих стран.
- Известные люди англоговорящих стран
- Искусство и культура.

Темы рефератов профессионально ориентированного содержания:

- Новости и средства массовой информации.
- Виды рекламы. Этические аспекты рекламы.
- Виды искусства. Декоративно-прикладное искусство и народные промыслы.
- Чудеса света
- Языки и литература.
- Как стать профессионалом