



1920

**МИНИСТЕРСТВО НАУКИ И ВЫСШЕГО ОБРАЗОВАНИЯ  
РОССИЙСКОЙ ФЕДЕРАЦИИ**

Филиал федерального государственного бюджетного образовательного учреждения  
высшего образования «Кубанский государственный университет»  
в городе-курорте Геленджик



**УТВЕРЖДАЮ**

Проректор по работе с филиалами

*А.А. Евдокимов*  
А.А. Евдокимов

*05*

2022 г.

**Рабочая программа дисциплины**

**ОГСЭ.04 Физическая культура**

специальность 43.02.14 Гостиничное дело

2022

Рабочая программа учебной дисциплины ОГСЭ.04 ФИЗИЧЕСКАЯ КУЛЬТУРА разработана на основе Федерального государственного образовательного стандарта предъявляемых к структуре, содержанию и результатам освоения учебной дисциплины, и в соответствии с Рекомендациями по организации получения среднего общего образования в пределах освоения образовательных программ среднего профессионального образования на базе основного общего образования с учетом требований федеральных государственных образовательных стандартов по специальности среднего профессионального образования (далее – ФГОС СПО) 42.03.14 Гостиничное дело, утвержденного приказом Министерства образования и науки Российской Федерации от 09.12.2016 N 1552, зарегистрирован в Министерстве юстиции 26.12.2016 N 44974.

Рабочая программа реализуется с использованием в сетевой форме ресурсов школы МАОУ СОШ № 6 имени Евдокии Бершанской МО город-курорт Геленджик в части освоения дисциплины «Физическая культура», Основанием сетевого взаимодействия являются положения статьи 15 Федерального закона от 29.12.2012г. № 273-ФЗ «Об образовании в Российской Федерации» и Договор о сетевой форме реализации образовательных программ от 28.03.2019 Г. №24.

Дисциплина	ОГСЭ.04 Физическая культура				
Форма обучения	очная				
Учебный год	2022-2023				
2,3,4 курс	3сем, 4сем, 5сем, 6сем, 7сем,				
8сем					
теоретические занятия	2				
практические занятия	26 ч 42 ч 28 ч 32 ч 26 ч 20				
ч					
форма промежуточного контроля (аттестация)	3,4,5,6,7,8 семестр - зачет				

Составитель: преподаватель  В.Г.Солод

Утверждена на заседании ПЦК, гуманитарных и социально-экономических дисциплин протокол №10 от 25 мая 2022 г.

Председатель предметной (цикловой) комиссии гуманитарных и социально-экономических дисциплин,

 Жук Л.В.  
«25» мая 2022 г.

Рецензент (-ы):

Руководитель физического воспитания  
Геленджикского филиала  
Краснодарского торгово-экономического  
колледжа



 Колесников Ю.А.

Преподаватель высшей категории  
Преподаватель физического воспитания  
Геленджикского филиала  
Кубанского государственного  
университета  
Среднего профессионального образования  
Кандидат педагогических наук




 Дерябина А.Л.


ЛИСТ  
согласования рабочей программы по учебной дисциплине  
**ОГСЭ.04 Физическая культура**

Специальность среднего профессионального образования  
43.02.14 Гостиничное дело

СОГЛАСОВАНО:

Заместитель директора по УР филиала \_\_\_\_\_  Т.А. Резуненко

Заведующая сектором библиотеки филиала \_\_\_\_\_  Л.Г. Соколова

Инженер-электроник (программно-информационное  
обеспечение образовательной программы) \_\_\_\_\_  А.В. Сметанин

## СОДЕРЖАНИЕ

1. ПАСПОРТ РАБОЧЕЙ ПРОГРАММЫ УЧЕБНОЙ ДИСЦИПЛИНЫ	5
1.1 Области применения программы.....	5
1.2. Место дисциплины в структуре программы подготовки специалистов среднего звена.....	5
1.3. Цели и задачи дисциплины – требования к результатам освоения дисциплины: .....	5
1.4. Перечень планируемых результатов обучения по дисциплине (Перечень формируемых компетенций) .....	5
2. СТРУКТУРА И СОДЕРЖАНИЕ УЧЕБНОЙ ДИСЦИПЛИНЫ.....	6
2.1. Объем учебной дисциплины и виды учебной работы.....	6
2.2. Структура дисциплины.....	6
2.3. Тематический план и содержание учебной дисциплины.....	8
2.4. Содержание разделов дисциплины.....	13
2.4.1. Занятия лекционного типа.....	13
2.4.2. Занятия семинарского типа.....	13
2.4.3. Практические занятия (Лабораторные занятия) .....	13
2.4.4. Контрольные тесты определения уровня физической подготовленности.....	20
2.4.5. Содержание самостоятельной работы (Примерная тематика Рефератов) .....	21
2.4.6. Перечень учебно-методического обеспечения для самостоятельной работы обучающихся по дисциплине.....	23
3. ОБРАЗОВАТЕЛЬНЫЕ ТЕХНОЛОГИИ.....	25
3.1 Образовательные технологии при проведении практических занятий... ..	25
3.2 Образовательные технологии дисциплины Физическая культура.....	25
4. УСЛОВИЯ РЕАЛИЗАЦИИ ПРОГРАММЫ УЧЕБНОЙ ДИСЦИПЛИНЫ	26
4.1. Материально-техническая база, необходимая для осуществления образовательного процесса по дисциплине.....	26
4.2. Перечень необходимого программного обеспечения.....	27
5. ПЕРЕЧЕНЬ ОСНОВНОЙ И ДОПОЛНИТЕЛЬНОЙ УЧЕБНОЙ ЛИТЕРАТУРЫ, НЕОБХОДИМОЙ ДЛЯ ОСВОЕНИЯ ДИСЦИПЛИНЫ.....	27
5.1. Основная литература.....	27
5.2. Дополнительная литература.....	28
5.3. Периодические издания.....	29
5.4. Перечень ресурсов информационно-телекоммуникационной сети «Интернет», необходимых для освоения дисциплины.....	29
6. МЕТОДИЧЕСКИЕ УКАЗАНИЯ ДЛЯ ОБУЧАЮЩИХСЯ ПО ОСВОЕНИЮ ДИСЦИПЛИНЫ.....	30
7. ОЦЕНОЧНЫЕ СРЕДСТВА ДЛЯ КОНТРОЛЯ УСПЕВАЕМОСТИ.....	31
7.1. Паспорт фонда оценочных средств.....	31
7.2. Критерии оценки знаний.....	31
7.3 Критерии оценки знаний студентов в целом по дисциплине.....	32
7.4. Оценочные средства для проведения текущей аттестации.....	33
7.5. Оценочные средства для проведения промежуточной аттестации.....	35
7.5.1. Примерные вопросы для проведения промежуточной аттестации.....	37
7.5.2. Контрольные нормативы ОФП. ....	37
8. Дополнительное обеспечение дисциплины.....	38

# 1. ПАСПОРТ РАБОЧЕЙ ПРОГРАММЫ УЧЕБНОЙ ДИСЦИПЛИНЫ ОГСЭ.04 ФИЗИЧЕСКАЯ КУЛЬТУРА

## 1.1. Область применения программы

Рабочая программа учебной дисциплины «ФИЗИЧЕСКАЯ КУЛЬТУРА» является частью программы подготовки специалистов среднего звена в соответствии с ФГОС СПО по специальности Гостиничное дело.

## 1.2. Место дисциплины в структуре программы подготовки специалистов среднего звена:

Дисциплина Физическая культура входит в общий гуманитарный и социально-экономический цикл. Для освоения дисциплины студенты используют знания, умения и навыки, сформированные при изучении дисциплины ОУД.06 «Физическая культура», входящих в состав базовых дисциплин общеобразовательной подготовки среднего общего образования в пределах освоения образовательных программ среднего профессионального образования на базе основного общего образования. Формирование компетенции по ней не предусмотрены.

## 1.3. Цели и задачи дисциплины – требования к результатам освоения дисциплины:

В результате освоения учебной дисциплины обучающийся должен **уметь**:

– использовать физкультурно-оздоровительную деятельность для укрепления здоровья, достижения жизненных и профессиональных целей.

В результате освоения учебной дисциплины обучающийся должен **знать**:

– о роли физической культуры в общекультурном, профессиональном и социальном развитии человека;

– основы здорового образа жизни.

– В результате освоения учебной дисциплины обучающийся должен **иметь практический опыт**:

Максимальная учебная нагрузка обучающегося 176 часа, в том числе:

- Практическая работа обучающегося 174 часов;

- Теоретические занятия 2 часа.

## 1.4. Цель и планируемые результаты освоения дисциплины:

Код ПК, ОК	Умения	Знания
ОК 8	использовать физкультурно-оздоровительную деятельность для укрепления здоровья, достижения жизненных и профессиональных целей; применять рациональные приемы двигательных функций в профессиональной деятельности; пользоваться средствами профилактики перенапряжения характерными для данной профессии (специальности)	роль физической культуры в общекультурном, профессиональном и социальном развитии человека; основы здорового образа жизни; условия профессиональной деятельности и зоны риска физического здоровья для специальности; средства профилактики перенапряжения

## 2. СТРУКТУРА И СОДЕРЖАНИЕ УЧЕБНОЙ ДИСЦИПЛИНЫ

### 2.1. Объем учебной дисциплины и виды учебной работы

Вид учебной работы	Всего часов	Семестры					
		3	4	5	6	7	8
<b>Аудиторные занятия (всего)</b>	176	28	42	28	32	26	20
В том числе:							
практические занятия (практикумы)	174	26	42	28	32	26	20
<b>Теоретические занятия</b>	2	2					
Вид промежуточной аттестации		зачет	зачет	зачёт	зачёт	зачёт	зачёт
<b>Общая трудоемкость</b>	176	28	42	28	32	26	20

### 2.2. Структура дисциплины:

Наименование разделов и тем	Количество аудиторных часов		
	Всего	Теоретическое обучение	Практические и лабораторные занятия
<b>3 семестр</b>			
Раздел.1 Теоретически - практические основы физической культуры	2	2	-
Раздел 2. Лёгкая атлетика	16	-	16
Тема 2.1. Обучение технике бега на короткие дистанции	8	-	8
Тема 2.2. Обучение технике бега на средние дистанции	8	-	8
Раздел 3. Гимнастика	10		10
Тема 3.1. Обучение технике выполнения упражнений на гимнастических снарядах	10	-	10
<b>4 семестр</b>			
Раздел 4. Спортивные игры. Баскетбол	20	-	20
Тема 4.1. Обучение технике игры в баскетбол	20	-	20
Раздел 5. Спортивные игры. Волейбол	22	-	22
Тема 5.1. Обучение техники игры в волейбол	22	-	22
<b>5 семестр</b>			
Раздел 6. Лёгкая атлетика	12	-	12
Тема 6.1. Обучение технике бега и прыжков	12	-	12

Раздел 7. Гимнастика	4	-	4
Тема 7.1. Обучение технике выполнения опорным прыжкам и акробатике	4	-	4
Раздел 8. Спортивные игры. Баскетбол	6	-	6
Тема 8.1. Обучение технике игры в баскетбол	6	-	6
Раздел 9. Спортивные игры. Волейбол	6	-	6
Тема 9.1. Обучение технике игры в волейбол	6	-	6
<b>6 семестр</b>			
Раздел 10 Спортивные игры футбол	16	-	16
Тема 10.1 Обучение технике игры в футбол	16	-	16
Раздел 11. Лёгкая атлетика	16	-	16
Тема 11.1 Обучение технике бега и прыжков	16	-	16
<b>7 семестр</b>			
Тема 12. спортивные игры	26	-	26
Раздел 12.1 повторение пройденного игры Баскетбол	12	-	12
Раздел 12.2 повторение пройденного игры волейбол	14	-	14
<b>8 семестр</b>			
Раздел 13 повторение пройденного игры футбол	6	-	6
Тема 13.1 общая физическая подготовка	8	-	8
Раздел 14 Работа на гибкость и выносливость	6	-	6
<b>Всего по дисциплине</b>	<b>176</b>	<b>-</b>	<b>174</b>

### 2.3. Тематический план и содержание учебной дисциплины Физическая культура

Наименование разделов и тем	Содержание учебного материала, практические работы, самостоятельная работа обучающихся.		Объем часов	Код компетенции
1	2		3	4
<b>3 семестр</b>			<b>28</b>	
<b>Раздел 1. Лёгкая атлетика</b>			<b>16</b>	
<b>Тема 1.1. Обучение техники бега на короткие дистанции</b>	<b>Содержание учебного материала</b>		<b>16</b>	
	<b>Теоретическое занятие</b>		<b>2</b>	
	1	Инструктаж правил дорожного движения, техника безопасности, здоровый образ жизни.	2	
	<b>Практические занятия</b>		<b>8</b>	
	2	Бег в среднем темпе 1000- 1500 метров, Бег с ускорениями.	2	ОК 8
	3	Бег в среднем темпе 1000- 1500 метров, Бег с ускорениями; Бег на 30, 60, 100 м	2	ОК 8
	4	Бег с низкого, с высокого старта; Бег с ускорениями; Бег на 100, 200. 400 метров, эстафетный бег.	2	ОК 8
5	Беговые упражнения; Бег с высокого старта, с ускорениями на 100, 200, 400 метров; эстафетный бег; выполнение контрольных нормативов	2	ОК 8	
<b>Тема 1.2. Обучение техники бега на средние дистанции</b>	<b>Содержание учебного материала</b>		<b>8</b>	
	<b>Практические занятия</b>		<b>8</b>	
	1	Беговые упражнения, бег с высокого старта в среднем темпе 1000 м,	2	ОК 8
	2	Беговые упражнения: Бег с высокого старта на 400 метров финиширование. 800 м, на 1000 м,	2	ОК 8
	3	Бег в среднем темпе 1500- 2500 метров, Бег с ускорениями; Бег на 200, 400 м	2	ОК 8
	4	Бег в среднем темпе 2000- 3000 метров, беговые упражнения, выполнение контрольных нормативов.	1	ОК 8
	5	Бег в среднем темпе 2000- 3000 метров, беговые упражнения, выполнение контрольных нормативов	1	ОК 8
<b>Раздел 2. Гимнастика</b>			<b>10</b>	
<b>Тема 2.1. Обучение технике выполнения упражнений на гимнастических снарядах</b>	<b>Содержание учебного материала</b>		<b>10</b>	
	<b>Практические занятия</b>		<b>10</b>	
	1	Строевые упражнения: строевые приемы, построения и перестроения, передвижения, размыкания и смыкания. Выполнение общеразвивающих упражнений (ОРУ) с гимнастическими предметами: палкой, мячом, скакалкой, набивным и малым мячом. Выполнение ОРУ на гимнастической скамейке и со скамейкой.	2	ОК 8
	2	Висы и упоры. Отжимание в упоре лежа на полу, лазание по канату с помощью ног.	2	ОК 8
	3	Упражнения на перекладине: подъемы, опускания, перемахи, обороты, соскоки. Висы и упоры. Отжимание в упоре лежа на полу. Выполнение упражнений на перекладине- подтягивание, подъем переворотом.	2	ОК 8
	4	Выполнение упражнений на брусьях – махи, мах выход в упор, соскок махом назад, лазание по канату с помощью ног.	2	ОК 8
	5	Опорный прыжок через козла, ноги врозь, согнув ноги; кувырки вперед с места, с шага, в прыжке, кувырки назад через голову; стойки на голове на плечах, упражнения на равновесия.	2	ОК 8
6	Кувырки вперед с места, с шага, в прыжке, кувырки назад через голову; стойки на голове на плечах, упражнения на равновесия.	2		
<b>4 семестр</b>			<b>42</b>	
<b>Раздел 3. Спортивные игры Баскетбол</b>			<b>20</b>	
<b>Тема 3.1.</b>	<b>Содержание учебного материала</b>		<b>20</b>	



<b>Обучение технике игры в баскетбол</b>	<b>Практические занятия</b>		<b>20</b>	
	1	Обучение технической подготовки: техники нападения (техники передвижения, техники владения мячом, техники бросков мяча в корзину).	2	ОК 8
	2	Передачи мяча на месте, в движении одной двумя руками, броски с различных дистанций. Правила игры и судейства.	2	ОК 8
	3	Выполнение основных технических и тактических приемов игры: ведение мяча левой, правой рукой; передачи мяча на месте, в движении одной двумя руками, броски с различных дистанций; 2 шага бросок. Приемы игры в нападении и защите.	2	ОК 8
	4	Передачи мяча на месте, в движении одной двумя руками, броски с различных дистанций; 2 шага бросок.	2	ОК 8
	5	Обучение технической подготовки: техники защиты (техника передвижения, техника овладения мячом) и тактической подготовки: тактики нападения (индивидуальные, групповые, командные действия).	2	ОК 8
	6	Передачи мяча в движении одной двумя руками, броски с различных дистанций; 2 шага бросок.	2	ОК 8
	7	Тактики защиты (индивидуальные, групповые, командные действия). Приемы игры в нападении и защите.	2	ОК 8
	8	Командные действия в нападении и в защите в игре в баскетбол, умение вести двустороннюю игру с соблюдением правил.	6	ОК 8
<b>Раздел 4. Спортивные игры. Волейбол</b>			<b>22</b>	
<b>Тема 4.1. Обучение технике игры в волейбол</b>	<b>Содержание учебного материала</b>		<b>22</b>	
	<b>Практические занятия</b>		<b>22</b>	
	1	Обучение технической подготовки: техники нападения (действия без мяча, действия с мячом).	2	ОК 8
	2	Выполнение верхней и нижней передачи, выполнение подачи, прием мяча. Правила игры и судейства.	2	ОК 8
	3	Обучение техники защиты (действия без мяча, действия с мячом, блокирование). Правила игры и судейства.	4	ОК 8
	4	Обучение тактической подготовки: тактики нападения (индивидуальные, групповые командные действия), тактики защиты (индивидуальные, групповые командные действия).	4	ОК 8
	5	Выполнение основных технических и тактических приемов игры: передача мяча двумя руками сверху, прием снизу, прямой нападающий удар, подача нижняя и верхняя прямая, умение вести двустороннюю игру с соблюдением правил	4	ОК 8
	6	Выполнение командных действий в игре волейбол. Нормативы по технике игры. Контрольные игры и соревнования.	4	ОК 8
7	Сдача контрольных нормативов	2	ОК 8	
<b>5 семестр</b>			<b>28</b>	
<b>Раздел 1. Лёгкая атлетика</b>			<b>12</b>	
<b>Тема 1.1. Обучение технике бега и прыжков</b>	<b>Содержание учебного материала</b>		<b>12</b>	
	<b>Практические занятия</b>		<b>12</b>	
	1	Инструктаж правил дорожного движения. Беговые упражнения; Бег с низкого, с высокого старта; Бег с ускорениями; Бег на 30, 60, 100, метров.	1	ОК 8
	2	Бег в среднем темпе 1000- 1500 метров, Бег с ускорениями.	1	ОК 8
	3	Бег с низкого, с высокого старта; Бег с ускорениями; Бег на 100, 200. 400 метров, эстафетный бег.	2	ОК 8
	4	Беговые упражнения, бег с высокого старта в среднем темпе 1000 м.	2	ОК 8
	5	Беговые упражнения: Бег с высокого старта на 400 метров финиширование. 800 м, на 1000 м,	1	ОК 8
6	Бег в среднем темпе 1500- 2500 метров, Бег с ускорениями; Бег на 200, 400 м	1	ОК 8	

	7	Бег в среднем темпе 2000- 3000 метров, беговые упражнения, выполнение контрольных нормативов.	2	ОК 8
	8	Обучение технике прыжков в высоту, в длину с разбега	2	ОК 8
<b>Раздел 2. Гимнастика</b>			<b>4</b>	
<b>Тема 2.1. Обучение технике выполнения акробатике</b>	<b>Содержание учебного материала</b>		<b>4</b>	
	<b>Практические занятия</b>		<b>4</b>	
	1	Опорный прыжок через козла, ноги врозь, согнув ноги; кувырки вперед с места, с шага, в прыжке, кувырки назад через голову; стойки на голове на плечах, упражнения на равновесия.	1	ОК 8
	2	Опорный прыжок через козла в длину, ноги врозь, согнув ноги; Кувырки вперед с места, с шага, в прыжке, кувырки назад через голову; стойки на голове на плечах, на лопатках.	1	ОК 8
	3	Упражнения на перекладине: подъемы, опускания, перемахи, обороты, соскоки. Висы и упоры. Отжимание в упоре лежа на полу. Выполнение упражнений на перекладине- подтягивание, подъем переворотом.	1	ОК 8
	4	Выполнение контрольных нормативов и комбинаций	1	ОК 8
<b>Раздел 3. Спортивные игры. Баскетбол</b>			<b>6</b>	
<b>Тема 3.1. Обучение технике игры в баскетбол</b>	<b>Содержание учебного материала</b>		<b>6</b>	
	<b>Практические занятия</b>		<b>6</b>	
	1	Передачи мяча на месте, в движении одной двумя руками, броски с различных дистанций. Правила игры и судейства.	1	ОК 8
	2	Выполнение основных технических и тактических приемов игры: ведение мяча левой, правой рукой; передачи мяча на месте, в движении одной двумя руками, броски с различных дистанций; 2 шага бросок. Приемы игры в нападении и защите.	1	ОК 8
	3	Передачи мяча на месте, в движении одной двумя руками, броски с различных дистанций; 2 шага бросок.	1	ОК 8
	4	Командные действия в нападении и в защите в игре в баскетбол, умение вести двустороннюю игру с соблюдением правил.	1	ОК 8
	5	Командные действия в нападении и в защите в игре в баскетбол.	1	ОК 8
	6	Нормативы по технике игры. Контрольные игры и соревнования.	1	ОК 8
<b>Раздел 4. Спортивные игры. Волейбол</b>			<b>6</b>	
<b>Тема 4.1. Обучение технике игры в волейбол</b>	<b>Содержание учебного материала</b>		<b>6</b>	
	<b>Практические занятия</b>		<b>6</b>	
	1	Совершенствование технической подготовки: техники нападения (действия без мяча, действия с мячом). Выполнение верхней и нижней передачи, выполнение подачи, прием мяча. Правила игры и судейства.	1	ОК 8
	2	Совершенствование техники защиты (действия без мяча, действия с мячом, блокирование). Правила игры и судейства. Выполнение верхней и нижней передачи, выполнение подачи, прием мяча, выполнение атакующего удара. Тренировочная игра.	1	ОК 8
	3	Совершенствование тактической подготовки: тактики нападения (индивидуальные, групповые командные действия), тактики защиты (индивидуальные, групповые командные действия).	1	ОК 8
	4	Совершенствование основных технических и тактических приемов игры: передача мяча двумя руками сверху, прием снизу, прямой нападающий удар, подача нижняя и верхняя прямая, умение вести двустороннюю игру с соблюдением правил	1	ОК 8

	5	Выполнение командных действий в игре волейбол. Нормативы по технике игры. Контрольные игры и соревнования. Тактики защиты (индивидуальные, групповые командные действия). Выполнение командных действий в игре волейбол. Контрольные игры и соревнования.	1	ОК 8
	6	Сдача контрольных нормативов	1	ОК 8
<b>6 семестр</b>			<b>32</b>	
<b>Раздел 5. Спортивные игры футбол</b>			<b>16</b>	
<b>Тема 5.1 Обучение техники игры в футбол</b>	<b>Содержание учебного материала</b>		<b>16</b>	
	<b>Практические занятия</b>		<b>16</b>	
	<b>1</b>	Совершенствование техники защиты (действия без мяча, действия с мячом, блокирование)	<b>2</b>	ОК 8
	<b>2</b>	Правила игры и судейства. Выполнение верхней и нижней передачи, выполнение подачи, прием мяча, выполнение атакующего удара.	<b>2</b>	ОК 8
	<b>3</b>	Совершенствование основных технических и тактических приемов игры Тренировочная игра.	<b>2</b>	ОК 8
	<b>4</b>	Передачи мяча на месте, в движении одной ногой, удары с различных дистанций. Правила игры и судейства.	<b>2</b>	ОК 8
	<b>5</b>	Командные действия в нападении и в защите в игре в футбол.	<b>4</b>	ОК 8
	<b>6</b>	Тактики защиты (индивидуальные, групповые, командные действия). Приемы игры в нападении и защите.	<b>2</b>	ОК 8
	<b>7</b>	Передачи мяча в движении	<b>2</b>	ОК 8
<b>Раздел 6. Лёгкая атлетика</b>			<b>16</b>	
<b>Тема 6.1 Обучение техники бега и прыжков</b>	<b>Содержание учебного материала</b>		<b>16</b>	ОК 8
	<b>Практические занятия</b>		<b>16</b>	ОК 8
	<b>1</b>	Беговые упражнения; Бег с низкого, с высокого старта; Бег с ускорениями; Бег на 30, 60, 100, метров.	<b>2</b>	ОК 8
	<b>2</b>	Беговые упражнения: Бег с высокого старта на 400 метров финиширование. 800 м, на 1000 м,	<b>2</b>	ОК 8
	<b>3</b>	Обучение технике прыжков в высоту, в длину с разбега	<b>2</b>	ОК 8
	<b>4</b>	Бег в среднем темпе 2000- 3000 метров, беговые упражнения, выполнение контрольных нормативов.	<b>2</b>	ОК 8
	<b>5</b>	Бег в среднем темпе 1000- 1500 метров, Бег с ускорениями.	<b>4</b>	ОК 8
	<b>6</b>	Беговые упражнения; Бег с высокого старта, с ускорениями на 100, 200, 400 метров; эстафетный бег; выполнение контрольных нормативов	<b>4</b>	ОК 8
<b>7 семестр</b>			<b>26</b>	
<b>Тема 7. спортивные игры</b>			<b>26</b>	
<b>Раздел 7.1 повторени</b>	<b>Содержание учебного материала</b>		<b>12</b>	
	<b>Практические занятия</b>		<b>12</b>	

<b>е</b> <b>пройденно</b> <b>го игры</b> <b>Баскетбол</b>	<b>1</b>	Инструктаж правил дорожного движения. Совершенствование технической подготовки: техники нападения (техники передвижения, техники владения мячом, техники бросков мяча в корзину).	<b>1</b>	ОК 8
	<b>2</b>	Передачи мяча на месте, в движении одной двумя руками, броски с различных дистанций. Правила игры и судейства.	<b>1</b>	ОК 8
	<b>3</b>	Выполнение основных технических и тактических приемов игры: ведение мяча левой, правой рукой; передачи мяча на месте, в движении одной двумя руками, броски с различных дистанций; 2 шага бросок. Приемы игры в нападении и защите.	<b>2</b>	ОК 8
	<b>4</b>	Передачи мяча на месте, в движении одной двумя руками, броски с различных дистанций; 2 шага бросок.	<b>2</b>	ОК 8
	<b>5</b>	Командные действия в нападении и в защите в игре в баскетбол, умение вести двустороннюю игру с соблюдением правил	<b>2</b>	ОК 8
	<b>6</b>	Командные действия в нападении и в защите в игре в баскетбол.	<b>2</b>	ОК 8
	<b>7</b>	Нормативы по технике игры. Контрольные игры и соревнования.	<b>2</b>	ОК 8
<b>Раздел</b> <b>7.2</b> <b>повторен</b> <b>ие</b> <b>пройденн</b> <b>ого игры</b> <b>волейбол</b>	<b>Содержание учебного материала</b>		<b>14</b>	
	<b>Практические занятия</b>		<b>14</b>	
	<b>1</b>	Совершенствование технической подготовки: техники нападения (действия без мяча, действия с мячом). Выполнение верхней и нижней передачи, выполнение подачи, прием мяча. Правила игры и судейства.	<b>2</b>	ОК 8
	<b>2</b>	Совершенствование техники защиты (действия без мяча, действия с мячом, блокирование). Правила игры и судейства. Выполнение верхней и нижней передачи, выполнение подачи, прием мяча, выполнение атакующего удара. Тренировочная игра.	<b>2</b>	ОК 8
	<b>3</b>	Совершенствование тактической подготовки: тактики нападения (индивидуальные, групповые командные действия), тактики защиты (индивидуальные, групповые командные действия).	<b>2</b>	ОК 8
	<b>4</b>	Совершенствование основных технических и тактических приемов игры: передача мяча двумя руками сверху, прием снизу, прямой нападающий удар, подача нижняя и верхняя прямая, умение вести двустороннюю игру с соблюдением правил	<b>2</b>	ОК 8
	<b>5</b>	Выполнение командных действий в игре волейбол. Нормативы по технике игры. Контрольные игры и соревнования. Тактики защиты (индивидуальные, групповые командные действия). Выполнение командных действий в игре волейбол. Контрольные игры и соревнования.	<b>4</b>	ОК 8
<b>6</b>	Сдача контрольных нормативов	<b>2</b>	ОК 8	
<b>8 семестр</b>				
<b>Раздел 7.3</b> <b>повторение</b> <b>пройденног</b> <b>о игры</b> <b>футбол</b>	<b>Содержание учебного материала</b>		<b>20</b>	
	<b>Практические занятия</b>		<b>6</b>	
	<b>1</b>	Совершенствование техники защиты (действия без мяча, действия с мячом, блокирование)	<b>1</b>	ОК 8
	<b>2</b>	Правила игры и судейства. Выполнение верхней и нижней передачи, выполнение подачи, прием мяча, выполнение атакующего удара.	<b>1</b>	ОК 8

<b>3</b>	Совершенствование основных технических и тактических приемов игры Тренировочная игра.	<b>1</b>	ОК 8	
<b>4</b>	Передачи мяча на месте, в движении одной ногой, удары с различных дистанций. Правила игры и судейства.	<b>1</b>	ОК 8	
<b>5</b>	Командные действия в нападении и в защите в игре в футбол.	<b>1</b>	ОК 8	
<b>6</b>	Тактики защиты (индивидуальные, групповые, командные действия). Приемы игры в нападении и защите.	<b>1</b>	ОК 8	
<b>Тема 8 общая физическая подготовка</b>			<b>14</b>	
<b>Раздел 8.1</b>	<b>Содержание учебного материала</b>	<b>14</b>		
<b>Работа на гибкость и выносливос ть</b>	<b>Практические занятия</b>	<b>14</b>		
	<b>1</b>	<b>Упражнения на координацию</b>	<b>2</b>	ОК 8
	<b>2</b>	<b>Упражнения на ловкость</b>	<b>2</b>	ОК 8
	<b>3</b>	<b>Упражнения на выносливость</b>	<b>4</b>	ОК 8
	<b>4</b>	<b>Упражнения на гибкость</b>	<b>2</b>	ОК 8
	<b>5</b>	<b>Упражнения на скоростно-силовую подготовку</b>	<b>4</b>	ОК 8

*Уровень освоения: 1 -повторение, 2 –освоение нового, 3 — самостоятельная работа.*

## 2.4. Содержание разделов дисциплины

### 2.4.1. Занятия лекционного типа

### 2.4.2. Занятия семинарского типа

– не предусмотрены

### 2.4.3. Практические занятия

№	Наименование раздела	Наименование практических работ
3 семестр		
1	2	3
1.	<b>Раздел 1. Лёгкая атлетика</b> <b>Обучение техники бега на короткие дистанции.</b> <b>Обучение техники бега на средние дистанции</b>	Инструктаж правил дорожного движения. Беговые упражнения; Бег с низкого, с высокого старта; Бег с ускорениями; Бег на 30, 60, 100, метров.
		Бег в среднем темпе 1000- 1500 метров, Бег с ускорениями.
		Бег в среднем темпе 1000- 1500 метров, Бег с ускорениями; Бег на 30, 60, 100 м
		Бег с низкого, с высокого старта; Бег с ускорениями; Бег на 100, 200. 400 метров, эстафетный бег.
		Беговые упражнения; Бег с высокого старта, с ускорениями на 100, 200, 400 метров; эстафетный бег; выполнение контрольных нормативов
		Беговые упражнения, бег с высокого старта в среднем темпе 1000 м,
		Беговые упражнения: Бег с высокого старта на 400 метров финиширование. 800 м, на 1000 м,
		Бег в среднем темпе 1500- 2500 метров, Бег с ускорениями; Бег на 200, 400 м
		Бег в среднем темпе 2000- 3000 метров, беговые упражнения, выполнение контрольных нормативов.
		Бег в среднем темпе 2000- 3000 метров, беговые упражнения, выполнение контрольных нормативов
2.	<b>Раздел 2. Гимнастика.</b> <b>Обучение технике выполнения упражнений на гимнастических снарядах</b>	Строевые упражнения: строевые приемы, построения и перестроения, передвижения, размыкания и смыкания. Выполнение общеразвивающих упражнений (ОРУ) с гимнастическими предметами: палкой, мячом, скакалкой, набивным и малым мячом. Выполнение ОРУ на гимнастической скамейке и со скамейкой.
		Висы и упоры. Отжимание в упоре лежа на полу, лазание по канату с помощью ног.
		Упражнения на перекладине: подъемы, опускания, перемахи, обороты, соскоки. Висы и упоры. Отжимание в упоре лежа на полу. Выполнение упражнений на перекладине- подтягивание, подъем переворотом.
		Выполнение упражнений на брусьях – махи, мах выход в упор, соскок махом назад, лазание по канату с помощью ног.

		Опорный прыжок через козла, ноги врозь, согнув ноги; кувырки вперед с места, с шага, в прыжке, кувырки назад через голову; стойки на голове на плечах, упражнения на равновесия.
		Кувырки вперед с места, с шага, в прыжке, кувырки назад через голову; стойки на голове на плечах, упражнения на равновесия.
4 семестр		
3.	<b>Раздел 3. Спортивные игры</b> <b>Баскетбол.</b> <b>Обучение технике игры в баскетбол</b>	Обучение технической подготовки: техники нападения (техники передвижения, техники владения мячом, техники бросков мяча в корзину).
		Передачи мяча на месте, в движении одной двумя руками, броски с различных дистанций. Правила игры и судейства.
		Выполнение основных технических и тактических приемов игры: ведение мяча левой, правой рукой; передачи мяча на месте, в движении одной двумя руками, броски с различных дистанций; 2 шага бросок. Приемы игры в нападении и защите.
		Передачи мяча на месте, в движении одной двумя руками, броски с различных дистанций; 2 шага бросок.
		Обучение технической подготовки: техники защиты (техника передвижения, техника овладения мячом) и тактической подготовки: тактики нападения (индивидуальные, групповые, командные действия).
		Передачи мяча в движении одной двумя руками, броски с различных дистанций; 2 шага бросок.
		Тактики защиты (индивидуальные, групповые, командные действия). Приемы игры в нападении и защите.
		Командные действия в нападении и в защите в игре в баскетбол, умение вести двустороннюю игру с соблюдением правил.
		Командные действия в нападении и в защите в игре в баскетбол.
		Нормативы по технике игры. Контрольные игры и соревнования.
4.	<b>Раздел 4. Спортивные игры</b> <b>Волейбол.</b> <b>Обучение технике игры в волейбол.</b>	Обучение технической подготовки: техники нападения (действия без мяча, действия с мячом).
		Выполнение верхней и нижней передачи, выполнение подачи, прием мяча. Правила игры и судейства.
		Обучение техники защиты (действия без мяча, действия с мячом, блокирование). Правила игры и судейства.
		Выполнение верхней и нижней передачи, выполнение подачи, прием мяча, выполнение атакующего удара. Тренировочная игра.
		Обучение тактической подготовки: тактики нападения (индивидуальные, групповые командные действия), тактики защиты (индивидуальные, групповые командные действия).
		Выполнение верхней и нижней передачи, выполнение подачи, прием мяча, выполнение атакующего удара.

		<p>Выполнение основных технических и тактических приемов игры: передача мяча двумя руками сверху, прием снизу, прямой нападающий удар, подача нижняя и верхняя прямая, умение вести двустороннюю игру с соблюдением правил</p> <p>Выполнение командных действий в игре волейбол. Нормативы по технике игры. Контрольные игры и соревнования.</p> <p>Сдача контрольных нормативов</p>	
<b>5 семестр</b>			
1	2	3	
1.	<p><b>Раздел 5. Лёгкая атлетика. Обучение технике бега и прыжков</b></p>	<p>Инструктаж правил дорожного движения. Беговые упражнения; Бег с низкого, с высокого старта; Бег с ускорениями; Бег на 30, 60, 100, метров.</p> <p>Бег в среднем темпе 1000- 1500 метров, Бег с ускорениями.</p> <p>Бег с низкого, с высокого старта; Бег с ускорениями; Бег на 100, 200. 400 метров, эстафетный бег.</p> <p>Беговые упражнения, бег с высокого старта в среднем темпе 1000 м.</p> <p>Беговые упражнения: Бег с высокого старта на 400 метров финиширование. 800 м, на 1000 м,</p> <p>Бег в среднем темпе 1500- 2500 метров, Бег с ускорениями; Бег на 200, 400 м</p> <p>Бег в среднем темпе 2000- 3000 метров, беговые упражнения, выполнение контрольных нормативов.</p> <p>Обучение технике прыжков в высоту, в длину с разбега</p>	
2.		<p><b>Раздел 6. Гимнастика. Обучение технике выполнения опорным прыжкам и акробатике</b></p>	<p>Опорный прыжок через козла, ноги врозь, согнув ноги; кувырки вперед с места, с шага, в прыжке, кувырки назад через голову; стойки на голове на плечах, упражнения на равновесия.</p> <p>Кувырки вперед с места, с шага, в прыжке, кувырки назад через голову; стойки на голове на плечах, упражнения на равновесия.</p> <p>Опорный прыжок через козла в длину, ноги врозь, согнув ноги; Кувырки вперед с места, с шага, в прыжке, кувырки назад через голову; стойки на голове на плечах, на лопатках.</p> <p>кувырки назад через голову, кувырки боком; стойки на голове на плечах, переворот боком, упражнения на равновесия.</p> <p>Упражнения на перекладине: подъемы, опускания, перемахи, обороты, соскоки. Висы и упоры. Отжимание в упоре лежа на полу. Выполнение упражнений на перекладине- подтягивание, подъем переворотом.</p> <p>Выполнение упражнений на брусьях (юноши) на разновысоких брусьях (девушки) – махи, мах выход в упор, соскок махом назад, лазание по канату с помощью ног, и без помощи ног. Выполнение ОРУ на гимнастической скамейке и со скамейкой.</p> <p>Выполнение контрольных нормативов и комбинаций</p>



3.	<p><b>Раздел 7. Спортивные игры. Баскетбол</b></p>	<p>Совершенствование технической подготовки: техники нападения (техники передвижения, техники владения мячом, техники бросков мяча в корзину).</p> <p>Передачи мяча на месте, в движении одной двумя руками, броски с различных дистанций. Правила игры и судейства.</p> <p>Выполнение основных технических и тактических приемов игры: ведение мяча левой, правой рукой; передачи мяча на месте, в движении одной двумя руками, броски с различных дистанций; 2 шага бросок. Приемы игры в нападении и защите.</p> <p>Передачи мяча на месте, в движении одной двумя руками, броски с различных дистанций; 2 шага бросок.</p> <p>Командные действия в нападении и в защите в игре в баскетбол, умение вести двустороннюю игру с соблюдением правил.</p> <p>Командные действия в нападении и в защите в игре в баскетбол.</p> <p>Нормативы по технике игры. Контрольные игры и соревнования.</p>
4.	<p><b>Раздел 8. Спортивные игры. Волейбол</b></p>	<p>Совершенствование технической подготовки: техники нападения (действия без мяча, действия с мячом). Выполнение верхней и нижней передачи, выполнение подачи, прием мяча. Правила игры и судейства.</p> <p>Совершенствование техники защиты (действия без мяча, действия с мячом, блокирование). Правила игры и судейства. Выполнение верхней и нижней передачи, выполнение подачи, прием мяча, выполнение атакующего удара. Тренировочная игра.</p> <p>Совершенствование тактической подготовки: тактики нападения (индивидуальные, групповые командные действия), тактики защиты (индивидуальные, групповые командные действия).</p> <p>Совершенствование основных технических и тактических приемов игры: передача мяча двумя руками сверху, прием снизу, прямой нападающий удар, подача нижняя и верхняя прямая, умение вести двустороннюю игру с соблюдением правил</p> <p>Выполнение командных действий в игре волейбол. Нормативы по технике игры. Контрольные игры и соревнования. Тактики защиты (индивидуальные, групповые командные действия). Выполнение командных действий в игре волейбол. Контрольные игры и соревнования.</p> <p>Сдача контрольных нормативов</p>
6 семестр		

5	<b>Раздел 9. Спортивные игры футбол</b>	Совершенствование техники защиты (действия без мяча, действия с мячом, блокирование)
		Правила игры и судейства. Выполнение верхней и нижней передачи, выполнение подачи, прием мяча, выполнение атакующего удара.
		Совершенствование основных технических и тактических приемов игры Тренировочная игра.
		Передачи мяча на месте, в движении одной ногой, удары с различных дистанций. Правила игры и судейства.
		Командные действия в нападении и в защите в игре в футбол.
		Тактики защиты (индивидуальные, групповые, командные действия). Приемы игры в нападении и защите.
		Передачи мяча в движении
	<b>Раздел 10. Лёгкая атлетика</b> <b>Тема 10.1</b> <b>Обучение техники бега и прыжков</b>	Беговые упражнения; Бег с низкого, с высокого старта; Бег с ускорениями; Бег на 30, 60, 100, метров.
		Беговые упражнения: Бег с высокого старта на 400 метров финиширование. 800 м, на 1000 м,
		Обучение технике прыжков в высоту, в длину с разбега
		Бег в среднем темпе 2000- 3000 метров, беговые упражнения, выполнение контрольных нормативов.
		Бег в среднем темпе 1000- 1500 метров, Бег с ускорениями.
		Беговые упражнения; Бег с высокого старта, с ускорениями на 100, 200, 400 метров; эстафетный бег; выполнение контрольных нормативов
7 семестр		
<b>Тема 11. спортивные игры</b>  <b>Раздел 11.1</b> <b>повторение пройденного</b> <b>игры Баскетбол</b>	Инструктаж правил дорожного движения. Совершенствование технической подготовки: техники нападения (техники передвижения, техники владения мячом, техники бросков мяча в корзину).	
	Передачи мяча на месте, в движении одной двумя руками, броски с различных дистанций. Правила игры и судейства.	
	Выполнение основных технических и тактических приемов игры: ведение мяча левой, правой рукой; передачи мяча на месте, в движении одной двумя руками, броски с различных дистанций; 2 шага бросок. Приемы игры в нападении и защите.	
	Передачи мяча на месте, в движении одной двумя руками, броски с различных дистанций; 2 шага бросок.	

	<p>Командные действия в нападении и в защите в игре в баскетбол, умение вести двустороннюю игру с соблюдением правил</p> <p>Командные действия в нападении и в защите в игре в баскетбол.</p> <p>Нормативы по технике игры. Контрольные игры и соревнования.</p>	
<b>Раздел 11.2 повторение пройденного игры волейбол</b>	<p>Совершенствование технической подготовки: техники нападения (действия без мяча, действия с мячом). Выполнение верхней и нижней передачи, выполнение подачи, прием мяча. Правила игры и судейства.</p> <p>Совершенствование техники защиты (действия без мяча, действия с мячом, блокирование). Правила игры и судейства. Выполнение верхней и нижней передачи, выполнение подачи, прием мяча, выполнение атакующего удара. Тренировочная игра.</p> <p>Совершенствование тактической подготовки: тактики нападения (индивидуальные, групповые командные действия), тактики защиты (индивидуальные, групповые командные действия).</p> <p>Совершенствование основных технических и тактических приемов игры: передача мяча двумя руками сверху, прием снизу, прямой нападающий удар, подача нижняя и верхняя прямая, умение вести двустороннюю игру с соблюдением правил</p> <p>Выполнение командных действий в игре волейбол. Нормативы по технике игры. Контрольные игры и соревнования. Тактики защиты (индивидуальные, групповые командные действия). Выполнение командных действий в игре волейбол. Контрольные игры и соревнования.</p>	
	8 семестр	
	<b>Раздел 11.3 повторение пройденного игры футбол</b>	<p>Совершенствование техники защиты (действия без мяча, действия с мячом, блокирование)</p> <p>Правила игры и судейства. Выполнение верхней и нижней передачи, выполнение подачи, прием мяча, выполнение атакующего удара.</p> <p>Совершенствование основных технических и тактических приемов игры Тренировочная игра.</p> <p>Передачи мяча на месте, в движении одной ногой, удары с различных дистанций. Правила игры и судейства.</p> <p>Командные действия в нападении и в защите в игре в футбол.</p> <p>Тактики защиты (индивидуальные, групповые, командные действия). Приемы игры в нападении и защите.</p> <p>Передачи мяча в движении</p>

<b>Тема 12 общая физическая подготовка</b>  <b>Раздел 12.1 Работа на гибкость и выносливость</b>	Упражнения на координацию
	Упражнения на ловкость
	Упражнения на выносливость
	Упражнения на гибкость
	Упражнения на скоростно-силовую подготовку

## 24.4. Контрольные тесты определения уровня физической подготовленности

### 2 курс Девушки

№	Тесты	Оценка в очках				
		5	4	3	2	1
1.	Скоростно-силовая подготовка: бег 100 м.	16,2	17,0	17,5	18,3	19,0
2.	Силовая подготовка: поднимание туловища, руки за головой, ноги закреплены (кол-во раз)	60	50	40	30	20
3.	Выносливость: бег 2000 м. (мин, сек.)	10,30	11,50	11,40	12,10	12,35
4.	Гибкость: наклон стоя на скамейке с опусканием рук ниже уровня скамейки (см.)	25	20	15	10	5
5.	Сгибание рук в висе лежа	20	16	10	6	4
6.	Приседание на одной ноге с опорой	10	8	6	4	2

### Юноши

№	Тесты	Оценка в очках				
		5	4	3	2	1
1.	Скоростно-силовая подготовка: бег 100 м.	13,5	14,0	14,2	14,5	14,8
2.	Силовая подготовка: сгибание рук в висе на перекладине (кол-во раз)	15	12	9	7	5
3.	Выносливость: бег 3000 м. (мин, сек.)	12,20	12,50	13,20	14,00	14,50
4.	Гибкость: наклон стоя на скамейке с опусканием рук ниже уровня скамейки (см.)	20	15	10	5	0
5.	Сгибание рук в упоре на брусьях	15	12	9	7	5
6.	Подъём переворотом в упор из виса на перекладине	8	5	3	2	1

### 3 курс Девушки

№	Тесты	Оценка в баллах				
		5	4	3	2	1
<b>1.</b>	Скоростно-силовая подготовка: бег 100 м.	16,2	17,0	17,5	18,3	19,0

2.	Силовая подготовка: поднимание туловища, руки за головой, ноги закреплены (кол-во раз)	60	50	40	30	20
3.	Выносливость: бег 2000 м.(мин, сек.)	10,30	11,50	11,40	12,10	12,35
4.	Гибкость: наклон стоя на скамейке с опусканием рук ниже уровня скамейки (см.)	25	20	15	10	5
5.	Сгибание рук в висе лежа	20	16	10	6	4
6.	Приседание на одной ноге с опорой	10	8	6	4	2

#### Юноши

№	Тесты	Оценка в балах				
		5	4	3	2	1
1	Скоростно-силовая подготовка: бег 100 м.	13,5	14,0	14,2	14,5	14,8
2	Силовая подготовка: сгибание рук в висе на перекладине (кол-во раз)	15	12	9	7	5
3	Выносливость: бег 3000 м.(мин, сек.)	12,20	12,50	13,20	14,00	14,50
4	Гибкость: наклон стоя на скамейке с опусканием рук ниже уровня скамейки (см.)	20	15	10	5	0
5	Сгибание рук в упоре на брусьях	15	12	9	7	5
6	Подъём переворотом в упор из виса на перекладине	8	5	3	2	1

#### 4 курс

#### Девушки

№	Тесты	Оценка в балах				
		5	4	3	2	1
1	Скоростно-силовая подготовка: бег 100 м.	16,2	17,0	17,5	18,3	19,0
2	Силовая подготовка: поднимание туловища, руки за головой, ноги закреплены (кол-во раз)	60	50	40	30	20
3	Выносливость: бег 2000 м.(мин, сек.)	10,30	11,50	11,40	12,10	12,35
4	Гибкость: наклон стоя на скамейке с опусканием рук ниже уровня скамейки (см.)	25	20	15	10	5
5	Сгибание рук в висе лежа	20	16	10	6	4
6	Приседание на одной ноге с опорой	10	8	6	4	2

#### Юноши

№	Тесты	Оценка в балах				
		5	4	3	2	1
1	Скоростно-силовая подготовка: бег 100 м.	13,5	14,0	14,2	14,5	14,8
2	Силовая подготовка: сгибание рук в висе на перекладине (кол-во раз)	15	12	9	7	5
3	Выносливость: бег 3000 м.(мин, сек.)	12,20	12,50	13,20	14,00	14,50
4	Гибкость: наклон стоя на скамейке с опусканием рук ниже уровня скамейки (см.)	20	15	10	5	0
5	Сгибание рук в упоре на брусьях	15	12	9	7	5
6	Подъём переворотом в упор из виса на перекладине	8	5	3	2	1

### 2.4.5 Содержание самостоятельной работы

Самостоятельная работа студентов является важнейшей формой учебно-познавательного процесса.

Основная цель самостоятельной работы студента при изучении дисциплины – сформировать практические навыки подготовки в области физической культуры.

Самостоятельная работа студента в процессе освоения дисциплины включает:

-изучение основной и дополнительной литературы по курсу;

-самостоятельное выполнение домашних заданий,

-подготовку реферата по разделам курса.

### **Примерная тематика рефератов**

1. Общая характеристика физических качеств, развивающихся средствами гимнастики.
2. Методика развития силы средствами гимнастики. Комплекс упражнений.
3. Методика развития быстроты средствами гимнастики. Комплекс упражнений.
4. Методика развития гибкости средствами гимнастики. Комплекс упражнений.
5. Методика развития ловкости средствами гимнастики. Комплекс упражнений.
6. Методика развития координации средствами гимнастики. Комплекс упражнений.
7. Методика совершенствования гимнастических упражнений (общие основы).
8. Методика проведения урока гимнастики в школе для средней возрастной группы.
9. Методика проведения урока по гимнастике в школе для старшей возрастной группы.
10. Методика обучения гимнастическим элементам и комбинациям в вольных упражнениях.
11. Методика обучения гимнастическим элементам и комбинациям на перекладине.
12. Методика обучения гимнастическим элементам и комбинациям на коне (махи).
13. Методика обучения гимнастическим элементам и комбинациям на кольцах.
14. Методика обучения гимнастическим элементам в опорных прыжках.
15. Методика обучения гимнастическим элементам и комбинациям на параллельных брусьях.
16. Особенности совершенствования тактических навыков у волейболистов 15–16 лет.
17. Характеристика тренировочной и соревновательной деятельности футболистов 13–14 лет
18. Особенности тренировочного процесса футболистов 13–14 лет в соревновательном периоде.
19. Развитие выносливости в тренировочном процессе футболистов 10–12 лет
20. Построение тренировочного процесса в подготовительном периоде легкоатлетов 11–12 лет.
21. Развитие координационных способностей девочек 8–9 лет средствами гимнастики.
22. Психологическая подготовка девушек занимающихся легкой атлетикой.
23. Особенности физической подготовки спортсменов в атлетической гимнастике
24. Педагогический контроль в процессе тренировочной деятельности волейболистов 17–18 лет.

25. Совершенствование технических навыков волейболистов 12–13 лет.  
 26. Развитие силовой выносливости у юношей 16–17 лет занимающихся баскетболом.

#### 2.4.6. Перечень учебно-методического обеспечения для самостоятельной работы обучающихся по дисциплине

№	Наименование раздела, темы, вида СРС	Перечень учебно-методического обеспечения дисциплины по выполнению самостоятельной работы
1	2	3
1.	<b>Раздел 1. Лёгкая атлетика.</b>	Аллянов, Ю. Н. Физическая культура : учебник для среднего профессионального образования / Ю. Н. Аллянов, И. А. Письменский. — 3-е изд., испр. — Москва : Издательство Юрайт, 2022. — 493 с. — (Профессиональное образование). — ISBN 978-5-534-02309-1. — Текст : электронный // Образовательная платформа Юрайт [сайт]. — URL: <a href="https://urait.ru/bcode/491233">https://urait.ru/bcode/491233</a>
2.	<b>Раздел 2. Гимнастика.</b>	Болманенкова, Т. А. Основы физического воспитания : учебное пособие : [12+] / Т. А. Болманенкова. — Москва ; Берлин : Директ-Медиа, 2020. — 236 с. : табл. — Режим доступа: по подписке. — URL: <a href="https://biblioclub.ru/index.php?page=book&amp;id=571983">https://biblioclub.ru/index.php?page=book&amp;id=571983</a> . — Библиогр.: с. 218-221. — ISBN 978-5-4499-0197-2. — DOI 10.23681/571983. — Текст : электронный
3.	<b>Раздел 3. Баскетбол.</b>	Аллянов, Ю. Н. Физическая культура : учебник для среднего профессионального образования / Ю. Н. Аллянов, И. А. Письменский. — 3-е изд., испр. — Москва : Издательство Юрайт, 2022. — 493 с. — (Профессиональное образование). — ISBN 978-5-534-02309-1. — Текст : электронный // Образовательная платформа Юрайт [сайт]. — URL: <a href="https://urait.ru/bcode/491233">https://urait.ru/bcode/491233</a>
4.	<b>Раздел 4. Волейбол.</b>	Болманенкова, Т. А. Основы физического воспитания : учебное пособие : [12+] / Т. А. Болманенкова. — Москва ; Берлин : Директ-Медиа, 2020. — 236 с. : табл. — Режим доступа: по подписке. — URL: <a href="https://biblioclub.ru/index.php?page=book&amp;id=571983">https://biblioclub.ru/index.php?page=book&amp;id=571983</a> . — Библиогр.: с. 218-221. — ISBN 978-5-4499-0197-2. — DOI 10.23681/571983. — Текст : электронный

Кроме перечисленных источников студент может воспользоваться поисковыми системами сети Интернет по теме самостоятельной работы.

Для освоения данной дисциплины и выполнения предусмотренных учебной программой курса заданий по самостоятельной работе студент может использовать следующее учебно-методическое обеспечение:

-методические рекомендации преподавателя к практическим (лабораторным) занятиям.

Началом организации любой самостоятельной работы должно быть привитие навыков и умений грамотной работы с учебной и научной литературой. Этот процесс, в первую очередь, связан с нахождением необходимой для успешного овладения учебным материалом литературой. Студент должен уметь пользоваться фондами библиотек и справочно-библиографическими изданиями.

### 3. ОБРАЗОВАТЕЛЬНЫЕ ТЕХНОЛОГИИ

Для реализации компетентностного подхода предусматривается использование в учебном процессе активных и интерактивных форм проведения аудиторных и внеаудиторных занятий с целью формирования и развития профессиональных навыков обучающихся.

#### 3.1.Образовательные технологии при проведении практических занятий

№	Тема занятия	Виды применяемых образовательных технологий
1	<b>Раздел 1. Лёгкая атлетика.</b>	Составление комплексов упражнений по заданию преподавателя. Проведение комплексов упражнений. Сдача контрольных нормативов.
2	<b>Раздел 2. Гимнастика.</b>	Составление комплексов упражнений по заданию преподавателя. Проведение комплексов упражнений. Сдача контрольных нормативов. Сдача зачётных комбинаций на гимнастических снарядах.
3	<b>Раздел 3. Баскетбол.</b>	Составление комплексов упражнений по заданию преподавателя. Проведение комплексов упражнений. Сдача контрольных нормативов.
4	<b>Раздел 4. Волейбол.</b>	Составление комплексов упражнений по заданию преподавателя. Проведение комплексов упражнений. Сдача контрольных нормативов.
5	<b>Раздел 5 Футбол</b>	Составление комплексов упражнений по заданию преподавателя. Проведение комплексов упражнений. Сдача контрольных нормативов.
6	<b>Раздел 6 общая физическая подготовка</b>	Составление комплексов упражнений по заданию преподавателя. Проведение комплексов упражнений. Сдача контрольных нормативов.

#### 3.2 Образовательные технологии дисциплины Физическая культура

С целью формирования и развития профессиональных навыков обучающихся, в соответствии с требованиями ФГОС СПО по направлению подготовки «Право и организация социального обеспечения», для реализации компетентностного подхода программа предусматривает широкое использование в учебном процессе следующих форм учебной работы: практическое занятие – основная интерактивная форма организации учебного процесса, дополняющая теоретический знания учебной дисциплины; внеаудиторные формы – консультация, практикум, самостоятельная работа; формы контроля знаний – зачёт по знаниям методики организации практической как раздельно части, так и полностью занятия по физической культуре.

На протяжении всего периода обучения в физическом воспитании студентов используются следующие формы учебных и вне учебных занятий:

- практические (проводятся в спортзале, на стадионе, в тренажерном зале),  
контрольные (контрольное тестирование в проверке физических качеств, контрольные работы по проверке знаний теоретического курса);



- индивидуальные и индивидуально-групповые дополнительные занятия или консультации; - самостоятельные занятия по заданию и под контролем преподавателя.

Вне учебные занятия организуются в форме:

- выполнения физических упражнений и рекреационных мероприятий в режиме учебного дня;

- занятий в спортивных клубах; курсах, занятий по интересам (спортклуб, тур. клуб, фитнес клуб);

- самостоятельных занятий физическими упражнениями и спортом;

- массовых оздоровительных, физкультурных и спортивных мероприятий.

В процессе преподавания используются следующие методы обучения:

- практические (методы строго регламентированного упражнения, метод разучивания по частям, метод разучивания в целом, метод принудительно-облегчающего разучивания, методы частично регламентированного упражнения, игровой и соревновательный методы);

- методы использования слова (рассказ описание, объяснение, беседа, разбор, задание, указание, команда, подсчет, оценка);

Методы наглядного восприятия (показ двигательного действия, демонстрация наглядных пособий).

#### **4. УСЛОВИЯ РЕАЛИЗАЦИИ ПРОГРАММЫ ДИСЦИПЛИНЫ**

##### **4.1. Материально-техническая база, необходимая для осуществления образовательного процесса по дисциплине Физическая культура**

Материально-техническая база обеспечивает проведение всех видов практических занятий по темам, указанным в рабочей программе дисциплины.

Все помещения, места для занятий физической культурой, которые необходимы для реализации учебной дисциплины «Физическая культура» в соответствии с ФГОС, оснащены соответствующим оборудованием и инвентарем в зависимости от изучаемых разделов программы и видов спорта.

Материально-техническое обеспечение осуществляется с учетом и на основании Договора о сетевой форме реализации образовательных программ от 28.03.2019 года № 24 в части использования материально-технических ресурсов МАОУ СОШ №6 имени Евдокии Бершанской МО город-курорт Геленджик.

Спортивный комплекс:

- спортивный зал:

оборудование спортивного зала: щиты баскетбольные, баскетбольные кольца, бревно гимнастическое, брусья гимнастические, ковер гимнастический для вольных упражнений, козел гимнастический. стойки волейбольные, сетка волейбольная, гири, мячи, стол для настольного тенниса, ракетки для настольного тенниса, скакалки, маты, секундомеры;

-открытый стадион широкого профиля с элементами полосы препятствий , в т.ч. площадки:

для игры в футбол

для игры в бадминтон

для прыжков в длину

для прыжков в высоту

круговая беговая дорожка на 250 м.

для игры в баскетбол и волейбол

для занятий физкультурой и гимнастикой  
для бега на 100 м  
элементы полосы препятствий, расположенные в пределах  
площадки для начальной военной подготовки

#### **4.2. Перечень необходимого программного обеспечения**

1. 7-zip; (лицензия на англ. <http://www.7-zip.org/license.txt>)
2. Adobe Acrobat Reader; (лицензия - <https://get.adobe.com/reader/?loc=ru&promoid=KLXME>)
3. Adobe Flash Player; (лицензия - <https://get.adobe.com/reader/?loc=ru&promoid=KLXME>)
4. Microsoft Office 2003; (лицензия - <http://www.openoffice.org/license.html>)
5. FreeCommander; (лицензия - <https://freecommander.com/ru/%d0%bb%d0%b8%d1%86%d0%b5%d0%bd%d0%b7%d0%b8%d1%8f/>)
6. Mozilla Firefox.(лицензия - <https://www.mozilla.org/en-US/MPL/2.0/>)

### **5. ПЕРЕЧЕНЬ ОСНОВНОЙ И ДОПОЛНИТЕЛЬНОЙ УЧЕБНОЙ ЛИТЕРАТУРЫ, НЕОБХОДИМОЙ ДЛЯ ОСВОЕНИЯ ДИСЦИПЛИНЫ ФИЗИЧЕСКАЯ КУЛЬТУРА**

#### **5.1 Основная литература**

1. Аллянов, Ю. Н. Физическая культура : учебник для среднего профессионального образования / Ю. Н. Аллянов, И. А. Письменский. — 3-е изд., испр. — Москва : Издательство Юрайт, 2022. — 493 с. — (Профессиональное образование). — ISBN 978-5-534-02309-1. — Текст : электронный // Образовательная платформа Юрайт [сайт]. — URL: <https://urait.ru/bcode/491233>
2. Виленский, М.Я., Физическая культура : учебник / М.Я. Виленский, А.Г. Горшков. — Москва : КноРус, 2021. — 214 с. — ISBN 978-5-406-08169-3. — URL:<https://book.ru/book/939387>. — Текст : электронный.
3. Кузнецов, В.С., Физическая культура : учебник / В.С. Кузнецов, Г.А. Колодницкий. — Москва : КноРус, 2021. — 256 с. — ISBN 978-5-406-08271-3. — URL:<https://book.ru/book/940094>. — Текст : электронный.
4. Муллер, А. Б. Физическая культура : учебник и практикум для среднего профессионального образования / А. Б. Муллер, Н. С. Дядичкина, Ю. А. Богащенко. — Москва : Издательство Юрайт, 2022. — 424 с. — (Профессиональное образование). — ISBN 978-5-534-02612-2. — Текст : электронный // Образовательная платформа Юрайт [сайт]. — URL: <https://urait.ru/bcode/489849>
5. Никитушкин, В. Г. Теория и методика физического воспитания. Оздоровительные технологии : учебное пособие для среднего профессионального образования / В. Г. Никитушкин, Н. Н. Чесноков, Е. Н. Чернышева. — 2-е изд., испр. и доп. — Москва : Издательство Юрайт, 2022. — 246 с. — (Профессиональное образование). — ISBN 978-5-534-08021-6. — Текст : электронный // Образовательная платформа Юрайт [сайт]. — URL: <https://urait.ru/bcode/492671>

## 5.2 Дополнительная литература

1. Алхасов, Д. С. Теория и история физической культуры и спорта : учебник и практикум для среднего профессионального образования / Д. С. Алхасов. — 2-е изд., испр. и доп. — Москва : Издательство Юрайт, 2022. — 216 с. — (Профессиональное образование). — ISBN 978-5-534-15307-1. — Текст : электронный // Образовательная платформа Юрайт [сайт]. — URL: <https://urait.ru/bcode/488234>
2. Бегидова, Т. П. Теория и организация адаптивной физической культуры : учебное пособие для среднего профессионального образования / Т. П. Бегидова. — 2-е изд., испр. и доп. — Москва : Издательство Юрайт, 2022. — 191 с. — (Профессиональное образование). — ISBN 978-5-534-07862-6. — Текст : электронный // Образовательная платформа Юрайт [сайт]. — URL: <https://urait.ru/bcode/492972>
3. Болманенкова, Т. А. Основы физического воспитания : учебное пособие : [12+] / Т. А. Болманенкова. — Москва ; Берлин : Директ-Медиа, 2020. — 236 с. : табл. — Режим доступа: по подписке. — URL: <https://biblioclub.ru/index.php?page=book&id=571983> . — Библиогр.: с. 218-221. — ISBN 978-5-4499-0197-2. — DOI 10.23681/571983. — Текст : электронный.
4. Кузнецов, В.С., Теория и история физической культуры + еПриложение: дополнительные материалы : учебник / В.С. Кузнецов, Г.А. Колодницкий. — Москва : КноРус, 2021. — 448 с. — ISBN 978-5-406-07960-7. — URL:<https://book.ru/book/938839> — Текст : электронный.
5. Лечебная и адаптивная физическая культура. Плавание : учебное пособие для среднего профессионального образования / Н. Ж. Булгакова, С. Н. Морозов, О. И. Попов, Т. С. Морозова ; под редакцией Н. Ж. Булгаковой. — 3-е изд., перераб. и доп. — Москва : Издательство Юрайт, 2022. — 399 с. — (Профессиональное образование). — ISBN 978-5-534-08973-8. — Текст : электронный // Образовательная платформа Юрайт [сайт]. — URL: <https://urait.ru/bcode/494246>
6. Самостоятельная работа студента по физической культуре : учебное пособие для среднего профессионального образования / В. Л. Кондаков [и др.] ; под редакцией В. Л. Кондакова. — 2-е изд., испр. и доп. — Москва : Издательство Юрайт, 2022. — 149 с. — (Профессиональное образование). — ISBN 978-5-534-13332-5. — Текст : электронный // Образовательная платформа Юрайт [сайт]. — URL: <https://urait.ru/bcode/488422>
7. Собянин, Ф. И. **Физическая культура** : учебник / Ф. И. Собянин. - Ростов-на-Дону : Феникс, 2020. - 221 с. : ил., табл. - (Среднее профессиональное образование). - Библиогр. в конце разделов. - ISBN 978-5-222-32352-6 : 215 р. 25 к. - Текст : непосредственный. 8
8. Теория и история физической культуры и спорта в 3 т. Том 1. Игры олимпиад : учебное пособие для среднего профессионального образования / Г. Н. Германов, А. Н. Корольков, И. А. Сабирова, О. И. Кузьмина. — Москва : Издательство Юрайт, 2022. — 793 с. — (Профессиональное образование). — ISBN 978-5-534-10350-2. — Текст : электронный // Образовательная платформа Юрайт [сайт]. — URL: <https://urait.ru/bcode/495252>
9. Теория и история физической культуры и спорта в 3 т. Том 2. Олимпийские зимние игры : учебное пособие для среднего профессионального образования / Г. Н. Германов, А. Н. Корольков, И. А. Сабирова, О. И. Кузьмина. — Москва : Издательство Юрайт, 2022. — 493 с. — (Профессиональное образование). —

ISBN 978-5-534-10352-6. — Текст : электронный // Образовательная платформа Юрайт [сайт]. — URL: <https://urait.ru/bcode/495253>

10. Теория и история физической культуры и спорта в 3 т. Том 3. Паралимпийские игры : учебное пособие для среднего профессионального образования / О. И. Кузьмина, Г. Н. Германов, Е. Г. Цуканова, И. В. Кулькова ; под общей редакцией Г. Н. Германова. — Москва : Издательство Юрайт, 2022. — 531 с. — (Профессиональное образование). — ISBN 978-5-534-12100-1. — Текст : электронный // Образовательная платформа Юрайт [сайт]. — URL: <https://urait.ru/bcode/495386>

11. Элективные курсы по физической культуре. Практическая подготовка : учебное пособие для вузов / А. А. Зайцев [и др.] ; под общей редакцией А. А. Зайцева. — 2-е изд., перераб. и доп. — Москва : Издательство Юрайт, 2022. — 227 с. — (Высшее образование). — ISBN 978-5-534-12624-2. — Текст : электронный // Образовательная платформа Юрайт [сайт]. — URL: <https://urait.ru/bcode/496335>

### 5.3 Периодические издания

1. Культура физическая и здоровье.-URL: [http://e.lanbook.com/journal/element.php?pl10\\_id=2337](http://e.lanbook.com/journal/element.php?pl10_id=2337)
2. Педагогико-психологические и медико-биологические проблемы физической культуры и спорта. - URL: <https://dlib.eastview.com/browse/publication/79774>
3. Теория и практика физической культуры. - URL: <https://dlib.eastview.com/browse/publication/71966>
4. Физическая культура, спорт - наука и практика.- URL: [https://e.lanbook.com/journal/2290#journal\\_name](https://e.lanbook.com/journal/2290#journal_name)

### 5.4 Перечень ресурсов информационно-телекоммуникационной сети «Интернет», необходимых для освоения дисциплины

1. ЭБС «Университетская библиотека ONLINE»: сайт. – URL: <http://biblioclub.ru>
2. ЭБС Издательства «Лань»: сайт. – URL: <http://e.lanbook.com>
3. ЭБС «Юрайт»: сайт. – URL: <https://urait.ru/>
4. ЭБС «BOOK.ru»: сайт. – URL: <https://www.book.ru>
5. ЭБС «ZNANIUM.COM»: сайт. – URL: <https://www.znanium.com>
6. Базы данных компании «Ист Вью»: сайт . – URL: <http://dlib.eastview.com>
7. Научная электронная библиотека «eLibrary.ru»: сайт. – URL: <http://elibrary.ru/>
8. Электронная библиотека "Издательского дома "Гребенников". - URL: <http://www.grebennikon.ru/>
9. Университетская информационная система РОССИЯ (УИС Россия). - URL: <http://uisrussia.msu.ru/>
10. "Лекториум ТВ" - видеолекции ведущих лекторов России. - URL: <http://www.lektorium.tv/>
11. База учебных планов, учебно-методических комплексов, публикаций и конференций КубГУ. - URL: <http://docspace.kubsu.ru/>

## 6. МЕТОДИЧЕСКИЕ УКАЗАНИЯ ДЛЯ ОБУЧАЮЩИХСЯ ПО ОСВОЕНИЮ ДИСЦИПЛИНЫ

Учебный материал раздела направлен на повышение функциональных и двигательных способностей, формирование необходимых качеств и свойств личности, на овладение методами и средствами физкультурно-спортивной деятельности, на приобретение личного опыта направленного использования средств физической культуры и спорта. Практический раздел программы реализуется на методико-практических занятиях в учебных группах. Методико-практические занятия предусматривают освоение основных методов и способов формирования учебных, профессиональных и жизненных умений и навыков средствами физической культуры и спорта. Каждое методико-практическое занятие согласуется с соответствующей темой. При проведении методико-практических занятий рекомендуется придерживаться следующей примерной схемы: - в соответствии с планируемой темой занятия преподаватель заблаговременно выдает студентам задание по ознакомлению с рекомендуемой литературой и необходимые указания по ее освоению; - преподаватель кратко объясняет методы обучения и при необходимости показывает соответствующие приемы, способы выполнения физических упражнений, двигательных действий для достижения необходимых результатов по изучаемой методике; - студенты практически при взаимоконтроле воспроизводят тематические задания под наблюдением преподавателя; - студентам выдаются индивидуальные рекомендации по практическому самосовершенствованию тематических действий, приемов, способов. Под руководством преподавателя обсуждаются и анализируются итоги выполнения задания.

Целью физического воспитания студентов является формирование физической культуры личности и способности направленного использования разнообразных средств физической культуры и спорта для сохранения и укрепления здоровья.

Дисциплина «Физическая культура» нацелена на формирование профессиональных компетенций.

Обучение студентов осуществляется по традиционной технологии с включением инновационных элементов.

Цель практического занятия - научить студентов применять теоретические знания при решении практических задач.

На практических занятиях преобладают следующие методы:

- вербальные (преобладающим методом должно быть объяснение);
- практические (групповые задания и т. п.).

Важным для студента является умение рационально подбирать необходимую учебную литературу для написания рефератов по разделам физической культуры. Основными литературными источниками являются:

- библиотечные фонды филиала КубГУ;
- электронная библиотечная система «Университетская библиотека он-лайн»;
- электронная библиотечная система Издательства «Лань».

Поиск книг в библиотеке необходимо начинать с изучения предметного каталога и создания списка книг, пособий, методических материалов по теме изучения.

Формой текущего и итогового контроля успеваемости студентов по физической культуре являются зачеты. Условием допуска к зачетным упражнениям является регулярность посещения учебных занятий.

## 7. ОЦЕНОЧНЫЕ СРЕДСТВА ДЛЯ КОНТРОЛЯ УСПЕВАЕМОСТИ

### 7.1. Паспорт фонда оценочных средств

№ п/п	Контролируемые разделы (темы) дисциплины	Код контролируемой компетенции (или ее части)	Наименование оценочного средства
1.	<b>Раздел 1. Лёгкая атлетика.</b> Основы техники бега 100 м (сек) Основы техники бега 400 м (м.сек) Основы техники бега 1500 м Основы техники прыжков в длину с места (см) Основы техники прыжков в длину с разбега, см	ОК 8	Реферат, контрольные нормативы
2.	<b>Раздел 2. Гимнастика.</b> Основы техники подтягивания Основы техники сгибания и разгибания рук из упора лежа Основы техники приседания на одной ноге, опора о стену, раз Основы техники в висе поднимание ног до касания перекладины, раз	ОК 8	Реферат, практическая работа, контрольные нормативы
3.	<b>Раздел 3. Баскетбол.</b> Основы техники баскетбола. Броски в кольцо с 3-х очковой зоны Штрафные броски в кольцо	ОК 8	Реферат, практическая работа, контрольные нормативы
4.	<b>Раздел 4. Волейбол.</b> Основы техники волейбола. Техника передач мяча Техника подач	ОК 8	Реферат, практическая работа, контрольные нормативы
5.	<b>Раздел 5. Футбол</b> Основы техники футбола. Техника передач мяча Техника ведения мяча Техника игры в защите	ОК 8	Реферат, практическая работа, контрольные нормативы
6.	<b>Раздел 8 общая физическая подготовка</b> <b>Техника отжимания от пола</b> <b>Техника подтягивания</b> <b>Техника наклонов туловища</b>	ОК 8	Реферат, практическая работа, контрольные нормативы

### 7.2. Критерии оценки знаний

Контроль и оценка результатов освоения дисциплины осуществляется преподавателем в процессе проведения практических занятий, лабораторных работ, тестирования, а также выполнения обучающимися индивидуальных самостоятельных заданий.

**Реферат.** Продукт самостоятельной работы студента, представляющий собой краткое изложение в письменном виде полученных результатов теоретического анализа определенной научной (учебно-исследовательской) темы, где автор раскрывает суть исследуемой проблемы, приводит различные точки зрения, а также



собственные взгляды на нее. Реферат оценивается по количеству обработанных источников, глубине анализа проблемы, качестве обоснования авторской позиции, глубине раскрытия темы.

**Практическая работа.** Общие положения Цель и задачи практических занятий: развитие физических качеств и способностей, совершенствование функциональных возможностей организма, укрепление индивидуального здоровья; формирование устойчивых мотивов и потребностей в бережном отношении к собственному здоровью, в занятиях физкультурно-оздоровительной и спортивно-оздоровительной деятельностью; овладение технологиями современных оздоровительных систем физического воспитания, обогащение индивидуального опыта занятий специально-прикладными физическими упражнениями и базовыми видами спорта; овладение системой профессионально и жизненно значимых практических умений и навыков, обеспечивающих сохранение и укрепление физического и психического здоровья; освоение системы знаний о занятиях физической культурой, их роли и значении в формировании здорового образа жизни и социальных ориентаций; приобретение компетентности в физкультурно-оздоровительной и спортивной деятельности, овладение навыками творческого сотрудничества в коллективных формах занятий физическими упражнениями

**Контрольные нормативы.** Контроль и оценка результатов освоения дисциплины осуществляется преподавателем в процессе проведения практических занятий, тестирования, а также выполнения обучающимися индивидуальных заданий. На основе общероссийского стандарта.

### 7.3 Критерии оценки знаний студентов в целом по дисциплине:

Студенты, выполнившие рабочую учебную программу, в каждом семестре сдают зачет по физической культуре. Условием допуска к зачетным упражнениям является регулярность посещения учебных занятий, обеспечивающая физиологически и методически оправданное повышение функциональной и двигательной подготовленности.

В целях повышения мотивации студентов очной формы обучения к качественному освоению основной образовательной программы и стимулирования регулярной самостоятельной работы студентов введена балльная система оценки контроля знаний и умений студентов.

**«отлично»** - выставляется студенту, показавшему всесторонние, систематизированные, глубокие знания учебной программы дисциплины и умение уверенно применять их на практике при решении конкретных задач, свободное и правильное обоснование принятых решений;

**«хорошо»** - выставляется студенту, если он твердо знает материал, грамотно и по существу излагает его, умеет применять полученные знания на практике, но допускает в ответе или в решении задач некоторые неточности;

**«удовлетворительно»** - выставляется студенту, показавшему фрагментарный, разрозненный характер знаний, недостаточно правильные формулировки базовых понятий, нарушения логической последовательности в изложении программного материала, но при этом он владеет основными разделами учебной программы,

необходимыми для дальнейшего обучения и может применять полученные знания по образцу в стандартной ситуации;

**«неудовлетворительно»** - выставляется студенту, который не знает большей части основного содержания учебной программы дисциплины, допускает грубые ошибки в формулировках основных понятий дисциплины и не умеет использовать полученные знания при решении типовых практических задач.

#### 7.4. Оценочные средств для проведения текущей аттестации

Текущий контроль может проводиться в форме:

- практическая работа
- защита реферата
- сдача контрольных нормативов

Форма аттестации	Знания	Умения	Владения (навыки)	Личные качества студента	Примеры оценочных средств
Рефераты	Контроль знаний по определенным проблемам	Оценка умения различать конкретные понятия	Оценка навыков работы с литературными источниками	Оценка способности к самостоятельной работе и анализу литературных источников	Темы рефератов прилагаются
Практические работы	О роли физической культуры в общекультурном, профессиональном и социальном развитии человека; основ здорового образа жизни;	использовать физкультурно-оздоровительную деятельность для укрепления здоровья, для достижения жизненных и профессиональных целей.	Легкая атлетика - Показать владение техникой и выполнить контрольные нормативы по видам программы по легкой атлетике.  Гимнастика - показать владение техникой выполнения упражнений на гимнастических снарядах, выполнения акробатических элементов, выполнение контрольных упражнения и требований. Баскетбол-показать владение техникой выполнения технических	организовывать собственную деятельность, определять методы решения профессиональных задач, оценивать их эффективность и качество; определять цели и задачи, планировать учебные занятия; проводить учебные занятия по физической культуре	Контрольные нормативы прилагаются



			<p>приемов, владения мячом, командные действия, знание правил игры. Волейбол показать владение техникой выполнения технических приемов, владения мячом, командные действия, знание правил игры.</p>		
Сдача контрольных нормативов	Контроль знаний игровых видов спорта	Умение выполнять требования ФГОС по контрольным нормативам	<p>Легкая атлетика - Показать владение техникой и выполнить контрольные нормативы по видам программы по легкой атлетике.</p> <p>Гимнастика - показать владение техникой выполнения упражнений на гимнастических снарядах, выполнения акробатических элементов, выполнение контрольных упражнения и требований.</p> <p>Баскетбол- показать владение техникой выполнения технических приемов, владения мячом, командные действия, знание правил игры.</p> <p>Волейбол показать владение техникой выполнения технических</p>	организовывать собственную деятельность, определять методы решения профессиональных задач,	Контрольные нормативы прилагаются

			приемов, владения мячом, командные действия, знание правил игры.		
--	--	--	--	--	--

## 7.5. Оценочные средства для проведения промежуточной аттестации

Промежуточная аттестация в 3, 4, 5, 6, 7, 8 семестре – зачет.

Форма аттестации	Знания	Умения	Владение (навыки)	Личные качества студента	Примеры оценочных средств
3 семестр зачёт	О роли физической культуры в общекультурном, профессиональном и социальном развитии человека; основ здорового образа жизни; Работать в коллективе и команде, взаимодействовать с руководством, коллегами и социальными партнёрами.	использовать физкультурно-оздоровительную деятельность для укрепления здоровья, для достижения жизненных и профессиональных целей.	анализа планов и процесса проведения физкультурно-оздоровительных и спортивно-массовых занятий с различными возрастными группами, разработки предложений по их совершенствованию;	Оценка способности грамотно и четко излагать материал	Темы вопросов и контрольных нормативов прилагаются
4 семестр зачёт	О роли физической культуры в общекультурном, профессиональном и социальном развитии человека; основ здорового образа жизни; Работать в коллективе и команде, взаимодействовать с руководством, коллегами и социальными партнёрами.	использовать физкультурно-оздоровительную деятельность для укрепления здоровья, достижения жизненных и профессиональных целей.	анализа планов и процесса проведения физкультурно-оздоровительных и спортивно-массовых занятий с различными возрастными группами, разработки предложений по их совершенствованию;	Оценка способности грамотно и четко излагать материал	Темы вопросов и контрольных нормативов прилагаются
5 семестр зачет	О роли физической культуры в общекультурном, профессиональном и социальном развитии	использовать физкультурно-оздоровительную деятельность для укрепления здоровья, достижения жизненных и	анализа планов и процесса проведения физкультурно-оздоровительных и спортивно-массовых занятий с различными	Оценка способности грамотно и четко излагать материал	Темы вопросов и контрольных нормативов прилагаются

	человека; основ здорового образа жизни; Работать в коллективе и команде, взаимодействовать с руководством, коллегами и социальными партнёрами.	профессиональных целей.	возрастными группами, разработки предложений по их совершенствованию;		
6 семестр зачёт	О роли физической культуры в общекультурном, профессиональном и социальном развитии человека; основ здорового образа жизни; Работать в коллективе и команде, взаимодействовать с руководством, коллегами и социальными партнёрами.	использовать физкультурно-оздоровительную деятельность для укрепления здоровья, для достижения жизненных и профессиональных целей.	анализа планов и процесса проведения физкультурно-оздоровительных и спортивно-массовых занятий с различными возрастными группами, разработки предложений по их совершенствованию;	Оценка способности грамотно и четко излагать материал	Темы вопросов и контрольных нормативов прилагаются
7 семестр зачёт	О роли физической культуры в общекультурном, профессиональном и социальном развитии человека; основ здорового образа жизни; Работать в коллективе и команде, взаимодействовать с руководством, коллегами и социальными партнёрами.	использовать физкультурно-оздоровительную деятельность для укрепления здоровья, достижения жизненных и профессиональных целей.	анализа планов и процесса проведения физкультурно-оздоровительных и спортивно-массовых занятий с различными возрастными группами, разработки предложений по их совершенствованию;	Оценка способности грамотно и четко излагать материал	Темы вопросов и контрольных нормативов прилагаются
8 семестр зачёт	О роли физической культуры в общекультурном, профессиональном и социальном развитии человека; основ здорового образа жизни; Работать в	использовать физкультурно-оздоровительную деятельность для укрепления здоровья, достижения жизненных и профессиональных целей.	анализа планов и процесса проведения физкультурно-оздоровительных и спортивно-массовых занятий с различными возрастными группами, разработки предложений по их	Оценка способности грамотно и четко излагать материал	Темы вопросов и контрольных нормативов прилагаются

	коллективе и команде, взаимодействовать с руководством, коллегами и социальными партнёрами.		совершенствованию;		
--	---	--	--------------------	--	--

### 7.5.1. Примерные вопросы для проведения промежуточной аттестации

1. Основные понятия о строе, движение в обход.
2. Походный шаг, строевой шаг, бег.
3. Перестроение из колонны по одному в колонну по два поворотом в движении.
4. Уставные размыкания и смыкания строя.
5. Основные положения рук.
6. Основные стойки.
7. Углы, линии и точки зала.
8. Охарактеризовать комплекс ОРУ отдельным способом.
9. Перестроение из одной шеренги в две – три и т.д.
10. Элементы фигурной маршировки.
11. Разновидности ходьбы и бега.
12. Способы расчета.
13. Виды гимнастики.
14. Гимнастическая терминология.
15. Способы образования терминов.
16. Гимнастическая терминология как компонент систем спортивной терминологии, её значение и краткая история развития.
17. Требования, предъявляемые к терминологии.
18. Словарь основных гимнастических терминов: стойка, поворот, круг, наклон, равновесие, выпал, присед, группировка, пережат, кувырок, переворот, прыжок.
19. Терминология и правила записи общеразвивающих упражнений, вольных упражнений и упражнений на гимнастических снарядах.
20. Организация занятия по гимнастике и предупреждение травматизма.
21. Основные требования к организации и проведению занятий, травмы, возникающие из-за организационных ошибок при проведении занятий или соревнований.
22. Методические ошибки в проведении занятий или соревнований, профилактика травматизма.
23. Страхование, помощь, проводка по движению как мера предупреждения травматизма и метод обучения.
24. Виды страховки и помощи; основные требования предъявляемые к страхующему.

### 7.5.2. Контрольные нормативы ОФП.

1. Сгибание и разгибание рук в упоре лежа;
2. Прыжки со скакалкой;
3. Поднимание и опускание туловища, лежа на животе;

4. Сгибание и разгибание туловища, лежа на спине, ноги согнуты в коленях и закреплены, руки за головой в замок(юн) или скрестно на груди (дев).;
5. Удержание туловища на гимнастической стенке в вися на согнутых руках;
6. Поднимание и опускание ног до горизонтального положения в вися на гимнастической стенке;
7. Из упора, присев, выпрыгивание вверх;
8. Тест Купера;
9. Бег 6 минут;
10. Прыжок в длину с места;
11. Бег 60 м;
12. Челночный бег 3x10м.;
13. Наклон туловища;
14. Тест Абалакова;
15. Прыжок с места.
16. Бег 100 м
17. Бег 2000 м
18. Наклон стоя на скамейке с опусканием рук ниже уровня скамейки (см.)
19. Приседание на одной ноге с опорой.
20. Подача мяча.
21. Передача мяча двумя руками сверху
22. Прием мяча снизу двумя руками.

## 8. ДОПОЛНИТЕЛЬНОЕ ОБЕСПЕЧЕНИЕ ДИСЦИПЛИНЫ

### Приложение 1. Краткий конспект практического занятия

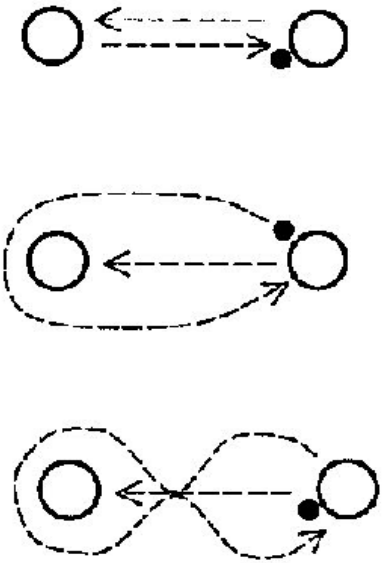
Раздел: Лёгкая атлетика

Занятия №1

**Тема: Техника спринтерского бега, техника прыжков с места.**

1. Обучение технике спринтерского бега, технике прыжков с места.
2. Развитие быстроты, прыгучести, координации.
3. Воспитание дисциплинированности, самостоятельности, интереса к занятиям физкультурой.

Части занятия	Содержание	Дозировка	ОМУ (организационно-методические указания)
1	2	3	4
<b>I</b>	<b>Подготовительная</b>	25 мин	
	1. Построение, сообщение задач	5 мин	Построение в одну шеренгу. Контроль за самочувствием занимающихся
	2. Техника безопасности на уроке физической культуры	5 мин	
	3. Ходьба	2 мин	На носках, на пятках, на внутренней стороне стопы, на внутренней.
	4. Бег	800 м	Равномерный, правым, левым боком приставными шагами
	3, Общеразвивающие упражнения (ОРУ) на месте: 1) наклоны и повороты головы; 2) круговые вращения согнутыми руками вперед, назад; 3) наклоны туловища влево, вправо, вперед, назад; 4) махи прямыми ногами влево, вправо, вперед, назад	8 мин	Следить за осанкой, за синхронной работой ног и рук, правильным дыханием
<b>II</b>	<b>Основная</b>	50 мин	
	1. Бег: 1) с высоким подниманием бедра 4 x 20 м; 2) с захлестыванием голени 4 x 20 м; 3) с прыжками с ноги на ногу; 4) семенящий бег 4 x 20 м; 5) скрестным шагом 4 X 20 м; 6) с ускорением 4 x 15 м	10 мин	Упражнения выполняют ученики на четырех беговых дорожках. Следить за осанкой: плечи развернуты, не наклоняться вперед или назад, смотреть вперед, правильно ставить стопу
	2. Прыжки: 1) исходное положение (и. п.): основная стойка. Задание. Прыжки с места в длину. Следить за полным выпрямлением ног в толчке; 2) то же, но с одного шага разбега, махом правой (левой) ноги с приземлением на обе ноги; 3) то же, но с двух шагов разбега и приземлением на обе ноги	20 мин	Обратить внимание на полное выпрямление толчковой ноги и вынос вверх плеч. Обратить внимание на вынос бедра маховой ноги в без опорном положении

	<p>3. Упражнения с мячом:</p> <p>1) и. п.: стойка ноги врозь, футбольный мяч в руках. Задание. Подбрасывать мяч вверх и ударять его коленом и подъемом ноги;</p> <p>2) то же, но направлять мяч в стенку, повторяя задание при отскоке его от стены на уровне 2 м;</p> <p>3) и. п.: партнеры стоят лицом друг к другу на расстоянии 5 м, у одного из них мяч. Задание. Пас между партнерами внутренней стороной ступни с остановкой мяча на месте;</p> <p>4) то же, но с ходу, без остановки мяча;</p> <p>2</p> <p>5) то же, но чередуя пас правой и левой ногой;</p> <p>6) и. п.: партнеры стоят лицом друг к другу. задание. Ведение мяча внутренней стороной ступни по прямой с возвращением назад и передачей мяча партнеру (ведение мяча по пятиметровому кругу);</p> <p>7) то же, но ведение мяча «восьмеркой»</p>	20 мин	<p>Упражнение выполняется в парах</p> 
	I. Круговая эстафета 4 x 30 м	5 мин	<p>Передача эстафетной палочки. Команды состоят из двух мальчиков и двух девочек. Бег выполняется по беговым дорожкам</p>
III	<b>Заключительная</b>	10 мин	
	2. Метание мяча в вертикальную цель	7 мин	<p>Соревнуются те же команды. Попадание в цель -1 очко, промах - 0 очков. Нужно набрать десять очков</p>
	3. Построение, подведение итогов	3 мин	Домашнее задание

ЛИСТ


изменений рабочей учебной программы по дисциплине  
Физическая культура


Дополнения и изменения, вносимые в рабочую программу дисциплины

Основания внесения дополнений и изменений	Раздел РПД, в который вносятся изменения	Содержание вносимых дополнений, изменений
Предложение работодателя		
Предложение составителя программы		
Другие основания	Перечень рекомендуемой литературы (пункт 5)	Обновление перечня литературы

Утверждена на заседании предметной (цикловой) комиссии математических и естественно-научных дисциплин. Протокол №10 от «25» мая 2022 г.

Заместитель директора по УР филиала \_\_\_\_\_  Т.А. Резуненко

Заведующая сектором библиотеки филиала \_\_\_\_\_  Л.Г. Соколова

Инженер-электроник (программно-информационное обеспечение образовательной программы) \_\_\_\_\_  А.В. Сметанин