


МИНИСТЕРСТВО НАУКИ И ВЫСШЕГО ОБРАЗОВАНИЯ РОССИЙСКОЙ ФЕДЕРАЦИИ
Федеральное государственное бюджетное образовательное учреждение
высшего образования
«КУБАНСКИЙ ГОСУДАРСТВЕННЫЙ УНИВЕРСИТЕТ»
Факультет биологический

УТВЕРЖДАЮ:

Проректор по учебной работе,
качеству образования – первый
проректор



Хагуров Т.А.

«25» мая 2022 г.

РАБОЧАЯ ПРОГРАММА ДИСЦИПЛИНЫ (МОДУЛЯ)

Б1.В.10 ИММУНОЛОГИЯ

Направление подготовки/специальность 06.03.01 Биология

Направленность (профиль) / специализация Генетика

Форма обучения очная

Квалификация бакалавр

Краснодар 2022

Рабочая программа дисциплины «Иммунология» составлена в соответствии с федеральным государственным образовательным стандартом высшего образования (ФГОС ВО) по направлению подготовки / специальности 06.03.01 Биология


Программу составил(и):

Г.Г. Вяткина доцент, канд. биол. наук, доцент



Рабочая программа дисциплины «Иммунология» утверждена на заседании кафедры генетики, микробиологии и биохимии, протокол № 11 от 12 мая 2022 г.

Заведующий кафедрой Худокормов А.А.




Утверждена на заседании учебно-методической комиссии биологического факультета,


протокол № 8 от 25 мая 2022 г.

Председатель УМК факультета Букарева О.В.



Рецензенты:


С. А. Бабичев, заведующий кафедрой микробиологии ФГБОУ ВО «Кубанский государственный университет», кандидат медицинских наук, доцент


С. Б. Криворотов, профессор кафедры биологии и экологии растений ФГБОУ ВО «Кубанский государственный университет», доктор биологических наук, профессор

1 Цели и задачи изучения дисциплины (модуля).

1.1 Цель освоения дисциплины.

Целью изучения дисциплины «Иммунология» является дать знания студентам 3 курса направления «Биология» систематическое изложение способов и механизмов распознавания и уничтожения защитными силами организма чужеродных агентов как экзогенного, так и эндогенного происхождения. В процессе изучения иммунологии у студентов должно сформироваться представление о многообразии защитных механизмов, взаимодействии различных гуморальных и клеточных факторов иммунитета.

1.2 Задачи дисциплины.

Формирование у студентов-биологов глубоких базовых теоретических и практических знаний в области иммунологии с точки зрения современных представлений о способах и механизмах распознавания и уничтожения защитными силами организма чужеродных агентов как экзогенного, так и эндогенного происхождения.

1.3 Место дисциплины (модуля) в структуре образовательной программы.

Дисциплина «Иммунология» относится к части формируемой участниками образовательных отношений Блока 1 Дисциплины (модули) учебного плана.

Для усвоения курса студенту необходимо ориентироваться в проблемах общей микробиологии, биохимии, физиологии микроорганизмов. Иметь навыки самостоятельной работы с литературой, включая периодическую научную литературу по биотехнологии, и навыки работы с электронными средствами информации. Изучению дисциплины "Иммунология" предшествуют такие дисциплины, как " Экология и рациональное природопользование ", "Физиология человека, животных и высшей нервной деятельности", "Биология человека", "Биохимия с основами молекулярной биологии", "Микробиология с основами вирусологии", "Цитология и гистология". Материалы дисциплины используются студентами при освоении специальных дисциплин, а также при выполнении исследований при самостоятельной научной работе, выполнении выпускной квалификационной работы и в ходе получения знаний во второй ступени высшего образования (магистратуре), крайне важны в осуществлении практической деятельности бакалавра биологии

1.4 Перечень планируемых результатов обучения по дисциплине (модулю), соотнесенных с планируемыми результатами освоения образовательной программы

Изучение данной учебной дисциплины направлено на формирование у обучающихся следующих компетенций:

Код и наименование индикатора*	Результаты обучения по дисциплине
ПК-1 Способен творчески использовать в научно-исследовательской деятельности знание фундаментальных разделов биологических и экологических дисциплин.	
ИПК-1.1. Владеет современными информационными ресурсами биологического и экологического содержания и умеет использовать их в профессиональной деятельности.	Знает фундаментальные разделы иммунологии умеет использовать знания о защитных силах организма в профессиональной деятельности
	владеет современными информационными ресурсами иммунологических данных
ИПК-1.2. Владеет экспериментальными методами исследований (по тематике проводимых разработок).	знает принципы экспериментальных методов исследований в иммунологии
	умеет анализировать результаты, полученные в процессе лабораторных исследований
	владеет экспериментальными методами исследований иммунных механизмов
ИПК-1.3. Умеет анализировать результаты экспериментов и представлять их в форме публикаций в рецензируемых научных изданиях.	знает основы экспериментальной иммунологии
	умеет анализировать результаты экспериментов по иммунным реакциям
	владеет навыками анализировать результаты иммунологических экспериментов и представлять их в форме публикаций

Код и наименование индикатора*	Результаты обучения по дисциплине
ИПК-1.4. Обладает навыками проводить дискуссии на научных (научно-практических) мероприятиях, использовать в профессиональной деятельности отечественные и зарубежные базы данных.	знает основы проведения научных (научно-практических) мероприятий в области иммунологии
	умеет использовать в профессиональной деятельности отечественные и зарубежные базы данных по иммунологии
	владеет основным навыками проводить дискуссии на научных (научно-практических) мероприятиях
ПК-1.5. Понимает и умеет объяснять современные проблемы сохранения биоразнообразия и устойчивого природопользования.	знает современные проблемы клеточной организации биологических объектов и особенности устройства и функционирования иммунной системы человека.
	умеет применять знание о биоразнообразии видов иммунного ответа
	владеет знанием основных принципов защитных функций живого организма

Результаты обучения по дисциплине достигаются в рамках осуществления всех видов контактной и самостоятельной работы обучающихся в соответствии с утвержденным учебным планом.

Индикаторы достижения компетенций считаются сформированными при достижении соответствующих им результатов обучения.

2. Структура и содержание дисциплины

2.1 Распределение трудоёмкости дисциплины по видам работ

Общая трудоёмкость дисциплины составляет 3 зачетных единиц (108 часов), их распределение по видам работ представлено в таблице

Виды работ	Всего часов	Форма обучения			
		очная		очно-заочная	заочная
		6 семестр (часы)	X семестр (часы)	X семестр (часы)	X курс (часы)
Контактная работа, в том числе:					
Аудиторные занятия (всего):					
занятия лекционного типа	14	14			
лабораторные занятия	28	28			
практические занятия					
семинарские занятия					
Иная контактная работа:					
Контроль самостоятельной работы (КСР)	6	6			
Промежуточная аттестация (ИКР)	0,2	0,2			
Самостоятельная работа, в том числе:	59,8	59,8			
Реферат (подготовка)	10	10			
Выполнение индивидуальных заданий (подготовка сообщений, презентаций)	20	20			
Самостоятельное изучение разделов, самоподготовка (проработка и повторение лекционного материала и материала учебников и учебных пособий, подготовка к лабораторным занятиям, коллоквиумам и т.д.)	20	20			
Подготовка к текущему контролю	9,8	9,8			
Контроль:					
Подготовка к экзамену	-	-			
Общая трудоёмкость	час.	108	108		
	в том числе контактная работа	48,2	48,2		
	зач. ед	3	3		

2.2 Содержание дисциплины

Распределение видов учебной работы и их трудоемкости по разделам дисциплины.
Разделы (темы) дисциплины, изучаемые в 6 семестре (очная форма обучения)

№	Наименование разделов (тем)	Количество часов				
		Всего	Аудиторная работа			Внеаудиторная работа СРС
			Л	ПЗ	ЛР	
1.	История иммунологии. Виды иммунитета. Основные факторы неспецифической защиты.	14	2		6	6
2.	Фагоцитоз. Интерфероны	14	2		4	8
3.	Система комплемента. Натуральные киллеры	12	2		2	8
4.	Антигены. Органы иммунитета	15	2		4	9
5.	Антитела. Классы иммуноглобулинов	15	2		4	9
6.	Лимфоциты	13,8	2		4	7,8
7.	Патология иммунитета	18	2		4	12
	ИТОГО по разделам дисциплины	101,8	14		28	59,8
	Контроль самостоятельной работы (КСР)	6				
	Промежуточная аттестация (ИКР)	0,2				
	Общая трудоемкость по дисциплине	108				

Примечание: Л – лекции, ПЗ – практические занятия / семинары, ЛР – лабораторные занятия, СРС – самостоятельная работа студента

2.3 Содержание разделов (тем) дисциплины

2.3.1 Занятия лекционного типа

№	Наименование раздела (темы)	Содержание раздела (темы)	Форма текущего контроля
1.	История иммунологии. Виды иммунитета. Основные факторы неспецифической защиты.	Основные этапы развития иммунологии. Основные понятия. Отличительные различия видовой резистентности и приобретенного иммунитета. Факторы неспецифической защиты	Р
2.	Фагоцитоз. Интерфероны	Открытие фагоцитоза. Клетки-фагоциты. Этапы фагоцитоза. Открытие интерферонов. Виды и функции интерферонов. Механизм защиты	Т
3.	Система комплемента. Натуральные киллеры	Свойства и функции белков системы комплемента. Механизмы активации СК. Натуральные киллеры	Т
4.	Антигены. Органы иммунитета	Понятие и свойства антигенов. Антигенность. Иммуногенность. Виды антигенов. Центральные и периферические органы иммунитета, их функции и особенности строения	Т
5.	Антитела. Классы иммуноглобулинов	История изучения строения иммуноглобулинов. Структура молекулы антитела. Отличия классов иммуноглобулинов. Функции антител разных классов	Т
6.	Лимфоциты	Особенности лимфоцитов. Функции различных популяций лимфоцитов	Т
7.	Патология иммунитета	Основные типы и патологические реакции. Типы аллергических реакций. Причины гиперчувствительности. Врожденные и приобретенные иммунодефицитные состояния. Причины вторичных иммунодефицитов	

2.3.2 Занятия семинарского типа (лабораторные работы)

№	Наименование раздела (темы)	Тематика занятий/работ	Форма текущего контроля
1.	Виды иммунитета. Основные факторы неспецифической защиты.	<i>Занятие 1,2.</i> Изучение влияния лизоцима на грамположительные кокки <i>Занятие 3,4.</i> Изучение действия желудочного сока на грамотрицательные палочки	К К
2.	Фагоцитоз	<i>Занятие 5,6.</i> Методы изучения фагоцитарной активности	К

3.	Антигены	<i>Занятие 7,8.</i> Реакция агглютинации на стекле и развернутая в пробирках	К
4.	Антитела	<i>Занятие 9,10.</i> Виды постановки реакции преципитации <i>Занятие 11,12.</i> Современные методы в иммунологических исследованиях <i>Занятие 13,14.</i> Обзор пройденного материала и проведение зачета	К К, Р Р

Защита лабораторной работы (ЛР), выполнение курсового проекта (КП), курсовой работы (КР), расчетно-графического задания (РГЗ), написание реферата (Р), эссе (Э), коллоквиум (К), тестирование (Т) и т.д.

При изучении Иммунологии могут применяться электронное обучение, дистанционные образовательные технологии в соответствии с ФГОС ВО.

2.3.3 Примерная тематика курсовых работ (проектов)

Курсовые работы не предусмотрены

2.4 Перечень учебно-методического обеспечения для самостоятельной работы обучающихся по дисциплине (модулю)

№	Вид СРС	Перечень учебно-методического обеспечения дисциплины по выполнению самостоятельной работы
1	Написание рефератов	Методические рекомендации по организации самостоятельной работы студентов кафедры генетики, микробиологии и биохимии, утвержденные кафедрой протокол № 07 от 18.02.2021 г
2	Подготовка мультимедийных презентаций	Методические рекомендации по организации самостоятельной работы студентов кафедры генетики, микробиологии и биохимии, утвержденные кафедрой протокол № 07 от 18.02.2021 г
3	Самоподготовка	Методические рекомендации по организации самостоятельной работы студентов кафедры генетики, микробиологии и биохимии, утвержденные кафедрой протокол № 07 от 18.02.2021 г

Учебно-методические материалы для самостоятельной работы обучающихся из числа инвалидов и лиц с ограниченными возможностями здоровья (ОВЗ) предоставляются в формах, адаптированных к ограничениям их здоровья и восприятия информации:

Для лиц с нарушениями зрения:

- в печатной форме увеличенным шрифтом,
- в форме электронного документа,
- в форме аудиофайла,
- в печатной форме на языке Брайля.

Для лиц с нарушениями слуха:

- в печатной форме,
- в форме электронного документа.

Для лиц с нарушениями опорно-двигательного аппарата:

- в печатной форме,
- в форме электронного документа,
- в форме аудиофайла.

Данный перечень может быть конкретизирован в зависимости от контингента обучающихся.

3. Образовательные технологии, применяемые при освоении дисциплины (модуля)

При реализации учебной работы по освоению курса «Иммунология» используются современные образовательные технологии:

- информационно-коммуникационные технологии;
- проектные методы обучения;
- исследовательские методы в обучении;

- проблемное обучение

Для лиц с ограниченными возможностями здоровья предусмотрена организация консультаций с использованием электронной почты.

4. Оценочные средства для текущего контроля успеваемости и промежуточной аттестации

Оценочные средства предназначены для контроля и оценки образовательных достижений обучающихся, освоивших программу учебной дисциплины «Иммунология».

Оценочные средства включает контрольные материалы для проведения **текущего контроля** в форме тестовых заданий, доклада-презентации по проблемным вопросам, разноуровневых заданий, ситуационных задач и **промежуточной аттестации** в форме вопросов к зачету.

Структура оценочных средств для текущей и промежуточной аттестации

№ п/п	Код и наименование индикатора	Результаты обучения	Наименование оценочного средства	
			Текущий контроль	Промежуточная аттестация
1	ИПК-1.1. Владеет современными информационными ресурсами биологического и экологического содержания и умеет использовать их в профессиональной деятельности.	Знает фундаментальные разделы иммунологии, умеет использовать знания о защитных силах организма в профессиональной деятельности, владеет современными информационными ресурсами иммунологических данных	Лабораторная работа №№ 1, 2, 3, 4, 5, 6; устный опрос	Вопрос на зачете 1-5
2	ИПК-1.2. Владеет экспериментальными методами исследований (по тематике проводимых разработок).	знает принципы экспериментальных методов исследований в иммунологии, умеет анализировать результаты, полученные в процессе лабораторных исследований, владеет экспериментальными методами исследований иммунных механизмов	Лабораторная работа №№ 1, 2, 3, 4, 5, 6; устный опрос	Вопрос на зачете 6-10
3	ИПК-1.3. Умеет анализировать результаты экспериментов и представлять их в форме публикаций в рецензируемых научных изданиях.	знает основы экспериментальной иммунологии, умеет анализировать результаты экспериментов по иммунным реакциям, владеет навыками анализировать результаты иммунологических экспериментов и представлять их в форме публикаций	Лабораторная работа №№ 7, 8, 9, 10, 11 реферат; доклад-презентация	Вопрос на зачете 11-15
4	ИПК-1.4. Обладает навыками проводить дискуссии на научных (научно-практических) мероприятиях, использовать в профессиональной деятельности отечественные и зарубежные базы данных.	знает правовые основы производства и применения биопрепаратов, используемых в природной среде, умеет использовать в профессиональной деятельности отечественные и зарубежные базы данных по иммунологии, владеет основным навыками проводить дискуссии на научных (научно-практических) мероприятиях	Лабораторная работа №№ 7, 8, 9, 10, 11 реферат; доклад-презентация	Вопрос на зачете 16-19
5	ПК-1.5. Понимает и умеет объяснять современные	знает современные проблемы клеточной организации биологических объектов и	Лабораторная работа №№ 12,13,14	Вопрос на зачете 20-25

	проблемы сохранения биоразнообразия и устойчивого природопользования.	особенности устройства и функционирования иммунной системы человека., умеет применять знание о биоразнообразии видов иммунного ответа, владеет знанием основных принципов защитных функций живого организма	реферат; доклад-презентация	
--	---	---	-----------------------------	--

Типовые контрольные задания или иные материалы, необходимые для оценки знаний, умений, навыков и (или) опыта деятельности, характеризующих этапы формирования компетенций в процессе освоения образовательной программы

Темы рефератов и докладов-презентаций:

1. Генетическая регуляция синтеза антител.
2. Влияние нервной и эндокринной систем на иммунитет.
3. Понятие о главном комплексе гистосовместимости, его биологическая роль.
4. Цитокины – регуляторы и эффекторы иммунной системы.
5. Трансплантационный иммунитет, тканевая несовместимость и проблемы пересадки органов и тканей.
6. МНС и роль генов ГКГ в наследовании предрасположенности к некоторым заболеваниям.
7. Основные популяции лимфоцитов, их функции и основные рецепторы.
8. Иммунологическая толерантность, ее биологическая роль.
9. Реакции гиперчувствительности. Аллергические реакции, механизм действия, виды и отличия.
10. Виды иммунодефицитных состояний. Причины приобретенных ИДС.
11. Врожденные (первичные) иммунодефицитные состояния.
12. Естественные (физиологические) иммунодефициты: ранний детский возраст, геронтологический возраст и беременность.
13. Аутоиммунные заболевания и их причины.
14. Иммунология опухолей.
15. Новообразования лимфоидной системы.
16. Иммунология репродукции.
17. Синдром приобретенного иммунодефицита и близкие к нему состояния. Природа иммунодефицита при ВИЧ.
18. Эволюция иммунитета.
19. Онтогенез иммунной системы.
20. Механизмы самозащиты на уровне клетки (репарация, супрессия, модификация и т.п.)
21. Иммунитет растений.

Зачетно-экзаменационные материалы для промежуточной аттестации (экзамен/зачет)

Перечень вопросов для промежуточной аттестации (зачет):

1. Определение понятия иммунитет. Виды защитных сил организма.
2. Отличительные особенности видовой невосприимчивости (врожденного иммунитета).
3. Факторы естественной устойчивости организма.
4. Особенности приобретенного иммунитета.
5. Отличия первичного и вторичного иммунного ответов.
6. Клетки-фагоциты, разновидности и функции.
7. Стадии фагоцитоза и варианты исхода.
8. Интерфероны, функции и классы.
9. Система комплемента, функции и роль в иммунитете.
10. Определение понятия и свойства антигенов. Виды антигенов.

11. Органы иммунитета.
12. Строение молекулы иммуноглобулина.
13. Функции и отличия различных классов иммуноглобулинов. Идиотип-антиидиотипические взаимодействия.
14. Генетическая регуляция синтеза антител.
15. Популяции лимфоцитов, их функции и разновидности.
16. Клеточный и гуморальный иммунитет.
17. Трехклеточное взаимодействие в процессе иммунного ответа.
18. Иммунологическая толерантность и ее биологическая роль.
19. Проблемы гистосовместимости.
20. Главная система гистосовместимости и ее биологическая роль.
21. Понятие и виды иммунологической недостаточности.
22. Основные причины приобретенного иммунодефицита.
23. Синдром приобретенного иммунодефицита и близкие к нему состояния.
24. Аллергические реакции, виды и отличия.
25. Аутоиммунные заболевания, их причины.

Критерии оценивания результатов обучения

Критерии оценивания по зачету:

- оценка «зачтено» выставляется студенту, если студент показал при ответе достаточное знание материала, понимание сущности рассматриваемых понятий, явлений и закономерностей.
- оценка «не зачтено» выставляется студенту, если студент не подготовился и не ответил на вопросы или ответил неправильно; показал слабые знания материала и допустил грубые фактические ошибки

Оценочные средства для инвалидов и лиц с ограниченными возможностями здоровья выбираются с учетом их индивидуальных психофизических особенностей.

– при необходимости инвалидам и лицам с ограниченными возможностями здоровья предоставляется дополнительное время для подготовки ответа на экзамене;

– при проведении процедуры оценивания результатов обучения инвалидов и лиц с ограниченными возможностями здоровья предусматривается использование технических средств, необходимых им в связи с их индивидуальными особенностями;

– при необходимости для обучающихся с ограниченными возможностями здоровья и инвалидов процедура оценивания результатов обучения по дисциплине может проводиться в несколько этапов.

Процедура оценивания результатов обучения инвалидов и лиц с ограниченными возможностями здоровья по дисциплине (модулю) предусматривает предоставление информации в формах, адаптированных к ограничениям их здоровья и восприятия информации:

Для лиц с нарушениями зрения:

- в печатной форме увеличенным шрифтом,
- в форме электронного документа.

Для лиц с нарушениями слуха:

- в печатной форме,
- в форме электронного документа.

Для лиц с нарушениями опорно-двигательного аппарата:

- в печатной форме,
- в форме электронного документа.

Данный перечень может быть конкретизирован в зависимости от контингента обучающихся.

5. Перечень учебной литературы, информационных ресурсов и технологий

5.1. Учебная литература

1. Камышева, К. С. Основы микробиологии и иммунологии : учебное пособие / К. С. Камышева. – Ростов-на-Дону : Феникс, 2020. – 383 с. : ил. – (Среднее медицинское образование). – Режим доступа: по подписке. – URL: <https://biblioclub.ru/index.php?page=book&id=601646> (дата обращения: 26.05.2021). – Библиогр. в кн. – ISBN 978-5-222-35195-6. – Текст : электронный.
2. Медицинская микробиология, вирусология, иммунология. /Под ред. Зверева В.В., Бойченко М.Н. в 2-х томах. — Москва: ГЭОТАР-Медиа.2014.
3. Коротяев А.И., Бабичев С.А. Медицинская микробиология, иммунология и вирусология. – Санкт-Петербург, – 2012.– 767 с.
4. Прозоркина Н.В. Основы микробиологии, вирусологии и иммунологии. — Москва: ACADEMIA,2008.
5. Койко Р., Саншайн Д., Бенджамини А. Иммунология. — Москва: ACADEMIA,2008. - 368 с.

5.2. Периодическая литература

Название издания	Периодичность выхода (в год)	Место хранения	За какие годы хранится
Биология. Реферативный журнал. ВИНТИ	12	РЖ	1970-2020 №1-2
Журнал микробиологии, эпидемиологии и иммунобиологии	6	ЧЗ	2010-2018 № 1-3, 2019 № 1-3, № 5-6 ,2020-
Известия РАН (до 1993 г. Известия АН СССР).Серия: Биологическая	6	ЧЗ	2009-2018 (1 полуг.)
Известия РАН (до 1993 г. Известия АН СССР).Серия: Биологическая	6	РФ	1936,1944-1945
Микробиология	6	ЧЗ	2009-2018 №1-3
Микробиология РАН	6	РФ	1944
Молекулярная биология	6	ЧЗ	2008- 2016, 2017 № 1-3
Успехи современной биологии	6	ЧЗ	2008-2017
Успехи современной биологии	6	РФ	1944-1945
Физиология растений	6	ЧЗ	2009-2018(1 полуг.)
Экология	6	ЧЗ	2009-2018(1 полуг.)
Прикладная биохимия и микробиология	6	ЧЗ	2008- 2013, 2014 № 1-5, 2015-2016, 2017 № 1-3
Биотехнология	6	ЧЗ	2010-2011 , 2012 № 1-5, 2013 № 4-6, 2014 № 1-2,4-5, 2015-
Биофизика	6	ЧЗ	"1959, 1961-2008, 2009 № 1-3, 5-6, 2010-2018 (1 полуг.)"
Биотехносфера	6	ЧЗ	"2011 № 4-6, 2012 № 1-2, 2013 №4 2014 № 1-4, 2015, 2016 № 1-2,5-6, 2017 №1-2,4, 2018 №1

5.3. Интернет-ресурсы, в том числе современные профессиональные базы данных и информационные справочные системы

Электронно-библиотечные системы (ЭБС):

1. ЭБС «ЮРАЙТ» <https://urait.ru/>
2. ЭБС «УНИВЕРСИТЕТСКАЯ БИБЛИОТЕКА ОНЛАЙН» www.biblioclub.ru
3. ЭБС «BOOK.ru» <https://www.book.ru>
4. ЭБС «ZNANIUM.COM» www.znanium.com
5. ЭБС «ЛАНЬ» <https://e.lanbook.com>

Профессиональные базы данных:

1. Web of Science (WoS) <http://webofscience.com/>
2. Scopus <http://www.scopus.com/>
3. ScienceDirect www.sciencedirect.com
4. Журналы издательства Wiley <https://onlinelibrary.wiley.com/>

5. Научная электронная библиотека (НЭБ) <http://www.elibrary.ru/>
6. Полнотекстовые архивы ведущих западных научных журналов на Российской платформе научных журналов НЭИКОН <http://archive.neicon.ru>
7. Национальная электронная библиотека (доступ к Электронной библиотеке диссертаций Российской государственной библиотеки (РГБ) <https://rusneb.ru/>
8. Президентская библиотека им. Б.Н. Ельцина <https://www.prlib.ru/>
9. Электронная коллекция Оксфордского Российского Фонда <https://ebookcentral.proquest.com/lib/kubanstate/home.action>
10. Springer Journals <https://link.springer.com/>
11. Nature Journals <https://www.nature.com/siteindex/index.html>
12. Springer Nature Protocols and Methods <https://experiments.springernature.com/sources/springer-protocols>
13. Springer Materials <http://materials.springer.com/>
14. Springer eBooks: <https://link.springer.com/>
15. Университетская информационная система РОССИЯ <http://uisrussia.msu.ru>

Информационные справочные системы:

1. Консультант Плюс - справочная правовая система (доступ по локальной сети с компьютеров библиотеки)

Ресурсы свободного доступа:

1. Американская патентная база данных <http://www.uspto.gov/patft/>
2. Полные тексты канадских диссертаций <http://www.nlc-bnc.ca/thesescanada/>
3. КиберЛенинка (<http://cyberleninka.ru/>);
4. Министерство науки и высшего образования Российской Федерации <https://www.minobrnauki.gov.ru/>;
5. Федеральный портал "Российское образование" <http://www.edu.ru/>;
6. Информационная система "Единое окно доступа к образовательным ресурсам" <http://window.edu.ru/>;
7. Единая коллекция цифровых образовательных ресурсов <http://school-collection.edu.ru/> .
8. Федеральный центр информационно-образовательных ресурсов (<http://fcior.edu.ru/>);
9. Служба тематических толковых словарей <http://www.glossary.ru/>;
10. Словари и энциклопедии <http://dic.academic.ru/>;
11. Образовательный портал "Учеба" <http://www.uceba.com/>;
12. Законопроект "Об образовании в Российской Федерации". Вопросы и ответы http://273-фз.рф/voprosy_i_otvety

Собственные электронные образовательные и информационные ресурсы КубГУ:

1. Среда модульного динамического обучения <http://moodle.kubsu.ru>
2. База учебных планов, учебно-методических комплексов, публикаций и конференций <http://mschool.kubsu.ru/>
3. Библиотека информационных ресурсов кафедры информационных образовательных технологий <http://mschool.kubsu.ru;>
4. Электронный архив документов КубГУ <http://docspace.kubsu.ru/>

6. Методические указания для обучающихся по освоению дисциплины (модуля)

Лекция:

Работа на лекции является очень важным видом студенческой деятельности для изучения дисциплины, т.к. на лекции происходит не только сообщение новых знаний, но и систематизация и обобщение накопленных знаний, формирование на их основе идейных взглядов, убеждений, мировоззрения, развитие познавательных и профессиональных интересов. Лектор ориентирует студентов в учебном материале. Краткие записи лекций (конспектирование) помогает усвоить материал.

Написание конспекта лекций: кратко, схематично, последовательно фиксировать основные положения, выводы, формулировки, обобщения; помечать важные мысли,

выделять ключевые слова, термины. Конспект лучше подразделять на пункты, параграфы, соблюдая красную строку. Принципиальные места, определения, формулы следует сопровождать замечаниями: «важно», «особо важно», «хорошо запомнить» и т.п. или подчеркивать красной ручкой. Целесообразно разработать собственную символику, сокращения слов, что позволит сконцентрировать внимание на важных сведениях. Прослушивание и запись лекции можно производить при помощи современных устройств (диктофон, ноутбук, нетбук и т.п.). Работая над конспектом лекций, всегда следует использовать не только учебник, но и ту литературу, которую дополнительно рекомендовал лектор, в том числе периодические издания соответствующей направленности. По результатам работы с конспектом лекции следует обозначить вопросы, термины, материал, который вызывает трудности, пометить и попытаться найти ответ в рекомендуемой литературе. Если самостоятельно не удастся разобраться в материале, необходимо сформулировать вопрос и задать преподавателю на консультации, на практическом занятии, на общении в контактные часы. Лекционный материал является базовым, с которого необходимо начать освоение соответствующего раздела или темы. План подготовки к лекции:

- ознакомиться с темой лекции
- ознакомиться с предложенными вопросами
- изучить соответствующий материал
- ознакомиться с литературой по теме

Лабораторные занятия

В процессе подготовки к лабораторному занятию необходимо ознакомиться с рабочей программой дисциплины, темами и планами лабораторных занятий, уделяя особое внимание целям и задачам, структуре и содержанию дисциплины, провести анализ основной учебной литературы, после чего работать с рекомендованной дополнительной литературой. При устном выступлении по контрольным вопросам семинарского занятия нужно излагать (не читать) материал выступления свободно. Необходимо концентрировать свое внимание на том, что выступление обращено к аудитории, а не к преподавателю, т.к. это значимый аспект профессиональных компетенций. По окончании лабораторного занятия следует повторить выводы, сконструированные на лабораторном занятии, проследив логику их построения, отметив положения, лежащие в их основе. Для этого в течение семинара следует делать пометки. Более того, в случае неточностей и (или) непонимания какого-либо вопроса пройденного материала следует обратиться к преподавателю для получения необходимой консультации и разъяснения возникшей ситуации. Схема подготовки к лабораторным занятиям:

- ознакомиться с темой, целью и задачами работы
- рассмотреть предложенные вопросы
- изучить лекционный материал, основную и дополнительную литературу
- ознакомиться с практическими заданиями и ходом их выполнения
- ознакомиться с оборудованием занятия
- выполнить задания в соответствии с ходом работы
- письменно оформить выполненную работу
- подвести итог и сделать структурированные выводы

Самостоятельная работа

Самостоятельная работа студентов дисциплине осуществляется с целью углубления, расширения, систематизации и закрепления полученных теоретических знаний, формирования умений использовать документацию и специальную литературу, развития познавательных способностей и активности, а также формирования самостоятельного мышления, способностей к саморазвитию, самосовершенствованию и самореализации, развития исследовательских умений. Перед выполнением самостоятельной работы необходимо четко понимать цели и задачи работы, сроки выполнения, ориентировочный

объем, основные требования к результатам работы, критерии оценки. Во время выполнения самостоятельной работы преподаватель может проводить консультации. Контроль результатов самостоятельной работы студентов может осуществляться в письменной, устной или смешанной форме, с представлением продукта творческой деятельности студента. В качестве форм и методов контроля самостоятельной работы студентов могут быть использованы семинарские занятия, коллоквиумы, зачеты, тестирование, самоотчеты, контрольные работы и др. Критериями оценки результатов самостоятельной работы студента являются: уровень освоения студентом учебного материала; умения студента использовать теоретические знания при выполнении индивидуальных заданий; сформированность общеучебных умений; обоснованность и четкость изложения ответа; оформление материала в соответствии с требованиями. План подготовки:

- изучить соответствующий лекционный материал
- изучить основную литературу по теме
- изучить дополнительную литературу по теме
- оформить выполненную работу письменно или в виде презентации в зависимости от задания
- сделать структурированные выводы.

Подготовка к зачету

Зачет – это проверочное испытание по учебному предмету, своеобразный итоговый рубеж изучения дисциплины, позволяющий лучше определить уровень знаний, полученный обучающимися. Для успешной сдачи зачета студенты должны помнить следующее:

– к основным понятиям и категориям нужно знать определения, которые необходимо понимать и уметь пояснять; – при подготовке к зачету требуется помимо лекционного материала, прочитать еще несколько учебников по дисциплине, дополнительные источники, предложенные для изучения в списке литературы; – семинарские занятия способствуют получению более высокого уровня знаний и, как следствие, получение зачета;

– готовиться к зачету нужно начинать с первой лекции и семинара, а не выбирать так называемый «штурмовый метод», при котором материал закрепляется в памяти за несколько последних часов и дней перед зачетом. При оценивании знаний студентов преподаватель руководствуется, прежде всего, следующими критериями:

– правильность ответов на вопросы; – полнота и лаконичность ответа; – способность правильно квалифицировать факты и обстоятельства, анализировать статистические данные; – ориентирование в литературе; – знание основных проблем учебной дисциплины; – понимание значимости учебной дисциплины в системе; – логика и аргументированность изложения; – культура ответа. Таким образом, при проведении зачета преподаватель уделяет внимание не только содержанию ответа, но и форме его изложения.

При подготовке к зачету необходимо ориентироваться на конспекты лекций, рабочую программу дисциплины, нормативную, учебную и рекомендуемую литературу. Основное в подготовке к сдаче зачета - это повторение всего материала дисциплины, по которому необходимо сдавать зачет. При подготовке к сдаче весь объем работы нужно распределять равномерно по дням, отведенным для подготовки, контролировать каждый день выполнение намеченной работы. В период подготовки студент вновь обращается к уже изученному (пройденному) учебному материалу. Подготовка включает в себя два этапа: самостоятельная работа в течение семестра; непосредственная подготовка в дни, предшествующие зачету по темам курса. Зачет проводится по вопросам, охватывающим весь пройденный материал дисциплины, включая вопросы, отведенные для самостоятельного изучения. Для успешной сдачи указанные в рабочей программе формируемые компетенции в результате освоения дисциплины должны быть

продемонстрированы; готовиться к зачёту необходимо начинать с первой лекции и первого семинара.

Подготовка презентаций:

- знакомиться с темой, целью и задачами
- составить план презентации согласно освоенному теоретическому материалу
- произвести поиск в лекционном материале, основной и дополнительной литературе фактического материала по теме
- произвести поиск иллюстративного материала в сети "интернет"
- составить презентацию при помощи специализированного ПО
- составить доклад по иллюстративному материалу презентации
- отрепетировать презентацию перед сдачей

Коллоквиумы:

- ознакомиться с темой и вопросами коллоквиума
- изучить лекционный материал
- изучить основную литературу по теме
- изучить дополнительную литературу по теме
- написать ответ на предложенный вопрос
- объем письменного ответа от 3 до 4 страниц, время выполнения до 90 минут

В освоении дисциплины инвалидами и лицами с ограниченными возможностями здоровья большое значение имеет индивидуальная учебная работа (консультации) – дополнительное разъяснение учебного материала.

Индивидуальные консультации по предмету являются важным фактором, способствующим индивидуализации обучения и установлению воспитательного контакта между преподавателем и обучающимся инвалидом или лицом с ограниченными возможностями здоровья.

7. Материально-техническое обеспечение по дисциплине (модулю)

По всем видам учебной деятельности в рамках дисциплины используются аудитории, кабинеты и лаборатории, оснащенные необходимым специализированным и лабораторным оборудованием.

Наименование специальных помещений	Оснащенность специальных помещений	Перечень лицензионного программного обеспечения
Учебные аудитории для проведения занятий лекционного типа	Мебель: учебная мебель Технические средства обучения: экран, проектор, компьютер	Microsoft Windows Microsoft Office
Учебные аудитории для проведения лабораторных работ. Лаборатория 412, 414	Мебель: учебная мебель Технические средства обучения: экран, проектор, компьютер Оборудование: лабораторное микробиологическое оборудование	Microsoft Windows Microsoft Office

Для самостоятельной работы обучающихся предусмотрены помещения, укомплектованные специализированной мебелью, оснащенные компьютерной техникой с возможностью подключения к сети «Интернет» и обеспечением доступа в электронную информационно-образовательную среду университета.

Наименование помещений для самостоятельной работы обучающихся	Оснащенность помещений для самостоятельной работы обучающихся	Перечень лицензионного программного обеспечения

<p>Помещение для самостоятельной работы обучающихся (читальный зал Научной библиотеки)</p>	<p>Мебель: учебная мебель Комплект специализированной мебели: компьютерные столы Оборудование: компьютерная техника с подключением к информационно-коммуникационной сети «Интернет» и доступом в электронную информационно-образовательную среду образовательной организации, веб-камеры, коммуникационное оборудование, обеспечивающее доступ к сети интернет (проводное соединение и беспроводное соединение по технологии Wi-Fi)</p>	<p>Microsoft Windows Microsoft Office</p>
<p>Помещение для самостоятельной работы обучающихся (ауд.437а)</p>	<p>Мебель: учебная мебель Оборудование: компьютерная техника с подключением к информационно-коммуникационной сети «Интернет» и доступом в электронную информационно-образовательную среду образовательной организации, коммуникационное оборудование, обеспечивающее доступ к сети интернет (проводное соединение и беспроводное соединение по технологии Wi-Fi), мультимедийный телеэкран</p>	<p>Microsoft Windows Microsoft Office</p>