

МИНИСТЕРСТВО НАУКИ И ВЫСШЕГО ОБРАЗОВАНИЯ РОССИЙСКОЙ ФЕДЕРАЦИИ  
Федеральное государственное бюджетное образовательное учреждение  
высшего образования  
«КУБАНСКИЙ ГОСУДАРСТВЕННЫЙ УНИВЕРСИТЕТ»  
Факультет биологический

УТВЕРЖДАЮ:

Проректор по учебной работе,  
качеству образования – первый  
проректор

Хагуров Т.А.



2022 г.

**РАБОЧАЯ ПРОГРАММА ДИСЦИПЛИНЫ**  
**Б1.В.09 ЭКОЛОГИЧЕСКАЯ ГЕНЕТИКА**

Направление подготовки/специальность 06.04.01 Биология

Направленность (профиль)/специализация

Генетика биохимия и молекулярная биология

Форма обучения очная


Квалификация магистр

Краснодар 2022

Рабочая программа дисциплины «Экологическая генетика» составлена в соответствии с федеральным государственным образовательным стандартом высшего образования (ФГОС ВО) по направлению подготовки 06.04.01 Биология

Программу составил:


С. Н. Щеглов, профессор кафедры генетики,  
микробиологии и биохимии,  
доктор биологических наук, доцент



Рабочая программа дисциплины «Экологическая генетика» утверждена на заседании кафедры генетики, микробиологии и биохимии,  
протокол № 11 от 12 мая 2022 г.  
Заведующий кафедрой (разработчика) Худокормов А.А.




Утверждена на заседании учебно-методической комиссии биологического факультета,  
протокол № 8 от 25 мая 2022 г.  
Председатель УМК факультета Букарева О.В.



Рецензенты:



Решетников С.И., доцент кафедры зоологии ФГБОУ  
ВО «Кубанский государственный университет»



Кузнецова А.П., зав. лабораторией питомниководства  
ФГБНУ «Северо-Кавказский федеральный научный  
центр садоводства, виноградарства, виноделия»

## 1 Цели и задачи изучения дисциплины (модуля)

### 1.1 Цель освоения дисциплины

Цель изучения дисциплины «Экологическая генетика» – изучение адаптивных реакций организмов, особенностей их модификационной и генотипической изменчивости.

Данный курс является необходимым для подготовки генетика, эволюциониста, селекционера, эколога и важен для понимания важных сторон всех современных позиций генетики и общей биологии.

### 1.2 Задачи дисциплины

– дать студентам необходимые теоретические и практические знания в различных направлениях экологической генетики;

– углубление и закрепление теоретических знаний, всестороннее их использование в процессе производственной деятельности.

– изучение влияния мутаций, трансплантаций на формирование морфологических признаков и свойств.

### 1.3 Место дисциплины (модуля) в структуре образовательной программы

Дисциплина «Экологическая генетика» относится к части, формируемой участниками образовательных отношений Блока 1 «Дисциплины (модули)» учебного плана.

Для изучения дисциплины «Экологическая генетика» необходимы предшествующие дисциплины Компьютерные технологии в биологии, Технологии личностного роста. В соответствии с учебным планом, дисциплина «Экологическая генетика» является предшествующей для дисциплин Молекулярная генетика, Генетические основы селекции, Биотехнология в селекции.

### 1.4 Перечень планируемых результатов обучения по дисциплине (модулю), соотнесённых с планируемыми результатами освоения образовательной программы

Изучение данной учебной дисциплины направлено на формирование у обучающихся компетенции ПК-1, ПК-4.

Код и наименование индикатора	Результаты обучения по дисциплине
<b>ПК-1.</b> Способен к участию в мероприятиях по лабораторным биологическим исследованиям, экологическому мониторингу и охране природы, используя знания фундаментальных и прикладных разделов дисциплин (модулей), определяющих направленность (профиль) программы магистратуры	
ИПК 1.1. Понимает и применяет в профессиональной деятельности основы фундаментальных и прикладных разделов биологических и экологических дисциплин.	Знает основы фундаментальных и прикладных разделов биологических и экологических дисциплин
	Умеет применять теоретические знания биологических и экологических дисциплин в практической плоскости
	Владеет научной терминологией в области генетики индивидуального развития
ИПК 1.2. Планирует и проводит мероприятия по экологическому мониторингу и охране природы	Знает, как планировать мероприятия по экологическому мониторингу и охране природы
	Умеет проводить мероприятия по экологическому мониторингу и охране природы
	Владеет научной терминологией по экологическому мониторингу и охране природы
ИПК 1.3. Демонстрирует владение современными информационными ресурсами биологического и экологического содержания, и использует их в профессиональной деятельности	Знает научную терминологию для работы с современными информационными ресурсами биологического и экологического содержания
	Умеет использовать современные информационные ресурсы биологического и экологического содержания в профессиональной деятельности

Код и наименование индикатора	Результаты обучения по дисциплине
	Владеет навыками работы с современными информационными ресурсами биологического и экологического содержания
ИПК 1.4. Анализирует результаты научных экспериментов и представляет их в форме публикаций в рецензируемых научных изданиях, проводит дискуссии на научных мероприятиях	Знает, как представлять результаты научных экспериментов в форме публикаций в рецензируемых научных журналах
	Умеет анализировать результаты научных экспериментов
	Владеет навыками проведения дискуссии на научных мероприятиях

Результаты обучения по дисциплине достигаются в рамках осуществления всех видов контактной и самостоятельной работы обучающихся в соответствии с утверждённым учебным планом.

Индикаторы достижения компетенций считаются сформированными при достижении соответствующих им результатов обучения.

## 2 Структура и содержание дисциплины

### 2.1 Распределение трудоёмкости дисциплины по видам работ

Общая трудоёмкость дисциплины составляет 2 зач. ед. (72 часа), их распределение по видам работ представлено в таблице.

Виды работ	Всего часов	Форма обучения			
		очная	очно-заочная	заочная	
		3 семестр (часы)	X семестр (часы)	X семестр (часы)	X курс (часы)
<b>Контактная работа, в том числе:</b>					
<b>Аудиторные занятия (всего):</b>	<b>28</b>	<b>36</b>			
занятия лекционного типа	14	14			
лабораторные занятия	–	–			
практические занятия	14	14			
семинарские занятия	–	–			
<b>Иная контактная работа:</b>	–	–			
Контроль самостоятельной работы (КСР)	–	–			
Промежуточная аттестация (ИКР)	0,2	0,2			
<b>Самостоятельная работа, в том числе:</b>					
Реферат (подготовка)	20	20			
Самостоятельное изучение разделов, самоподготовка (проработка и повторение лекционного материала и материала учебников и учебных пособий, подготовка к лабораторным и практическим занятиям, коллоквиумам и т. д.)	10	10			
Выполнение индивидуальных заданий (подготовка сообщений, презентаций)	10	10			
Подготовка к текущему контролю	13,8	13,8			
<b>Контроль:</b>					
Подготовка к экзамену	–	–			
<b>Общая трудоёмкость</b>	<b>час.</b>	<b>72</b>	<b>72</b>		
	<b>в том числе контактная работа</b>	<b>28,2</b>	<b>28,2</b>		
	<b>зач. ед.</b>	<b>2</b>	<b>2</b>		

## 2.2 Содержание дисциплины

Распределение видов учебной работы и их трудоёмкости по разделам дисциплины. Разделы (темы) дисциплины, изучаемые в 3 семестре (2 курсе) (очная форма обучения)

№	Наименование разделов (тем)	Количество часов				
		Всего	Аудиторная работа			Внеаудиторная работа
			Л	ПЗ	ЛР	
1.	Эколого-генетические модели	10	2	2	–	6
2.	Симбиогенетика	10	2	2	–	6
3.	Генетическая токсикология	10	2	2	–	6
4.	Тест-системы и система тестов генетической активности	10	2	2		6
5.	Мутагенез и канцерогенез	10	2	2		6
6.	Предотвращение генетической опасности	17,8	2	2		13,8
	<i>ИТОГО по разделам дисциплины</i>		14	14		43,8
	Контроль самостоятельной работы (КСР)	–	–	–	–	–
	Промежуточная аттестация (ИКР)	0,2	–	–	–	–
	Подготовка к текущему контролю	9,8	–	–	–	–
	Общая трудоёмкость по дисциплине	72	–	–	–	–

Примечание: Л – лекции, ПЗ – практические занятия / семинары, ЛР – лабораторные занятия, СРС – самостоятельная работа студента

## 2.3 Содержание разделов (тем) дисциплины

### 2.3.1 Занятия лекционного типа

№	Наименование раздела (темы)	Содержание раздела (темы)	Форма текущего контроля
1.	Эколого-генетические модели	<b>Лекция 1. Эколого-генетические модели</b> Пищевые цепи. Эколого-генетические системы. Взаимоотношения членистоногих потребителей и тех растений и животных (продуцентов), на которых они кормятся. Модельная эколого-генетическая система «дрожжи-дрозофила». Защита сельскохозяйственных растений без использования инсектицидов.	У, Р
2.	Симбиогенетика	<b>Лекция 2. Симбиогенетика</b> Экологические отношения в природе. Нарушение взаимоотношений видов при биологических загрязнениях. Влияние паразитов на поведение хозяина. Эндосимбиоз. Значение генетического контроля симбиотических отношений.	У, Р
3.	Генетическая токсикология	<b>Лекция 3. Генетическая токсикология.</b> Фундаментальные и прикладные аспекты генетической токсикологии. Открытие индуцированного мутационного процесса. Распространение мутагенов в окружающей среде. Физические, химические и биологические факторы.	У, Р
4.	Тест-системы и система тестов генетической активности	<b>Лекция 4. Тест-системы и система тестов генетической активности</b> Генетическая активность химических соединений. Основные критерии активности веществ. Промутагены. Опосредованная метаболическая система хозяина. Ксенобиотики. Метаболическая активация промутагенов. Спот-тест.	У, Р
5.	Мутагенез и канцерогенез	<b>Лекция 5. Мутагенез и канцерогенез</b> Современные представления о причинах злокачественной трансформации клеток. Онкогенные ретровирусы. Внешние воздействия на клетки. Протоонкогены.	У, Р
6.	Предотвращение генетической опасности	<b>Лекция 6. Предотвращение генетической опасности</b> Мероприятия по выявлению генетически активных факторов. Первичные повреждения. Антимутагенез.	У, Р

Примечание: ЛР – защита лабораторной работы, КП – выполнение курсового проекта, КР – выполнение курсовой работы, РГЗ – выполнение расчётно-графического задания, Р – написание реферата, Э – написание эссе, К – коллоквиум, Т – тестирование, У – устный опрос.

### 2.3.2 Занятия семинарского типа (практические / семинарские занятия/ лабораторные работы)

№	Наименование раздела (темы)	Тематика занятий/работ	Форма текущего контроля
1.	Эколого-генетические модели	Практическая работа 1. Понятие экологической генетики. Примеры эколого-генетических моделей. Принципы, на которых основана их разработка.	ПР
2.	Симбиогенетика	Практическая работа 2. Понятие симбиогенетики. Примеры симбиотических (паразитических) отношений, имеющих генетические последствия.	ПР

3.	Генетическая токсикология	Практическая работа 3. Опасность ядерного оружия с позиций генетики. Генетическая токсикология. Факторы генетической опасности. Генетическая активность факторов окружающей среды.	ПР
4.	Тест-системы и система тестов генетической активности	Практическая работа 4. Тест-системы для испытания генетической активности химических соединений. Связь между мутагенным и канцерогенным действием генетически активных веществ. Промутагены. Метаболическая активность промутагенов. Частота рекомбинации как один из показателей генетической опасности.	ПР
5.	Мутагенез и канцерогенез	Практическая работа 5. Антимутагенез. Вмешательство в мутационный процесс, влияющее на его результаты.	ПР
6.	Предотвращение генетической опасности	Практическая работа 6. Понятие фармакогенетики. История исследований, посвященных генетической безопасности. Обзор пройденного материала и проведение зачёта.	ПР

Защита лабораторной работы (ЛР), выполнение курсового проекта (КП), курсовой работы (КР), расчетно-графического задания (РГЗ), написание реферата (Р), эссе (Э), коллоквиум (К), тестирование (Т) и т.д.

При изучении дисциплины могут применяться электронное обучение, дистанционные образовательные технологии в соответствии с ФГОС ВО.

### 2.3.2 Примерная тематика курсовых работ (проектов)

Курсовые работы – не предусмотрены.

### 2.4 Перечень учебно-методического обеспечения для самостоятельной работы обучающихся по дисциплине (модулю)

№	Вид СРС	Перечень учебно-методического обеспечения дисциплины по выполнению самостоятельной работы
1	Написание рефератов	Методические рекомендации по организации самостоятельной работы студентов кафедры генетики, микробиологии и биохимии, утверждённые кафедрой протокол № 07 от 18.02.2021 г.
2	Самоподготовка	Методические рекомендации по организации самостоятельной работы студентов кафедры генетики, микробиологии и биохимии, утверждённые кафедрой протокол № 07 от 18.02.2021 г.

Учебно-методические материалы для самостоятельной работы обучающихся из числа инвалидов и лиц с ограниченными возможностями здоровья (ОВЗ) предоставляются в формах, адаптированных к ограничениям их здоровья и восприятия информации:

Для лиц с нарушениями зрения:

- в печатной форме увеличенным шрифтом,
- в форме электронного документа,
- в форме аудиофайла,
- в печатной форме на языке Брайля.

Для лиц с нарушениями слуха:

- в печатной форме,
- в форме электронного документа.

Для лиц с нарушениями опорно-двигательного аппарата:

- в печатной форме,
- в форме электронного документа,
- в форме аудиофайла.

Данный перечень может быть конкретизирован в зависимости от контингента обучающихся.

### 3. Образовательные технологии, применяемые при освоении дисциплины (модуля)

Учебный процесс при преподавании курса основывается на использовании традиционных, инновационных и информационных образовательных технологий. Традиционные образовательные технологии представлены лекциями и семинарскими (практическими) занятиями. Инновационные образовательные технологии используются в виде широкого применения активных и интерактивных форм проведения занятий. Информационные образовательные технологии реализуются путём активизации самостоятельной работы студентов в информационной образовательной среде.

Для лиц с ограниченными возможностями здоровья предусмотрена организация консультаций с использованием электронной почты.

### 4. Оценочные средства для текущего контроля успеваемости и промежуточной аттестации

Оценочные средства предназначены для контроля и оценки образовательных достижений обучающихся, освоивших программу учебной дисциплины «Экологическая генетика».

Оценочные средства включает контрольные материалы для проведения **текущего контроля** в форме устного опроса, тестовых заданий и **промежуточной аттестации** в форме вопросов и заданий к зачёту.

#### Структура оценочных средств для текущей и промежуточной аттестации

№ п/п	Код и наименование индикатора	Результаты обучения	Наименование оценочного средства	
			Текущий контроль	Промежуточная аттестация
1	ИПК 1.1. Понимает и применяет в профессиональной деятельности основы фундаментальных и прикладных разделов биологических и экологических дисциплин	Знает основы фундаментальных и прикладных разделов биологических и экологических дисциплин. Умеет применять теоретические знания биологических и экологических дисциплин в практической плоскости. Владеет научной терминологией в области генетики индивидуального развития	Опрос, реферат	Вопрос на зачете 1-6
2	ИПК 1.2. Планирует и проводит мероприятия по экологическому мониторингу и охране природы	Знает, как планировать мероприятия по экологическому мониторингу и охране природы. Умеет проводить мероприятия по экологическому мониторингу и охране природы. Владеет научной терминологией по экологическому мониторингу и охране природы	Опрос, реферат	Вопрос на зачете 7-10



3	ИПК 1.3. Демонстрирует владение современными информационными ресурсами биологического и экологического содержания, и использует их в профессиональной деятельности	Знает научную терминологию для работы с современными информационными ресурсами биологического и экологического содержания. Умеет использовать современные информационные ресурсы биологического и экологического содержания в профессиональной деятельности. Владеет навыками работы с современными информационными ресурсами биологического и экологического содержания.	Опрос	Вопрос на зачете 11-14
4	ИПК 1.4. Анализирует результаты научных экспериментов и представляет их в форме публикаций в рецензируемых научных изданиях, проводит дискуссии на научных мероприятиях	Знает, как представлять результаты научных экспериментов в форме публикаций в рецензируемых научных журналах. Умеет анализировать результаты научных экспериментов. Владеет навыками проведения дискуссии на научных мероприятиях.	Опрос, реферат	Вопрос на зачете 15-18

**Типовые контрольные задания или иные материалы, необходимые для оценки знаний, умений, навыков и (или) опыта деятельности, характеризующих этапы формирования компетенций в процессе освоения образовательной программы**

### **Вопросы для контроля знаний студентов**

#### **Тема 1. Эколого-генетические модели**

Вопросы для контроля:

1. Что такое экологическая генетика?
2. Приведите примеры эколого-генетических моделей. На каких принципах основана их разработка?

#### **Тема 2. Симбиогенетика**

Вопросы для контроля:

1. Что такое симбиогенетика?
2. Приведите примеры симбиотических (паразитических) отношений, имеющих генетические последствия.

#### **Тема 3. Генетическая токсикология**

Вопросы для контроля:

1. Какова опасность ядерного оружия с позиций генетики?
2. Что такое генетическая токсикология?
3. Какие факторы генетической опасности вам известны?
4. Что такое генетическая активность факторов окружающей среды?

#### **Тема 4. Тест-системы и система тестов генетической активности**

Вопросы для контроля:

1. Какие тест-системы для испытания генетической активности химических соединений вам известны?
2. Какова связь между мутагенным и канцерогенным действием генетически активных веществ?
3. Что такое промутагены?
4. Что такое метаболическая активность промутагенов?
5. Почему частоту рекомбинации используют как один из показателей генетической опасности?
6. Несмотря на многообразие тест-систем в большинстве из них генетическую активность веществ анализируют по результату влияния на несколько основных процессов, происходящих в клетке. Что это за процессы?

#### **Тема 5. Мутагенез и канцерогенез**

Вопросы для контроля:

1. Что такое антимутагенез?
2. На каких этапах возможно вмешательство в мутационный процесс, влияющее на его результаты?

#### **Тема 6. Предотвращение генетической опасности**

Вопросы для контроля:

1. Что такое фармакогенетика?
2. История исследований, посвященных генетической безопасности.

## Тематика рефератов

1. Общая характеристика экологической генетики.
2. Генетическая и модификационная изменчивость.
3. Роль факторов внешней среды в формировании генотипа.
4. Генетический мониторинг.
5. Взаимосвязь между генотипом и фенотипом в онтогенезе.
6. Адаптационный потенциал организмов.

### Зачетно-экзаменационные материалы для промежуточной аттестации (зачет)

1. Что такое экологическая генетика?
2. Приведите примеры эколого-генетических моделей. На каких принципах основана их разработка?
3. Что такое симбиогенетика?
4. Приведите примеры симбиотических (паразитических) отношений, имеющих генетические последствия.
5. Какова опасность ядерного оружия с позиций генетики?
6. Что такое генетическая токсикология?
7. Какие факторы генетической опасности вам известны?
8. Что такое генетическая активность факторов окружающей среды?
9. Какие тест-системы для испытания генетической активности химических соединений вам известны?
10. Какова связь между мутагенным и канцерогенным действием генетически активных веществ?
11. Что такое промутагены?
12. Что такое метаболическая активность промутагенов?
13. Почему частоту рекомбинации используют как один из показателей генетической опасности?
14. Несмотря на многообразие тест-систем в большинстве из них генетическую активность веществ анализируют по результату влияния на несколько основных процессов, происходящих в клетке. Что это за процессы?
15. Что такое антимуtagenез?
16. На каких этапах возможно вмешательство в мутационный процесс, влияющее на его результаты?
17. Что такое фармакогенетика?
18. История исследований, посвященных генетической безопасности.

#### Критерии оценки знаний студентов на зачёте:

– оценка «зачтено» выставляется студенту, если студент показал при ответе достаточное знание материала, понимание сущности рассматриваемых понятий, явлений и закономерностей;

– оценка «не зачтено» выставляется студенту, если студент показал при ответе недостаточное знание материала, допускает при ответе грубые фактические ошибки.

Оценочные средства для инвалидов и лиц с ограниченными возможностями здоровья выбираются с учётом их индивидуальных психофизических особенностей.

– при необходимости инвалидам и лицам с ограниченными возможностями здоровья предоставляется дополнительное время для подготовки ответа на экзамене;

– при проведении процедуры оценивания результатов обучения инвалидов и лиц с ограниченными возможностями здоровья предусматривается использование технических средств, необходимых им в связи с их индивидуальными особенностями;

– при необходимости для обучающихся с ограниченными возможностями здоровья и инвалидов процедура оценивания результатов обучения по дисциплине может проводиться в несколько этапов.

Процедура оценивания результатов обучения инвалидов и лиц с ограниченными возможностями здоровья по дисциплине (модулю) предусматривает предоставление информации в формах, адаптированных к ограничениям их здоровья и восприятия информации:

Для лиц с нарушениями зрения:

- в печатной форме увеличенным шрифтом,
- в форме электронного документа.

Для лиц с нарушениями слуха:

- в печатной форме,
- в форме электронного документа.

Для лиц с нарушениями опорно-двигательного аппарата:

- в печатной форме,
- в форме электронного документа.

Данный перечень может быть конкретизирован в зависимости от контингента обучающихся.

## **5. Перечень учебной литературы, информационных ресурсов и технологий**

### **5.1. Учебная литература**

1. Алферова, Г. А. Генетика : учебник для вузов / Г. А. Алферова, Г. П. Подгорнова, Т. И. Кондаурова ; под редакцией Г. А. Алферовой. — 3-е изд., испр. и доп. — Москва : Издательство Юрайт, 2021. — 200 с. — (Высшее образование). — ISBN 978-5-534-07420-8. — Текст : электронный // ЭБС Юрайт [сайт]. — URL: <https://urait.ru/bcode/470654> (дата обращения: 26.04.2021).

2. Алферова, Г. А. Генетика. Практикум : учебное пособие для вузов / Г. А. Алферова, Г. А. Ткачева, Н. И. Прилипка. — 2-е изд., испр. и доп. — Москва : Издательство Юрайт, 2021. — 175 с. — (Высшее образование). — ISBN 978-5-534-08543-3. — Текст : электронный // ЭБС Юрайт [сайт]. — URL: <https://urait.ru/bcode/471105> (дата обращения: 26.04.2021).

3. Осипова, Л. А. Генетика в 2 ч. Часть 1 : учебное пособие для вузов / Л. А. Осипова. — 2-е изд., испр. и доп. — Москва : Издательство Юрайт, 2021. — 243 с. — (Высшее образование). — ISBN 978-5-534-07721-6. — Текст : электронный // ЭБС Юрайт [сайт]. — URL: <https://urait.ru/bcode/470352> (дата обращения: 26.04.2021).

4. Осипова, Л. А. Генетика. В 2 ч. Часть 2 : учебное пособие для вузов / Л. А. Осипова. — 2-е изд., испр. и доп. — Москва : Издательство Юрайт, 2021. — 251 с. — (Высшее образование). — ISBN 978-5-534-07722-3. — Текст : электронный // ЭБС Юрайт [сайт]. — URL: <https://urait.ru/bcode/471688> (дата обращения: 26.04.2021).

5. Борисова, Т. Н. Медицинская генетика : учебное пособие для вузов / Т. Н. Борисова, Г. И. Чуваков. — 2-е изд., испр. и доп. — Москва : Издательство Юрайт, 2021. — 159 с. — (Высшее образование). — ISBN 978-5-534-07338-6. — Текст : электронный // ЭБС Юрайт [сайт]. — URL: <https://urait.ru/bcode/470342> (дата обращения: 26.04.2021).

Для освоения дисциплины инвалидами и лицами с ограниченными возможностями здоровья имеются издания в электронном виде в электронно-библиотечных системах «Лань» и «Юрайт».

### **5.2. Периодическая литература**

1. Базы данных компании «Ист Вью» <http://dlib.eastview.com>
2. Электронная библиотека GREBENNIKON.RU <https://grebennikon.ru/>
3. Генетика
4. Биология. Реферативный журнал ВИНИТИ.
5. Биотехнология
6. Ботанический журнал
7. Журнал общей биологии
8. Известия вузов Северо-Кавказского региона. Серия Естественные науки.
9. Использование и охрана природных ресурсов в России

### **5.3. Интернет-ресурсы, в том числе современные профессиональные базы данных и информационные справочные системы**

#### **Электронно-библиотечные системы (ЭБС):**

1. ЭБС «ЮРАЙТ» <https://urait.ru/>
2. ЭБС «УНИВЕРСИТЕТСКАЯ БИБЛИОТЕКА ОНЛАЙН» [www.biblioclub.ru](http://www.biblioclub.ru)
3. ЭБС «BOOK.ru» <https://www.book.ru>
4. ЭБС «ZNANIUM.COM» [www.znanium.com](http://www.znanium.com)
5. ЭБС «ЛАНЬ» <https://e.lanbook.com>

#### **Профессиональные базы данных:**

1. Web of Science (WoS) <http://webofscience.com/>
2. Scopus <http://www.scopus.com/>
3. ScienceDirect [www.sciencedirect.com](http://www.sciencedirect.com)
4. Журналы издательства Wiley <https://onlinelibrary.wiley.com/>
5. Научная электронная библиотека (НЭБ) <http://www.elibrary.ru/>
6. Полнотекстовые архивы ведущих западных научных журналов на Российской платформе научных журналов НЭИКОН <http://archive.neicon.ru>
7. Национальная электронная библиотека (доступ к Электронной библиотеке диссертаций Российской государственной библиотеки (РГБ) <https://rusneb.ru/>
8. Президентская библиотека им. Б.Н. Ельцина <https://www.prlib.ru/>
9. Электронная коллекция Оксфордского Российского Фонда <https://ebookcentral.proquest.com/lib/kubanstate/home.action>
10. Springer Journals <https://link.springer.com/>
11. Nature Journals <https://www.nature.com/siteindex/index.html>
12. Springer Nature Protocols and Methods <https://experiments.springernature.com/sources/springer-protocols>
13. Springer Materials <http://materials.springer.com/>
14. zbMath <https://zbmath.org/>
15. Nano Database <https://nano.nature.com/>
16. Springer eBooks: <https://link.springer.com/>
17. "Лекториум ТВ" <http://www.lektorium.tv/>
18. Университетская информационная система РОССИЯ <http://uisrussia.msu.ru>

#### **Информационные справочные системы:**

1. Консультант Плюс - справочная правовая система (доступ по локальной сети с компьютеров библиотеки)

#### **Ресурсы свободного доступа:**

1. Американская патентная база данных <http://www.uspto.gov/patft/>
2. Полные тексты канадских диссертаций <http://www.nlc-bnc.ca/thesescanada/>
3. КиберЛенинка (<http://cyberleninka.ru/>);

4. Министерство науки и высшего образования Российской Федерации <https://www.minobrnauki.gov.ru/>;
5. Федеральный портал "Российское образование" <http://www.edu.ru/>;
6. Информационная система "Единое окно доступа к образовательным ресурсам" <http://window.edu.ru/>;
7. Единая коллекция цифровых образовательных ресурсов <http://school-collection.edu.ru/> .
8. Федеральный центр информационно-образовательных ресурсов (<http://fcior.edu.ru/>);
9. Проект Государственного института русского языка имени А.С. Пушкина "Образование на русском" <https://pushkininstitute.ru/>;
10. Справочно-информационный портал "Русский язык" <http://gramota.ru/>;
11. Служба тематических толковых словарей <http://www.glossary.ru/>;
12. Словари и энциклопедии <http://dic.academic.ru/>;
13. Образовательный портал "Учеба" <http://www.uceba.com/>;
14. Законопроект "Об образовании в Российской Федерации". Вопросы и ответы [http://xn--273--84d1f.xn--plai/voprosy\\_i\\_otvety](http://xn--273--84d1f.xn--plai/voprosy_i_otvety)

#### **Собственные электронные образовательные и информационные ресурсы КубГУ:**

1. Среда модульного динамического обучения <http://moodle.kubsu.ru>
2. База учебных планов, учебно-методических комплексов, публикаций и конференций <http://mschool.kubsu.ru/>
3. Библиотека информационных ресурсов кафедры информационных образовательных технологий <http://mschool.kubsu.ru;>
4. Электронный архив документов КубГУ <http://docspace.kubsu.ru/>
5. Электронные образовательные ресурсы кафедры информационных систем и технологий в образовании КубГУ и научно-методического журнала "ШКОЛЬНЫЕ ГОДЫ" <http://icdau.kubsu.ru/>

#### **6. Методические указания для обучающихся по освоению дисциплины (модуля)**

Организация образовательного процесса регламентируется учебным планом и расписанием учебных занятий. Язык обучения (преподавания) – русский. Для всех видов аудиторных занятий академический час устанавливается продолжительностью 45 минут.

При формировании своей индивидуальной образовательной траектории обучающийся имеет право на перезачёт соответствующих дисциплин и профессиональных модулей, освоенных в процессе предшествующего обучения, который освобождает обучающегося от необходимости их повторного освоения.

#### **Лекции**

Лекционный курс предполагает систематизированное изложение основных вопросов учебного плана.

На первой лекции лектор обязан предупредить студентов, применительно к какому базовому учебнику (учебникам, учебным пособиям) будет прочитан курс.

Лекционный курс должен давать наибольший объём информации и обеспечивать более глубокое понимание учебных вопросов при значительно меньшей затрате времени, чем это требуется большинству студентов на самостоятельное изучение материала.

## **Лабораторные (практические) занятия**

Курс выполнения лабораторных (практических) работ начинается занятием по ознакомлению с техникой безопасности. Необходимое для выполнения задания оборудование выдаёт лаборант.

Текущий контроль на лабораторных (практических) работах проводится в виде устных опросов, по итогам лабораторных работ оформляется письменная работа (отчёт). Оценивается ход лабораторных работ, достигнутые результаты, оформление согласно ГОСТ, своевременность срока сдачи.

Оценивание лабораторных (практических) работ входит в проектную оценку.

В ходе лабораторной работы студент должен:

- ознакомиться с темой, целью, задачами занятия;
- ознакомиться с предложенными к занятию вопросами;
- изучить соответствующий лекционный материал;
- изучить основную литературу в соответствии с темой и списком;
- изучить дополнительную литературу в соответствии с темой и списком;
- ознакомиться с практическими заданиями и ходом их выполнения;
- выполнить предложенные практические задания в соответствии с ходом работы;
- письменно оформить выполненную работу, сделать структурированные выводы.

## **Написание рефератов**

Реферат – письменная работа объёмом 10–18 машинописных страниц, выполняемая студентом магистратуры в течение длительного срока (от одной недели до месяца).

Функции реферата: информативная (ознакомительная); поисковая; справочная; сигнальная; индикативная; адресная коммуникативная. Степень выполнения этих функций зависит от содержательных и формальных качеств реферата.

Требования к языку реферата: он должен отличаться точностью, краткостью, ясностью и простотой. Помимо реферирования прочитанной литературы, от студента магистратуры требуется аргументированное изложение собственных мыслей по рассматриваемому вопросу. Тему реферата может предложить преподаватель или сам студент, в последнем случае она должна быть согласована с преподавателем.

Структура реферата:

1. Титульный лист. Указываются название учебного заведения, кафедры, название реферата, предмета, фамилии автора и руководителя, год.

2. Оглавление, в котором указаны названия всех разделов реферата и номера страниц, указывающие начало этих разделов в тексте реферата.

3. Введение (1,5–2,0 страницы). Во введении аргументируется актуальность исследования, т.е. выявляется практическое и теоретическое значение данного исследования. Далее констатируется, что сделано в данной области предшественниками; перечисляются положения, которые должны быть обоснованы. Введение может также содержать обзор источников или экспериментальных данных, уточнение исходных понятий и терминов, сведения о методах исследования. Во введении обязательно формулируется цель и задачи реферата.

4. Основная часть. Она может состоять из одной или нескольких глав и предполагает осмысленное и логическое изложение главных положений и идей, содержащихся в изученной литературе. В тексте обязательны ссылки на первоисточники.

Основная часть раскрывает содержание темы. Она наиболее значительна по объёму, наиболее значима и ответственна. В ней обосновываются основные тезисы реферата, при-

водятся развёрнутые аргументы, предполагаются гипотезы, касающиеся существа обсуждаемого вопроса. Важно проследить, чтобы основная часть не имела форму монолога. Аргументируя собственную позицию, можно и должно анализировать и оценивать позиции различных исследователей, с чем-то соглашаться, чему-то возражать, кого-то опровергать. Установка на диалог позволит избежать некритического заимствования материала из чужих трудов – компиляции.

5. Заключение. Содержит главные выводы и итоги из текста основной части, в нем отмечается, как выполнены задачи и достигнуты ли цели, сформулированные во введении. Здесь же могут намечаться и дальнейшие перспективы развития темы.

6. Приложение. Может включать графики, таблицы, рисунки.

7. Библиография (список литературы). Здесь указывается реально использованная для написания реферата литература. Список составляется согласно правилам библиографического описания.

#### Этапы работы над рефератом:

Работу над рефератом можно подразделить на три этапа:

- подготовительный, включающий изучение предмета исследования, поиск соответствующих литературных источников, работу с ними;
- изложение результатов изучения в виде связного текста;
- устное сообщение по теме реферата.

#### Общие требования к тексту:

Текст реферата должен подчиняться определенным требованиям: он должен раскрывать тему, обладать связностью и цельностью. Раскрытие темы предполагает, что в тексте реферата излагается относящийся к теме материал и предполагаются пути решения содержащейся в реферате проблемы; связность текста предполагает смысловую соотносительность отдельных компонентов, а цельность – смысловую законченность текста. С точки зрения связности все тексты делятся на тексты-констатации и тексты-рассуждения. Тексты-констатации содержат результаты ознакомления с предметом и фиксируют устойчивые и несомненные суждения. В текстах-рассуждениях одни мысли извлекаются из других, некоторые ставятся под сомнение, даётся им оценка, выдвигаются различные предположения.

#### Требования, предъявляемые к оформлению реферата:

Объёмы рефератов колеблются в пределах 10–18 машинописных страниц. Работа выполняется на одной стороне листа стандартного формата. По обеим сторонам листа оставляются поля размером 30 мм слева и 15 мм справа, рекомендуется шрифт 12–14 пунктов, интервал – 1,5. Все листы реферата должны быть пронумерованы.

#### Проверка:

При проверке реферата преподавателем оцениваются:

- знания и умения на уровне требований стандарта конкретной дисциплины;
- характеристика реализации цели и задач исследования;
- степень обоснованности аргументов и обобщений;
- степень завершённости реферативного исследования;
- использование литературных источников;
- культура письменного изложения материала;
- культура оформления материалов работы.

В освоении дисциплины инвалидами и лицами с ограниченными возможностями здоровья большое значение имеет индивидуальная учебная работа (консультации) – дополнительное разъяснение учебного материала.



Индивидуальные консультации по предмету являются важным фактором, способствующим индивидуализации обучения и установлению воспитательного контакта между преподавателем и обучающимся инвалидом или лицом с ограниченными возможностями здоровья.

## 7. Материально-техническое обеспечение по дисциплине (модулю)

Наименование специальных помещений	Оснащённость специальных помещений	Перечень лицензионного программного обеспечения
Учебные аудитории для проведения занятий лекционного типа	Мебель: учебная мебель Технические средства обучения: экран, проектор, компьютер	Microsoft Windows Microsoft Office
Учебные аудитории для проведения занятий семинарского типа, групповых и индивидуальных консультаций, текущего контроля и промежуточной аттестации	Мебель: учебная мебель Технические средства обучения: экран, проектор, компьютер	Microsoft Windows Microsoft Office

Для самостоятельной работы обучающихся предусмотрены помещения, укомплектованные специализированной мебелью, оснащённые компьютерной техникой с возможностью подключения к сети «Интернет» и обеспечением доступа в электронную информационно-образовательную среду университета.

Наименование помещений для самостоятельной работы обучающихся	Оснащённость помещений для самостоятельной работы обучающихся	Перечень лицензионного программного обеспечения
Помещение для самостоятельной работы обучающихся (читальный зал Научной библиотеки)	Мебель: учебная мебель Комплект специализированной мебели: компьютерные столы Оборудование: компьютерная техника с подключением к информационно-коммуникационной сети «Интернет» и доступом в электронную информационно-образовательную среду образовательной организации, веб-камеры, коммуникационное оборудование, обеспечивающее доступ к сети интернет (проводное соединение и беспроводное соединение по технологии Wi-Fi)	Microsoft Windows Microsoft Office
Помещение для самостоятельной работы обучающихся (ауд.437а)	Мебель: учебная мебель Оборудование: компьютерная техника с подключением к информационно-коммуникационной сети «Интернет» и доступом в электронную информационно-образовательную среду образовательной организации, коммуникационное оборудование, обеспечивающее доступ к сети интернет (проводное соединение и беспроводное соединение по технологии Wi-Fi), мультимедийный телевизор	Microsoft Windows Microsoft Office