

МИНИСТЕРСТВО НАУКИ И ВЫСШЕГО ОБРАЗОВАНИЯ РОССИЙСКОЙ ФЕДЕРАЦИИ  
Федеральное государственное бюджетное образовательное учреждение  
высшего образования  
«КУБАНСКИЙ ГОСУДАРСТВЕННЫЙ УНИВЕРСИТЕТ»  
Факультет биологический

УТВЕРЖДАЮ:

Проректор по учебной работе,  
качеству образования – первый  
проректор



Хагуров Т.А.

23 мая 2022г.

**РАБОЧАЯ ПРОГРАММА ДИСЦИПЛИНЫ (МОДУЛЯ)**  
**Б1.В.06 ПЛАНИРОВАНИЕ И ПРОВЕДЕНИЕ МИКРОБИОЛОГИЧЕСКИХ**  
**ИССЛЕДОВАНИЙ**

Направление подготовки/специальность 06.04.01 Биология

Направленность (профиль) / Микробиология и биологические технологии

Форма обучения очная


Квалификация магистр

Краснодар 2022

Рабочая программа дисциплины «Планирование и проведение микробиологических исследований» составлена в соответствии с федеральным государственным образовательным стандартом высшего образования (ФГОС ВО) по направлению подготовки / специальности 06.04.01 Биология

Программу составил(и):

Волченко Н.Н., к.б.н., доцент



---

—

Рабочая программа дисциплины «Планирование и проведение микробиологических исследований» утверждена на заседании кафедры генетики, микробиологии и биохимии, протокол № 11 «12» мая 2022 г.  
Заведующий кафедрой Худокормов А.А.




---


Утверждена на заседании учебно-методической комиссии биологического факультета

протокол № 8 «25» мая 2022 г.

Председатель УМК факультета Букарева О.В.




---



---

 Волкова С.А. доцент кафедры биотехнологии, биохимии и биофизики ФГБОУ ВО «Кубанский государственный аграрный университет имени И. Т. Трубилина»



---

 Криворотов С.Б. профессор кафедры биологии и экологии растений ФГБОУ ВО КубГУ доктор биологических наук

## **1 Цели и задачи изучения дисциплины (модуля)**

### **1.1 Цель освоения дисциплины**

Целью дисциплины «Планирование и проведение микробиологических исследований» является формирование компетенций в области теории биологического эксперимента и методов его математического планирования, возможностей их использования в теории и практике. Изучение основ организации эксперимента и методов исследования, формирование творческого мышления и привитие навыков использования приобретенных фундаментальных знаний, основных законов и методов при проведении лабораторного или промышленного эксперимента с последующей обработкой и анализом результатов исследований.

### **1.2 Задачи дисциплины**

Задачи освоения дисциплины

- сформировать у студентов:
- базовое мышление, обеспечивающее представления о разнообразии биологических объектов и их математическом описании;
- способность использовать методы наблюдения, описания, идентификации, классификации, культивирования биологических объектов.
- развивать у студентов навыки работы с микробиологическим, биотехнологическим оборудованием
- развивать у студентов навыки работы с учебной и научной литературой
- сформировать у студентов навыки самостоятельной аналитической и научно-исследовательской работы

### **1.3 Место дисциплины (модуля) в структуре образовательной программы**

Дисциплина «Планирование и проведение микробиологических исследований» – часть, формируемой участниками образовательных отношений Блока 1 "Дисциплины (модули)" учебного плана. Изучению курса «Планирование и проведение микробиологических исследований» предшествуют дисциплины, необходимые для ее изучения, такие как «Микробная биогеохимия», «Получение продуктов микробного синтеза», «Проектная деятельность и методика преподавания специальных дисциплин».

Для усвоения курса студенту необходимо ориентироваться в проблемах общей биологии, биохимии, экологии. Иметь навыки самостоятельной работы с литературой, включая периодическую научную литературу по биологии, и навыки работы с электронными средствами информации.

### **1.4 Перечень планируемых результатов обучения по дисциплине (модулю), соотнесенных с планируемыми результатами освоения образовательной программы**

Изучение данной учебной дисциплины направлено на формирование у обучающихся следующих компетенций:

Код и наименование индикатора	Результаты обучения по дисциплине
ПК-4 Способен применять на производстве современные методы обработки, анализа и синтеза полевой, производственной и лабораторной биологической информации, планировать и проводить мероприятия по лабораторным исследованиям, охране природы и восстановлению биоресурсов	
ИПК 4.1. Знает правовые основы охраны природы и природопользования.	Знает правовые основы охраны природы в микробиологических исследованиях
	Умеет осуществлять природопользование автотонных микроорганизмов
	Владеет техниками правового использования

Код и наименование индикатора	Результаты обучения по дисциплине
	природных хтонических прокариот
ИПК 4.2. Организует научные исследования и природоохранные мероприятия с участием привлеченных коллективов исполнителей.	Знает методы природоохранных мероприятий с применением микробиологических исследований
	Умеет привлекать коллективы исполнителей для научных исследований микробного мира
	Владеет техникой привлечения коллективов исполнителей для природоохранных мероприятий
ИПК 4.3. Владеет методами проведения мероприятий по обработке полевой, производственной и лабораторной биологической информации, оценке состояния и восстановлению природной среды.	Знает методы проведения мероприятий по обработке полевой микробиологической информации
	Умеет анализировать лабораторную биологическую информацию
	Владеет навыками оценки состояния и восстановлению природной среды микроорганизмов

Результаты обучения по дисциплине достигаются в рамках осуществления всех видов контактной и самостоятельной работы обучающихся в соответствии с утвержденным учебным планом.

Индикаторы достижения компетенций считаются сформированными при достижении соответствующих им результатов обучения.

## 2. Структура и содержание дисциплины

### 2.1 Распределение трудоёмкости дисциплины по видам работ

Общая трудоёмкость дисциплины составляет 2 зачетных единиц (72 часов), их распределение по видам работ представлено в таблице

Виды работ	Всего часов	Форма обучения			
		очная		очно-заочная	заочная
		3 семестр (часы)	X семестр (часы)	X семестр (часы)	X курс (часы)
<b>Контактная работа, в том числе:</b>	<b>28,2</b>	<b>28,2</b>			
<b>Аудиторные занятия (всего):</b>					
занятия лекционного типа	14	14			
лабораторные занятия	14	14			
практические занятия					
семинарские занятия					
<b>Иная контактная работа:</b>					
Промежуточная аттестация (ИКР)	0,2	0,2			
<b>Самостоятельная работа, в том числе:</b>	<b>43,8</b>	<b>43,8</b>			
<i>Реферат/эссе (подготовка)</i>	10	10			
<i>Самостоятельное изучение разделов, самоподготовка (проработка и повторение лекционного материала и материала учебников и учебных пособий, подготовка к лабораторным занятиям, коллоквиумам и т.д.)</i>	25	25			
Подготовка к текущему контролю	8,8	8,8			
<b>Контроль:</b>	-	-			
Подготовка к экзамену					

<b>Общая трудоемкость</b>	<b>час.</b>	<b>72</b>	<b>72</b>			
	<b>в том числе контактная работа</b>	<b>28,2</b>	<b>28,2</b>			
	<b>зач. ед</b>	<b>2</b>	<b>2</b>			

## 2.2 Содержание дисциплины

Распределение видов учебной работы и их трудоемкости по разделам дисциплины.  
Разделы (темы) дисциплины, изучаемые в 3 семестре (очная форма обучения)

№	Наименование разделов (тем)	Количество часов				
		Всего	Аудиторная работа			Внеауди- торная работа
			Л	ПЗ	ЛР	
1.	Классификация экспериментальных исследований	22	4	4		14
2.	Многофакторные эксперименты в микробиологии	26	6	6		14
3.	Факторные эксперименты в биологии	23,8	4	4		15,8
	<i>ИТОГО по разделам дисциплины</i>	<i>71,8</i>	<i>14</i>	<i>14</i>		<i>43,8</i>
	Контроль самостоятельной работы (КСР)	-				
	Промежуточная аттестация (ИКР)	0,2				
	Подготовка к текущему контролю	-				
	Общая трудоемкость по дисциплине	72				

Примечание: Л – лекции, ПЗ – практические занятия / семинары, ЛР – лабораторные занятия, СРС – самостоятельная работа студента

## 2.3 Содержание разделов (тем) дисциплины

### 2.3.1 Занятия лекционного типа

№	Наименование раздела (темы)	Содержание раздела (темы)	Форма текущего контроля
1.	Классификация экспериментальных исследований	Виды экспериментов по способу формирования условий, по целям исследования, по организации проведения, по характеру внешних воздействий на объект.  Виды экспериментов по характеру взаимодействия средства экспериментального исследования с объектом исследования, по типу моделей исследуемых в эксперименте, по контролируемым величинам, по числу варьируемых факторов.	Устный опрос
2.	Многофакторные эксперименты в микробиологии	Применение методов планирования многофакторного эксперимента при оптимизации состава питательных сред и условий культивирования.	Устный опрос
3.	Факторные эксперименты в биологии	Применение факторных экспериментов для повышения эффективности микроорганизмов-продуцентов полезных соединений,  Применение факторных экспериментов для оптимизации биотехнологических процессов	Устный опрос

### 2.3.2 Занятия семинарского типа (практические занятия)

№	Наименование раздела (темы)	Тематика занятий/работ	Форма текущего контроля
1.	Классификация	Виды экспериментов по способу формирования условий,	Р

	экспериментальных исследований	по целям исследования, по организации проведения, по характеру внешних воздействий на объект, по характеру взаимодействия средства экспериментального исследования с объектом исследования, по типу моделей исследуемых в эксперименте, по контролируемым величинам, по числу варьируемых факторов.	
2.	Многофакторные эксперименты в микробиологии	Применение методов планирования многофакторного эксперимента при оптимизации состава питательных сред и условий культивирования.	Р
3.	Факторные эксперименты в биологии	Применение факторных экспериментов для повышения эффективности микроорганизмов-продуцентов полезных соединений, для оптимизации биотехнологических процессов	Р

Защита лабораторной работы (ЛР), выполнение курсового проекта (КП), курсовой работы (КР), расчетно-графического задания (РГЗ), написание реферата (Р), эссе (Э), коллоквиум (К), тестирование (Т) и т.д.

### 2.3.3 Примерная тематика курсовых работ (проектов)

Курсовые работы – не предусмотрены

### 2.4 Перечень учебно-методического обеспечения для самостоятельной работы обучающихся по дисциплине (модулю)

№	Вид СРС	Перечень учебно-методического обеспечения дисциплины по выполнению самостоятельной работы
1	Написание рефератов	Методические рекомендации по организации самостоятельной работы студентов кафедры генетики, микробиологии и биохимии, утвержденные кафедрой протокол № 07 от 18.02.2021 г
2	Самоподготовка	Методические рекомендации по организации самостоятельной работы студентов кафедры генетики, микробиологии и биохимии, утвержденные кафедрой протокол № 07 от 18.02.2021 г

Учебно-методические материалы для самостоятельной работы обучающихся из числа инвалидов и лиц с ограниченными возможностями здоровья (ОВЗ) предоставляются в формах, адаптированных к ограничениям их здоровья и восприятия информации:

Для лиц с нарушениями зрения:

- в печатной форме увеличенным шрифтом,
- в форме электронного документа,
- в форме аудиофайла,
- в печатной форме на языке Брайля.

Для лиц с нарушениями слуха:

- в печатной форме,
- в форме электронного документа.

Для лиц с нарушениями опорно-двигательного аппарата:

- в печатной форме,
- в форме электронного документа,
- в форме аудиофайла.

Данный перечень может быть конкретизирован в зависимости от контингента обучающихся.

### 3. Образовательные технологии, применяемые при освоении дисциплины (модуля)

При реализации учебной работы по освоению курса "Планирование и проведение

микробиологических исследований" используются современные образовательные технологии:

- информационно-коммуникационные технологии;
- проектные методы обучения;
- исследовательские методы в обучении;
- проблемное обучение

Работа в малых группах с целью обсуждения ответов на предложенные для самостоятельной работы вопросы по теме занятия.

Семестр	Вид занятия (Л, ЛР, ПЗ)	Используемые интерактивные образовательные технологии	Кол-во часов
3	ПР	Работа в малых группах с целью обсуждения ответов на предложенные для самостоятельной работы вопросы по тематике занятия.  Контролируемые преподавателем дискуссии по темам: - Виды экспериментов по способу формирования условий, - по целям исследования, по организации проведения, - по характеру внешних воздействий на объект, - по характеру взаимодействия средства экспериментального исследования с объектом исследования, - по типу моделей исследуемых в эксперименте, - по контролируемым величинам, - по числу варьируемых факторов.	18
Итого:			18

#### 4 Оценочные средства для текущего контроля успеваемости и промежуточной аттестации

Оценочные средства предназначены для контроля и оценки образовательных достижений обучающихся, освоивших программу учебной дисциплины «Планирование и проведение микробиологических исследований».

Оценочные средства включает контрольные материалы для проведения **текущего контроля** в форме устного опроса по теме или разделу, доклада-презентации, дискуссиям и **промежуточной аттестации** в форме вопросов к зачету.

#### Структура оценочных средств для текущей и промежуточной аттестации

№ п/п	Код и наименование индикатора	Результаты обучения	Наименование оценочного средства	
			Текущий контроль	Промежуточная аттестация
1	ИПК 4.1. Знает правовые основы охраны природы и природопользования.	Знает правовые основы охраны природы в микробиологических исследованиях. Умеет осуществлять природопользование автохтонных микроорганизмов Владеет техниками	Вопросы для устного опроса по темам 1 Практические занятия 1-3.	Вопросы на зачете 1-8

		правового использования природных хтонических прокариот Владеет техникой привлечения коллективов исполнителей для природоохранных мероприятий		
2	ИПК 4.2. Организовывает научные исследования и природоохранные мероприятия с участием привлеченных коллективов исполнителей.	Знает методы природоохранных мероприятий с применением микробиологических исследований. Умеет привлекать коллективы исполнителей для научных исследований микробного мира. Владеет техникой привлечения коллективов исполнителей для природоохранных мероприятий	Вопросы для устного опроса по темам 2 Практические занятия 2	Вопросы на зачёте 9-16
3	ИПК 4.3. Владеет методами проведения мероприятий по обработке полевой, производственной и лабораторной биологической информации, оценке состояния и восстановлению природной среды.	Знает методы проведения мероприятий по обработке полевой микробиологической информации. Умеет анализировать лабораторную биологическую информацию Владеет навыками оценки состояния и восстановлению природной среды микроорганизмов	Вопросы для устного опроса по темам 3 Практические занятия 3	Вопросы на зачёте 17-25

**Типовые контрольные задания или иные материалы, необходимые для оценки знаний, умений, навыков и (или) опыта деятельности, характеризующих этапы формирования компетенций в процессе освоения образовательной программы**

Текущий контроль успеваемости проводится фронтально на каждом занятии для определения теоретической подготовки в виде устного опроса, а также с помощью докладов (рефератов) студентов с мультимедийными презентациями и коллоквиумов.



### **Перечень вопросов для устного контроля знаний студентов:**

1. Естественный эксперимент – понятие, место в научных исследованиях, примеры применения в биологии
2. Искусственный эксперимент – понятие, место в научных исследованиях, примеры применения в биологии
3. Преобразующий эксперимент – понятие, место в научных исследованиях, примеры применения в биологии
4. Констатирующий эксперимент – понятие, место в научных исследованиях, примеры применения в биологии
5. Контролирующий эксперимент – понятие, место в научных исследованиях, примеры применения в биологии
6. Поисковый эксперимент – понятие, место в научных исследованиях, примеры применения в биологии
7. Лабораторный эксперимент – понятие, место в научных исследованиях, примеры применения в биологии
8. Натурный эксперимент – понятие, место в научных исследованиях, примеры применения в биологии
9. Вещественный эксперимент – понятие, место в научных исследованиях, примеры применения в биологии
10. Энергетический эксперимент – понятие, место в научных исследованиях, примеры применения в биологии
11. Информационный эксперимент – понятие, место в научных исследованиях, примеры применения в биологии
12. Обычный эксперимент – понятие, место в научных исследованиях, примеры применения в биологии
13. Модельный эксперимент – понятие, место в научных исследованиях, примеры применения в биологии
14. Материальный эксперимент – понятие, место в научных исследованиях, примеры применения в биологии
15. Мысленный эксперимент – понятие, место в научных исследованиях, примеры применения в биологии
16. Пассивный эксперимент – понятие, место в научных исследованиях, примеры применения в биологии
17. Активный эксперимент – понятие, место в научных исследованиях, примеры применения в биологии
18. Однофакторный эксперимент – понятие, место в научных исследованиях, примеры применения в биологии
19. Многофакторный эксперимент – понятие, место в научных исследованиях, примеры применения в биологии
20. Общая схема планирования эксперимента, основные составляющие плана эксперимента
21. Цель и задачи эксперимента, варьирующие факторы, обоснование объёма эксперимента, количества опытов

22. Выбор шага изменения факторов, задание шага между будущими материальными точками, обоснование средств и методов измерений
23. Методика проведения эксперимента - последовательность действий исследователя, правила осуществления каждого этапа, использование приборов и оборудования, порядок измерения фиксации результатов и методы их обработки
24. Обоснование методов обработки экспериментальных данных.
25. Практическое применение полных факторных экспериментов в микробиологии.

### **Критерии оценки:**

Оценка «отлично» / «зачтено». Ответы на поставленные вопросы излагаются логично, последовательно и не требуют дополнительных пояснений. Полно раскрываются причинно-следственные связи между явлениями и событиями. Делаются обоснованные выводы. Соблюдаются нормы литературной речи

Оценка «хорошо» / «зачтено». Ответы на поставленные вопросы излагаются систематизировано и последовательно. Материал излагается уверенно. Раскрыты причинно-следственные связи между явлениями и событиями. Демонстрируется умение анализировать материал, однако на все выводы носят аргументированный и доказательный характер. Соблюдаются нормы литературной речи.

Оценка «удовлетворительно» / «зачтено». Допускаются нарушения в последовательности изложения. Неполно раскрываются причинно-следственные связи между явлениями и событиями. Демонстрируются поверхностные знания вопроса, с трудом решаются конкретные задачи. Имеются затруднения с выводами. Допускаются нарушения норм литературной речи.

Оценка «неудовлетворительно» / «не зачтено». Материал излагается непоследовательно, сбивчиво, не представляет определенной системы знаний по дисциплине. Не раскрываются причинно-следственные связи между явлениями и событиями. Не проводится анализ. Выводы отсутствуют. Ответы на дополнительные вопросы отсутствуют. Имеются заметные нарушения норм литературной речи.

### **Темы для рефератов:**

1. Естественный эксперимент – понятие, место в научных исследованиях, примеры применения в биологии
2. Однофакторный эксперимент – понятие, место в научных исследованиях, примеры применения в биологии
3. Многофакторный эксперимент – понятие, место в научных исследованиях, примеры применения в биологии
4. Общая схема планирования эксперимента, основные составляющие плана эксперимента
5. Цель и задачи эксперимента, варьирующие факторы, обоснование объёма эксперимента, количества опытов
6. Выбор шага изменения факторов, задание шага между будущими материальными точками, обоснование средств и методов измерений
7. Методика проведения эксперимента - последовательность действий исследователя, правила осуществления каждого этапа, использование приборов и оборудования, порядок измерения фиксации результатов и методы их обработки
8. Обоснование методов обработки экспериментальных данных.
9. Практическое применение полных факторных экспериментов в микробиологии.

### **Критерии оценки реферата:**

Оценка «зачтено» ставится, если обозначена проблема и обоснована ее актуальность, сделан краткий анализ различных точек зрения на рассматриваемую проблему, тема раскрыта, выдержан объем, соблюдены требования к внешнему оформлению, даны правильные ответы на дополнительные вопросы.

Оценка «не зачтено» ставится, если тема реферата не раскрыта или имеются существенные отступления от требований к реферированию. В частности, тема освещена лишь частично; допущены фактические ошибки в содержании реферата или при ответе на дополнительные вопросы; во время защиты отсутствует вывод.

### **Зачетно-экзаменационные материалы для промежуточной аттестации (экзамен/зачет)**

#### **Вопросы для подготовки к зачету:**

1. Естественный эксперимент – понятие, место в научных исследованиях, примеры применения в биологии
2. Искусственный эксперимент – понятие, место в научных исследованиях, примеры применения в биологии
3. Преобразующий эксперимент – понятие, место в научных исследованиях, примеры применения в биологии
4. Констатирующий эксперимент – понятие, место в научных исследованиях, примеры применения в биологии
5. Контролирующий эксперимент – понятие, место в научных исследованиях, примеры применения в биологии
6. Поисковый эксперимент – понятие, место в научных исследованиях, примеры применения в биологии
7. Лабораторный эксперимент – понятие, место в научных исследованиях, примеры применения в биологии
8. Натурный эксперимент – понятие, место в научных исследованиях, примеры применения в биологии
9. Вещественный эксперимент – понятие, место в научных исследованиях, примеры применения в биологии
10. Энергетический эксперимент – понятие, место в научных исследованиях, примеры применения в биологии
11. Информационный эксперимент – понятие, место в научных исследованиях, примеры применения в биологии
12. Обычный эксперимент – понятие, место в научных исследованиях, примеры применения в биологии
13. Модельный эксперимент – понятие, место в научных исследованиях, примеры применения в биологии
14. Материальный эксперимент – понятие, место в научных исследованиях, примеры применения в биологии
15. Мысленный эксперимент – понятие, место в научных исследованиях, примеры применения в биологии
16. Пассивный эксперимент – понятие, место в научных исследованиях, примеры применения в биологии

17. Активный эксперимент – понятие, место в научных исследованиях, примеры применения в биологии
18. Однофакторный эксперимент – понятие, место в научных исследованиях, примеры применения в биологии
19. Многофакторный эксперимент – понятие, место в научных исследованиях, примеры применения в биологии
20. Общая схема планирования эксперимента, основные составляющие плана эксперимента
21. Цель и задачи эксперимента, варьирующие факторы, обоснование объёма эксперимента, количества опытов
22. Выбор шага изменения факторов, задание шага между будущими материальными точками, обоснование средств и методов измерений
23. Методика проведения эксперимента - последовательность действий исследователя, правила осуществления каждого этапа, использование приборов и оборудования, порядок измерения фиксации результатов и методы их обработки
24. Обоснование методов обработки экспериментальных данных.
25. Практическое применение полных факторных экспериментов в микробиологии.

### **Критерии оценивания результатов обучения**

#### **Критерии оценивания по зачету:**

«зачтено»: студент, показал при ответе достаточное теоретическое знание дисциплины, понимает сущность рассматриваемых понятий, явлений и закономерностей; допускает незначительные ошибки; студент умеет правильно объяснять материал, иллюстрируя его примерами.

«не зачтено»: студент материал не усвоил или усвоил частично, затрудняется привести примеры по дисциплине, имеет довольно ограниченный объем знаний программного материала, допускает грубые фактические ошибки.

Оценочные средства для инвалидов и лиц с ограниченными возможностями здоровья выбираются с учетом их индивидуальных психофизических особенностей.

– при необходимости инвалидам и лицам с ограниченными возможностями здоровья предоставляется дополнительное время для подготовки ответа на экзамене;

– при проведении процедуры оценивания результатов обучения инвалидов и лиц с ограниченными возможностями здоровья предусматривается использование технических средств, необходимых им в связи с их индивидуальными особенностями;

– при необходимости для обучающихся с ограниченными возможностями здоровья и инвалидов процедура оценивания результатов обучения по дисциплине может проводиться в несколько этапов.

Процедура оценивания результатов обучения инвалидов и лиц с ограниченными возможностями здоровья по дисциплине (модулю) предусматривает предоставление информации в формах, адаптированных к ограничениям их здоровья и восприятия информации:

Для лиц с нарушениями зрения:

- в печатной форме увеличенным шрифтом,
- в форме электронного документа.

Для лиц с нарушениями слуха:

- в печатной форме,
- в форме электронного документа.

Для лиц с нарушениями опорно-двигательного аппарата:

- в печатной форме,
- в форме электронного документа.

Данный перечень может быть конкретизирован в зависимости от контингента обучающихся.

## 5. Перечень учебной литературы, информационных ресурсов и технологий

### 5.1. Учебная литература

1. Бакулев, В.А. Основы научного исследования : учебное пособие / В.А. Бакулев, Н.П. Бельская, В.С. Берсенева ; Министерство образования и науки Российской Федерации, Уральский федеральный университет имени первого Президента России Б.Н. Ельцина ; науч. ред. О.С. Ельцов. - Екатеринбург : Издательство Уральского университета, 2014. - 63 с. : ил., табл. - Библиогр. в кн. - ISBN 978-5-7996-1118-7 ; То же [Электронный ресурс]. - URL: [//biblioclub.ru/index.php?page=book&id=275723](http://biblioclub.ru/index.php?page=book&id=275723) (29.03.2017).

2. Основы технического творчества и научных исследований : учебное пособие / Ю.В. Пахомова, Н.В. Орлова, А.Ю. Орлов, А.Н. Пахомов ; Министерство образования и науки Российской Федерации, Федеральное государственное бюджетное образовательное учреждение высшего профессионального образования «Тамбовский государственный технический университет». - Тамбов : Издательство ФГБОУ ВПО «ТГТУ», 2015. - 81 с. : ил. - Библ. в кн. - ISBN 978-5-8265-1419-1 ; То же [Электронный ресурс]. - URL: [//biblioclub.ru/index.php?page=book&id=444964](http://biblioclub.ru/index.php?page=book&id=444964) (29.03.2017).

3. Шагинурова, Г.И. Техническая микробиология : учебно-методическое пособие / Г.И. Шагинурова, Е.В. Перушкина, К.Г. Ипполитов ; Федеральное агентство по образованию, Государственное образовательное учреждение высшего профессионального образования «Казанский государственный технологический университет». - Казань : Издательство КНИТУ, 2010. - 122 с. : ил., табл., схем. - Библиогр. в кн.. - ISBN 978-5-7882-0909-8 ; То же [Электронный ресурс]. - URL: [//biblioclub.ru/index.php?page=book&id=259051](http://biblioclub.ru/index.php?page=book&id=259051) (29.03.2017).

4. Микробиологический практикум : учебное пособие / К.Л. Шнайдер, М.Н. Астраханцева, З.А. Канарская и др. ; Федеральное агентство по образованию, Государственное образовательное учреждение Высшего профессионального образования Казанский государственный технологический университет. - Казань : Издательство КНИТУ, 2010. - 83 с. : ил., табл., схем. ; То же [Электронный ресурс]. - URL: [//biblioclub.ru/index.php?page=book&id=259055](http://biblioclub.ru/index.php?page=book&id=259055) (29.03.2017).

Для освоения дисциплины инвалидами и лицами с ограниченными возможностями здоровья имеются издания в электронном виде в электронно-библиотечных системах «Лань» и «Юрайт».

### 5.2. Периодическая литература

Название издания	Периодичность выхода (в год)	Место хранения	За какие годы хранится
Биология. Реферативный журнал. ВИНТИ	12	РЖ	1970-2020 №1-2

Журнал микробиологии, эпидемиологии и иммунобиологии	6	ЧЗ	2010-2018 № 1-3, 2019 № 1-3, № 5-6, 2020-
Известия РАН (до 1993 г. Известия АН СССР). Серия: Биологическая	6	ЧЗ	2009-2018 (1 полуг.)
Известия РАН (до 1993 г. Известия АН СССР). Серия: Биологическая	6	РФ	1936, 1944-1945
Микробиология	6	ЧЗ	2009-2018 №1-3
Микробиология РАН	6	РФ	1944
Молекулярная биология	6	ЧЗ	2008- 2016, 2017 № 1-3
Успехи современной биологии	6	ЧЗ	2008-2017
Успехи современной биологии	6	РФ	1944-1945
Физиология растений	6	ЧЗ	2009-2018(1 полуг.)
Экология	6	ЧЗ	2009-2018(1 полуг.)
Прикладная биохимия и микробиология	6	ЧЗ	2008- 2013, 2014 № 1-5, 2015- 2016, 2017 № 1-3
Биотехнология	6	ЧЗ	2010-2011 , 2012 № 1-5, 2013 № 4-6, 2014 № 1-2, 4-5, 2015-
Биофизика	6	ЧЗ	"1959, 1961-2008, 2009 № 1-3, 5-6, 2010-2018 (1 полуг.)"
Биотехносфера	6	ЧЗ	"2011 № 4-6, 2012 № 1-2, 2013 №4 2014 № 1-4, 2015, 2016 № 1-2, 5-6, 2017 №1-2,4, 2018 №1

### 5.3. Интернет-ресурсы, в том числе современные профессиональные базы данных и информационные справочные системы

#### Электронно-библиотечные системы (ЭБС):

1. ЭБС «ЮРАЙТ» <https://urait.ru/>
2. ЭБС «УНИВЕРСИТЕТСКАЯ БИБЛИОТЕКА ОНЛАЙН» [www.biblioclub.ru](http://www.biblioclub.ru)
3. ЭБС «BOOK.ru» <https://www.book.ru>
4. ЭБС «ZNANIUM.COM» [www.znanium.com](http://www.znanium.com)
5. ЭБС «ЛАНЬ» <https://e.lanbook.com>

#### Профессиональные базы данных:

1. Web of Science (WoS) <http://webofscience.com/>
2. Scopus <http://www.scopus.com/>
3. ScienceDirect [www.sciencedirect.com](http://www.sciencedirect.com)
4. Журналы издательства Wiley <https://onlinelibrary.wiley.com/>
5. Научная электронная библиотека (НЭБ) <http://www.elibrary.ru/>
6. Полнотекстовые архивы ведущих западных научных журналов на Российской платформе научных журналов НЭИКОН <http://archive.neicon.ru>
7. Национальная электронная библиотека (доступ к Электронной библиотеке диссертаций Российской государственной библиотеки (РГБ)) <https://rusneb.ru/>
8. Президентская библиотека им. Б.Н. Ельцина <https://www.prlib.ru/>
9. Электронная коллекция Оксфордского Российского Фонда <https://ebookcentral.proquest.com/lib/kubanstate/home.action>
10. Springer Journals <https://link.springer.com/>
11. Nature Journals <https://www.nature.com/siteindex/index.html>
12. Springer Nature Protocols and Methods <https://experiments.springernature.com/sources/springer-protocols>
13. Springer Materials <http://materials.springer.com/>
14. zbMath <https://zbmath.org/>
15. Nano Database <https://nano.nature.com/>

16. Springer eBooks: <https://link.springer.com/>
17. "Лекториум ТВ" <http://www.lektorium.tv/>
18. Университетская информационная система РОССИЯ <http://uisrussia.msu.ru>

#### **Информационные справочные системы:**

1. Консультант Плюс - справочная правовая система (доступ по локальной сети с компьютеров библиотеки)

#### **Ресурсы свободного доступа:**

1. Американская патентная база данных <http://www.uspto.gov/patft/>
2. Полные тексты канадских диссертаций <http://www.nlc-bnc.ca/thesescanada/>
3. КиберЛенинка (<http://cyberleninka.ru/>);
4. Министерство науки и высшего образования Российской Федерации <https://www.minobrnauki.gov.ru/>;
5. Федеральный портал "Российское образование" <http://www.edu.ru/>;
6. Информационная система "Единое окно доступа к образовательным ресурсам" <http://window.edu.ru/>;
7. Единая коллекция цифровых образовательных ресурсов <http://school-collection.edu.ru/> .
8. Федеральный центр информационно-образовательных ресурсов (<http://fcior.edu.ru/>);
9. Проект Государственного института русского языка имени А.С. Пушкина "Образование на русском" <https://pushkininstitute.ru/>;
10. Справочно-информационный портал "Русский язык" <http://gramota.ru/>;
11. Служба тематических толковых словарей <http://www.glossary.ru/>;
12. Словари и энциклопедии <http://dic.academic.ru/>;
13. Образовательный портал "Учеба" <http://www.uceba.com/>;
14. Законопроект "Об образовании в Российской Федерации". Вопросы и ответы [http://xn--273--84d1f.xn--plai/voprosy\\_i\\_otvety](http://xn--273--84d1f.xn--plai/voprosy_i_otvety)

#### **Собственные электронные образовательные и информационные ресурсы КубГУ:**

1. Среда модульного динамического обучения <http://moodle.kubsu.ru>
2. База учебных планов, учебно-методических комплексов, публикаций и конференций <http://mschool.kubsu.ru/>
3. Библиотека информационных ресурсов кафедры информационных образовательных технологий <http://mschool.kubsu.ru;>
4. Электронный архив документов КубГУ <http://docspace.kubsu.ru/>
5. Электронные образовательные ресурсы кафедры информационных систем и технологий в образовании КубГУ и научно-методического журнала "ШКОЛЬНЫЕ ГОДЫ" <http://icdau.kubsu.ru/>

#### **6. Методические указания для обучающихся по освоению дисциплины (модуля)**

##### **Общие рекомендации по самостоятельной работе обучающихся**

Самостоятельная работа студентов осуществляется с целью углубления, расширения, систематизации и закрепления полученных теоретических знаний, формирования умений использовать документацию и специальную литературу, развития познавательных способностей и активности, а также формирования самостоятельного мышления, способностей к саморазвитию, самосовершенствованию и самореализации, развития исследовательских умений. Перед выполнением самостоятельной работы необходимо четко понимать цели и задачи работы, сроки выполнения, ориентировочный объем, основные требования к результатам работы, критерии оценки. Во время выполнения самостоятельной работы преподаватель может.

## **Методические рекомендации по освоению лекционного материала, подготовке к лекциям:**

Работа на лекции является очень важным видом студенческой деятельности для изучения дисциплины, т.к. на лекции происходит не только сообщение новых знаний, но и систематизация и обобщение накопленных знаний, формирование на их основе идейных взглядов, убеждений, мировоззрения, развитие познавательных и профессиональных интересов. Лектор ориентирует студентов в учебном материале. Краткие записи лекций (конспектирование) помогает усвоить материал.

Написание конспекта лекций: кратко, схематично, последовательно фиксировать основные положения, выводы, формулировки, обобщения; пометить важные мысли, выделять ключевые слова, термины. Конспект лучше подразделять на пункты, параграфы, соблюдая красную строку. Принципиальные места, определения, формулы следует сопровождать замечаниями: «важно», «особо важно», «хорошо запомнить» и т.п. или подчеркивать красной ручкой. Целесообразно разработать собственную символику, сокращения слов, что позволит сконцентрировать внимание на важных сведениях. Прослушивание и запись лекции можно производить при помощи современных устройств (диктофон, ноутбук, нетбук и т.п.). Работая над конспектом лекций, всегда следует использовать не только учебник, но и ту литературу, которую дополнительно рекомендовал лектор, в том числе периодические издания соответствующей направленности. По результатам работы с конспектом лекции следует обозначить вопросы, термины, материал, который вызывает трудности, пометить и попытаться найти ответ в рекомендуемой литературе. Если самостоятельно не удастся разобраться в материале, необходимо сформулировать вопрос и задать преподавателю на консультации, на практическом занятии, на общении в контактные часы. Лекционный материал является базовым, с которого необходимо начать освоение соответствующего раздела или темы.

План подготовки к лекции:

- ознакомиться с темой лекции
- ознакомиться с предложенными вопросами
- изучить соответствующий материал
- ознакомиться с литературой по теме

## **Методические рекомендации по подготовке к практическим занятиям**

В процессе подготовки к практическому занятию необходимо ознакомиться с рабочей программой дисциплины, темами и планами практических (семинарских) занятий, уделяя особое внимание целям и задачам, структуре и содержанию дисциплины, провести анализ основной учебной литературы, после чего работать с рекомендованной дополнительной литературой. При устном выступлении по контрольным вопросам семинарского занятия нужно излагать (не читать) материал выступления свободно. Необходимо концентрировать свое внимание на том, что выступление обращено к аудитории, а не к преподавателю, т.к. это значимый аспект профессиональных компетенций. По окончании семинарского занятия следует повторить выводы, сконструированные на семинаре, проследив логику их построения, отметив положения, лежащие в их основе. Для этого в течение семинара следует делать пометки. Более того, в случае неточностей и (или) непонимания какого-либо вопроса пройденного материала следует обратиться к преподавателю для получения необходимой консультации и разъяснения возникшей ситуации. Схема подготовки к практическим занятиям:

- ознакомиться с темой работы
- рассмотреть предложенные вопросы
- изучить лекционный материал, основную и дополнительную литературу



- письменно оформить ответ на вопросы
- подвести итог и сделать структурированные выводы

#### **Методические рекомендации по подготовке презентаций:**

- знакомиться с темой, целью и задачами
- составить план презентации согласно освоенному теоретическому материалу
- произвести поиск в лекционном материале, основной и дополнительной литературе фактического материала по теме
  - произвести поиск иллюстративного материала в сети "интернет"
  - составить презентацию при помощи специализированного ПО
  - составить доклад по иллюстративному материалу презентации
  - отрепетировать презентацию перед сдачей

#### **Методические рекомендации по подготовке к зачёту:**

Зачет – это проверочное испытание по учебному предмету, своеобразный итоговый рубеж изучения дисциплины, позволяющий лучше определить уровень знаний, полученный обучающимися. Для успешной сдачи зачета студенты должны помнить следующее:

- к основным понятиям и категориям нужно знать определения, которые необходимо понимать и уметь пояснять;
- при подготовке к зачету требуется помимо лекционного материала, прочитать еще несколько учебников по дисциплине, дополнительные источники, предложенные для изучения в списке литературы;
- семинарские занятия способствуют получению более высокого уровня знаний и, как следствие, получение зачета;

– готовиться к зачету нужно начинать с первой лекции и семинара, а не выбирать так называемый «штурмовой метод», при котором материал закрепляется в памяти за несколько последних часов и дней перед зачетом. При оценивании знаний студентов преподаватель руководствуется, прежде всего, следующими критериями:

- правильность ответов на вопросы;
- полнота и лаконичность ответа;
- способность правильно квалифицировать факты и обстоятельства, анализировать статистические данные;
- ориентирование в литературе;
- знание основных проблем учебной дисциплины;
- понимание значимости учебной дисциплины в системе;
- логика и аргументированность изложения;
- культура ответа. Таким образом, при проведении зачета преподаватель уделяет внимание не только содержанию ответа, но и форме его изложения.

При подготовке к зачету необходимо ориентироваться на конспекты лекций, рабочую программу дисциплины, нормативную, учебную и рекомендуемую литературу.

Основное в подготовке к сдаче зачета - это повторение всего материала дисциплины, по которому необходимо сдавать зачет. При подготовке к сдаче весь объем работы нужно распределять равномерно по дням, отведенным для подготовки, контролировать каждый день выполнение намеченной работы. В период подготовки студент вновь обращается к уже изученному (пройденному) учебному материалу. Подготовка включает в себя два этапа: самостоятельная работа в течение семестра; непосредственная подготовка в дни, предшествующие зачету по темам курса. Зачет проводится по вопросам, охватывающим весь пройденный материал дисциплины, включая вопросы, отведенные для самостоятельного изучения. Для успешной сдачи указанные в рабочей программе формируемые компетенции в результате освоения дисциплины должны быть продемонстрированы; готовиться к зачёту необходимо

начинать с первой лекции и первого семинара. В освоении дисциплины инвалидами и лицами с ограниченными возможностями здоровья большое значение имеет индивидуальная учебная работа (консультации) – дополнительное разъяснение учебного материала.

Индивидуальные консультации по предмету являются важным фактором, способствующим индивидуализации обучения и установлению воспитательного контакта между преподавателем и обучающимся инвалидом или лицом с ограниченными возможностями здоровья.

### 7. Материально-техническое обеспечение по дисциплине (модулю)

Наименование специальных помещений	Оснащенность специальных помещений	Перечень лицензионного программного обеспечения
Учебные аудитории для проведения занятий лекционного типа.	Мебель: учебная мебель. Технические средства обучения: экран, проектор аудиосистема, компьютер/ноутбук, соответствующим программным обеспечением (ПО).	Microsoft Windows Microsoft Office
Учебные аудитории для проведения групповых и индивидуальных консультаций, текущего контроля и промежуточной аттестации.	Мебель: учебная мебель. Технические средства обучения: экран, проектор аудиосистема, компьютер/ноутбук, соответствующим программным обеспечением (ПО).	Microsoft Windows Microsoft Office
Учебные аудитории для проведения практических занятий. Аудитория.	Мебель: учебная мебель Технические средства обучения: экран, проектор аудиосистема, компьютер/ноутбук, соответствующим программным обеспечением (ПО).	Microsoft Windows Microsoft Office

Для самостоятельной работы обучающихся предусмотрены помещения, укомплектованные специализированной мебелью, оснащенные компьютерной техникой с возможностью подключения к сети «Интернет» и обеспечением доступа в электронную информационно-образовательную среду университета.

Наименование помещений для самостоятельной работы обучающихся	Оснащенность помещений для самостоятельной работы обучающихся	Перечень лицензионного программного обеспечения
Помещение для самостоятельной работы обучающихся (читальный зал Научной библиотеки)	Мебель: учебная мебель Комплект специализированной мебели: компьютерные столы Оборудование: компьютерная техника с подключением к информационно-коммуникационной сети «Интернет» и доступом в электронную информационно-	Microsoft Windows Microsoft Office

	образовательную среду образовательной организации, веб-камеры, коммуникационное оборудование, обеспечивающее доступ к сети интернет (проводное соединение и беспроводное соединение по технологии Wi-Fi)	
Помещение для самостоятельной работы обучающихся (ауд.437а)	<p>Мебель: учебная мебель</p> <p>Оборудование: компьютерная техника с подключением к информационно-коммуникационной сети «Интернет» и доступом в электронную информационно-образовательную среду образовательной организации, коммуникационное оборудование, обеспечивающее доступ к сети интернет (проводное соединение и беспроводное соединение по технологии Wi-Fi), мультимедийный телеэкран</p>	<p>Microsoft Windows</p> <p>Microsoft Office</p>