



Министерство науки и высшего образования Российской Федерации
филиал федерального государственного бюджетного образовательного
учреждения высшего образования
«Кубанский государственный университет»
в г. Армавире

УТВЕРЖДАЮ:
Проректор по работе с филиалами

А.А. Евдокимов
«26» мая 2020 г.



РАБОЧАЯ ПРОГРАММА ДИСЦИПЛИНЫ

Б1.Б.19 Безопасность жизнедеятельности

Направление подготовки: 38.03.03 Управление персоналом
Направленность (профиль): Управление персоналом
Форма обучения: заочная
Квалификация (степень) выпускника: бакалавр
Программа подготовки: прикладная

Краснодар 2020

Рабочая программа дисциплины «Безопасность жизнедеятельности» составлена в соответствии с федеральным государственным образовательным стандартом высшего образования (ФГОС ВО) по направлению подготовки 38.03.03 Управление персоналом

Программу составил:

Брусенцов С.Г., канд. воен. наук, доцент кафедры гуманитарных и естественнонаучных дисциплин



Рабочая программа дисциплины «Безопасность жизнедеятельности» утверждена на заседании кафедры (разработчика) гуманитарных и естественнонаучных дисциплин

протокол № 10 «20» мая 2020г.

Заведующий кафедрой (разработчика) Гуренкова О.В.



Рабочая программа обсуждена на заседании кафедры (выпускающей) экономики и менеджмента

протокол № 10 «20» мая 2020г.

Заведующий кафедрой Косенко С.Г.



Утверждена на заседании учебно-методической комиссии филиала по УГН «Экономика и управление»

протокол № 4 «20» мая 2020г.

Председатель УМК филиала по УГН

«Экономика и управление»,

канд.экон. наук, доц. Кабачевская Е.А.




Рецензенты:

Молчанова Е.В., канд. пед. наук, доцент кафедры социально-гуманитарных дисциплин филиала ФГБОУ ВО «Кубанский государственный университет» в г. Тихорецке

Линник А.П. – старший преподаватель Краснодарского высшего военного авиационного училища летчиков, канд. воен. наук, доцент, почетный работник ВПО

Лист изменений к рабочей программе учебной дисциплины
«Безопасность жизнедеятельности»

Содержание изменений	№ протокола заседания кафедры, дата	ФИО / подпись зав. кафедрой
Обновлен перечень учебной литературы	№ 11 19.05.2022 г.	

1 Цели и задачи изучения дисциплины

1.1 Цель освоения дисциплины

Основной целью курса «Безопасность жизнедеятельности» является изучение опасностей в процессе жизнедеятельности человека и способов защиты от них в любых средах (производственной, бытовой, природной) и условиях (нормальной, экстремальной) среды обитания

1.2 Задачи дисциплины

- изучить комфортное (нормативное) состояние среды обитания в зонах трудовой деятельности и отдыха человека;
- уметь идентифицировать негативные воздействия среды обитания естественного, техногенного и антропогенного происхождения;
- уметь прогнозировать развитие негативных воздействий на человека и окружающую среду;
- изучить правила разработки и реализации мер защиты человека и среды обитания от негативных воздействий;
- знать правила эксплуатации приборов и оборудования в соответствии с требованиями по безопасности и экологичности;
- изучить порядок обеспечения устойчивости функционирования объектов и технических систем в штатных и чрезвычайных ситуациях;
- сформировать навыки по принятию решения по защите производственного персонала и населения от возможных последствий аварий, катастроф, стихийных бедствий и применения современных средств поражения, а также выполнения мер по ликвидации их последствий.

1.3 Место дисциплины в структуре образовательной программы

Дисциплина «Безопасность жизнедеятельности» относится к базовой части Блока 1 «Дисциплины» учебного плана.

Поставленные цели и задачи могут быть реализованы только при условии обращения к данным других наук.

Дисциплина «Безопасность жизнедеятельности» основывается на знаниях, полученных в рамках предыдущего образования.

1.4 Перечень планируемых результатов обучения по дисциплине, соотнесенных с планируемыми результатами освоения образовательной программы

Изучение данной учебной дисциплины направлено на формирование у обучающихся общепрофессиональных компетенций (ОК)

№ п. п.	Индекс компетенции	Содержание компетенции (или ее части)	В результате изучения учебной дисциплины обучающиеся должны		
			знать	уметь	владеть
1	ОК-9	способностью использовать приемы первой помощи, методы защиты в	- методы и приемы самопомощи, взаимопомощи и доврачебной	- регулярно следовать методам и приемам самопомощи,	- навыками и средствами, и приемами самопомощи, взаимопомощи и

	условиях чрезвычайных ситуаций	помощи в ЧС природного, техногенного, социального и биолого-социального характера; - методы транспортировки поражённых и больных; знать основы ухода за больным.	взаимопомощи и и доврачебной помощи в чрезвычайных ситуациях; - заботиться о своем здоровье и здоровье окружающих в условиях чрезвычайных ситуаций.	доврачебной помощи в чрезвычайных ситуациях.
--	--------------------------------	---	--	--

2. Структура и содержание дисциплины

2.1 Распределение трудоёмкости дисциплины по видам работ

Общая трудоёмкость дисциплины составляет 3 зач.ед. (108 часов), их распределение по видам работ представлено в таблице

Вид учебной работы	Всего часов	Семестры (часы)				
		6	7			
Контактная работа, в том числе:						
Аудиторные занятия (всего):	12	6	6			
Занятия лекционного типа	2	2	-	-	-	
Лабораторные занятия	-	-	-	-	-	
Занятия семинарского типа (семинары, практические занятия)	10	4	6	-	-	
Иная контактная работа:	0,2					
Контроль самостоятельной работы (КСР)	-	-	-		-	
Промежуточная аттестация (ИКР)	0,2	-	0,2		-	
Самостоятельная работа, в том числе:	92	30	62			
Курсовая работа	-	-	-	-	-	
Проработка учебного (теоретического) материала	22	7	15	-	-	
Анализ научно-методической литературы	24	8	16	-	-	
Реферат, эссе	24	8	16	-	-	
Подготовка к текущему контролю	22	7	15	-	-	
Контроль:						
Подготовка к зачёту	3,8	-	3,8	-	-	
Общая трудоемкость	час.	108	36	72	-	-
	в том числе контактная работа	12,2	6	6,2	-	-
	зач. ед.	3			-	-

2.2 Структура дисциплины

Распределение видов учебной работы и их трудоемкости по разделам дисциплины.

Разделы дисциплины, изучаемые на 3 курсе (заочная форма)

№	Наименование разделов	Количество часов				
		Всего	Аудиторная работа			Внеаудиторная работа
			Л	ПЗ	ЛР	
1	2	3	4	5	6	7
1.	Общие сведения о чрезвычайных ситуациях.	15	1	1		13
2.	Эволюция среды обитания. Существующие системы безопасности.	14		1		13
3.	Экологическая и производственная безопасность технических систем и технологических процессов.	14		1		13
4.	Формы трудовой деятельности. Факторы производственной среды и трудового процесса, оказывающие влияние на здоровье и работоспособность человека.	14		1		13
5.	Человек и техносфера. Пути снижения травматизма и вредного воздействия технических систем на здоровье человека.	16	1	2		13
6.	Организация управления безопасностью жизнедеятельности. Защита от опасностей в техносфере.	15		2		13
7.	Основы медицинских знаний и оказание первой помощи.	16		2		14
<i>Итого по дисциплине:</i>			2	10	-	92

Примечание: Л – лекции, ПЗ – практические занятия / семинары, СРС – самостоятельная работа студента

2.3 Содержание разделов дисциплины

2.3.1 Занятия лекционного типа

№	Наименование темы	Содержание раздела	Форма текущего контроля
1	2	3	4
1.	Общие сведения о чрезвычайных ситуациях.	Классификация опасных и чрезвычайных ситуаций по происхождению: природные, техногенные и социальные. Возможные последствия ЧС их масштаб, принимаемые меры по предупреждению и снижению ущерба. ЧС социального происхождения. Терроризм.	Реферат (Р)
2.	Эволюция среды обитания. Существующие	Окружающая среда и формы взаимодействия человека с ней в процессе повседневной деятельности. Экология и процессы, связанные с	Реферат (Р)

	системы безопасности.	трудовой деятельностью человека. Классификация негативных факторов в системе «человек-среда обитания» Воздействие негативных факторов на человека и среду обитания.	
3.	Экологическая и производственная безопасность технических систем и технологических процессов.	Потенциальная опасность и риск. Причины появления опасности. Методы оценки опасных ситуаций. Нормативные показатели безопасности технических систем. Методы повышения безопасности технических систем и технологических процессов. Взаимодействие человека с окружающей средой в процессе трудовой деятельности.	Эссе (Э)
4.	Формы трудовой деятельности. Факторы производственной среды и трудового процесса, оказывающие влияние на здоровье и работоспособность человека.	Качественный и количественный анализ опасностей. Причины возникновения чрезвычайных ситуаций. Факторы производственной среды и трудового процесса, оказывающие влияние на здоровье и работоспособность человека. Нормативные показатели вредности и опасности факторов производственной среды, тяжести и напряженности трудового процесса. Пути предотвращения травматизма и вредного воздействия технических систем на здоровье человека.	Эссе (Э)
5.	Человек и техносфера. Пути снижения травматизма и вредного воздействия технических систем на здоровье человека.	Воздействие метеорологических условий на человека. Производственный микроклимат: температура воздуха; скорость движения воздуха; относительная влажность; радиационная температура излучающих поверхностей. Нормирование микроклимата и оборудование для измерения климатических параметров. Способы улучшения микроклимата. Вентиляция (естественная и общеобменная) и отопление. Основные требования, предъявляемые к освещению рабочих мест. Естественная освещенность. Искусственное освещение. Воздействие опасностей и их нормирование: вредные вещества, вибрации и акустические колебания, электромагнитные поля и излучения, ионизирующие излучения, электрический ток.	Реферат (Р)
6.	Организация управления безопасностью жизнедеятельности. Защита от опасностей в	Правовые, нормативные и организационные основы обеспечения БЖД. Охрана труда. Пути оздоровления воздушной и водной среды. Основные принципы очистки воздуха от взвешенных частиц и оборудование, предназначенное для этих целей. Очистка и	Эссе (Э)

	техносфере_	обезвреживание газообразных отходов или технологических газов методом абсорбции. Абсорбенты. Технологические схемы очистки атмосферы от газов в замкнутых объемах. Приемы обезвреживания воды (коагуляция, дистилляция, ионный обмен, мембранные методы). Пожаровзрывоопасность производственных процессов. Меры по предупреждению пожаров и их ликвидации.	
7.	Основы медицинских знаний и оказание первой помощи.	Правила оказания первой медицинской помощи в различных ситуациях. Правовые, нормативно – технические, организационные и экономические основы БЖД.	Эссе (Э)

2.3.2 Занятия семинарского типа

№	Наименование темы	Тематика практических занятий (семинаров)	Форма текущего контроля
1	2	3	4
1.	Общие сведения о чрезвычайных ситуациях.	Классификация опасных и чрезвычайных ситуаций по происхождению: природные, техногенные и социальные. Возможные последствия ЧС их масштаб, принимаемые меры по предупреждению и снижению ущерба. ЧС социального происхождения. Терроризм.	Устный опрос (Уо), Тестирование (Т)
2.	Эволюция среды обитания. Существующие системы безопасности.	Окружающая среда и формы взаимодействия человека с ней в процессе повседневной деятельности. Экология и процессы, связанные с трудовой деятельностью человека. Классификация негативных факторов в системе «человек-среда обитания» Воздействие негативных факторов на человека и среду обитания.	Устный опрос (Уо), Тестирование (Т)
3.	Экологическая и производственная безопасность технических систем и технологических процессов.	Потенциальная опасность и риск. Причины появления опасности. Методы оценки опасных ситуаций. Нормативные показатели безопасности технических систем. Методы повышения безопасности технических систем и технологических процессов. Взаимодействие человека с окружающей средой в процессе трудовой деятельности.	Устный опрос (Уо),
4.	Формы трудовой деятельности. Факторы производственной среды и трудового процесса, оказывающие влияние на	Качественный и количественный анализ опасностей. Причины возникновения чрезвычайных ситуаций. Факторы производственной среды и трудового процесса, оказывающие влияние на здоровье и работоспособность человека. Нормативные показатели вредности и опасности факторов	Устный опрос (Уо), Тестирование (Т)

	здоровье и работоспособность человека.	производственной среды, тяжести и напряженности трудового процесса. Пути предотвращения травматизма и вредного воздействия технических систем на здоровье человека.	
5.	Человек и техносфера. Пути снижения травматизма и вредного воздействия технических систем на здоровье человека.	Воздействие метеорологических условий на человека. Производственный микроклимат: температура воздуха; скорость движения воздуха; относительная влажность; радиационная температура излучающих поверхностей. Нормирование микроклимата и оборудование для измерения климатических параметров. Способы улучшения микроклимата. Вентиляция (естественная и общеобменная) и отопление. Основные требования, предъявляемые к освещению рабочих мест. Естественная освещенность. Искусственное освещение. Воздействие опасностей и их нормирование: вредные вещества, вибрации и акустические колебания, электромагнитные поля и излучения, ионизирующие излучения, электрический ток.	Устный опрос (Уо), Тестирование (Т)
6.	Организация управления безопасностью жизнедеятельности и. Защита от опасностей в техносфере.	Правовые, нормативные и организационные основы обеспечения БЖД. Охрана труда. Пути оздоровления воздушной и водной среды. Основные принципы очистки воздуха от взвешенных частиц и оборудование, предназначенное для этих целей. Очистка и обезвреживание газообразных отходов или технологических газов методом абсорбции. Абсорбенты. Технологические схемы очистки атмосферы от газов в замкнутых объемах. Приемы обезвреживания воды (коагуляция, дистилляция, ионный обмен, мембранные методы). Пожаровзрывоопасность производственных процессов. Меры по предупреждению пожаров и их ликвидации.	Устный опрос (Уо),
7.	Основы медицинских знаний и оказание первой помощи.	Правила оказания первой медицинской помощи в различных ситуациях. Правовые, нормативно – технические, организационные и экономические основы БЖД.	Устный опрос (Уо), Тестирование (Т)

2.3.3 Лабораторные занятия

Лабораторные занятия учебным планом не предусмотрены

2.3.4 Примерная тематика курсовых работ (проектов)

Курсовые работы учебным планом не предусмотрены

2.4 Перечень учебно-методического обеспечения для самостоятельной работы обучающихся по дисциплине

№	Вид СРС	Перечень учебно-методического обеспечения дисциплины по выполнению самостоятельной работы
1	2	3
1	Проработка учебного (теоретического) материала	Методические рекомендации по организации самостоятельной работы обучающихся (рассмотрены и утверждены на заседании кафедры гуманитарных и естественнонаучных дисциплин филиала ФГБОУ ВО «Кубанский государственный университет» в г. Армавире 19 мая 2022 г., протокол №11)
2	Анализ научно-методической литературы	Методические рекомендации по организации самостоятельной работы обучающихся (рассмотрены и утверждены на заседании кафедры гуманитарных и естественнонаучных дисциплин филиала ФГБОУ ВО «Кубанский государственный университет» в г. Армавире 19 мая 2022 г., протокол №11); Основная и дополнительная литература по дисциплине.
3	Подготовка рефератов, эссе	Методические рекомендации по подготовке, написанию и порядку оформления рефератов и эссе (рассмотрены и утверждены на заседании кафедры гуманитарных и естественнонаучных дисциплин филиала ФГБОУ ВО «Кубанский государственный университет» в г. Армавире 19 мая 2022 г., протокол №11)

Учебно-методические материалы для самостоятельной работы обучающихся из числа инвалидов и лиц с ограниченными возможностями здоровья (ОВЗ) предоставляются в формах, адаптированных к ограничениям их здоровья и восприятия информации:

Для лиц с нарушениями зрения:

- в печатной форме увеличенным шрифтом,
- в форме электронного документа.

Для лиц с нарушениями слуха:

- в печатной форме,
- в форме электронного документа.

Для лиц с нарушениями опорно-двигательного аппарата:

- в печатной форме,
- в форме электронного документа.

Данный перечень может быть конкретизирован в зависимости от контингента обучающихся.

3. Образовательные технологии

При реализации учебной работы по дисциплине используются традиционные образовательные технологии, ориентированные на организацию образовательного процесса, предполагающую прямую трансляцию знаний от преподавателя к обучающемуся.

Для лиц с ограниченными возможностями здоровья. Для лиц с ограниченными возможностями здоровья предусмотрена организация консультаций с использованием электронной почты.

При реализации учебной работы по дисциплине могут использоваться дистанционные образовательные технологии.

При использовании ДОТ обучающийся и преподаватель могут взаимодействовать в образовательном процессе в следующих формах:

- онлайн, которая предусматривает взаимодействие участников образовательного процесса в режиме реального времени (видео-, аудио- конференции, чат и пр.);
- офлайн, которая предусматривает взаимодействие участников образовательного процесса в режиме отложенного (произвольного) времени (электронная почта, форумы, доски объявлений и пр.).

Выбор формы определяется конкретными видами занятий, трудоемкостью дисциплины и техническими возможностями университета и обучающихся.

4. Оценочные средства для текущего контроля успеваемости и промежуточной аттестации

4.1 Фонд оценочных средств для проведения текущего контроля

Примерные вопросы для устного опроса

Тема 1. *Общие сведения о чрезвычайных ситуациях.*

1. Основные законы, определяющие законодательную базу охраны труда.
2. Сбросы из выработок, шахт, карьеров, смывы с гор.

Тема 2. *Эволюция среды обитания. Существующие системы безопасности.*

1. Какие предприятия наиболее опасны при загрязнении почвенного покрова?
2. Эволюция среды обитания.

Тема 3. *Экологическая и производственная безопасность технических систем и технологических процессов.*

1. Радиус загрязнения предприятий цветной и чёрной металлургии.

Тема 4. *Формы трудовой деятельности. Факторы производственной среды и трудового процесса, оказывающие влияние на здоровье и работоспособность человека.*

1. Виды государственных органов.
2. Соотношение категорий «механизм государства» и «государственный аппарат».
3. Понятие и структура механизма государства.
4. Каковы принципы организации механизма Российского государства.

Тема 5. *Человек и техносфера. Пути снижения травматизма и вредного воздействия технических систем на здоровье человека.*

Вопросы темы для самостоятельного изучения:

1. Радиус загрязнения выбросов мусоросжигающих заводов и выбросов ТЭУ.

Тема 6. *Организация управления безопасностью жизнедеятельности. Защита от опасностей в техносфере.*

1. Неожиданное освобождение потенциальной энергии земных недр, которая принимает форму ударных волн?
2. Из скольких баллов состоит шкала измерения силы землетрясения?

Тема 7. Основы медицинских знаний и оказание первой помощи.

1. Землетрясения во сколько баллов не представляет особой опасности?

2. При скольких баллах землетрясения появляются трещины в земле поре до 10 см. большие горные обвалы?

Примерные тестовые задания

1. Среда обитания– это

а) специфическая форма активного отношения к окружающему миру, направленная на его изменение и преобразование, в основе которой лежат биологические процессы;

б) внешний мир, то есть совокупность факторов (физических, химических, биологических, социальных), способных оказывать прямое или косвенное воздействие на здоровье или деятельность человека;

в) группа устройств, которые позволяют человеку выживать и поддерживать жизнь;

г) комплекс организационных и технических мер, предназначенных для защиты от любых отрицательных воздействий как изнутри, так и извне.

2. Цель безопасности жизнедеятельности, как науки – это:

а) защита человека в техносфере от негативных воздействий антропогенного и естественного происхождения и достижения комфортных условий жизнедеятельности;

б) система знаний, изучающая опасности, угрожающие человеку, их влияние на его здоровье и разрабатывающая методы и средства обеспечения безопасности;

в) состояние объекта защиты, при котором воздействие на него всех потоков вещества, энергии и информации не превышает максимально допустимых значений;

г) область распространения жизни на земле, включающая нижний слой атмосферы, гидросферу и верхний слой литосферы, не испытывавшие техногенного воздействия.

3. Экология – это наука, изучающая:

а) сообщество людей, находящихся в динамической взаимосвязи со средой и использующих эти взаимосвязи для удовлетворения своих потребностей;

б) единство организма человека и окружающей среды;

в) закономерности взаимодействия организмов и среды их обитания, законы развития и существования биогеоценозов как комплексов взаимодействующих живых и неживых компонентов в различных участках биосферы;

г) сообщество живых существ вместе с его физической средой обитания.

4. В соответствии с законом сохранения жизни Ю.Н. Куражковского:

а) жизнь может существовать только в процессе движения через живое тело потоков вещества, энергии и информации;

б) это состояние объекта защиты, при котором воздействие на него потоков вещества, энергии и информации не превышает максимально допустимых значений;

в) техногенные опасности существуют, если повседневные потоки вещества, энергии и информации в техносфере превышают пороговые значения;

5. Скорость звука в воздухе при нормальных условиях составляет:

а) 5070 метров/сек.;

б) 1224 км/час;

в) 340 метров/сек;

г) 11200 см/ мин.

6. Опасные и вредные факторы по природе действия подразделяются на:

- а) социальные, национальные, религиозные, интеллектуальные;
- б) культурные, образовательные, воспитательные, побочные;
- в) физические, химические, биологические, психофизиологические;
- г) физические, химические, биологические, эмоциональные.

7. Биогеохимическими провинциями названы территории:

- а) с превышающим норму уровнем радиации;
- б) с избытком или недостатком определенных химических элементов в местной флоре и фауне;
- в) с содержанием химическим соединений в окружающей среде, не соответствующих предельно допустимой концентрации.

8. Человеческое ухо наиболее чувствительно к звукам с частотой:

- а) от 270 до 500 Гц.;
- б) от 9000 до 9500 Гц.;
- в) от 1000 до 4000 Гц.
- г) от 20 до 80 Гц.

9. Управление БЖД ведется по самостоятельным направлениям:

- а) управление охраной труда, управление охраной окружающей среды, управление защитой населения и территорий от ЧС.;
- б) управление повседневной деятельностью на предприятиях и учреждениях;
- в) обеспечением безопасных условий жизнедеятельности в образовательных учреждениях;
- г) созданием дополнительных систем обеспечения безопасности жизнедеятельности.

10. К целям БЖД относятся:

- а) определение объемного расхода воздуха;
- б) уменьшение вероятности проявления опасностей или уменьшение риска;
- в) прогнозирование чрезвычайных ситуаций;
- г) обеспечение готовности к возможным стихийным бедствиям, авариям, катастрофам и организация ликвидации их последствий.

Примерные темы рефератов:

1. Способы оказания первой помощи при отравлениях (пищевых, ингаляционных, вызванных укусами ядовитых животных) и при утоплениях.

2. Пожары в населенных пунктах: их разновидности и факторы, влияющие на их распространение; мероприятия противопожарной защиты. Ландшафтные пожары: их виды, особенности и методы борьбы.

3. Понятие чрезвычайной ситуации (ЧС) и ее признаки; авария и катастрофа. Условия и причина возникновения, фазы протекания ЧС. Зона ЧС и очаг поражения.

4. Геофизические литосферные опасности и чрезвычайные ситуации: землетрясения и извержения вулканов; основные причины, поражающие факторы и их параметры, способы и возможности защиты.

5. Взрывчатые вещества и смеси; их разновидности. Тротильный эквивалент мощности взрыва. Поражающие факторы взрыва и их параметры. Взрывоопасные объекты и технологии. Особенности взрывов топливовоздушных смесей.

6. Понятие устойчивости функционирования объекта экономики в чрезвычайных ситуациях. Факторы, влияющие на устойчивость объекта. Организация исследования устойчивости функционирования основных элементов объекта.

7. Гидросферные опасности и чрезвычайные ситуации: паводки, наводнения, цунами, волнения на море; основные причины, поражающие факторы и их параметры, способы и возможности защиты.

8. Сравнение радиационной обстановки при аварии на АЭС и при ядерном взрыве. Защитные мероприятия и критерии для принятия решения об их проведении при аварии на АЭС и при ядерном взрыве.

9. Структура гражданской обороны объекта экономики и задачи гражданских организаций гражданской обороны. Состав и функции членов комиссии по чрезвычайным ситуациям и пожарной безопасности объекта экономики.

10. Химическое оружие; средства и признаки его применения. Боевые отравляющие вещества; параметры опасности и классификация. Признаки и последствия отравления, оказание первой помощи.

11. Сущность, условия возникновения и разновидности процесса горения. Параметры горючести веществ и материалов. Классификация технологий и производств по степени пожароопасности, зданий и сооружений – по степени огнестойкости.

12. Правовые и нормативные акты в области защиты населения и территорий от чрезвычайных ситуаций природного и техногенного характера. Единая государственная система предупреждения и ликвидации чрезвычайных ситуаций (РСЧС). Задачи, структура, режимы функционирования и направления деятельности РСЧС.

Примерные темы эссе:

1. Средства индивидуальной защиты в чрезвычайных ситуациях: классификация, принцип действия и возможности.

2. Ядерное оружие и средства его применения. Ядерные взрывы, их виды и поражающие факторы. Зоны радиоактивного загрязнения при ядерных взрывах.

3. Способы оказания первой помощи при переломах, кровотечениях и ожогах.

4. Атмосферные опасности и чрезвычайные ситуации: туманы, ливни, грады, обильные снегопады, грозы, засухи; основные причины, поражающие факторы и их параметры, способы и возможности защиты.

5. Аварийно химически опасные вещества. Химически опасные объекты и их категорирование. Зоны химического заражения, их параметры и факторы, на них влияющие. Защита населения и территорий при химических авариях.

6. Радиационно опасные объекты мирного назначения. Аварии на АЭС, их категорирование и поражающие факторы. Зонирование радиационно загрязненных территорий при авариях на АЭС.

7. Атмосферные опасности и чрезвычайные ситуации: циклоны, антициклоны, ураганы, штормы, смерчи; основные причины, поражающие факторы и их параметры, способы и возможности защиты.

8. Геологические литосферные опасности и чрезвычайные ситуации: оползни, сели, снежные лавины; основные причины, поражающие факторы и их параметры, способы и возможности защиты.

9. Основы организации аварийно-спасательных и других неотложных работ по ликвидации последствий чрезвычайных ситуаций (ЧС). Виды и способы выполнения работ. Очередность, стадийность и последовательность ликвидации последствий ЧС.

10. Средства коллективной защиты в чрезвычайных ситуациях: их виды и требования, предъявляемые к ним. Эвакуационные мероприятия.

11. Принципы и способы тушения пожаров; огнегасительные вещества и средства пожаротушения. Средства пожарной сигнализации и извещения; автоматические системы пожаротушения.

12. Степени поражения людей, степени разрушения зданий и сооружений, зоны разрушений в населенных пунктах при взрывах. Предупреждение взрывов и уменьшение ущерба от них.

4.2 Фонд оценочных средств для проведения промежуточной аттестации

Примерный перечень вопросов для подготовки к зачету

1. Перечислить чрезвычайные ситуации природного характера, дать характеристики.
2. Перечислить чрезвычайные ситуации техногенного характера, дать характеристики.
3. Назвать причины аварий и катастроф техногенного характера.
4. Назвать опасные объекты техногенного характера.
5. Перечислить чрезвычайные ситуации социального характера.
6. Определение терроризма, условия образования и способы. Антитеррористическая деятельность в Российской Федерации, задачи НАК.
7. Дать определение понятиям «чрезвычайная ситуация», «авария», «катастрофа», «стихийное бедствие».
8. Как классифицируются ЧС по масштабу?
9. Виды переломов, оказание первой медицинской помощи при переломах.
10. Определение «среда обитания», «экологический фактор», «экологическая ниша»
11. Объяснить процессы эволюции человечества и ее влияния на окружающую среду, раскрыть понятия «биосфера» и «техносфера»
12. Здоровый образ жизни и факторы, влияющие на здоровье.
13. Какие объекты относятся к категории опасных производственных объектов?
14. Классификация кровотечений, правила оказания первой медицинской помощи при кровотечениях.
15. Нормативно-правовая база Российской Федерации в области обеспечения безопасности населения в чрезвычайных ситуациях.
16. Закон сохранения жизни Ю.Н. Куражковского, характерные состояния взаимодействия в системе «человек-среда обитания».
17. Оказание первой медицинской помощи при острой сердечной недостаточности.
18. Первая медицинская помощь при ожогах.
19. Первая медицинская помощь при отравлении вредными веществами.
20. Причины и факторы, усугубляющие острую сердечную недостаточность.
21. Понятия «ущерб» и «потери», «вредный » и «травмирующий» факторы.
22. Существующие системы безопасности.
23. Главная задача науки БЖД и теоретическая база.
24. Практические функции БЖД.
25. Аксиомы науки о безопасности жизнедеятельности.
26. Опасные и вредные факторы.
27. Принципы нормирования опасных и вредных факторов.
28. Пути поступления вредных веществ в организм.
29. Механические колебания и их воздействие на человека. Вибрация и шум.
30. Механические колебания и их воздействие на человека. Инфразвук и ультразвук.
31. Пути и способы очистки атмосферы от вредных химических соединений.
32. Пути и способы очистки гидросферы от вредных химических соединений.
33. Основные направления управления БЖД.

34. Правовые и нормативные формы организации охраны труда.
35. Экологическая безопасность и охрана окружающей среды.
36. Меры по предупреждению пожаров и действия в случае их возникновения.

Уровень требований и критерии оценок на зачете

Оценка «зачтено» выставляется, если компетенции ОК-9 полностью освоены, обучающийся владеет материалом, отвечает на основные и дополнительные вопросы.

Оценка «не зачтено» выставляется, если компетенции ОК-9 не освоены, обучающийся не знает значительной части программного материала, допускает существенные ошибки.

Оценочные средства для инвалидов и лиц с ограниченными возможностями здоровья выбираются с учетом их индивидуальных психофизических особенностей.

– при необходимости инвалидам и лицам с ограниченными возможностями здоровья предоставляется дополнительное время для подготовки ответа на экзамене;

– при проведении процедуры оценивания результатов обучения инвалидов и лиц с ограниченными возможностями здоровья предусматривается использование технических средств, необходимых им в связи с их индивидуальными особенностями;

– при необходимости для обучающихся с ограниченными возможностями здоровья и инвалидов процедура оценивания результатов обучения по дисциплине может проводиться в несколько этапов.

Процедура оценивания результатов обучения инвалидов и лиц с ограниченными возможностями здоровья по дисциплине предусматривает предоставление информации в формах, адаптированных к ограничениям их здоровья и восприятия информации:

Для лиц с нарушениями зрения:

- в печатной форме увеличенным шрифтом,
- в форме электронного документа.

Для лиц с нарушениями слуха:

- в печатной форме,
- в форме электронного документа.

Для лиц с нарушениями опорно-двигательного аппарата:

- в печатной форме,
- в форме электронного документа.

Данный перечень может быть конкретизирован в зависимости от контингента обучающихся.

5. Перечень основной и дополнительной учебной литературы для освоения дисциплины

5.1 Основная литература

1. Белов, С. В. Безопасность жизнедеятельности и защита окружающей среды (техносферная безопасность) в 2 ч. Часть 1 : учебник для вузов / С. В. Белов. — 5-е изд., перераб. и доп. — Москва : Издательство Юрайт, 2022. — 350 с. — (Высшее образование). — ISBN 978-5-534-03237-6. — Текст : электронный // Образовательная платформа Юрайт [сайт]. — URL: <https://urait.ru/viewer/bezopasnost-zhiznedeyatelnosti-i-zaschita-okruzhayuschey-sredy-tehnosfernaya-bezopasnost-v-2-ch-chast-1-492040#page/1>

2. Белов, С. В. Безопасность жизнедеятельности и защита окружающей среды (техносферная безопасность) в 2 ч. Часть 2 : учебник для вузов / С. В. Белов. — 5-е изд., перераб. и доп. — Москва : Издательство Юрайт, 2022. — 362 с. — (Высшее образование). — ISBN 978-5-534-03239-0. — Текст : электронный // Образовательная платформа Юрайт [сайт]. — URL: <https://urait.ru/viewer/bezopasnost-zhiznedeyatelnosti-i-zaschita-okruzhayuschey-sredy-tehnosfernaya-bezopasnost-v-2-ch-chast-2-492041#page/1>

3. Резчиков, Е. А. Безопасность жизнедеятельности : учебник для вузов / Е. А. Резчиков, А. В. Рязанцева. — 2-е изд., перераб. и доп. — Москва : Издательство Юрайт, 2022. — 639 с. — (Высшее образование). — ISBN 978-5-534-12794-2. — Текст : электронный // Образовательная платформа Юрайт [сайт]. — URL: <https://urait.ru/viewer/bezopasnost-zhiznedeyatelnosti-489504#page/1>

4. Каракеян, В. И. Безопасность жизнедеятельности : учебник и практикум для вузов / В. И. Каракеян, И. М. Никулина. — 3-е изд., перераб. и доп. — Москва : Издательство Юрайт, 2022. — 313 с. — (Высшее образование). — ISBN 978-5-534-05849-9. — Текст : электронный // Образовательная платформа Юрайт [сайт]. — URL: <https://urait.ru/viewer/bezopasnost-zhiznedeyatelnosti-488648#page/1>

Для освоения дисциплины инвалидами и лицами с ограниченными возможностями здоровья имеются издания в электронном виде в электронно-библиотечных системах «Лань» и «Юрайт» и др.

5.2 Дополнительная литература

1. Беляков, Г. И. Безопасность жизнедеятельности. Охрана труда в 3 т. Том 1 : учебник для вузов / Г. И. Беляков. — 4-е изд. — Москва : Издательство Юрайт, 2022. — 360 с. — (Высшее образование). — ISBN 978-5-534-12634-1. — Текст : электронный // Образовательная платформа Юрайт [сайт]. — URL: <https://urait.ru/viewer/bezopasnost-zhiznedeyatelnosti-ohrana-truda-v-3-t-tom-1-488935#page/1>

2. Беляков, Г. И. Безопасность жизнедеятельности. Охрана труда в 3 т. Т. 2 : учебник для вузов / Г. И. Беляков. — 4-е изд., перераб. и доп. — Москва : Издательство Юрайт, 2022. — 577 с. — (Высшее образование). — ISBN 978-5-534-12636-5. — Текст : электронный // Образовательная платформа Юрайт [сайт]. — URL: <https://urait.ru/viewer/bezopasnost-zhiznedeyatelnosti-ohrana-truda-v-3-t-t-2-468906#page/1>

3. Безопасность жизнедеятельности: проектирование и расчет средств обеспечения безопасности : учебное пособие для вузов / В. И. Курдюмов, Б. И. Зотов. — 2-е изд., испр. и доп. — Москва : Издательство Юрайт, 2020. — 257 с. — (Высшее образование). — ISBN 978-5-534-07668-4. — Текст : электронный // ЭБС Юрайт [сайт]. — URL: <https://urait.ru/viewer/bezopasnost-zhiznedeyatelnosti-proektirovanie-i-raschet-sredstv-obespecheniya-bezopasnosti-453017#page/1>

4. Стручева, Н. Е. История и методология безопасности жизнедеятельности : учебник для вузов / Н. Е. Стручева. — 2-е изд., перераб. и доп. — Москва : Издательство Юрайт, 2022. — 198 с. — (Высшее образование). — ISBN 978-5-534-12626-6. — Текст : электронный // Образовательная платформа Юрайт [сайт]. — URL: <https://urait.ru/viewer/istoriya-i-metodologiya-bezopasnosti-zhiznedeyatelnosti-496373#page/1>

5.3. Периодические издания

1. Безопасность здоровья человека – URL: <https://elibrary.ru/contents.asp?titleid=62184>

6. Перечень ресурсов информационно-телекоммуникационной сети «Интернет», в том числе современные профессиональные базы данных и информационные справочные системы, необходимых для освоения дисциплины.

1. Academia :видеолекции ученых России на телеканале «Россия К» : сайт. – URL: http://tvkultura.ru/brand/show/brand_id/20898/ .

2. Scopus - база данных рефератов и цитирования Elsevier: сайт. – URL: <http://www.scopus.com/>
3. Web of Science (WoS, ISI): международная аналитическая база данных научного цитирования : сайт. – URL: <http://webofscience.com/>
4. Архивы научных журналов на Российской платформе научных журналов НЭИКОН: сайт. - URL: <http://archive.neicon.ru/xmlui/>
5. Базы данных компании «Ист Вью» : сайт. – URL: <http://dlib.eastview.com> .
6. КиберЛенинка : научная электронная библиотека : сайт. – URL: <http://cyberleninka.ru>.
7. Лекториум: видеокolleкции академических лекций вузов России : сайт. – URL: <http://www.lektorium.tv/>
8. Научная электронная библиотека статей и публикаций «eLibrary.ru» : сайт. – URL: <http://www.elibrary.ru/>
9. Национальная электронная библиотека (НЭБ): сайт. - URL: <http://нэб.пф/>
10. Официальный интернет-портал правовой информации. Государственная система правовой информации : сайт. – URL: <http://publication.pravo.gov.ru> .
11. Российское образование: федеральный портал: сайт — URL: <http://www.edu.ru>
12. Справочно-правовая система «Гарант» : URL: <http://www.garant.ru/>
13. Справочно-правовая система «Консультант» : URL: <http://www.consultant.ru/about/sps/>
14. Университетская информационная система РОССИЯ (УИС РОССИЯ) : сайт. – URL: <http://uisrussia.msu.ru>
15. ЭБС «ZNANIUM.COM»: сайт. – URL: www.new.znanium.com
16. ЭБС «Университетская библиотека ONLINE» : сайт. – URL: www.biblioclub.ru
17. ЭБС «Юрайт» : сайт. – URL: <https://urait.ru/>
18. ЭБС Издательства «Лань» : сайт. – URL: <http://e.lanbook.com> .
19. Электронная библиотека «Grebennikon» : сайт. – URL: www.grebennikon.ru
20. Электронный каталог Кубанского государственного университета и филиалов. – URL: <http://212.192.134.46/MegaPro/Web/Home/About>.
21. ИПС «Законодательство России»: сайт. - URL: <http://pravo.gov.ru/ips>
22. БД Научного центра правовой информации Минюста России: сайт. - URL: <http://pravo.minjust.ru/>
23. Федеральный образовательный портал "Юридическая Россия" : сайт. - URL: <http://law.edu.ru/>
24. Федеральный образовательный портал "Экономика, Социология, Менеджмент": сайт. - URL: <http://ecsocman.hse.ru/>

7. Методические указания для обучающихся по освоению дисциплины

По курсу предусмотрено проведение лекционных занятий, на которых дается основной систематизированный материал. Основной целью лекции является обеспечение теоретической основы обучения, развитие интереса к учебной деятельности и конкретной учебной дисциплине, формирование у обучающихся ориентиров для самостоятельной работы.

Подготовка к практическим занятиям.

Практические занятия ориентированы на работу с учебной и периодической литературой, знакомство с содержанием, принципами и инструментами осуществления, и решением основных вопросов, приобретение навыков для самостоятельных оценок результатов оценки основных явлений дисциплины. К практическому занятию обучающийся должен ответить на основные контрольные вопросы изучаемой темы, подготовить эссе,

решить тесты. Кроме того, следует изучить тему по конспекту лекций и учебнику или учебным пособиям из списка литературы.

Тестирование по предложенным темам. Подготовка тестированию предполагает изучение материалов лекций, учебной литературы.

Устный опрос. Важнейшие требования к устным ответам студентов – самостоятельность в подборе фактического материала и аналитическом отношении к нему, умение рассматривать примеры и факты во взаимосвязи и взаимообусловленности, отбирать наиболее существенные из них. Ответ обучающегося должно соответствовать требованиям логики: четкое вычленение излагаемой проблемы, ее точная формулировка, неукоснительная последовательность аргументации именно данной проблемы, без неоправданных отступлений от нее в процессе обоснования, безусловная доказательность, непротиворечивость и полнота аргументации, правильное и содержательное использование понятий и терминов.

Написание эссе. Эссе – вид самостоятельной работы, представляющий собой небольшое по объему и свободное по композиции сочинение на заданную тему, отражающее подчеркнуто индивидуальную позицию автора. Рекомендуемый объем эссе – 2-3 печатные страницы.

Написание реферата – это вид самостоятельной работы студента, содержащий информацию, дополняющую и развивающую основную тему, изучаемую на аудиторных занятиях. Ведущее место занимают темы, представляющие профессиональный интерес, несущие элемент новизны. Реферативные материалы должны представлять письменную модель первичного документа – научной работы, монографии, статьи. Реферат может включать обзор нескольких источников и служить основой для доклада на определённую тему на семинарах.

Самостоятельная работа по дисциплине включает следующие виды работ:

- работа с лекционным материалом, предусматривающая проработку конспекта лекций и учебной литературы;
- изучение материала, вынесенного на самостоятельную проработку;
- подготовка к семинарским занятиям;
- написание реферата и эссе по заданной проблеме.

В освоении дисциплины инвалидами и лицами с ограниченными возможностями здоровья большое значение имеет индивидуальная учебная работа (консультации) – дополнительное разъяснение учебного материала.

Индивидуальные консультации по предмету являются важным фактором, способствующим индивидуализации обучения и установлению воспитательного контакта между преподавателем и обучающимся инвалидом или лицом с ограниченными возможностями здоровья.

В современном значении выражение «круглый стол» употребляется как название одного из способов организации обсуждения некоторого вопроса. Этот способ характеризуется следующими особенностями: – все участники круглого стола выступают в роли проponentов, т.е. должны выражать мнение по поводу обсуждаемого вопроса, а не по поводу мнений других участников. У проponentа две задачи: добиться, чтобы оппоненты поняли его и поверили; – все участники обсуждения равноправны; – никто не имеет права диктовать свою волю и решения. Чаще всего круглый стол играет скорее информационную роль, а не служит инструментом выработки конкретных решений.

Для проведения дискуссии все студенты, присутствующие на практическом занятии, разбиваются на подгруппы, которые обсуждают те или иные вопросы, входящие в тему занятия. Обсуждение может организовываться двояко: либо все подгруппы анализируют один и тот же вопрос, либо какая-то крупная тема разбивается на отдельные задания. Традиционные материальные результаты обсуждения таковы: составление списка

интересных мыслей, выступление одного или двух членов подгрупп с докладами, составление методических разработок или инструкций, составление плана действий.

Обучающиеся обязаны сдать зачет в соответствии с расписанием и учебным планом. Зачет является формой контроля усвоения обучающимся учебной программы по дисциплине или ее части, выполнения реферативных работ, эссе, тестовых заданий, устного опроса.

В освоении дисциплины инвалидами и лицами с ограниченными возможностями здоровья большое значение имеет индивидуальная учебная работа (консультации) – дополнительное разъяснение учебного материала.

Индивидуальные консультации по предмету являются важным фактором, способствующим индивидуализации обучения и установлению воспитательного контакта между преподавателем и обучающимся инвалидом или лицом с ограниченными возможностями здоровья.

8. Перечень информационных технологий, используемых при осуществлении образовательного процесса по дисциплине

8.1 Перечень информационных технологий

– Предоставление доступа всем участникам образовательного процесса к корпоративной сети университета и глобальной сети Интернет.

– Предоставление доступа участникам образовательного процесса через сеть Интернет к справочно-поисковым информационным системам.

– Использование специализированного (Офисное ПО, графические, видео- и аудиоредакторы и пр.) программного обеспечения для подготовки тестовых, методических и учебных материалов.

– Использование офисного и мультимедийного программного обеспечения при проведении занятий и для самостоятельной подготовки обучающихся.

8.2 Перечень необходимого лицензионного программного обеспечения.

- Libre Office (свободный офисный пакет);
- Gimp (растровый графический редактор);
- Inkscape (векторный графический редактор);
- Adobe Acrobat Reader, WinDjView, XnView (просмотр документов и рисунков);
- Mozilla FireFox, Adobe Flash Player, JRE. (Internet);
- 7-zip (архиватор);
- Notepad++ (текстовый редактор с подсветкой синтаксиса).
- Microsoft Windows
- Microsoft Office Professional Plus;
- МойОфис Стандартный. Ncloudtech, X2-STDNENUNL-A

8.3 Перечень информационных справочных систем:

Научная электронная библиотека (НЭБ) «eLibrary.ru». - [URL:http://www.elibrary.ru](http://www.elibrary.ru)

9. Материально-техническая база, необходимая для осуществления образовательного процесса по дисциплине

№	Вид работ	Материально-техническое обеспечение дисциплины и оснащённость
1.	Лекционные занятия	Аудитории для проведения занятий лекционного типа: Аудитория 13 оснащена учебной мебелью; Аудитория 14 оснащена учебной мебелью, Аудитория 23 оснащена учебной мебелью, стационарным мультимедийным комплексом в составе: проектор, экран настенный, персональный компьютер с программным обеспечением. Аудитория 24 оснащена учебной мебелью, стационарным мультимедийным комплексом в составе: проектор – 1 шт., экран настенный – 1 шт., персональный компьютер - 1 шт.; комплект индивидуальной медицинской гражданской защиты КИМГЗ (основные вложения); носилками тканевые МЧС; шиной транспортная эластичная полимерно-алюминиевая взрослая ШТПА–В; прибором войсковой химической разведки ВПХР; индикатором радиоактивности «РАДЕКС» РД 1212; наглядные пособия по ОБЖ; наглядными пособиями по БЖД, наглядными пособиями: история знамен (1 комплект); костюмом общевойсковой защиты ОЗК; индивидуальный противогаз ИП-4. Аудитория 25 оснащена учебной мебелью, стационарным мультимедийным комплексом в составе: проектор, экран настенный, персональный компьютер с программным обеспечением; Аудитория 26 оснащена учебной мебелью, персональными компьютерами – 15 шт. с доступом к сети

		<p>«Интернет» и обеспечением доступа в электронную информационно-образовательную среду организации, программное обеспечение.</p> <p>Аудитория 27 оснащена учебной мебелью, персональный компьютер – 15 шт. с доступом к сети «Интернет» и обеспечением доступа в электронную информационно-образовательную среду организации, программное обеспечение;</p> <p>Аудитория 28 оснащена учебной мебелью, персональными компьютерами – 18 шт. с доступом к сети «Интернет» и обеспечением доступа в электронную информационно-образовательную среду организации, программное обеспечение;</p> <p>Аудитория 32 оснащена учебной мебелью;</p> <p>Аудитория 34 оснащена учебной мебелью, стационарным мультимедийным комплексом в составе: проектор, экран настенный, персональный компьютер с программным обеспечением; государственная символика (герб РФ, флаг РФ; флаг Краснодарского края, флаг г. Армавира),</p> <p>Аудитория 35 оснащена учебной мебелью;</p> <p>Аудитория 36 оснащена учебной мебелью.</p>
2.	Практические занятия	<p>Аудитории для проведения занятий семинарского типа</p> <p>Аудитория 13 оснащена учебной мебелью;</p> <p>Аудитория 14 оснащена учебной мебелью;</p> <p>Аудитория 23 оснащена учебной мебелью, стационарным мультимедийным комплексом в составе: проектор, экран настенный, персональный компьютер с программным обеспечением.</p> <p>Аудитория 24 оснащена учебной мебелью, стационарным мультимедийным комплексом в составе: проектор – 1 шт., экран настенный – 1 шт., персональный компьютер - 1 шт.; комплектом индивидуальной медицинской гражданской защиты КИМГЗ (основные вложения); носилками тканевые МЧС; шиной транспортная эластичная полимерно-алюминиевая взрослая ШТПА-В; прибором войсковой химической разведки ВПХР; индикатором радиоактивности «РАДЕКС» РД 1212; наглядные пособия по ОБЖ; наглядными пособиями по БЖД, наглядными пособиями: история знамен (1 комплект); костюмом общевойсковой защиты ОЗК; индивидуальный противогаз ИП-4.</p> <p>Аудитория 25 оснащена учебной мебелью, стационарным мультимедийным комплексом в составе: проектор, экран настенный, персональный компьютер с программным обеспечением;</p> <p>Аудитория 26 оснащена учебной мебелью, персональными компьютерами – 15 шт. с доступом к сети «Интернет» и обеспечением доступа в электронную информационно-образовательную среду организации, программное обеспечение;</p> <p>Аудитория 27 оснащена учебной мебелью, персональный компьютер – 15 шт. с доступом к сети «Интернет» и</p>

		<p>обеспечением доступа в электронную информационно-образовательную среду организации, программное обеспечение;</p> <p>Аудитория 28 оснащена учебной мебелью, персональными компьютерами – 18 шт. с доступом к сети «Интернет» и обеспечением доступа в электронную информационно-образовательную среду организации, программное обеспечение;</p> <p>Аудитория 32 оснащена учебной мебелью;</p> <p>Аудитория 34 оснащена учебной мебелью, стационарным мультимедийным комплексом в составе: проектор, экран настенный, персональный компьютер, программное обеспечение; государственная символика (герб РФ, флаг РФ; флаг Краснодарского края, флаг г. Армавира),</p> <p>Аудитория 35 оснащена учебной мебелью;</p> <p>Аудитория 36 оснащена учебной мебелью;</p> <p>Аудитория 37 оснащена учебной мебелью, пособия наглядные по иностранному языку: учебные материалы, цветные карты, таблицы.</p>
3.	Групповые (индивидуальные) консультации	<p>Аудитории для групповых и индивидуальных консультаций:</p> <p>Аудитория 13 оснащена учебной мебелью;</p> <p>Аудитория 14 оснащена учебной мебелью,</p> <p>Аудитория 23 оснащена учебной мебелью, стационарным мультимедийным комплексом в составе: проектор, экран настенный, персональный компьютер с программным обеспечением;</p> <p>Аудитория 24 оснащена учебной мебелью, стационарным мультимедийным комплексом в составе: проектор – 1 шт., экран настенный – 1 шт., персональный компьютер - 1 шт.;</p> <p>комплект индивидуальной медицинской гражданской защиты КИМГЗ (основные вложения); носилками тканевые МЧС; шиной транспортная эластичная полимерно-алюминиевая взрослая ШТПА–В; прибором войсковой химической разведки ВПХР; индикатором радиоактивности «РАДЕКС» РД 1212; наглядные пособия по ОБЖ; наглядными пособиями по БЖД, наглядными пособиями: история знамен (1 комплект); костюмом общевойсковой защиты ОЗК; индивидуальный противогаз ИП-4.</p> <p>Аудитория 25 оснащена учебной мебелью, стационарным мультимедийным комплексом в составе: проектор, экран настенный, персональный компьютер с программным обеспечением;</p> <p>Аудитория 26 оснащена учебной мебелью, персональными компьютерами – 15 шт. с доступом к сети «Интернет» и обеспечением доступа в электронную информационно-образовательную среду организации, программное обеспечение;</p>

		<p>Аудитория 27 оснащена учебной мебелью, персональный компьютер – 15 шт. с доступом к сети «Интернет» и обеспечением доступа в электронную информационно-образовательную среду организации, программное обеспечение;</p> <p>Аудитория 28 оснащена учебной мебелью, персональными компьютерами – 18 шт. с доступом к сети «Интернет» и обеспечением доступа в электронную информационно-образовательную среду организации, программное обеспечение;</p> <p>Аудитория 32 оснащена учебной мебелью;</p> <p>Аудитория 34 оснащена учебной мебелью, стационарным мультимедийным комплексом в составе: проектор, экран настенный, персональный компьютер с программным обеспечением; государственная символика (герб РФ, флаг РФ; флаг Краснодарского края, флаг г. Армавира), барьер для подсудимого; молоток судьи; табуляторы; портреты выдающихся юристов; наглядные пособия по юриспруденции;</p> <p>Аудитория 35 оснащена учебной мебелью;</p> <p>Аудитория 36 оснащена учебной мебелью;</p> <p>Аудитория 37 оснащена учебной мебелью, материалы, цветные карты, таблицы.</p>
4.	Текущий контроль, промежуточная аттестация	<p>Аудитории для текущего контроля и промежуточной аттестации:</p> <p>Аудитория 13 оснащена учебной мебелью;</p> <p>Аудитория 14 оснащена учебной мебелью,</p> <p>Аудитория 23 оснащена учебной мебелью, стационарным мультимедийным комплексом в составе: проектор, экран настенный, персональный компьютер с программным обеспечением;</p> <p>Аудитория 24 оснащена учебной мебелью, стационарным мультимедийным комплексом в составе: проектор – 1 шт., экран настенный – 1 шт., персональный компьютер - 1 шт.;</p> <p>комплект индивидуальной медицинской гражданской защиты КИМГЗ (основные вложения); носилками тканевые МЧС; шиной транспортная эластичная полимерно-алюминиевая взрослая ШТПА-В; прибором войсковой химической разведки ВПХР; индикатором радиоактивности «РАДЕКС» РД 1212; наглядные пособия по ОБЖ; наглядными пособиями по БЖД, наглядными пособиями: история знамен (1 комплект); костюмом общевойсковой защиты ОЗК; индивидуальный противогаз ИП-4.</p> <p>Аудитория 25 оснащена учебной мебелью, стационарным мультимедийным комплексом в составе: проектор, экран настенный, персональный компьютер с программным обеспечением;</p> <p>Аудитория 26 оснащена учебной мебелью, персональными</p>

		<p>компьютерами – 15 шт. с доступом к сети «Интернет» и обеспечением доступа в электронную информационно-образовательную среду организации, программное обеспечение.</p> <p>Аудитория 27 оснащена учебной мебелью, персональный компьютер – 15 шт. с доступом к сети «Интернет» и обеспечением доступа в электронную информационно-образовательную среду организации, программное обеспечение;</p> <p>Аудитория 28 оснащена учебной мебелью, персональными компьютерами – 18 шт. с доступом к сети «Интернет» и обеспечением доступа в электронную информационно-образовательную среду организации, программное обеспечение;</p> <p>Аудитория 32 оснащена учебной мебелью;</p> <p>Аудитория 34 оснащена учебной мебелью, стационарным мультимедийным комплексом в составе: проектор, экран настенный, персональный компьютер с программным обеспечением; государственная символика (герб РФ, флаг РФ; флаг Краснодарского края, флаг г. Армавира);</p> <p>Аудитория 35 оснащена учебной мебелью;</p> <p>Аудитория 36 оснащена учебной мебелью;</p> <p>Аудитория 37 оснащена учебной мебелью; пособия наглядные по иностранному языку: учебные материалы, цветные карты, таблицы.</p>
5.	Самостоятельная работа	<p>Помещения для самостоятельной работы, с рабочими местами, оснащенными компьютерной техникой с возможностью подключения к сети «Интернет» и обеспечением доступа в электронную информационно-образовательную среду организации:</p> <p>Помещение для самостоятельной работы № 18 оснащено учебной мебелью, персональными компьютерами – 4 шт., один из персональных компьютеров, оснащен накладками на клавиатуру со шрифтом Брайля, колонками и наушниками, электронной программой для чтения вслух текстовых файлов «Балаболка» с синтезатором речи с открытым исходным кодом RNVoice. МФУ, программное обеспечение; специализированная мебель: стеллажи библиотечные, шкаф картотечный, библиотечный стол-барьер кафедры для выдачи литературы.</p>