

МИНИСТЕРСТВО НАУКИ И ВЫСШЕГО ОБРАЗОВАНИЯ РОССИЙСКОЙ
ФЕДЕРАЦИИ
Федеральное государственное бюджетное образовательное учреждение
высшего образования
«КУБАНСКИЙ ГОСУДАРСТВЕННЫЙ УНИВЕРСИТЕТ»
Факультет управления и психологии



УТВЕРЖДАЮ:

Проректор по учебной работе,
качеству образования – первый
проректор

Т.А. Хагуров

28 мая 2021 г.

РАБОЧАЯ ПРОГРАММА ДИСЦИПЛИНЫ (МОДУЛЯ)

Б1.Б.10 «Экономика»

(код и наименование дисциплины в соответствии с учебным планом)

Направление подготовки/специальность

38.03.03 Управление персоналом

(код и наименование направления подготовки/специальности)

Направленность (профиль) / специализация

Развитие и оценка персонала*(наименование направленности*

(профиля) / специализации)

Форма обучения

очная

(очная, очно-заочная, заочная)

Квалификация

бакалавр


Краснодар 2021

Рабочая программа дисциплины «Экономика» составлена в соответствии с федеральным государственным образовательным стандартом высшего образования (ФГОС ВО) по направлению подготовки / специальности 38.03.03 Управление персоналом

код и наименование направления подготовки

Программу составил(и):

Е.А. Беляева, канд. экон.н., доц.
, должность, ученая степень, ученое звание



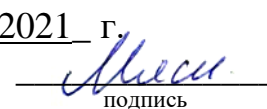
подпись

Рабочая программа дисциплины «Экономика» утверждена на заседании кафедры государственного и муниципального управления

протокол № 10 « 6 » апреля 2021 г.

Заведующий кафедрой ГМУ

Мясникова Т.А.
фамилия, инициалы



подпись

Утверждена на заседании учебно-методической комиссии факультета управления и психологии

протокол № 4 « 26 » апреля 2021 г.

Председатель УМК факультета управления и психологии

Шлюбуль Е.Ю.
фамилия, инициалы


подпись

Рецензенты:

1. Анкудинов А.И., начальник отдела государственной гражданской службы и кадров Управления Федерального казначейства по Краснодарскому краю
2. Гетманцев К.В., канд.эконом.наук, доцент кафедры организации и планирования ФГБОУ ВО «Кубанский государственный университет»

1 Цели и задачи изучения дисциплины (модуля)

1.1 Цель освоения дисциплины

Цель освоения дисциплины Б1.О.12 «Экономика» – формирование основ экономических знаний у бакалавров, развитие навыков экономического анализа общественных процессов, социально-экономических проблем и процессов в организации, формирование способности принимать эффективные экономические решения, а также использовать экономические знания в профессиональной деятельности.

Предметом изучения является деятельность людей в процессе движения общественного продукта (производства, распределения, обмена и потребления экономических благ) в условиях альтернативности целей и возможностей использования редких ресурсов.

Изучение дисциплины позволяет бакалаврам сформировать целостное представление о законах экономической деятельности человека, о функционировании рыночного механизма, системе прав собственности, подходах к наиболее эффективной организации процесса производства, о денежном обращении, об экономических агентах, о системе конкуренции на товарных и финансовых рынках, о кругообороте благ и доходов, а также об основах государственной экономической политики.

1.2 Задачи дисциплины

- изучить основные дефиниции экономики и ключевые законы хозяйственной деятельности человека;
- сформировать у студентов целостное представление об экономических явлениях и процессах на микро-, макро- и метауровне;
- систематизировать теоретическую базу студента в области основ экономики для изучения конкретно-экономических дисциплин и формирования современного экономического мышления;
- сформировать у студентов практический навык анализа экономической информации, хозяйственных процессов в организации и в обществе в целом на основе использования общенаучных и специальных (экономических) методов исследования;
- развить у студентов практический навык использования экономических формул для исследования различных подсистем экономической жизни общества;
- закрепить у студентов практический навык формирования обоснованных выводов и нахождения экономических решений по итогам анализа информации о хозяйственных процессах, происходящих в стране;
- сформировать у студентов навык самостоятельной работы по дальнейшему совершенствованию системы экономических знаний, анализа экономических процессов и принятия оптимальных экономических решений.

1.3 Место дисциплины (модуля) в структуре образовательной программы

Место дисциплины в структуре образовательной программы

Дисциплина Б1.О.12 «Экономика» относится к *обязательной части* Блока 1 "Дисциплины (модули)" учебного плана. В соответствии с рабочим учебным планом дисциплина изучается на 1 курсе. Вид промежуточной аттестации: зачет.

Для изучения дисциплины «Экономика» студент должен обладать знаниями по дисциплинам: «Основы теории управления», «Теория организации».

Знания, полученные студентами при изучении дисциплины «Экономика», являются основой для таких дисциплин, как «Развитие бизнес-коммуникаций», «Экономика и социология труда».

1.4 Перечень планируемых результатов обучения по дисциплине

(модулю), соотнесенных с планируемыми результатами освоения образовательной программы

Изучение данной учебной дисциплины направлено на формирование у обучающихся следующих компетенций:

Код и наименование индикатора достижения компетенции	Результаты обучения по дисциплине (знает, умеет, владеет (навыки и/или опыт деятельности))
УК-10. Способен принимать обоснованные экономические решения в различных областях жизнедеятельности.	
УК-10.1. Понимает базовые принципы функционирования экономики, их влияние на индивида и поведение экономических агентов.	Определяет базовые принципы функционирования экономики, их влияние на индивида и поведение экономических агентов.
	Анализирует базовые принципы функционирования экономики, их влияние на индивида и поведение экономических агентов..
	Оценивает базовые принципы функционирования экономики, их влияние на индивида и поведение экономических агентов.
УК-10.2. Принимает обоснованные экономические решения на основе инструментария управления личными финансами.	Определяет обоснованные экономические решения на основе инструментария управления личными финансами.
	Выделяет обоснованные экономические решения на основе инструментария управления личными финансами.
	Систематизирует обоснованные экономические решения на основе инструментария управления личными финансами.

2. Структура и содержание дисциплины

2.1 Распределение трудоёмкости дисциплины по видам работ

Общая трудоёмкость дисциплины составляет 2 зач. ед. (72 часа), их распределение по видам работ представлено в таблице (для студентов ОФО)

Виды работ	Всего часов	Форма обучения	
		очная	
		1 семестр (часы)	2 семестр (часы)
Контактная работа, в том числе:			
Аудиторные занятия (всего):	32	-	32
занятия лекционного типа	16	-	16
лабораторные занятия	-	-	-
практические занятия	16	-	16
семинарские занятия	-	-	-
Иная контактная работа:	2.2	-	2.2
Контроль самостоятельной работы (КСР)	2	-	2
Промежуточная аттестация (ИКР)	0,2	-	0,2
Самостоятельная работа, в том числе:	38	-	38
<i>Курсовая работа/проект (КР/КП) (подготовка)</i>		-	
<i>Устный доклад (подготовка)</i>	10	-	10
<i>Самостоятельное изучение разделов, самоподготовка (проработка и повторение лекционного материала и материала учебников и учебных пособий, подготовка к практическим занятиям, коллоквиумам и т.д.)</i>	28	-	28
Подготовка к текущему контролю		-	
Контроль:		-	
Подготовка к экзамену		-	

Общая трудоемкость	час.	72	-	
	в том числе контактная работа	34,2	-	
	зач. ед	2	-	

2.2 Структура дисциплины:

Распределение видов учебной работы и их трудоемкости по разделам дисциплины Разделы дисциплины, изучаемые во 2 семестре (очная форма)

№	Наименование разделов (тем)	Количество часов				
		Всего	Аудиторная работа		Внеаудиторная работа	
			Л	ПЗ		ЛР
1.	Человек в пространстве экономических отношений. Предмет и метод экономики	8	2	2		4
2.	Рыночный механизм. Субъекты рыночной деятельности	8	2	2		4
3.	Спрос, предложение и рыночное равновесие	8	2	2		4
4.	Собственность и ее формы	8	2	2		4
5.	Конкуренция и монополия на рынке	8	2	2		4
6.	Рынки экономических ресурсов	8	2	2		4
7.	Фиаско рынка и фиаско государства	10	2	2		6
8.	Экономическое развитие, рост и структурные изменения	10	2	2		6
	<i>ИТОГО по разделам дисциплины</i>	72	16	16	0	38
	Контроль самостоятельной работы (КСР)	2				
	Промежуточная аттестация (ИКР)	0,2				
	Подготовка к текущему контролю					
	Общая трудоемкость по дисциплине	72				

Примечание: Л – лекции, ПЗ – практические занятия / семинары, ЛР – лабораторные занятия, СРС – самостоятельная работа студента

2.3 Содержание разделов дисциплины:

2.3.1 Занятия лекционного типа

№	Наименование раздела	Содержание раздела	Форма текущего контроля
1	2	3	4
1.	Человек в пространстве экономических отношений. Предмет и метод экономики	Человек как носитель постоянно растущих потребностей. Благо и виды благ. Понятие экономики. Редкость ресурсов. Факторы производства и факторные доходы. Процесс расширенного воспроизводства. Кривая производственных возможностей. Предмет экономики. Результаты экономической деятельности. Общенаучные и специальные (конкретно-научные) методы исследования экономических процессов и явлений	Опрос по теме лекционного занятия, составление граф-схемы

2.	Рыночный механизм. Субъекты рыночной деятельности	Понятие рынка и классификация рынков. Структура и элементы рынка. Товарно-денежные отношения. Бартерные сделки. Субъекты рыночной деятельности. Инфраструктура рынка	Обсуждение контрольных вопросов
3.	Спрос, предложение и рыночное равновесие	Спрос: понятие, величина, детерминанты. Кривая спроса и ее изменение. Закон спроса и исключения из закона спроса. Эластичность спроса по цене и доходам. Эффект дохода и эффект замещения. Предложение: понятие, величина, детерминанты. Кривая предложения и ее изменение. Закон предложения. Эластичность предложения. Понятие рыночного равновесия. Кривая рыночного равновесия спроса и предложения. Частичное и полное рыночное равновесие. Устойчивое и неустойчивое рыночное равновесие. Модели экономического равновесия	Опрос по теме лекционного занятия, составление граф-схемы
4.	Собственность и ее формы	Понятие собственности. Правомочия собственника согласно гражданскому законодательству. Права и обязанности собственника. Теория множественности прав собственности А. Оноре и Р. Коуза. Частная, государственная и муниципальная формы собственности. Формы возникновения и перехода прав собственности. Сервитут как право ограниченного пользования чужим земельным участком	Опрос по теме лекционного занятия, составление граф-схемы
5.	Конкуренция и монополия на рынке	Понятие и сущность конкуренции. Механизм конкуренции как инструмент эффективного использования ограниченных экономических ресурсов. Виды конкуренции. Направления недобросовестной конкуренции. Монополизация рынка. Сущность и виды монопольной деятельности. Естественные монополии. Антимонопольная политика государства	Обсуждение контрольных вопросов
6.	Рынки экономических ресурсов	Рынок факторов производства и его особенности. Спрос на ресурсы в долгосрочном периоде и их оптимальное соотношение. Рынок труда. Рынок капитала. Дисконтированная стоимость и ставка процента. Рынок природных ресурсов. Рента и цена земельных ресурсов	Опрос по теме лекционного занятия, написание глоссария

7.	Фиаско рынка и фиаско государства	<p>Понятие фиаско рынка. Асимметричность распространения экономической информации. Трансакционные издержки и их виды. Монополизация рынков. Неэффективность в производстве чистых общественных благ. Цикличность развития рынков. Негативные внешние эффекты деятельности хозяйствующего субъекта.</p> <p>Направления преодоления фиаско рынка. Фиаско государства. Неравенство в получении информации.</p> <p>Недобросовестность государственной бюрократии. Внутренние и внешние лаги принятия и реализации государственных экономических решений</p>	Обсуждение контрольных вопросов
8.	Экономическое развитие, рост и структурные изменения	<p>Экономический рост и его факторы. Теории экономического роста и государственное регулирование. Модель экономического роста Р. Солоу. Последствия экономического роста. Концепция устойчивого социально-экономического развития</p>	Опрос по теме лекционного занятия

2.3.2 Занятия семинарского типа

№	Наименование раздела	Тематика практических занятий (семинаров)	Форма текущего контроля
1	2	3	4
1.	Человек в пространстве экономических отношений. Предмет и метод экономики	<p>Человек как носитель постоянно растущих потребностей. Благо и виды благ. Понятие экономики. Редкость ресурсов. Факторы производства и факторные доходы. Процесс расширенного воспроизводства. Кривая производственных возможностей. Предмет экономики. Результаты экономической деятельности.</p> <p>Общенаучные и специальные (конкретно-научные) методы исследования экономических процессов и явлений</p>	Проблемный семинар «Кривая производственных возможностей»
2.	Рыночный механизм. Субъекты рыночной деятельности	<p>Понятие рынка и классификация рынков. Структура и элементы рынка. Товарно-денежные отношения. Бартерные сделки. Субъекты рыночной деятельности. Инфраструктура рынка</p>	Устный доклад, групповая дискуссия по тематике докладов

3.	Спрос, предложение и рыночное равновесие	Спрос: понятие, величина, детерминанты. Кривая спроса и ее изменение. Закон спроса и исключения из закона спроса. Эластичность спроса по цене и доходам. Эффект дохода и эффект замещения. Предложение: понятие, величина, детерминанты. Кривая предложения и ее изменение. Закон предложения. Эластичность предложения. Понятие рыночного равновесия. Кривая рыночного равновесия спроса и предложения. Частичное и полное рыночное равновесие. Устойчивое и неустойчивое рыночное равновесие. Модели экономического равновесия	Решение расчетных задач (экономические задачи на расчет величины спроса, предложения и нахождение равновесной цены)
4.	Собственность и ее формы	Понятие собственности. Правомочия собственника согласно гражданскому законодательству. Права и обязанности собственника. Теория множественности прав собственности А. Оноре и Р. Коуза. Частная, государственная и муниципальная формы собственности. Формы возникновения и перехода прав собственности. Сервитут как право ограниченного пользования чужим земельным участком	Устный доклад, групповая дискуссия по тематике докладов
5.	Конкуренция и монополия на рынке	Понятие и сущность конкуренции. Механизм конкуренции как инструмент эффективного использования ограниченных экономических ресурсов. Виды конкуренции. Направления недобросовестной конкуренции. Монополизация рынка. Сущность и виды монопольной деятельности. Естественные монополии. Антимонопольная политика государства	Защита презентаций «Процессы конкуренции и монополизации российских рынков товаров и услуг (на примере конкретного рынка)»
6.	Рынки экономических ресурсов	Рынок факторов производства и его особенности. Спрос на ресурсы в долговременном периоде и их оптимальное соотношение. Рынок труда. Рынок капитала. Дисконтированная стоимость и ставка процента. Рынок природных ресурсов. Рента и цена земельных ресурсов	Устный доклад, групповая дискуссия по тематике докладов

7.	Фиаско рынка и фиаско государства	Понятие фиаско рынка. Асимметричность распространения экономической информации. Транзакционные издержки и их виды. Монополизация рынков. Неэффективность в производстве чистых общественных благ. Цикличность развития рынков. Негативные внешние эффекты деятельности хозяйствующего субъекта. Направления преодоления фиаско рынка. Фиаско государства. Неравенство в получении информации. Недобросовестность государственной бюрократии. Внутренние и внешние лаги принятия и реализации государственных экономических решений	Проблемный семинар «Производство чистых и смешанных общественных благ»
8.	Экономическое развитие, рост и структурные изменения	Экономический рост и его факторы. Теории экономического роста и государственное регулирование. Модель экономического роста Р. Солоу. Последствия экономического роста. Концепция устойчивого социально-экономического развития политики содействия занятости. Влияние НТП на уровень и структуру безработицы	Защита презентаций «Экономическое развитие страны (на примере одной из развитых или развивающихся стран)» тематике докладов

2.4 Перечень учебно-методического обеспечения для самостоятельной работы обучающихся по дисциплине (модулю)

№	Вид СРС	Перечень учебно-методического обеспечения дисциплины по выполнению самостоятельной работы
1	Самостоятельное составление учебного конспекта темы (раздела) и написание конспекта на лекционном занятии	Методические рекомендации по организации и выполнению самостоятельной работы студентов для бакалавров направления подготовки 38.03.04 «Государственное и муниципальное управление» и магистров направления подготовки 38.04.04 «Государственное и муниципальное управление»
2	Подготовка к участию в проблемном семинаре	Методические рекомендации по организации и выполнению самостоятельной работы студентов для бакалавров направления подготовки 38.03.04 «Государственное и муниципальное управление» и магистров направления подготовки 38.04.04 «Государственное и муниципальное управление»
3	Подготовка к коллоквиуму, опросу и экспресс-опросу	Методические рекомендации по организации и выполнению самостоятельной работы студентов для бакалавров направления подготовки 38.03.04 «Государственное и муниципальное управление» и магистров направления подготовки 38.04.04 «Государственное и муниципальное управление»
4	Подготовка устного доклада	Методические рекомендации по организации и выполнению самостоятельной работы студентов для бакалавров направления подготовки 38.03.04 «Государственное и муниципальное управление» и магистров направления подготовки 38.04.04 «Государственное и муниципальное управление»

5	Подготовка к участию в деловой игре	Методические рекомендации по организации и выполнению самостоятельной работы студентов для бакалавров направления подготовки 38.03.04 «Государственное и муниципальное управление» и магистров направления подготовки 38.04.04 «Государственное и муниципальное управление»
6	Подготовка к участию в групповой дискуссии	Методические рекомендации по организации и выполнению самостоятельной работы студентов для бакалавров направления подготовки 38.03.04 «Государственное и муниципальное управление» и магистров направления подготовки 38.04.04 «Государственное и муниципальное управление»
7	Составление глоссария	Методические рекомендации по организации и выполнению самостоятельной работы студентов для бакалавров направления подготовки 38.03.04 «Государственное и муниципальное управление» и магистров направления подготовки 38.04.04 «Государственное и муниципальное управление»
8	Выполнение практического задания, кейс-стади	Методические рекомендации по организации и выполнению самостоятельной работы студентов для бакалавров направления подготовки 38.03.04 «Государственное и муниципальное управление» и магистров направления подготовки 38.04.04 «Государственное и муниципальное управление»
9	Подготовка курсовой работы	Структура и оформление бакалаврской, дипломной, курсовой работ и магистерской диссертации: учеб.-метод. указания / сост. М.Б. Астапов, Ж.О. Карапетян, О.А. Бондаренко. – Краснодар: Кубанский гос. ун-т., 2019. – 52 с.

Учебно-методические материалы для самостоятельной работы обучающихся из числа инвалидов и лиц с ограниченными возможностями здоровья (ОВЗ) предоставляются в формах, адаптированных к ограничениям их здоровья и восприятия информации:

Для лиц с нарушениями зрения:

- в печатной форме увеличенным шрифтом,
- в форме электронного документа,
- в форме аудиофайла,
- в печатной форме на языке Брайля.

Для лиц с нарушениями слуха:

- в печатной форме,
- в форме электронного документа.

Для лиц с нарушениями опорно-двигательного аппарата:

- в печатной форме,
- в форме электронного документа,
- в форме аудиофайла.

Данный перечень может быть конкретизирован в зависимости от контингента обучающихся.

3. Образовательные технологии, применяемые при освоении дисциплины (модуля)

В преподавании курса используются современные образовательные технологии:

- мультимедийные лекции с элементами дискуссии;
- лекции-дискуссии;
- информационно-коммуникативные технологии;
- исследовательские методы в обучении;
- проблемное обучение.

Компетентностный подход в рамках преподавания дисциплины реализуется в использовании интерактивных технологий и активных методов (проектных методик,

мозгового штурма, разбора конкретных ситуаций, иных форм) в сочетании с внеаудиторной работой.

На лекциях излагаются основные теоретические положения и концепции курса, дающие студентам информацию, соответствующую программе.

Задача семинарских занятий – развитие у студентов навыков по применению теоретических положений к решению практических проблем. С этой целью разработаны задания для выполнения на семинарах. Они состоят из практических заданий, кейс-стади и тестов, ориентированных на усвоение теоретического материала и умения его использовать для решения практических задач.

На семинаре отводится время для дискуссии, в которой участвуют докладчик, подготовивший сообщение по какой-либо практической проблеме, его оппоненты (1 или 2 человека), подготовившие контраргументы, и другие студенты группы.

Еще одна форма организации работы студентов – подготовка устных докладов, которые представляет собой небольшое исследование по заданной теме. Для ответов на индивидуальные вопросы, а также для помощи в подготовке докладов и индивидуальных заданий предусмотрены индивидуальные консультации преподавателя.

Информационные технологии, применяемые при изучении дисциплины: использование информационных ресурсов, доступных в информационно-телекоммуникационной сети Интернет.

Решение юридических, экономических (других) задач с применением справочных систем «Гарант», «Консультант +».

Адаптивные образовательные технологии, применяемые при изучении дисциплины – для лиц с ограниченными возможностями здоровья предусмотрена организация консультаций с использованием электронной почты.

Типовые контрольные задания или иные материалы, необходимые для оценки знаний, умений, навыков и (или) опыта деятельности, характеризующих этапы формирования компетенций в процессе освоения образовательной программы
Примерный перечень вопросов и заданий

Варианты контрольных вопросов для опроса в рамках семинарского занятия по разделу 1 «Человек в пространстве экономических отношений. Предмет и метод экономики»:

- 1) Дайте развернутую характеристику человека как носителя постоянно растущих индивидуальных потребностей.
- 2) Опишите пирамиду потребностей А. Маслоу.
- 3) Раскройте понятие блага и представьте классификацию благ.
- 4) Сравните несколько определений экономики (экономической теории) в работах российских и иностранных ученых.
- 5) Опишите феномен редкости ресурсов. Раскройте сущность возобновляемых и невозобновляемых видов ресурсов.
- 6) Опишите факторы производства и соответствующие им факторные доходы.
- 7) Раскройте подсистемы расширенного воспроизводства.
- 8) Представьте графически и опишите кривую производственных возможностей.
- 9) В чем заключается предмет изучения экономики?
- 10) Дайте развернутую характеристику результатов экономической деятельности.
- 11) Выделите общенаучные и специальные (конкретно-научные) методы исследования экономических процессов и явлений.

Варианты тематики устных докладов по разделу 6 «Рынки экономических ресурсов»:

- 1) Общие проблемы спроса на экономические ресурсы.
- 2) Рынок факторов производства и его особенности.
- 3) Рынок труда и его субъекты.
- 4) Сущность заработной платы и ее дифференциация.
- 5) Роль профсоюзов на рынке труда.
- 6) Рынок оборотного капитала.
- 7) Факторы спроса на инвестиционные ресурсы.
- 8) Рынок природных ресурсов.
- 9) Рента и цена земельных ресурсов.

Варианты тематики групповой дискуссии по разделу 4 «Собственность и ее формы»

Дискуссия – метод активного обучения, основанный на публичном обсуждении определенного вопроса или проблемы, сопоставлении различных точек зрения и нахождении оптимального решения.

Этапы групповой дискуссии:

этап – подготовительный – преподаватель заранее информирует студентов о предстоящей дискуссии в группе по теме «Собственность и ее формы», предлагает студентам подготовиться к обсуждению на основе самостоятельного ознакомления с теоретическими положениями по разделу и подготовки докладов, по следующим высказываниям философов и экономистов, а также положений нормативно-правовых актов:

1. Народ, не имея постоянного имущества, не обладает из-за этого постоянными чувствами, распускается, становится безнравственным и творит всё, что захочет (Мэн-цзы).

2. Из всех родов собственности общинное владение есть тот род, который наиболее предохраняет частную жизнь от административного вмешательства и надзора (Н. Чернышевский).

3. Система частной собственности – самая надежная гарантия свободы, причем не только для тех, кто обладает собственностью, но и едва ли в меньшей степени для тех, кто ею не обладает (Фридрих фон Хайек).

4. Собственность есть священное и неприкосновенное право («Декларация прав человека и гражданина» 1789 года, статья 17).

5. Если будет опасно приобретать имущество и делать сбережения, кто захочет рисковать? (Гиперид).

Доклады должны раскрывать основную идею тезиса, содержать отсылки на положения экономических концепций, ученых-экономистов с аналогичными суждениями, доводы «за» и «против» по отношению к выбранному тезису.

1 этап – заслушивание докладов и введение в дискуссию – преподаватель после каждого доклада студента по одному из высказываний философов и экономистов акцентирует внимание группы на проблемных аспектах, которые могут быть решены государством или обществом несколькими альтернативными способами.

Например, модели обеспечения услуг здравоохранения в городе на основе сети частных поликлиник и сети муниципальных поликлиник являются различными по таким показателям как доступность услуг, качество оказания услуг, объем бюджетного финансирования и эффективность управления имущественными комплексами поликлиник. 3 этап – групповое обсуждение – этап представляет собой полемику участников. Для управления ею преподаватель организывает участников через систему наводящих вопросов, может также специально ввести правила обсуждения. Каждая подгруппа студентов высказывает свое

консолидированное мнение. При необходимости преподаватель инициирует высказывания выступающих, их вопросы и оценки в адрес услышанного. Усиление и угасание интереса, корректность ведения полемического спора обеспечиваются действиями преподавателя как ведущего.

4 этап – выделение группой оптимального варианта решения проблемы (при необходимости) и итоговое заключение. Цель этапа – оценка работы группы в вычленении тех аспектов проблемы, которые были затронуты по ходу обсуждения, оценка степени вовлеченности и компетентности участников обсуждения, их готовность принимать позицию другой стороны, умение вести полемику. Оценка сходства-противоположности позиций участников может быть положена в основу проекта решения, ряда рекомендаций, которыми завершается дискуссия.

Вариант написания элемента глоссария по разделу 6 «Рынки экономических ресурсов»:

Написание глоссария по разделу предполагает формирование перечня узкоспециализированных терминов, используемых в данном разделе, вместе с их толкованием, указанием использованных научных или нормативно-правовых источников. Пример термина, его толкования и указания источника:

Рента (от лат. *reddita* – возвращенная) – 1) доход, регулярно получаемый владельцем от использования земли, имущества, капитала, не требующий от получателя дохода осуществления предпринимательской деятельности, затраты дополнительных усилий. Такой доход может быть получен, например, от сдачи земли или помещений в аренду, предоставления кредита; 2) денежная сумма, выплачиваемая ежегодно застрахованному лицу по страховому полису со стороны страхового общества; 3) годовой доход по ценным бумагам или аннуитету, облигациям государственного займа; 4) любое поступление денежных средств через строго определенные отрезки времени (Райзберг, Б.А. Современный экономический словарь / Б.А. Райзберг, Л.Ш. Лозовский, Е.Б. Стародубцева. 6-е изд., перераб. и доп. – М.: ИНФРА-М, 2011)».

Для повышения наглядности и возможностей использования глоссария преподаватель предлагает каждый термин рассматривать по указанному алгоритму на отдельной карточке.

Вариант формирования графологической структуры (граф-схемы) «Модель экономического кругооборота» по разделу 1 «Человек в пространстве экономических отношений. Предмет и метод экономики»

Формирование графологической структуры является результатом значительной самостоятельной работы студента над учебным конспектом или теоретическим материалом учебника и систематизации большого объема данных в графическом схематичном виде.



Вариант плана проведения проблемного семинара «Производство чистых и смешанных общественных благ» по разделу 7 «Фиаско рынка и фиаско государства»
 1 этап – подготовительный. Преподаватель за неделю до проведения проблемного семинара указывает его цель и перечисляет направления сообщений, которые необходимо проработать студентам-докладчикам.

Цель проведения проблемного семинара «Производство чистых и смешанных общественных благ» – системное рассмотрение сущности общественных благ и выявление оптимальных механизмов производства чистых и смешанных общественных благ.

Направления сообщений, которые подготавливают к проблемному семинару студенты-докладчики:

- Понятие и виды общественных благ.
- Эффект безбилетника при потреблении чистых общественных благ.
- Выгоды обществу от производства чистых общественных благ.
- Кривая спроса на чисто общественное благо.
- Роль государства в обеспечении предложения общественных благ.
- Озеленение и благоустройство улиц города: роль муниципалитета и возможности использования коммерческого сектора;
- Национальная оборона: направление государственной политики или сфера деятельности частных военных компаний.
- Блага совместного потребления.
- Возможности коммерческого производства смешанных общественных благ.

2 этап – заслушивание сообщений студентов, касающихся производства чистых и смешанных общественных благ.

Преподаватель осуществляет модерирование, задает уточняющие вопросы и инициирует студентов на формирование выводов по итогам заслушивания сообщений.

3 этап – дискуссия между студентами о сущности и возможностях государственного, муниципального и частного производства общественных благ. Преподаватель осуществляет модерирование, не допуская собственные оценочные суждения и стремясь к максимальному вовлечению студентов в обсуждение.

4 этап – поиск группой возможностей оптимальных механизмов производства

чистых и смешанных общественных благ (на основе успешного российского и зарубежного опыта). Преподаватель подводит итоги проблемного семинара.

5 Зачетно-экзаменационные материалы для промежуточной аттестации (зачет)

1) Экономика как хозяйственная система и ее основные элементы. Отраслевая и региональная структура экономики. Субъекты, объекты и цели экономической деятельности.

2) Экономика как наука. Предмет экономической теории. Методы экономической теории.

3) Экономическая теория в системе наук. Функции экономической науки, ее место и роль в общественном производстве.

4) Понятие экономической системы общества и ее структура. Типы экономических систем.

5) Сущность и содержание собственности. Собственность как экономическая категория. Субъекты и объекты отношений собственности. Типы и формы собственности

6) Правоимущественные отношения собственности: право владения, пользования, распоряжения.

7) Общее понятие о процессе производства и воспроизводства.

8) Потребности как исходная категория экономики. Классификация потребностей. Закон возвышения экономических потребностей.

9) Потребности и потребление. Экономические блага и их классификация.

10) Экономические ресурсы и факторы производства. Доходы от факторов производства.

11) Граница производственных возможностей. Альтернативные издержки (издержки отвергнутых возможностей).

12) Понятие и основные черты рынка. Субъекты рыночных отношений. Условия и причины возникновения рынка.

13) Функции рынка. Преимущества и недостатки рыночного механизма.

14) Рынок и рыночная экономика. Условия функционирования рыночной экономики.

15) Общее представление о спросе, его видах, ценовых и неценовых факторах, влияющих на него. Показатель эластичности спроса.

16) Понятие предложения. Ценовые и неценовые факторы, влияющие на изменение предложения. Эластичность предложения и факторы ее определяющие.

17) Содержание понятия «конкуренция». Теоретические подходы к изучению конкуренции.

18) Функции конкуренции в современной рыночной экономике. Конкуренция и монополия

19) Основные виды и формы современной конкуренции. Рынки совершенной и несовершенной конкуренции

20) Экономические интересы как экономическая категория. Система экономических интересов и ее структура.

21) Мотивы и стимулы в экономической деятельности хозяйствующих субъектов.

22) Экономическая политика как реализация интересов государства. Цели экономической политики государства.

23) Государственное экономическое регулирование. Инструменты государственного регулирования.

24) Чистое экономическое благосостояние. Национальное богатство.

Критерии оценивания результатов обучения

Зачет или дифференцированный зачет по дисциплине основывается на результатах выполнения индивидуальных заданий студента по данной дисциплине (лабораторные работы, практические занятия, контрольные работы и т.п.).

Выставление оценок на зачете(зачтено/незачтено) осуществляется на основе принципов объективности, справедливости, всестороннего анализа уровня знаний студентов.

При выставлении оценки учитывается:

1 знание фактического материала по программе, в том числе; знание обязательной литературы, современных публикаций по программе курса, а также истории науки;

2 степень активности студента на семинарских занятиях;

3 логику, структуру, стиль ответа; культуру речи, манеру общения; готовность к дискуссии, аргументированность ответа; уровень самостоятельного мышления; умение приложить теорию к практике, решить задачи;

4 наличие пропусков семинарских и лекционных занятий по неуважительным причинам.

Оценка «зачтено» ставится на зачете студентам, уровень знаний которых соответствует требованиям оценки от «5» до «3» баллов .

Оценка «отлично».

Оценка «отлично» ставится студенту, ответ которого содержит:

- глубокое знание программного материала, а также основного содержания и новаций лекционного курса по сравнению с учебной литературой;

- знание концептуально-понятийного аппарата всего курса;

- знание монографической литературы по курсу,

а также свидетельствует о способности:

- самостоятельно критически оценивать основные положения курса;

- увязывать теорию с практикой.

Оценка «отлично» не ставится в случаях систематических пропусков студентом семинарских и лекционных занятий по неуважительным причинам, отсутствия активного участия на семинарских занятиях, а также неправильных ответов на дополнительные вопросы преподавателя.

Оценка «хорошо».

Оценка «хорошо» ставится студенту, ответ которого свидетельствует:

- о полном знании материала по программе;

- о знании рекомендованной литературы,

а также содержит в целом правильное, но не всегда точное и аргументированное изложение материала.

Оценка «хорошо» не ставится в случаях пропусков студентом семинарских и лекционных занятий по неуважительным причинам.

Оценка «удовлетворительно» ставится студенту, ответ которого содержит:

поверхностные знания важнейших разделов программы и содержания лекционного курса;

затруднения с использованием научно-понятийного аппарата и терминологии курса;

стремление логически четко построить ответ, а также свидетельствует о возможности последующего обучения.

Оценки «неудовлетворительно» и «не зачтено».

Оценки «неудовлетворительно» и «не зачтено» ставятся студенту, имеющему существенные пробелы в знании основного материала по программе, а также допустившему принципиальные ошибки при изложении материала.

Оценочные средства для инвалидов и лиц с ограниченными возможностями здоровья выбираются с учетом их индивидуальных психофизических особенностей.

- при необходимости инвалидам и лицам с ограниченными возможностями здоровья предоставляется дополнительное время для подготовки ответа на экзамене;
- при проведении процедуры оценивания результатов обучения инвалидов и лиц с ограниченными возможностями здоровья предусматривается использование технических средств, необходимых им в связи с их индивидуальными особенностями;
- при необходимости для обучающихся с ограниченными возможностями здоровья и инвалидов процедура оценивания результатов обучения по дисциплине может проводиться в несколько этапов.

Оценочные средства для инвалидов и лиц с ограниченными возможностями здоровья выбираются с учетом их индивидуальных психофизических особенностей.

- при необходимости инвалидам и лицам с ограниченными возможностями здоровья предоставляется дополнительное время для подготовки ответа на экзамене;
- при проведении процедуры оценивания результатов обучения инвалидов и лиц с ограниченными возможностями здоровья предусматривается использование технических средств, необходимых им в связи с их индивидуальными особенностями;
- при необходимости для обучающихся с ограниченными возможностями здоровья и инвалидов процедура оценивания результатов обучения по дисциплине может проводиться в несколько этапов.

Процедура оценивания результатов обучения инвалидов и лиц с ограниченными возможностями здоровья по дисциплине (модулю) предусматривает предоставление информации в формах, адаптированных к ограничениям их здоровья и восприятия информации:

Для лиц с нарушениями зрения:

- в печатной форме увеличенным шрифтом,
- в форме электронного документа.

Для лиц с нарушениями слуха:

- в печатной форме,
- в форме электронного документа.

Для лиц с нарушениями опорно-двигательного аппарата:

- в печатной форме,
- в форме электронного документа.

Данный перечень может быть конкретизирован в зависимости от контингента обучающихся.

5. Перечень учебной литературы, информационных ресурсов и технологий

5.1. Учебная литература

1. Борисов, Е. Ф. Экономика [Электронный ресурс] : учебник и практикум / Е. Ф. Борисов. – 7-е изд., пер. и доп. – М. : Издательство Юрайт, 2017. – 383 с. – ISBN 978-5-9916-5036-6. – Режим доступа : www.biblio-online.ru/book/13E2B33A-FA69-4D05-A998-4098FBBC1EAE

2. Коршунов, В. В. Экономическая теория (для не-экономистов) [Электронный ресурс] : учебник для вузов / В. В. Коршунов. – 3-е изд., испр. и доп. – М. : Издательство Юрайт, 2017. – 219 с. – ISBN 978-5-534-04672-4. – Режим доступа : www.biblio-online.ru/book/F05B8F27-4A19-407C-815D-C66502D059C2

3. Экономическая теория [Электронный ресурс] : учебник для бакалавров / Под общ. ред. В.Ф. Максимовой. – М. : Издательство Юрайт, 2017. – 580 с. – Загл. с экрана. Режим доступа : www.biblio-online.ru/book/7BB07A9F-A282-4714-BD36-2536E688E6E1

4. Розанова, Н.М. Экономика для менеджеров. В 2 ч. Часть 1 [Электронный ресурс] : учебник и практикум для бакалавриата и магистратуры / Н.М. Розанова. – М. : Издательство Юрайт, 2017. – 234 с. – Загл. с экрана. Режим доступа : www.biblio-online.ru/book/288CD067-305B-42DC-8F94-3DB6C14A3C12

5. Розанова, Н.М. Экономика для менеджеров. В 2 ч. Часть 2 [Электронный ресурс] : учебник и практикум для бакалавриата и магистратуры / Н.М. Розанова. – М. : Издательство Юрайт, 2017. – 192 с. – Загл. с экрана. Режим доступа: www.biblio-online.ru/book/C7BD90CE-0B77-478C-A061-B1486763BAB6

5.2. Периодические издания:

1. Журнал «Эксперт»
2. Журнал «Рынок ценных бумаг»
3. Журнал «Компания»
4. Журнал «Секрет фирмы»
5. Журнал «Вестник McKinsey»
6. Журнал «Российская экономика: тенденции и перспективы»
7. Журнал «Экономика и управление»
8. Журнал «Экономика устойчивого развития».

6. Перечень ресурсов информационно-телекоммуникационной сети

«Интернет», необходимых для освоения дисциплины (модуля)

6.1. Электронные библиотечные системы и каталоги:

1. www.kubsu.ru/node/1145 – Электронный каталог Научной библиотеки КубГУ.
2. www.biblioclub.ru – Электронная библиотечная система «Университетская библиотека ONLINE».
3. <http://e.lanbook.com> – Электронная библиотечная система издательства «Лань».
4. <https://biblio-online.ru> – Электронная библиотека «Юрайт».
5. <http://www.elibrary.ru> – Научная электронная библиотека.

Собственные электронные образовательные и информационные ресурсы КубГУ:

1. Среда модульного динамического обучения <http://moodle.kubsu.ru>
2. База учебных планов, учебно-методических комплексов, публикаций и конференций <http://mschool.kubsu.ru/>
3. Библиотека информационных ресурсов кафедры информационных образовательных технологий <http://mschool.kubsu.ru;>
4. Электронный архив документов КубГУ <http://docspace.kubsu.ru/>
5. Электронные образовательные ресурсы кафедры информационных систем и технологий в образовании КубГУ и научно-методического журнала "ШКОЛЬНЫЕ ГОДЫ" <http://icdau.kubsu.ru/>

6. Методические указания для обучающихся по освоению дисциплины (модуля)

По курсу предусмотрено проведение лекционных занятий, на которых дается основной систематизированный материал, практических занятий, которые направлены на формирование знаний и умений, предусмотренных компетенциями.

Важнейшим этапом курса является самостоятельная работа по дисциплине «Основы проектной деятельности в публичной сфере».

Контроль самостоятельной работы осуществляется:

а) текущий контроль осуществляется еженедельно в соответствии с программой занятий;

б) промежуточный контроль по итогам освоения разделов дисциплины осуществляется в форме оценки устных ответов на зачете.

На семинарских занятиях и при подготовке к ним (самостоятельная работа) применяются интерактивные образовательные технологии.

Методические рекомендации по написанию конспекта на лекционном занятии

Рекомендации студенту по написанию конспекта на лекционном занятии:

- необходимо полностью прослушать небольшой информационный блок из одного или нескольких предложений, которые рассказывает преподаватель в рамках темы;
- необходимо сократить его, оставив наиболее существенные элементы, не записывая вводные слова и избыточные пояснения;
- рекомендуется обязательно использовать перечень сокращений по данной дисциплине;
- необходимо отмечать в конспекте наиболее сложные для понимания моменты, на которые, в том числе, указывает и преподаватель;
- по окончании лекции рекомендуется задать уточняющие вопросы преподавателю и получить разъяснения по положениям пройденной лекции, которые вызывают непонимание или сомнения;
- с целью доработки текста необходимо в период пауз на лекции или после лекции восстановить текст в памяти, исправить ошибки, расшифровать не принятые ранее сокращения и заполнить пропущенные места
- окончании лекции рекомендуется выделить маркером определения ключевых терминов, названия теорий и подходов, элементы классификации и т.д.

Методические рекомендации по подготовке и участию в дискуссии.

Участие в учебной (групповой) дискуссии является интерактивным инструментом освоения учебного материала, а также выступает одной из форм контроля выполнения студентом самостоятельной работы по конкретным разделам учебных дисциплин.

Форма дискуссии представляет собой обмен мнениями во всех его формах. Соответствующий метод обучения заключается в проведении обсуждений по конкретной проблеме в группах обучающихся. Учебная дискуссия отличается тем, что ее проблематика нова лишь для группы лиц, участвующих в дискуссии; ее ориентировочный результат известен организатору.

Цель учебной дискуссии – овладение участниками методами ведения обсуждения, поиска и формулирования аргументов, их анализа. Грамотно организованная учебная дискуссия является фактором развития коммуникативных и аналитических способностей, позволяет выявить уровень представлений по определенной теме, проблеме.

Среди факторов углубленного усвоения материала в ходе дискуссии выделяются: обмен информацией, стимулирование разных подходов к сути обсуждаемых вопросов, согласование несовпадающих мнений и предложений по их оценке, возможность отвергать любое из высказываемых мнений, побуждение участников к поиску группового соглашения.

Последовательность этапов группового обсуждения проблемы:

- 1) поиск и определение проблемы, решаемой групповыми методами (путем выработки общего подхода, достижения согласия);
- 2) формулировка проблемы в ходе группового анализа, обсуждения;
- 3) анализ проблемы;
- 4) попытки найти решение проблемы – процесс, включающий обсуждение, сбор данных, привлечение дополнительных источников информации; группа делает предварительные выводы, проводит сбор мнений и т.д., продвигаясь к согласию);

Дискуссия также может предполагать «эволюционное» усложнение организационных условий:

- дискуссия с преподавателем в роли ведущего;
- дискуссия с учащимися в роли ведущего;
- дискуссия без ведущего (самоорганизующаяся).

Успех дискуссии определяется выполнением следующих требований: вопросы дискуссии должны быть сформулированы интересно, быть актуальными; руководитель дискуссии должен отлично знать не только предмет обсуждения, но и смежные области исследования; речь ведущего должна быть яркой, эмоциональной, способствовать созданию эмоционально-нравственной ситуации; осознанный выбор ведущего, обсуждение внутри группы, а также выбор докладчика; контроль за построением взаимоотношений студентов, за корректностью формулировок.

Алгоритм самостоятельной подготовки студентов к дискуссии включает следующие этапы:

- прослушивание задания преподавателя для подготовки к участию в дискуссии (тема дискуссии, круг затрагиваемых научных и прикладных проблем, тематика докладов);

- самостоятельное изучение теоретических подходов и концепций, связанных с темой групповой дискуссии;

- самостоятельное изучение фактологического материала и современной практики решения проблем, относящихся к теме групповой дискуссии, выписывание наиболее интересных фактов из российской и зарубежной практики (если студент не является докладчиком);

- подготовка доклада по выбранной теме (в случае, когда студент является докладчиком или содокладчиком);

- ознакомление с процедурой проведения дискуссии;

- уточнение правил участия в групповой дискуссии.

Для студентов важно помнить о правилах спора, к которым относятся:

- прежде чем выступать, следует определить, какова необходимость вступить в спор; необходимо тщательно продумать то, о чем будете говорить;

- краткое и ясное изложение своей точки зрения: речь должна быть весома и убедительна;

- лучшим доказательством или способом опровержения являются точные и бесспорные факты; если доказана ошибочность мнения, следует признать правоту своего оппонента;

- необходимо помнить о культуре общения, уметь выслушать другого, уловить его позицию, не повышать голос, не прерывать выступающего, не делать замечаний, касающихся личных качеств участников обсуждения, избегать поспешных выводов; не следует вступать в пререкания с ведущим по ходу проведения дискуссии.

Рекомендуемые критерии оценки участия в дискуссии:

- уровень самостоятельной внеаудиторной подготовки студента к дискуссии;

- качество доклада и его представления (в случае, когда студент является докладчиком или содокладчиком);

- активность студента в рамках дискуссии;

- качество представленных студентом аргументов, наличие обращений к положениям действующего законодательства, использование актуального фактологического материала;

- соблюдение студентом правил участия в групповой дискуссии.

Критерии оценки:

Оценка «ОТЛИЧНО» выставляется, если в рамках участия в дискуссии студент продемонстрировал высокий уровень самостоятельной внеаудиторной подготовки к дискуссии, высокое качество доклада и его представления (в случае, когда студент является докладчиком или содокладчиком), высокую активность в рамках дискуссии, уверенное владение положениями действующего законодательства по проблематике дискуссии, использование актуального фактологического материала при выработке аргументов, соблюдение правил участия в групповой дискуссии.

Оценка «ХОРОШО» выставляется, если в рамках участия в дискуссии студент продемонстрировал средний уровень самостоятельной внеаудиторной подготовки к дискуссии, среднее качество доклада и его представления (в случае, когда студент является докладчиком или содокладчиком), невысокую активность в рамках дискуссии, владение положениями действующего законодательства по проблематике дискуссии, использование в целом актуального фактологического материала при выработке аргументов, соблюдение большинства правил участия в групповой дискуссии.

Оценка «УДОВЛЕТВОРИТЕЛЬНО» выставляется, если в рамках участия в дискуссии студент продемонстрировал низкий уровень самостоятельной внеаудиторной подготовки к дискуссии, низкое качество доклада и его представления (в случае, когда студент является докладчиком или содокладчиком), низкую активность в рамках дискуссии, частичное владение положениями действующего законодательства по проблематике дискуссии, использование неактуального фактологического материала при выработке аргументов, соблюдение только некоторых правил участия в групповой дискуссии.

Оценка «НЕУДОВЛЕТВОРИТЕЛЬНО» выставляется, если в рамках участия в дискуссии студент продемонстрировал незнание предмета дискуссии, низкую активность в рамках дискуссии, использование неактуального фактологического материала при выработке аргументов, нарушение правил участия в групповой дискуссии.

Методические рекомендации по подготовке устного доклада

Устный доклад как вид самостоятельной работы в учебном процессе способствует формированию навыков исследовательской работы, расширяет познавательные интересы, развивает навыки критического осмысления получаемой информации.

При подготовке устного доклада по заданной теме студент составляет план, подбирает основные источники. В процессе работы с источниками систематизирует полученные сведения, делает выводы и обобщения. К докладу по теме могут привлекаться несколько студентов, между которыми распределяются вопросы выступления.

Выбор темы доклада. Тематика доклада обычно определяется преподавателем, но в определении темы инициативу может проявить студент. Прежде чем выбрать тему доклада, автору необходимо выявить свой интерес, определить, над какой проблемой он хотел бы работать, более глубоко ее изучить.

Этапы работы студента над докладом:

- 1) формулирование темы, причем она должна быть не только актуальной по своему значению, но и оригинальной, интересной по содержанию;
- 2) подбор и изучение основных источников по теме (как правильно, при разработке доклада используется не менее 3-5 различных источников);
- 3) составление списка использованных источников. Обработка и систематизация информации;
- 4) разработка плана доклада;
- 5) подготовка доклада;
- 6) публичное выступление с докладом;
- 7) ответ на вопросы слушателей и обсуждение дискуссионных положений доклада.

Содержание доклада:

1) введение – это вступительная часть научно-исследовательской работы. Автор должен показать актуальность темы, раскрыть практическую значимость ее, определить цели и задачи эксперимента или его фрагмента;

2) основная часть – в ней раскрывается содержание доклада. Как правило, основная часть состоит из теоретического и практического разделов. В теоретическом разделе раскрываются история и теория исследуемой проблемы, дается критический анализ литературы и показываются позиции исследователей. В практическом разделе излагаются

методы, ход, и результаты самостоятельно проведенного исследования (если оно предполагается). В основной части могут быть также представлены схемы, диаграммы, таблицы, рисунки, которые на публичном выступлении могут быть представлены в качестве иллюстрационного материала;

3) заключение – содержит итоги работы, выводы, к которым пришел автор, и рекомендации. Заключение должно быть кратким, обязательным и соответствовать поставленным задачам;

4) обзор использованных источников.

Примерная процедура публичного представления доклада:

- выступление докладчика (докладчиков);
- слушатели и преподаватель задают уточняющие вопросы на понимание;
- докладчик (докладчики) отвечают на вопросы;
- слушатели задают дискуссионные вопросы и высказывают оценочные суждения;
- докладчик (докладчики) отвечают на вопросы;
- преподаватель подводит итоги и высказывает оценочные суждения о докладе.

По усмотрению преподавателя доклады могут быть представлены на семинарах, научно-практических конференциях, а также использоваться как формы текущего контроля по пройденным темам.

Примерные критерии оценки устного доклада:

- актуальность темы исследования;
- соответствие содержания теме;
- глубина проработки материала;
- умение делать выводы.

Критерии оценки:

Оценка «ОТЛИЧНО» выставляется за устный доклад, если выбрана актуальная тема исследования, его содержание полностью соответствует выбранной теме, доклад четко структурирован, приведен обзор позиций многих исследователей и научных школ, доклад содержит фактологический материал и актуальные количественные данные, доклад содержит корректные выводы, сделанные студентом самостоятельно, доклад представлен на публичном выступлении и студент-докладчик ответил на все заданные слушателями вопросы.

Оценка «ХОРОШО» выставляется за устный доклад, если выбрана актуальная тема исследования, его содержание в целом соответствует выбранной теме, доклад относительно четко структурирован, приведен обзор позиций нескольких исследователей и научных школ, доклад содержит достаточный фактологический материал и в целом актуальные количественные данные, доклад содержит корректные выводы, сделанные студентом в целом относительно самостоятельно, доклад представлен на публичном выступлении и студент-докладчик ответил на большинство из заданных слушателями вопросов.

Оценка «УДОВЛЕТВОРИТЕЛЬНО» выставляется за устный доклад, если выбрана неактуальная тема исследования, его содержание частично соответствует выбранной теме, доклад слабо структурирован, приведен обзор позиций одного-двух исследователей и научных школ, доклад содержит минимальный фактологический материал и неактуальные количественные данные, доклад содержит корректные выводы, которые студент частично или полностью заимствовал у других авторов, доклад представлен на публичном выступлении и студент-докладчик не ответил на большинство из заданных слушателями вопросов.

Оценка «НЕУДОВЛЕТВОРИТЕЛЬНО» выставляется за устный доклад, если тема не соответствует предлагаемой тематике, тема не раскрыта, работа не носит самостоятельный характер, доклад представлен на публичном выступлении и студент-докладчик не ответил на большинство из заданных слушателями вопросов.

Методические рекомендации по подготовке к проблемным семинарам

Проблемный семинар – обсуждение под руководством преподавателя подготовленных студентами кратких сообщений по определенной научной или прикладной проблеме.

Проблемный семинар проводится 1-3 раза в семестр, так как предполагает достаточно длительную самостоятельную подготовку студентов, изучающих какую-либо конкретную научную проблему. При его проведении сочетаются виды деятельности, соответствующие обычному семинарскому занятию и групповой дискуссии, которая предусматривает организованное обсуждение докладов студентов по определенной научной или прикладной проблеме, или кругу проблем.

В процессе самостоятельной подготовки к проблемному семинару студенту необходимо изучить предложенные преподавателем источники (монографии, статьи, сайты), в которых раскрыты теоретические подходы к обсуждаемой проблематике и представлены материалы эмпирических исследований. Выступающий должен быть готов ответить на вопросы присутствующих по теме своего доклада. После каждого выступления проводится обсуждение представленных научных воззрений разных ученых. Готовность к такой аналитической коллективной работе обеспечивается просмотром каждым студентов тех основных работ, которые преподаватель рекомендовал прочитать к проблемному семинару.

Рекомендуемые критерии оценки участия студента в проблемном семинаре:

- владение теоретическим материалом;
- качество представленного краткого сообщения по научной или прикладной проблеме;
- умение делать обоснованные выводы;
- активное участие в обсуждении;
- активность в разработке механизмов решения научной или прикладной проблемы;
- наличие собственной позиции в обсуждаемом вопросе.

Критерии оценки:

Оценка «ОТЛИЧНО» выставляется за участие в проблемном семинаре, если студент представил содержательное, структурированное и краткое сообщение по научной или прикладной проблеме (если его участие предполагало наличие доклада или сообщения перед группой), принял активное участие в обсуждении предложенной проблемы, продемонстрировал владение достаточным теоретическим материалом, наличие собственной позиции, умение делать обоснованные выводы, а также высокую активность в разработке механизмов решения научной или прикладной проблемы.

Оценка «ХОРОШО» выставляется за участие в проблемном семинаре, если студент представил в целом содержательное, достаточно структурированное и краткое сообщение по научной или прикладной проблеме (если его участие предполагало наличие доклада или сообщения перед группой), принял участие в обсуждении предложенной проблемы, продемонстрировал владение необходимым теоретическим материалом, наличие собственной позиции, умение делать обоснованные выводы, а также определенную активность в разработке механизмов решения научной или прикладной проблемы.

Оценка «УДОВЛЕТВОРИТЕЛЬНО» выставляется за участие в проблемном семинаре, если студент представил малосодержательное, неструктурированное сообщение по научной или прикладной проблеме (если его участие предполагало наличие доклада или сообщения перед группой), проявил низкую активность в обсуждении предложенной проблемы, продемонстрировал слабое владение теоретическим материалом, а также низкую активность в разработке механизмов решения научной или прикладной проблемы.

Оценка «НЕУДОВЛЕТВОРИТЕЛЬНО» выставляется за участие в проблемном семинаре, если студент не представил сообщение по научной или прикладной проблеме (если его участие предполагало наличие доклада или сообщения перед группой), не

принимал участие в обсуждении предложенной проблемы, продемонстрировал слабое владение теоретическим материалом, не принимал участие в разработке механизмов решения научной или прикладной проблемы

Методические рекомендации по выполнению практического задания

Выполнение практических заданий представляет собой письменную форму самостоятельной учебной подготовки студентов, которая:

- способствует усвоению знаний по дисциплине, формированию профессиональных навыков и умений,
- помогает развивать деловые, личностные качества студента (профессиональную компетентность, инициативность, ответственность);
- воспитывает потребность в самообразовании, максимально развивает познавательные и творческие способности личности.

Возможно выполнение индивидуальных и групповых (малая группа в 3-5 человек) практических заданий.

Процесс подготовки студента к выполнению практических заданий можно условно разделить на следующие этапы:

- а) изучение содержания задания;
- б) подбор нормативных и специальных источников, относящихся к содержанию полученного задания;
- в) аналитический разбор практического задания через призму нормативных и специальных источников;
- г) определение собственной позиции, формулировка аргументов;
- е) оформление ответа;
- ж) представление письменного заключения на практическое задание.

Примерные критерии оценки качества выполнения практического задания:

- правильное раскрытие содержания основных вопросов темы;
- логичность и обоснованность выводов;
- наличие самостоятельных суждений, творческий подход;
- научное обоснование раскрываемой проблемы.

Критерии оценки:

Оценка «ОТЛИЧНО» выставляется, если студент при выполнении практического задания полностью раскрыл содержание основных вопросов темы, продемонстрировал логичность и обоснованность выводов, наличие самостоятельных суждений, использовал научный стиль при написании выводов и рекомендаций по представленной проблеме, продемонстрировал творческий подход и высокую самостоятельность при выполнении практического задания, оформил работу в полном соответствии с установленными требованиями, предоставил выполненную работу в рекомендованный срок.

Оценка «ХОРОШО» выставляется, если студент при выполнении практического задания в целом раскрыл содержание основных вопросов темы, продемонстрировал логичность и обоснованность выводов, наличие самостоятельных суждений, использовал в целом научный стиль при написании выводов и рекомендаций по представленной проблеме, продемонстрировал самостоятельность при выполнении практического задания, оформил работу в целом в соответствии с установленными требованиями, предоставил выполненную работу в рекомендованный срок.

Оценка «УДОВЛЕТВОРИТЕЛЬНО» выставляется, если студент при выполнении практического задания частично раскрыл содержание основных вопросов темы, не обосновал сделанные выводы, использовал ненаучный стиль при написании выводов и рекомендаций по представленной проблеме, продемонстрировал определенную несамостоятельность при выполнении задания, оформил практическое задание с нарушениями установленных требований, предоставил выполненную работу с нарушением рекомендованных сроков.

Оценка «НЕУДОВЛЕТВОРИТЕЛЬНО» выставляется, если студент при выполнении практического задания не раскрыл содержание основных вопросов темы или раскрыл со значительными логическими нарушениями, не обосновал сделанные выводы, работа не носит самостоятельный характер, оформил практическое задание с нарушениями установленных требований, предоставил выполненную работу с нарушением рекомендованных сроков.

Контроль самостоятельной работы осуществляется: текущий контроль осуществляется еженедельно в соответствии с программой занятий; промежуточный контроль по итогам дисциплины осуществляется в форме оценки устных ответов на вопросы к зачету.

В освоении дисциплины инвалидами и лицами с ограниченными возможностями здоровья большое значение имеет индивидуальная учебная работа (консультации) – дополнительное разъяснение учебного материала.

Индивидуальные консультации по предмету являются важным фактором, способствующим индивидуализации обучения и установлению воспитательного контакта между преподавателем и обучающимся инвалидом или лицом с ограниченными возможностями здоровья.

7. Материально-техническое обеспечение по дисциплине (модулю)

Наименование специальных помещений	Оснащенность специальных помещений	Перечень лицензионного программного обеспечения
Учебные аудитории для проведения занятий лекционного типа	Мебель: учебная мебель Технические средства обучения: экран, проектор, компьютер	Операционная система MicrosoftWindows Офисный пакет приложений MicrosoftOffice
Учебные аудитории для проведения занятий семинарского типа, групповых и индивидуальных консультаций, текущего контроля и промежуточной аттестации	Мебель: учебная мебель Технические средства обучения: экран, проектор, компьютер Оборудование:	Операционная система MicrosoftWindows Офисный пакет приложений MicrosoftOffice
Учебные аудитории для курсового проектирования (выполнения курсовых работ)	Мебель: учебная мебель Технические средства обучения: экран, проектор, компьютер Оборудование:	Операционная система MicrosoftWindows Офисный пакет приложений MicrosoftOffice

Для самостоятельной работы обучающихся предусмотрены помещения, укомплектованные специализированной мебелью, оснащенные компьютерной техникой с возможностью подключения к сети «Интернет» и обеспечением доступа в электронную информационно-образовательную среду университета.

Наименование помещений для самостоятельной работы обучающихся	Оснащенность помещений для самостоятельной работы обучающихся	Перечень лицензионного программного обеспечения
Помещение для самостоятельной работы обучающихся (читальный зал Научной библиотеки)	Мебель: учебная мебель Комплект специализированной	Операционная система MicrosoftWindows Офисный пакет приложений

	<p>мебели: компьютерные столы</p> <p>Оборудование: компьютерная техника с подключением к информационно-коммуникационной сети «Интернет» и доступом в электронную информационно-образовательную среду образовательной организации, веб-камеры, коммуникационное оборудование, обеспечивающее доступ к сети интернет (проводное соединение и беспроводное соединение по технологии Wi-Fi)</p>	MicrosoftOffice
<p>Помещение для самостоятельной работы обучающихся (читальный зал библиотеки факультета управления и психологии)</p>	<p>Мебель: учебная мебель</p> <p>Комплект специализированной мебели: компьютерные столы</p> <p>Оборудование: компьютерная техника с подключением к информационно-коммуникационной сети «Интернет» и доступом в электронную информационно-образовательную среду образовательной организации, веб-камеры, коммуникационное оборудование, обеспечивающее доступ к сети интернет (проводное соединение и беспроводное соединение по технологии Wi-Fi)</p>	<p>Операционная система MicrosoftWindows</p> <p>Офисный пакет приложений MicrosoftOffice</p>