


МИНИСТЕРСТВО НАУКИ И ВЫСШЕГО ОБРАЗОВАНИЯ РОССИЙСКОЙ ФЕДЕРАЦИИ
Федеральное государственное бюджетное образовательное учреждение
высшего образования
«КУБАНСКИЙ ГОСУДАРСТВЕННЫЙ УНИВЕРСИТЕТ»
Факультет управления и психологии

УТВЕРЖДАЮ:
Проректор по учебной работе,
качеству образования – первый
проректор
Т.А. Хагуров
подпись
28 мая 2021 г.



РАБОЧАЯ ПРОГРАММА ДИСЦИПЛИНЫ (МОДУЛЯ)

Б1.В.06 Государственная и муниципальная статистика

(код и наименование дисциплины в соответствии с учебным планом)

Направление подготовки/специальность

38.03.04 Государственное и муниципальное управление

(код и наименование направления подготовки/специальности)

Направленность (профиль) / специализация

Региональное и муниципальное управление

(наименование направленности (профиля) / специализации)

Форма обучения очная

(очная, очно-заочная, заочная)

Квалификация бакалавр

Краснодар 2021

Рабочая программа дисциплины «Государственная и муниципальная статистика» составлена в соответствии с федеральным государственным образовательным стандартом высшего образования (ФГОС ВО) по направлению подготовки 38.03.04 Государственное и муниципальное управление

Программу составил:


зав.кафедрой, канд. экон. наук., доц. А.В. Родин



Рабочая программа дисциплины утверждена на заседании кафедры организации и планирования местного развития протокол № 8 « 23 » апреля 2021 г.

Заведующий кафедрой ОПМР

Родин А.В.
фамилия, инициалы

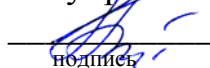


подпись

Утверждена на заседании учебно-методической комиссии факультета управления и психологии протокол № 4 « 26 » апреля 2021 г.

Председатель УМК факультета управления и психологии

Шлюбуль Е.Ю.
фамилия, инициалы



подпись

Рецензенты:

1. Губин Г. В. – кандидат экономических наук, начальник отдела анализа и развития инвестиционной деятельности управления инвестиционной политики департамента инвестиций и развития малого и среднего предпринимательства Краснодарского края
2. Беляева Е. А., канд. экон. наук, доцент кафедры государственного и муниципального управления КубГУ

1 Цели и задачи изучения дисциплины (модуля)

1.1 Цель освоения дисциплины: формирование у студентов системных знаний в области общих теоретических и методологических основ статистики, принципов организации статистических исследований, использования их результатов в обеспечении социально-экономического развития территории.

1.2 Задачи дисциплины

- изучение теоретических и методологических основ статистических исследований; овладение современной методологией статистической оценки и анализа социально-экономических процессов;
- освоение практических навыков использования статистических методов в процессе деятельности органов государственной и местной власти;
- формирование умений использовать результаты статистического анализа и статистических исследований в обеспечении социально-экономического развития территории.

1.3 Место дисциплины (модуля) в структуре образовательной программы

Дисциплина «Б1. В.06 Государственная и муниципальная статистика» относится к части, формируемой участниками образовательных отношений, Блока 1 «Дисциплины (модули)» учебного плана. В соответствии с рабочим учебным планом дисциплина изучается на 2 курсе по очной форме обучения в 3 и 4 семестре. Виды промежуточной аттестации: экзамен, зачет.

Изучение дисциплины базируется на знаниях, полученных в ходе изучения таких дисциплин как «Экономика», «Основы государственного и муниципального управления» и ряда других. Дисциплина, в свою очередь, способствует более качественному усвоению таких дисциплин, как «Стратегическое планирование местного развития», «Основы развития местного хозяйства», «Методы принятия управленческих решений» и других.

1.4 Перечень планируемых результатов обучения по дисциплине (модулю), соотнесенных с планируемыми результатами освоения образовательной программы

Изучение данной учебной дисциплины направлено на формирование у обучающихся следующих компетенций:

Код и наименование индикатора достижения компетенции	Результаты обучения по дисциплине (<i>знает, умеет, владеет (навыки и/или опыт деятельности)</i>)
УК 1 Способен осуществлять поиск, критический анализ и синтез информации, применять системный подход для решения поставленных задач	
ИУК 1.2 Выбирает оптимальный вариант решения задачи, аргументируя свой выбор	Знает методы статистической оценки и анализа социально-экономических процессов Умеет применять методы статистических исследований, использовать их результаты в обеспечении социально-экономического развития территории.
ПК 1 Способен участвовать в организации деятельности органов государственной власти Российской Федерации, органов государственной власти субъектов Российской Федерации и органов местного самоуправления, лиц, замещающих государственные и муниципальные должности, а также полномочия организаций по реализации функций и полномочий государственных и муниципальных органов	
ИПК 1.2 Реализует управленческие решения, в том числе нормативных актов, направленных на исполнение полномочий государственной власти Российской Федерации, органов государственной власти субъектов Российской Федерации и органов местного самоуправления, лиц, замещающих государственные и муниципальные	Знает методы использования статистических показателей при формировании организационных структур государственного и муниципального управления, обеспечивающих устойчивое развитие территории; навыками использования Умеет применять методы количественного и качественного анализа при оценке состояния экономической, социальной, политической среды,

Код и наименование индикатора достижения компетенции	Результаты обучения по дисциплине (<i>знает, умеет, владеет (навыки и/или опыт деятельности)</i>)
должности, осуществление полномочий организаций по реализации функций и полномочий государственных и муниципальных органов	деятельности органов государственной власти и местного самоуправления

Результаты обучения по дисциплине достигаются в рамках осуществления всех видов контактной и самостоятельной работы обучающихся в соответствии с утвержденным учебным планом.

Индикаторы достижения компетенций считаются сформированными при достижении соответствующих им результатов обучения.

2. Структура и содержание дисциплины

2.1 Распределение трудоёмкости дисциплины по видам работ

Общая трудоёмкость дисциплины составляет 5 зачетных единиц (180 часов), их распределение по видам работ представлено в таблице

Виды работ		Всего часов	Форма обучения	
			очная	
			3 семестр (часы)	4 семестр (часы)
Контактная работа, в том числе:				
Аудиторные занятия (всего):		100	52	48
занятия лекционного типа		34	18	16
лабораторные занятия		-	-	-
практические занятия		66	34	32
семинарские занятия		-	-	-
Иная контактная работа:		4,5	2,3	2,2
Контроль самостоятельной работы (КСР)		4	2	2
Промежуточная аттестация (ИКР)		0,5	0,3	0,2
Самостоятельная работа, в том числе:		48,8	27	21,8
<i>Курсовая работа/проект (КР/КП) (подготовка)</i>		-	-	-
<i>Устный доклад (подготовка)</i>		6		6
<i>Самостоятельное изучение разделов, самоподготовка (проработка и повторение лекционного материала и материала учебников и учебных пособий, подготовка к практическим занятиям, коллоквиумам и т.д.)</i>		30,8	14,8	9,8
Подготовка к текущему контролю		12	6	6
Контроль:		0,5	0,3	0,2
Подготовка к экзамену		26,7	26,7	-
Общая трудоёмкость	час.	180	108	72
	в том числе контактная работа	104,5	54,3	50,2
	зач. ед	5	3	2

2.2 Содержание дисциплины

Распределение видов учебной работы и их трудоёмкости по разделам дисциплины. Разделы (темы) дисциплины, изучаемые в 1 и 2 семестрах, очная форма обучения.

№	Наименование разделов (тем)	Количество часов				
		Всего	Аудиторная работа			Внеаудиторная работа
			Л	ПЗ	ЛР	СРС
1.	Предмет, метод и задачи статистики. Статистическая информация	10	2	4		4
2.	Абсолютные, относительные и средние величины. Статистические распределения	14	4	6		4
3.	Выборочный метод наблюдения, корреляционные связи	12	2	6		4
4.	Ряды динамики, индексы	16	4	6		6
5.	Вариация признака, основные показатели вариации	16	4	6		6
6.	Национальное богатство. СНС	11	2	6		3
	<i>ИТОГО по разделам дисциплины</i>	79	18	34	0	27
	Контроль самостоятельной работы (КСР)	2				
	Промежуточная аттестация (ИКР)	0,3				
	Подготовка к текущему контролю	26,7				
	Общая трудоемкость по дисциплине в 1 сем	108				
1.	Статистика населения	12	2	6		4
2.	Статистика экономически активного населения	12	2	6		4
3.	Статистика качества жизни. ИРЧП	14	4	6		4
4.	Статистика природных ресурсов	12	4	4		4
5.	Статистика земельных ресурсов	10	2	4		4
6.	Паспорт территории (инвентарная книга территории)	9,8	2	6		1,8
	<i>ИТОГО по разделам дисциплины</i>	69,8	16	32	0	21,8
	Контроль самостоятельной работы (КСР)	2				
	Промежуточная аттестация (ИКР)	0,2				
	Общая трудоемкость по дисциплине во 2 сем	72				
	Всего трудоемкость по дисциплине	180	34	66	0	48,8

Примечание: Л – лекции, ПЗ – практические занятия / семинары, ЛР – лабораторные занятия, СРС – самостоятельная работа студента

2.3 Содержание разделов (тем) дисциплины

2.3.1 Занятия лекционного типа

№	Наименование раздела (темы)	Содержание раздела (темы)	Форма текущего контроля
1.	Предмет, метод и задачи статистики. Статистическая информация	Статистика как общественная наука. Предмет статистики. Задачи статистики. Теоретические основы статистики. Взаимосвязь экономической теории и статистики. Значение статистики в процессе познания действительности. Метод статистики. Требования, предъявляемые к методу статистического исследования. Роль статистики в экономике и управлении. Сводка и группировка статистических данных. Формы наглядного представления статистических данных. Источники статинформации	Экспресс-опрос Кейс «Источники статистической информации» Доклад «Великие статистики XIX и XX века».

2.	Абсолютные, относительные и средние величины. Статистические распределения	Абсолютные показатели, единицы их измерения. Относительные величины: понятие, виды. Роль в анализе явлений и процессов социально-экономической жизни. Средняя гармоническая и условия ее применения. Средняя геометрическая. Мода и медиана, применение, метод расчета. Ряды распределений	Экспресс-опрос
3.	Выборочный метод наблюдения, корреляционные связи	Понятие о выборочном наблюдении и его значении. Обзор этапов выборочного наблюдения. Способы формирования. Общие понятия об индексах и индексном методе анализа. Классификация индексов. Агрегатные индексы объемных и качественных показателей. Средние индексы и условия их применения. Ряды индексов с постоянной и переменной базой. Статистическое исследование связей между явлениями. Сущность и задачи корреляционного анализа. Установление вида и формы связи.	Экспресс-опрос
4.	Ряды динамики, индексы	Понятие о рядах динамики, их табличное и графическое выражение. Виды рядов динамики. Ряды абсолютных, относительных и средних величин. Моментные и интервальные ряды. Основные характеристики рядов динамики. Обобщающие показатели Выравнивание динамических рядов. Общие понятия об индексах и индексном методе анализа. Классификация индексов. Агрегатные индексы объемных и качественных показателей. Средние индексы и условия их применения. Ряды индексов с постоянной и переменной базой.	Экспресс-опрос Устный доклад «Индексы роста ВРП»
5.	Вариация признака, основные показатели вариации	Понятие вариации признаков: вариационный размах, среднее линейное и среднее квадратическое отклонения. Коэффициент вариации. Область применения. Порядок расчета показателей вариации.	Экспресс-опрос
6.	Национальное богатство. СНС	Понятие национального богатства и его состав. Группировки и классификации, применяемые при изучении национального богатства в рамках системы национальных счетов (СНС). Стоимостная и натуральная формы учета национального имущества как воспроизводимой части национального богатства. Изучение объема, состояния, структуры и динамики национального имущества. Основные макроэкономические показатели производства товаров и услуг в СНС, методы их исчисления Переход на систему национальных счетов как объективная необходимость, обусловленная рыночной экономикой. Понятие о системе национальных счетов и ее основные функции. Основные методы и принципы оценки показателей в СНС. Основные группировки и классификации, используемые в СНС. Обобщающие показатели социально-экономического развития на макроуровне, их основные понятия, значение и взаимосвязь в СНС. Методы расчета валового внутреннего продукта.	Экспресс-опрос Дискуссия по теме «Основные макроэкономические показатели и система национальных счетов»

7.	Статистика населения	<p>Основные источники статистических данных о населении. Категории населения, учитываемые при переписи.</p> <p>Показатели численности населения. Статистическое изучение состава населения по полу, возрасту, национальности, семейному положению.</p> <p>Распределение населения по видам занятости и источникам средств существования.</p> <p>Понятие естественного и механического движения населения. Система показателей демографической статистики – рождаемости, смертности, естественного прироста населения, миграции.</p> <p>Показатели продолжительности жизни. Показатели браков и разводов.</p> <p>Исчисление перспективной численности населения.</p>	Экспресс-опрос Устный доклад по теме «Экономическое развитие и демографические структурные изменения»
8.	Статистика экономически активного населения	<p>Понятие экономически активного населения, определение его численности.</p> <p>Система показателей численности и состава рабочей силы. Основные группировки, применяемые при изучении рабочей силы.</p> <p>Характеристика экономически активного и неактивного населения. Показатели безработицы</p>	Экспресс-опрос
9.	Статистика качества жизни. ИРЧП	<p>Понятие уровня и стоимости жизни. Система макроэкономических показателей статистики уровня жизни.</p> <p>Изучение дифференциации и концентрации населения по уровню дохода.</p> <p>Понятие качества жизни и система социальных индикаторов качества жизни.</p> <p>Основные направления анализа влияния отдельных факторов рыночной экономики на уровень и качество жизни населения.</p> <p>Понятие ИРЧП Область применения. Порядок расчета показателей ИРЧП</p>	Экспресс-опрос
10.	Статистика природных ресурсов	<p>Природные ресурсы как важнейший элемент национального богатства и методы их статистического изучения. Показатели обеспеченности природными ресурсами.</p> <p>Показатели статистики состояния и охраны окружающей среды.</p> <p>Группировки и классификации, применяемые при изучении.</p> <p>Изучение объема, состояния, структуры и динамики.</p>	Экспресс-опрос
11.	Статистика земельных ресурсов	<p>Земельные ресурсы как важнейший элемент имущества МО и методы их статистического изучения. Показатели земельных ресурсов.</p> <p>Показатели состояния.</p> <p>Группировки и классификации, применяемые при изучении.</p> <p>Изучение структуры и динамики</p>	Экспресс-опрос
12.	Паспорт территории (инвентарная книга территории)	<p>Разработка инвентарной книги территории и ее основных разделов. Природные условия и местоположение. Земля. Демография Рынок труда. Экономика. Местные финансы</p>	Экспресс-опрос Устный доклад по теме «Инвентарная книга территории»

2.3.2 Занятия семинарского типа (практические / семинарские занятия/ лабораторные работы)

№	Наименование раздела (темы)	Тематика занятий/работ	Форма текущего контроля
1.	Предмет, метод и задачи статистики. Статистическая информация	Статистика как общественная наука. Предмет статистики. Задачи статистики. Теоретические основы статистики. Взаимосвязь экономической теории и статистики. Значение статистики в процессе познания действительности. Метод статистики. Требования, предъявляемые к методу статистического исследования. Роль статистики в экономике и управлении. Сводка и группировка статистических данных Формы наглядного представления статистических данных. Источники статинформации	Презентация темы, устный опрос, (Р)
2.	Абсолютные, относительные и средние величины. Статистические распределения	Абсолютные показатели, единицы их измерения. Относительные величины: понятие, виды. Роль в анализе явлений и процессов социально-экономической жизни. Средняя гармоническая и условия ее применения. Средняя геометрическая. Мода и медиана, применение, метод расчета. Ряды распределений	практические задачи, Презентация темы, устный опрос
3.	Выборочный метод наблюдения, корреляционные связи	Понятие о выборочном наблюдении и его значении. Обзор этапов выборочного наблюдения. Способы формирования. Общие понятия об индексах и индексном методе анализа. Классификация индексов. Агрегатные индексы объемных и качественных показателей. Средние индексы и условия их применения. Ряды индексов с постоянной и переменной базой. Статистическое исследование связей между явлениями. Сущность и задачи корреляционного анализа. Установление вида и формы связи.	практические задачи, презентация темы, устный опрос Участие в интерактивных формах аудиторной работы: Работа в малых группах
4.	Ряды динамики, индексы	Понятие о рядах динамики, их табличное и графическое выражение. Виды рядов динамики. Ряды абсолютных, относительных и средних величин. Моментные и интервальные ряды. Основные характеристики рядов динамики. Обобщающие показатели Выравнивание динамических рядов..Общие понятия об индексах и индексном методе анализа. Классификация индексов. Агрегатные индексы объемных и качественных показателей. Средние индексы и условия их применения. Ряды индексов с постоянной и переменной базой.	практические задания, Участие в интерактивных формах аудиторной работы: Работа в малых группах
5.	Вариация признака, основные показатели вариации	Понятие вариации признаков: вариационный размах, среднее линейное и среднее квадратическое отклонения. Коэффициент вариации. Область применения. Порядок расчета показателей вариации.	практические задачи, Участие в интерактивных формах аудиторной работы: Работа в малых группах
6.	Национальное богатство. СНС	Понятие национального богатства и его состав. Группировки и классификации, применяемые при изучении национального богатства в рамках системы национальных счетов (СНС). Стоимостная и натуральная формы учета национального имущества как воспроизводимой	Дискуссия по теме «Основные макроэкономические показатели и система национальных

		<p>части национального богатства. Изучение объема, состояния, структуры и динамики национального имущества.</p> <p>Основные макроэкономические показатели производства товаров и услуг в СНС, методы их исчисления</p> <p>Переход на систему национальных счетов как объективная необходимость, обусловленная рыночной экономикой.</p> <p>Понятие о системе национальных счетов и ее основные функции. Основные методы и принципы оценки показателей в СНС. Основные группировки и классификации, используемые в СНС.</p> <p>Обобщающие показатели социально-экономического развития на макроуровне, их основные понятия, значение и взаимосвязь в СНС.</p> <p>Методы расчета валового внутреннего продукта.</p>	счетов»
7.	Статистика населения	<p>Основные источники статистических данных о населении. Категории населения, учитываемые при переписи.</p> <p>Показатели численности населения.</p> <p>Статистическое изучение состава населения по полу, возрасту, национальности, семейному положению. Распределение населения по видам занятости и источникам средств существования.</p> <p>Понятие естественного и механического движения населения. Система показателей демографической статистики – рождаемости, смертности, естественного прироста населения, миграции.</p> <p>Показатели продолжительности жизни. Показатели браков и разводов.</p> <p>Исчисление перспективной численности населения.</p>	<p>Участие в интерактивных формах аудиторной работы: Работа в малых группах «Показатели микропереписи населения».</p> <p>Проблемный семинар «Статистические Группировки населения».</p>
8.	Статистика экономически активного населения	<p>Понятие экономически активного населения, определение его численности.</p> <p>Система показателей численности и состава рабочей силы. Основные группировки, применяемые при изучении рабочей силы.</p> <p>Характеристика экономически активного и неактивного населения. Показатели безработицы</p>	<p>Участие в интерактивных формах аудиторной работы: Работа в малых группах «Повышение уровня занятости».</p> <p>Индивидуальное задание «Методы снижения уровня безработицы».</p>
9.	Статистика качества жизни. ИРЧП	<p>Понятие уровня и стоимости жизни. Система макроэкономических показателей статистики уровня жизни.</p> <p>Изучение дифференциации и концентрации населения по уровню дохода.</p> <p>Понятие качества жизни и система социальных индикаторов качества жизни.</p> <p>Основные направления анализа влияния отдельных факторов рыночной экономики на уровень и ка</p> <p>Понятие ИРЧП Область применения. Порядок расчета показателей ИРЧП чество жизни населения.</p>	<p>Участие в интерактивных формах аудиторной работы: Работа в малых группах «Группировка населения по уровню жизни».</p> <p>Эссе «Аналитический инструментарий качества жизни», «Современные</p>

			методы оценки развития человеческого потенциала».
10.	Статистика природных ресурсов	Природные ресурсы как важнейший элемент национального богатства и методы их статистического изучения. Показатели обеспеченности природными ресурсами. Показатели статистики состояния и охраны окружающей среды. Группировки и классификации, применяемые при изучении. Изучение объема, состояния, структуры и динамики.	Участие в интерактивных формах аудиторной работы: Работа в малых группах: «Методы расчета природных ресурсов».
11.	Статистика земельных ресурсов	Земельные ресурсы как важнейший элемент имущества МО и методы их статистического изучения. Показатели земельных ресурсов. Показатели состояния. Группировки и классификации, применяемые при изучении. Изучение структуры и динамики	Участие в интерактивных формах аудиторной работы: Работа в малых группах: «Методы расчета земельных ресурсов».
12.	Паспорт территории (инвентарная книга территории)	Разработка инвентарной книги территории и ее основных разделов. Природные условия и местоположение. Земля. Демография Рынок труда. Экономика. Местные финансы	Участие в интерактивных формах аудиторной работы: Работа в малых группах: «Основные разделы ИК».

Расчетно-графического задания (РГЗ), написание реферата (Р), эссе (Э), коллоквиум (К), тестирование (Т) и т.д.

2.3.3 Примерная тематика курсовых работ (проектов) - не предусмотрены

2.4 Перечень учебно-методического обеспечения для самостоятельной работы обучающихся по дисциплине (модулю)

№	Вид СРС	Перечень учебно-методического обеспечения дисциплины по выполнению самостоятельной работы
1	Самостоятельное составление учебного конспекта темы (раздела) и написание конспекта на лекционном занятии	Методические рекомендации по организации и выполнению самостоятельной работы студентов для бакалавров направления подготовки 38.03.04 «Государственное и муниципальное управление» и магистров направления подготовки 38.04.04 «Государственное и муниципальное управление»
2	Подготовка к участию в проблемном семинаре	Методические рекомендации по организации и выполнению самостоятельной работы студентов для бакалавров направления подготовки 38.03.04 «Государственное и муниципальное управление» и магистров направления подготовки 38.04.04 «Государственное и муниципальное управление»
3	Подготовка к коллоквиуму, опросу и экспресс-опросу	Методические рекомендации по организации и выполнению самостоятельной работы студентов для бакалавров направления подготовки 38.03.04 «Государственное и муниципальное управление» и магистров направления подготовки 38.04.04 «Государственное и муниципальное управление»
4	Подготовка устного доклада	Методические рекомендации по организации и выполнению

		самостоятельной работы студентов для бакалавров направления подготовки 38.03.04 «Государственное и муниципальное управление» и магистров направления подготовки 38.04.04 «Государственное и муниципальное управление»
5	Подготовка к участию в деловой игре	Методические рекомендации по организации и выполнению самостоятельной работы студентов для бакалавров направления подготовки 38.03.04 «Государственное и муниципальное управление» и магистров направления подготовки 38.04.04 «Государственное и муниципальное управление»
6	Подготовка к участию в групповой дискуссии	Методические рекомендации по организации и выполнению самостоятельной работы студентов для бакалавров направления подготовки 38.03.04 «Государственное и муниципальное управление» и магистров направления подготовки 38.04.04 «Государственное и муниципальное управление»
7	Составление глоссария	Методические рекомендации по организации и выполнению самостоятельной работы студентов для бакалавров направления подготовки 38.03.04 «Государственное и муниципальное управление» и магистров направления подготовки 38.04.04 «Государственное и муниципальное управление»
8	Выполнение практического задания	Методические рекомендации по организации и выполнению самостоятельной работы студентов для бакалавров направления подготовки 38.03.04 «Государственное и муниципальное управление» и магистров направления подготовки 38.04.04 «Государственное и муниципальное управление»

Учебно-методические материалы для самостоятельной работы обучающихся из числа инвалидов и лиц с ограниченными возможностями здоровья (ОВЗ) предоставляются в формах, адаптированных к ограничениям их здоровья и восприятия информации:

Для лиц с нарушениями зрения:

- в печатной форме увеличенным шрифтом,
- в форме электронного документа,
- в форме аудиофайла,
- в печатной форме на языке Брайля.

Для лиц с нарушениями слуха:

- в печатной форме,
- в форме электронного документа.

Для лиц с нарушениями опорно-двигательного аппарата:

- в печатной форме,
- в форме электронного документа,
- в форме аудиофайла.

Данный перечень может быть конкретизирован в зависимости от контингента обучающихся.

3. Образовательные технологии, применяемые при освоении дисциплины (модуля)

В преподавании курса используются современные образовательные технологии:

- мультимедийные лекции с элементами дискуссии;
- лекции-дискуссии;
- информационно-коммуникативные технологии;
- исследовательские методы в обучении;
- проблемное обучение.

Компетентностный подход в рамках преподавания дисциплины реализуется в использовании интерактивных технологий и активных методов (проектных методик,

мозгового штурма, разбора конкретных ситуаций, анализа педагогических задач, педагогического эксперимента, иных форм) в сочетании с внеаудиторной работой.

На лекциях излагаются основные теоретические положения и концепции курса, дающие студентам информацию, соответствующую программе.

Задача семинарских занятий – развитие у студентов навыков по применению теоретических положений к решению практических проблем. С этой целью разработаны задания для выполнения на семинарах. Они состоят из упражнений, ориентированных на усвоение теоретического материала и умения его использовать для решения практических задач.

На семинаре отводится время для дискуссии, в которой участвуют докладчик, подготовивший сообщение по какой-либо практической проблеме, его оппоненты (1 или 2 человека), подготовившие контраргументы, и другие студенты группы.

Еще одна форма организации работы студентов – подготовка устных докладов, которые представляет собой небольшое исследование по заданной теме. Для ответов на индивидуальные вопросы, а также для помощи в подготовке докладов и индивидуальных заданий предусмотрены индивидуальные консультации преподавателя.

Информационные технологии, применяемые при изучении дисциплины: использование информационных ресурсов, доступных в информационно-телекоммуникационной сети Интернет.

Решение юридических, экономических (других) задач с применением справочных систем «Гарант», «Консультант +».

Адаптивные образовательные технологии, применяемые при изучении дисциплины – для лиц с ограниченными возможностями здоровья предусмотрена организация консультаций с использованием электронной почты.

13. Оценочные средства для текущего контроля успеваемости и промежуточной аттестации

Оценочные средства предназначены для контроля и оценки образовательных достижений обучающихся, освоивших программу учебной дисциплины «Государственная и муниципальная статистика».

Оценочные средства включает контрольные материалы для проведения **текущего контроля** в форме устного доклада по проблемным вопросам, разноуровневых практических заданий, ролевой игры, дискуссии и **промежуточной аттестации** в форме вопросов к экзамену и зачету.

Структура оценочных средств для текущей и промежуточной аттестации

№ п/п	Код и наименование индикатора (в соответствии с п. 1.4)	Результаты обучения (в соответствии с п. 1.4)	Наименование оценочного средства	
			Текущий контроль	Промежуточная аттестация
1	ИУК 1.2 Выбирает оптимальный вариант решения задачи, аргументируя свой выбор.	Знает методы статистической оценки и анализа социально-экономических процессов	Экспресс-опрос Устный доклад «Великие статистики XIX и XX века», Устный доклад по теме «Использование выборочного метода в работе менеджера» Составление глоссария по теме «Показатели качества жизни» Решение практических упражнений	Вопрос на экзамене 1-41

2	ИУК 1.2 Выбирает оптимальный вариант решения задачи, аргументируя свой выбор.	Умеет применять методы статистических исследований, использовать их результаты в обеспечении социально-экономического развития территории..	Экспресс-опрос Деловая игра «Расчет ВРП Краснодарского края» Проблемный семинар «Макроэкономические Показатели СНС» Решение практических упражнений	Вопрос на зачете 2,8, 15-22
3	ИПК 1.2 Реализует управленческие решения, в том числе нормативных актов, направленных на исполнение полномочий государственной власти Российской Федерации, органов государственной власти субъектов Российской Федерации и органов местного самоуправления, лиц, замещающих государственные и муниципальные должности, осуществление полномочий организаций по реализации функций и полномочий государственных и муниципальных органов	Знает методы использования статистических показателей при формировании организационных структур государственного и муниципального управления, обеспечивающих устойчивое развитие территории	Экспресс-опрос Решение практических упражнений Устный доклад по теме «ИРЧП»	Вопрос на экзамене 26-43
4	ИПК 1.2 Реализует управленческие решения, в том числе нормативных актов, направленных на исполнение полномочий государственной власти Российской Федерации, органов государственной власти субъектов Российской Федерации и органов местного самоуправления, лиц, замещающих государственные и муниципальные должности, осуществление полномочий организаций по реализации функций и полномочий государственных и муниципальных органов	Умеет применять методы количественного и качественного анализа при оценке состояния экономической, социальной, политической среды, деятельности органов государственной власти и местного самоуправления	Деловая игра «Расчет ВРП Краснодарского края» Проблемный семинар «Макроэкономические Показатели СНС» Решение практических упражнений Экспресс-опрос	Вопрос на эзачете 1-23

Типовые контрольные задания или иные материалы, необходимые для оценки знаний, умений, навыков и (или) опыта деятельности, характеризующих этапы формирования компетенций в процессе освоения образовательной программы
Примерный перечень вопросов и заданий

Индивидуальное письменное задание, направленное на формирование навыков составления технического задания, работы с документацией и источниками информации.

Эссе «Великие статистики XIX и XX века», «Использование выборочного метода в работе менеджера»

Алгоритм работы:

1. Поиск литературы и анализ литературы и источников по данной проблеме.
2. Подготовка сообщения в письменном виде или презентации реферата в творческой (продуктивной) переработке, где главное внимание уделяется новизне содержания, анализу его социальной ценности с учетом уже имеющихся достижений в определенной области знаний.

Критерии оценки:

«удовлетворительно» - сообщение представляет собой изложение результатов чужих исследований без самостоятельной обработки источников;

«хорошо» - сообщение представляет собой самостоятельный анализ разнообразных научных исследований и эмпирических данных, однако не в полной мере отражает требования, сформулированные к его и содержанию.

«отлично» - в сообщении отражаются такие требования как актуальность содержания, высокий теоретический уровень, глубина и полнота факторов, явлений, проблем, относящихся к теме, информационная насыщенность, новизна, оригинальность изложения материала; структурная организованность, обоснованность предложения и выводов, сделанных в сообщении/ презентации

4.1.3 Решение практических задач

Задача 1. Имеются следующие данные о коэффициентах рождаемости по двум странам:

	2000 г.	2014 г.
Беларусь	13.9	9.3
Украина	12.7	7.8

Определить:

1. Относительные показатели динамики рождаемости для обеих стран.
2. Относительный показатель сравнения за 2014г

Решение:

Относительный показатель динамики (ОПД) представляет собой отношение показателя за текущий период к показателю за предыдущий (базовый) период.

$$\text{ОПД}_{\text{Беларусь}} = \frac{9.3}{13.9} \cdot 100\% = 66.9\% . \text{ Т.е. рождаемость в РБ снизилась на } 30.1\%$$

(100%-66.9%) за период

$$\text{ОПД}_{\text{Украина}} = \frac{7.8}{12.7} \cdot 100\% = 61.4\% . \text{ Т. е. рождаемость на Украине снизилась на } 38.6\%$$

за период Относительный показатель сравнения (ОПСр) – это показатель, представляющий собой частное от деления одноименных величин, характеризующих разные объекты и относящихся к одному периоду времени.

$$\text{ОПСр} = \frac{9.3}{7.8} \cdot 100\% = 119\% . \text{ Т.е. рождаемость в Беларуси на } 19\% \text{ выше, чем на}$$

Украине.

Задача 2. Имеются следующие данные о распределении населения РБ по возрастным группам (тыс. чел.) :

Годы	Все население	Из общей численности население в возрасте:		
		моложе трудоспособного	трудоспособном	старше трудоспособного
2000	8992.2	2781.8	4747.2	1459.8
2014	10019.5	2065.5	5809.4	2144.6

Определить:

1. Относительные показатели структуры населения за 2000 г.
2. Относительный показатель координации населения в трудоспособном и нетрудоспособном возрасте за 2014 г.

Решение:

Относительный показатель структуры (ОПС_{тр}) характеризует долю отдельных частей изучаемой совокупности во всем ее объеме. Он рассчитывается как отношение показателя, характеризующего часть совокупности, к показателю, характеризующему всю совокупность.

$$\text{ОПС}_{\text{трмоложе трудоспособного}} = \frac{2065.5}{10019.5} \cdot 100\% = 20.6\% . \text{ Т.е. население в возрасте,}$$

моложе трудоспособного составляет 20.6% от общей численности населения.

$$\text{ОПС}_{\text{тртрудоспособном}} = \frac{5809.4}{10019.5} \cdot 100\% = 58\% . \text{ Т.е. население в трудоспособном}$$

возрасте составляет 58% от общей численности населения.

$$\text{ОПС}_{\text{трстарше трудоспособного}} = \frac{2144.6}{10019.5} \cdot 100\% = 21.4\% . \text{ Т.е. население в возрасте}$$

старше трудоспособного составляет 21.4% от общей численности населения.

Относительный показатель координации (ОПК) характеризует соотношение отдельных частей целого между собой. Он рассчитывается как отношение показателя, характеризующего одну часть совокупности, к показателю, характеризующему другую часть совокупности.

$$\text{ОПК} = \frac{4747.2}{2781.8 + 1459.8} \cdot 100\% = 113\% . \text{ Т.е. Численность населения в}$$

трудоспособном возрасте на 13% превосходит численность населения в нетрудоспособном (моложе трудоспособного и старше трудоспособного) возрасте.

Задача 3. Имеются следующие данные о численности населения за 2018г. и территории по двум странам:

Страна	Численность населения (млн. чел.)	Территория (тыс. км ²)
Армения	3.8	29.8
Азербайджан	8.0	86.6

Определить:

1. Плотность населения по обеим странам.
2. Относительный показатель сравнения по территории.

Решение:

Плотность населения рассчитывается как относительный показатель интенсивности (ОПИ), характеризующий степень распространения или уровень развития

того или иного явления в определенной среде. Он рассчитывается как отношение показателя, характеризующего явление, к показателю, характеризующему среду распространения явления.

$$\text{ОПИ}_{\text{Армения}} = \frac{3.8}{29.8} \cdot 1000 = 127.5 \text{ чел/км}^2$$
. Т.е. плотность населения в Армении 127.5 человек на 1 км².

$$\text{ОПИ}_{\text{Азербайджан}} = \frac{8.0}{86.6} \cdot 1000 = 92 \text{ чел/км}^2$$
. Т.е. плотность населения в Армении 92 человек на 1 км².

$$\text{ОПСр} = \frac{86.6}{29.8} \cdot 100\% = 290\%$$
. Т.е. территория Азербайджана в 2.9 раза (или на 190%) больше территории Армении.

Задача 4. Имеются следующие данные о распределении населения РБ по возрастным группам на начало 2017 г. (тыс.чел.):

Возраст	0-10	10-20	20-30	30-40	40-50	50-60	60-70	70 и старше
Численность населения	1457	1561	1399	1696	1291	1093	1068	733

Найти среднее значение возраста, моду, медиану.

Решение.

Для того, чтобы рассчитать среднюю арифметическую интервального ряда, надо сначала перейти к условному дискретному ряду из средних значений интервалов. Если имеются интервалы без указания нижней границы или верхней границы (70 и старше), то соответствующее значение устанавливают таким образом, чтобы получился ряд с равновеликими интервалами. В данном случае условный дискретный ряд имеет вид:

Возраст	5	15	25	35	45	55	65	75
Численность населения	1457	1561	1399	1696	1291	1093	1068	733

Далее, среднее значение находится по формуле средней арифметической

взвешенной:
$$\bar{x} = \frac{\sum_{i=1}^k x_i \cdot n_i}{\sum_{i=1}^k n_i}$$
, где x_i – i -тое значение признака, n_i – частота x_i , k – число

различных значений признака в совокупности.

$$\bar{x} = \frac{5 \cdot 1457 + 15 \cdot 1561 + 25 \cdot 1399 + 35 \cdot 1696 + 45 \cdot 1291 + 55 \cdot 1093 + 65 \cdot 1068 + 75 \cdot 733}{1457 + 1561 + 1399 + 1696 + 1291 + 1093 + 1068 + 733} =$$

$$= \frac{367640}{10298} = 35.7$$
. Т.е. среднее значение возраста 35.7 лет.

Мода – это наиболее часто встречающееся значение ряда.

При расчете моды для интервального вариационного ряда необходимо вначале определить модальный интервал – это интервал с наибольшей частотой. В нашем случае это интервал 30-40 с частотой 1696.

Значение моды рассчитывают по формуле:

$$M_o = x_m + h \cdot \frac{n_m - n_{m-1}}{2n_m - n_{m-1} - n_{m+1}}, \text{ где } x_m - \text{ нижняя граница модального интервала, } h$$

– длина модального интервала, n_m – частота модального интервала, n_{m-1} – частота интервала, предшествующего модальному, n_{m+1} – частота интервала, следующего за модальным. В данной задаче $x_o=30$, $h=10$, $n_m=1696$, $n_{m-1}=1399$, $n_{m+1}=1291$.

$$M_o = 30 + 10 \cdot \frac{1696 - 1399}{2 \cdot 1696 - 1399 - 1291} = 34.2. \text{ Т.е. наиболее часто встречающееся}$$

значение возраста 34.2 года.

Медиана – это значение, которое делит упорядоченный по возрастанию ряд пополам.

При нахождении медианы интервального вариационного ряда вначале определяют

медианный интервал из условия: $n_{me-1}^c \leq \frac{\sum_{i=1}^k n_i}{2} \leq n_{me}^c$, где n_{me-1}^c – накопленная частота

интервала, предшествующего медианному, n_{me}^c – накопленная частота медианного интервала.

$$n_1^c = n_1,$$

$$n_2^c = n_1 + n_2,$$

$$n_3^c = n_1 + n_2 + n_3,$$

...

$$n_r^c = \sum_{i=1}^r n_i.$$

В нашем случае:

$$n_1^c = 1457,$$

$$n_2^c = 1457 + 1561 = 3018,$$

$$n_3^c = 1457 + 1561 + 1399 = 4417,$$

$$n_4^c = 1457 + 1561 + 1399 + 1696 = 6113,$$

$$n_5^c = 1457 + 1561 + 1399 + 1696 + 1291 = 7404,$$

$$n_6^c = 1457 + 1561 + 1399 + 1696 + 1291 + 1093 = 8497,$$

$$n_7^c = 1457 + 1561 + 1399 + 1696 + 1291 + 1093 + 1068 = 9565,$$

$$n_8^c = 1457 + 1561 + 1399 + 1696 + 1291 + 1093 + 1068 + 733 = 10298$$

$$\frac{\sum_{i=1}^k n_i}{2} = \frac{10298}{2} = 5149, \quad n_3^c \leq 5149 \leq n_4^c, \quad \text{следовательно } n_4^c = n_{me}^c, \quad \text{т.е.}$$

медианным является четвертый интервал 30-40.

Значение медианы рассчитывают по формуле:

$$M_e = x_{me} + h \cdot \frac{\sum_{i=1}^k n_i}{2} - n_{me-1}^c, \text{ где } x_{me} - \text{нижняя граница медианного интервала, } h -$$

длина медианного интервала, n_{me} – частота медианного интервала. В данной задаче $x_{me}=30$, $h=10$, $n_{me}=1696$.

$$M_e = 30 + 10 \cdot \frac{5149 - 4417}{1696} = 34.3. \text{ Т.е половина населения РБ на начало 1995 г.}$$

была младше 34.3 года и одновременно половина населения старше 34.3 года.

Дискуссия по теме «Основные макроэкономические показатели и система национальных счетов»

Вопросы к дискуссии:

1. Насколько информативна система национальных счетов? Группировки и классификации, применяемые при изучении национального богатства в рамках системы национальных счетов (СНС).
2. Основные макроэкономические показатели производства товаров и услуг в СНС, методы их исчисления. Какие показатели необходимо добавить в систему национальных счетов? Почему?
3. Переход на систему национальных счетов как объективная необходимость, обусловленная рыночной экономикой. Какие ограничения использования системы национальных счетов?
4. Каковы взаимосвязи методов расчета валового внутреннего продукта?

Зачетно-экзаменационные материалы для промежуточной аттестации (экзамен)

1. Сводка и группировка материалов статистического наблюдения. Группировка по количественным и качественным признакам. Выбор интервалов группировки.
2. Абсолютные и относительные величины, их виды и значение.
3. Средние величины. Их сущность, виды, условия расчета.
4. Виды средних величин. Взвешенные средние. Структурные средние: мода, медиана; область их применения
5. Ряды распределения, их виды. Правила построения рядов распределения. Методы преобразования рядов распределения.
6. Характеристики центра распределения: средние, мода, медиана; их расчет для дискретных и интервальных рядов распределения.
7. Вариация признака в совокупности и значение ее изучения. Показатели вариации, методы их вычисления и применение в экономических расчетах.
8. Вариация признака в совокупности и показатели ее статистического изучения.
9. Выборочное наблюдение, его сущность. Простая случайная выборка, расчет ее ошибок, применение. Расчет необходимой численности выборочного наблюдения.
10. Понятие и виды зависимости экономических показателей, методы выявления ее наличия.
11. Показатели тесноты корреляционной связи. Методы их расчета.
12. Понятие корреляции. Частные коэффициенты корреляции, совокупный коэффициент корреляции, методы их расчета.
13. Ряды динамики, их виды, условия сопоставимости. Показатели ряда динамики и методы их исчисления.
14. Виды рядов динамики и правила их формирования. Показатели ряда динамики и методы их исчисления.

15. Экономические индексы, их сущность, виды, принципы построения.
16. Классификация индексов. Агрегатные индексы объемных и качественных показателей.
17. Агрегатные индексы количественных показателей. Методы их построения.
18. Агрегатные индексы качественных показателей. Методы их построения.
19. Взаимосвязь индексов количественных и качественных показателей, использование индексного метода анализа при изучении динамики сложных показателей.
20. Цепные и базисные индексы. Исчисление индексов
21. Построение показателей вариации.
22. Анализ динамики: индексы переменного и фиксированного состава, индекс влияния структурных сдвигов.
23. Разложение общего относительного и абсолютного прироста результативного показателя за счет влияния отдельных факторов.
24. Средние, мода, медиана; их расчет для дискретных и интервальных рядов распределения.
25. Виды дисперсий
26. Статистическое изучение вариации признака. Абсолютные и относительные показатели.
27. Основные счета СНС
28. Характеристика валового внутреннего продукта (ВВП). Методы исчисления ВВП
29. Понятие системы национальных счетов (СНС) и ее основные функции, принципы и методы исчисления.
30. Основные методы и принципы оценки показателей в СНС. Группировки и классификации, используемые в СНС.
31. Структура СНС по трем классам счетов. Построение основных сводных счетов и их анализ. Взаимосвязь между основными счетами и показателями СНС.
32. Обобщающие показатели социально-экономического развития на макроуровне, их основные понятия и значение в СНС.
33. Валовой внутренний продукт и методы его исчисления.
34. Производственный метод исчисления ВВП
35. Исчисление ВВП методом конечного использования
36. Исчисление ВВП располагаемым методом
37. Валовая добавленная стоимость (ВДС) отраслей материальной и нематериальной сферы деятельности, а также показатели, определяющие НДС. Чистая добавленная стоимость
38. Чистый внутренний продукт (ЧВП). Валовой национальный доход (ВНД) и основные направления его статистического изучения.
39. Исчисление ВВП в фактических и сопоставимых ценах. Чистый национальный доход.
40. Основные показатели СНС
41. Статистическое изучение объема, состояния, структуры и динамики национального имущества.
42. Природные ресурсы как важнейший элемент национального богатства и методы их статистического изучения.
43. Нефинансовые экономические активы
44. Финансовые экономические активы

Критерии оценивания результатов обучения

Оценка	Критерии оценивания по экзамену
Высокий уровень «5»	оценку «отлично» заслуживает студент, освоивший знания, умения, компетенции и теоретический материал без пробелов;

(отлично)	выполнивший все задания, предусмотренные учебным планом на высоком качественном уровне; практические навыки профессионального применения освоенных знаний сформированы.
Средний уровень «4» (хорошо)	оценку «хорошо» заслуживает студент, практически полностью освоивший знания, умения, компетенции и теоретический материал, учебные задания не оценены максимальным числом баллов, в основном сформировал практические навыки.
Пороговый уровень «3» (удовлетворительно)	оценку «удовлетворительно» заслуживает студент, частично с пробелами освоивший знания, умения, компетенции и теоретический материал, многие учебные задания либо не выполнил, либо они оценены числом баллов близким к минимальному, некоторые практические навыки не сформированы.
Минимальный уровень «2» (неудовлетворительно)	оценку «неудовлетворительно» заслуживает студент, не освоивший знания, умения, компетенции и теоретический материал, учебные задания не выполнил, практические навыки не сформированы.

Зачетно-экзаменационные материалы для промежуточной аттестации (зачет)

1. Категории населения, учитываемые при переписи. Показатели численности населения. Показатели, используемые при изучении состава населения.
2. Перепись населения. Показатели, используемые при изучении состава населения
3. Система показателей демографической статистики. Показатели естественного и механического движения населения.
4. Система показателей демографической статистики, движения, рождаемости, смертности, естественного прироста населения, миграции. Исчисление перспективной численности населения.
5. Система показателей демографической статистики
6. Понятие экономически активного населения, определение его численности. Показатели его структуры
7. Характеристика экономически активного и неактивного населения. Показатели их структуры
8. Показатели безработицы. Методы исчисления среднесписочного числа работников. Баланс трудовых ресурсов. Движение рабочей силы.
9. Статистическое изучение объема, состояния, структуры и динамики природных ресурсов.
10. Природные ресурсы как важнейший элемент национального богатства и методы их статистического изучения.
11. Показатели качества жизни.. Потребительская корзина. Стоимостная оценка прожиточного минимума.
12. Сводный индекс развития человеческого потенциала.
13. Понятие производительности труда и значение ее статистического изучения. Методы измерения производительности труда
14. Методы измерения производительности труда. Анализ влияния отдельных факторов на динамику производительности труда.
15. Показатели производительности общественного труда. Методы измерения и анализ факторов, влияющих на ее изменение. Показатели оплаты труда, состав фонда заработной платы. Издержки на рабочую силу и их анализ.
16. Показатели уровня заработной платы. Сопоставление динамики производительности труда и оплаты труда.
17. Понятие уровня и стоимости жизни. Система макроэкономических показателей статистики уровня жизни.

18. Понятие качества жизни. Изучение дифференциации и концентрации населения по уровню дохода. Основные направления анализа влияния отдельных факторов рыночной экономики на уровень жизни населения.

19. Понятие качества жизни и система социальных индикаторов качества жизни.

20. Статистическое изучение объема, состояния, структуры и динамики земельных ресурсов.

21. Земельные ресурсы как важнейший элемент имущества МО и методы их статистического изучения.

22. Разработка инвентарной книги территории и ее основных разделов.

23. Разработка паспорта территории и его основных разделов.

Критерии оценки

- «зачтено» - студент дает развернутый ответ на все вопросы, демонстрирует глубокие систематизированные знания, владеет сформировавшимся категориальным аппаратом дисциплины, полностью отвечает на дополнительные вопросы. Может допустить единичные неточности в ответах на дополнительные вопросы

- «не зачтено» - студент не готов, не отвечает хотя бы на один вопрос. Либо на вопросы отвечает неправильно, либо в ответах содержится большое количество ошибок, не дает или дает неправильные ответы на дополнительные вопросы.

Оценочные средства для инвалидов и лиц с ограниченными возможностями здоровья выбираются с учетом их индивидуальных психофизических особенностей.

– при необходимости инвалидам и лицам с ограниченными возможностями здоровья предоставляется дополнительное время для подготовки ответа на экзамене;

– при проведении процедуры оценивания результатов обучения инвалидов и лиц с ограниченными возможностями здоровья предусматривается использование технических средств, необходимых им в связи с их индивидуальными особенностями;

– при необходимости для обучающихся с ограниченными возможностями здоровья и инвалидов процедура оценивания результатов обучения по дисциплине может проводиться в несколько этапов.

Процедура оценивания результатов обучения инвалидов и лиц с ограниченными возможностями здоровья по дисциплине (модулю) предусматривает предоставление информации в формах, адаптированных к ограничениям их здоровья и восприятия информации:

Для лиц с нарушениями зрения:

– в печатной форме увеличенным шрифтом,

– в форме электронного документа.

Для лиц с нарушениями слуха:

– в печатной форме,

– в форме электронного документа.

Для лиц с нарушениями опорно-двигательного аппарата:

– в печатной форме,

– в форме электронного документа.

Данный перечень может быть конкретизирован в зависимости от контингента обучающихся.

5. Перечень учебной литературы, информационных ресурсов и технологий

5.1. Учебная литература

1. Васильева, Э.К. Статистика : учебник / Э.К. Васильева, В.С. Лялин. - М. : Юнити-Дана, 2015. - 399 с. - Библиогр.: с. 387-390. - ISBN 978-5-238-01192-9 ; То же [Электронный ресурс]. - URL: //biblioclub.ru/index.php?page=book&id=436865

2. Годин А. М. Статистика [Электронный ресурс] / М.: Издательско-торговая корпорация «Дашков и К°», 2017. - 412 с. URL: https://biblioclub.ru/index.php?page=book_red&id=452543&sr=1

3. Рябченко, Н.В. Статистический анализ с применением программных средств : учебное пособие / Н.В. Рябченко, Е.В. Ларькина, И.И. Никитченко ; Государственное казённое образовательное учреждение высшего профессионального образования «Российская таможенная академия» Владивостокский филиал, Кафедра административного и таможенного права. - Владивосток : Российская таможенная академия, Владивостокский филиал, 2015. - 112 с. : табл., схем. - Библиогр. в кн.. - ISBN 978-5-9590-0634-1 ; То же [Электронный ресурс]. - URL: [//biblioclub.ru/index.php?page=book&id=438362](https://biblioclub.ru/index.php?page=book&id=438362)

4. Елисеева, И.И. Статистика [Электронный ресурс] : учебник для академического бакалавриата: в 2 т. Т. 1 / И. И. Елисеева [и др.] ; отв. ред. И. И. Елисеева. - 4-е изд., перераб. и доп. - М. : Издательство Юрайт, 2017. - 332 с. - <https://biblionline.ru/book/91E57093-4665-48C7-8FE4-7BF231DA7800>.

5. Елисеева, И.И. Статистика [Электронный ресурс] : учебник для академического бакалавриата: в 2 т. Т. 2 / И. И. Елисеева [и др.] ; отв. ред. И. И. Елисеева. - 4-е изд., перераб. и доп. - М. : Издательство Юрайт, 2017. - 346 с. - <https://biblionline.ru/book/9CF1F7DC-59BB-4B55-AD45-C0BE72873E5D>.

5.2. Периодическая литература

1. Базы данных компании «Ист Вью» <http://dlib.eastview.com>
2. Электронная библиотека GREBENNIKON.RU <https://grebennikon.ru/>

5.3. Интернет-ресурсы, в том числе современные профессиональные базы данных и информационные справочные системы

Электронно-библиотечные системы (ЭБС):

1. ЭБС «ЮРАЙТ» <https://urait.ru/>
2. ЭБС «УНИВЕРСИТЕТСКАЯ БИБЛИОТЕКА ОНЛАЙН» www.biblioclub.ru
3. ЭБС «BOOK.ru» <https://www.book.ru>
4. ЭБС «ZNANIUM.COM» www.znanium.com
5. ЭБС «ЛАНЬ» <https://e.lanbook.com>

Профессиональные базы данных:

1. Web of Science (WoS) <http://webofscience.com/>
2. Scopus <http://www.scopus.com/>
3. ScienceDirect www.sciencedirect.com
4. Журналы издательства Wiley <https://onlinelibrary.wiley.com/>
5. Научная электронная библиотека (НЭБ) <http://www.elibrary.ru/>
6. Полнотекстовые архивы ведущих западных научных журналов на Российской платформе научных журналов НЭИКОН <http://archive.neicon.ru>
7. Национальная электронная библиотека (доступ к Электронной библиотеке диссертаций Российской государственной библиотеки (РГБ) <https://rusneb.ru/>
8. Президентская библиотека им. Б.Н. Ельцина <https://www.prlib.ru/>
9. Электронная коллекция Оксфордского Российского Фонда <https://ebookcentral.proquest.com/lib/kubanstate/home.action>
10. "Лекториум ТВ" <http://www.lektorium.tv/>
11. Университетская информационная система РОССИЯ <http://uisrussia.msu.ru>

Информационные справочные системы:

1. Консультант Плюс - справочная правовая система (доступ по локальной сети с компьютеров библиотеки)

Ресурсы свободного доступа:

1. Американская патентная база данных <http://www.uspto.gov/patft/>
2. Полные тексты канадских диссертаций <http://www.nlc-bnc.ca/thesescanada/>
3. КиберЛенинка (<http://cyberleninka.ru/>);
4. Министерство науки и высшего образования Российской Федерации <https://www.minobrnauki.gov.ru/>;
5. Федеральный портал "Российское образование" <http://www.edu.ru/>;
6. Информационная система "Единое окно доступа к образовательным ресурсам" <http://window.edu.ru/>;
7. Единая коллекция цифровых образовательных ресурсов <http://school-collection.edu.ru/> .
8. Федеральный центр информационно-образовательных ресурсов (<http://fcior.edu.ru/>);
9. Проект Государственного института русского языка имени А.С. Пушкина "Образование на русском" <https://pushkininstitute.ru/>;
10. Служба тематических толковых словарей <http://www.glossary.ru/>;
11. Словари и энциклопедии <http://dic.academic.ru/>;
12. Образовательный портал "Учеба" <http://www.uceba.com/>;

Собственные электронные образовательные и информационные ресурсы

КубГУ:

1. Среда модульного динамического обучения <http://moodle.kubsu.ru>
2. База учебных планов, учебно-методических комплексов, публикаций и конференций <http://mschool.kubsu.ru/>
3. Библиотека информационных ресурсов кафедры информационных образовательных технологий <http://mschool.kubsu.ru;>
4. Электронный архив документов КубГУ <http://docspace.kubsu.ru/>
5. Электронные образовательные ресурсы кафедры информационных систем и технологий в образовании КубГУ и научно-методического журнала "ШКОЛЬНЫЕ ГОДЫ" <http://icdau.kubsu.ru/>

6. Методические указания для обучающихся по освоению дисциплины (модуля)

По курсу предусмотрено проведение лекционных занятий, на которых дается основной систематизированный материал, практических занятий, которые направлены на формирование знаний и умений, предусмотренных компетенциями.

Важнейшим этапом курса является самостоятельная работа по дисциплине «Государственное и муниципальное управление».

Контроль самостоятельной работы осуществляется:

а) текущий контроль осуществляется еженедельно в соответствии с программой занятий;

б) промежуточный контроль по итогам освоения разделов дисциплины осуществляется в форме оценки устных ответов на экзамене.

На семинарских занятиях и при подготовке к ним (самостоятельная работа) применяются интерактивные образовательные технологии.

Методические рекомендации по написанию конспекта на лекционном занятии

Рекомендации студенту по написанию конспекта на лекционном занятии:

– необходимо полностью прослушать небольшой информационный блок из одного или нескольких предложений, которые рассказывает преподаватель в рамках темы;

- необходимо сократить его, оставив наиболее существенные элементы, не записывая вводные слова и избыточные пояснения;
- рекомендуется обязательно использовать перечень сокращений по данной дисциплине;
- необходимо отмечать в конспекте наиболее сложные для понимания моменты, на которые, в том числе, указывает и преподаватель;
- по окончании лекции рекомендуется задать уточняющие вопросы преподавателю и получить разъяснения по положениям пройденной лекции, которые вызывают непонимание или сомнения;
- с целью доработки текста необходимо в период пауз на лекции или после лекции восстановить текст в памяти, исправить ошибки, расшифровать не принятые ранее сокращения и заполнить пропущенные места
- окончании лекции рекомендуется выделить маркером определения ключевых терминов, названия теорий и подходов, элементы классификации и т.д.

Методические рекомендации по подготовке и участию в дискуссии.

Участие в учебной (групповой) дискуссии является интерактивным инструментом освоения учебного материала, а также выступает одной из форм контроля выполнения студентом самостоятельной работы по конкретным разделам учебных дисциплин.

Форма дискуссии представляет собой обмен мнениями во всех его формах. Соответствующий метод обучения заключается в проведении обсуждений по конкретной проблеме в группах обучающихся. Учебная дискуссия отличается тем, что ее проблематика нова лишь для группы лиц, участвующих в дискуссии; ее ориентировочный результат известен организатору.

Цель учебной дискуссии – овладение участниками методами ведения обсуждения, поиска и формулирования аргументов, их анализа. Грамотно организованная учебная дискуссия является фактором развития коммуникативных и аналитических способностей, позволяет выявить уровень представлений по определенной теме, проблеме.

Среди факторов углубленного усвоения материала в ходе дискуссии выделяются: обмен информацией, стимулирование разных подходов к сути обсуждаемых вопросов, согласование несовпадающих мнений и предложений по их оценке, возможность отвергать любое из высказываемых мнений, побуждение участников к поиску группового соглашения.

Последовательность этапов группового обсуждения проблемы:

- 1) поиск и определение проблемы, решаемой групповыми методами (путем выработки общего подхода, достижения согласия);
- 2) формулировка проблемы в ходе группового анализа, обсуждения;
- 3) анализ проблемы;
- 4) попытки найти решение проблемы – процесс, включающий обсуждение, сбор данных, привлечение дополнительных источников информации; группа делает предварительные выводы, проводит сбор мнений и т.д., продвигаясь к согласию);

Дискуссия также может предполагать «эволюционное» усложнение организационных условий:

- дискуссия с преподавателем в роли ведущего;
- дискуссия с учащимися в роли ведущего;
- дискуссия без ведущего (самоорганизующаяся).

Успех дискуссии определяется выполнением следующих требований: вопросы дискуссии должны быть сформулированы интересно, быть актуальными; руководитель дискуссии должен отлично знать не только предмет обсуждения, но и смежные области исследования; речь ведущего должна быть яркой, эмоциональной, способствовать созданию эмоционально-нравственной ситуации; осознанный выбор ведущего, обсуждение внутри группы, а также выбор докладчика; контроль за построением взаимоотношений студентов, за корректностью формулировок.

Алгоритм самостоятельной подготовки студентов к дискуссии включает следующие этапы:

- прослушивание задания преподавателя для подготовки к участию в дискуссии (тема дискуссии, круг затрагиваемых научных и прикладных проблем, тематика докладов);

- самостоятельное изучение теоретических подходов и концепций, связанных с темой групповой дискуссии;

- самостоятельное изучение фактологического материала и современной практики решения проблем, относящихся к теме групповой дискуссии, выписывание наиболее интересных фактов из российской и зарубежной практики (если студент не является докладчиком);

- подготовка доклада по выбранной теме (в случае, когда студент является докладчиком или содокладчиком);

- ознакомление с процедурой проведения дискуссии;

- уточнение правил участия в групповой дискуссии.

Для студентов важно помнить о правилах спора, к которым относятся:

- прежде чем выступать, следует определить, какова необходимость вступить в спор; необходимо тщательно продумать то, о чем будете говорить;

- краткое и ясное изложение своей точки зрения: речь должна быть весома и убедительна;

- лучшим доказательством или способом опровержения являются точные и бесспорные факты; если доказана ошибочность мнения, следует признать правоту своего оппонента;

- необходимо помнить о культуре общения, уметь выслушать другого, уловить его позицию, не повышать голос, не прерывать выступающего, не делать замечаний, касающихся личных качеств участников обсуждения, избегать поспешных выводов; не следует вступать в пререкания с ведущим по ходу проведения дискуссии.

Рекомендуемые критерии оценки участия в дискуссии:

- уровень самостоятельной внеаудиторной подготовки студента к дискуссии;

- качество доклада и его представления (в случае, когда студент является докладчиком или содокладчиком);

- активность студента в рамках дискуссии;

- качество представленных студентом аргументов, наличие обращений к положениям действующего законодательства, использование актуального фактологического материала;

- соблюдение студентом правил участия в групповой дискуссии.

Критерии оценки:

Оценка «ОТЛИЧНО» выставляется, если в рамках участия в дискуссии студент продемонстрировал высокий уровень самостоятельной внеаудиторной подготовки к дискуссии, высокое качество доклада и его представления (в случае, когда студент является докладчиком или содокладчиком), высокую активность в рамках дискуссии, уверенное владение положениями действующего законодательства по проблематике дискуссии, использование актуального фактологического материала при выработке аргументов, соблюдение правил участия в групповой дискуссии.

Оценка «ХОРОШО» выставляется, если в рамках участия в дискуссии студент продемонстрировал средний уровень самостоятельной внеаудиторной подготовки к дискуссии, среднее качество доклада и его представления (в случае, когда студент является докладчиком или содокладчиком), невысокую активность в рамках дискуссии, владение положениями действующего законодательства по проблематике дискуссии, использование в целом актуального фактологического материала при выработке аргументов, соблюдение большинства правил участия в групповой дискуссии.

Оценка «УДОВЛЕТВОРИТЕЛЬНО» выставляется, если в рамках участия в дискуссии студент продемонстрировал низкий уровень самостоятельной внеаудиторной подготовки к дискуссии, низкое качество доклада и его представления (в случае, когда студент является докладчиком или содокладчиком), низкую активность в рамках дискуссии, частичное владение положениями действующего законодательства по проблематике дискуссии, использование неактуального фактологического материала при выработке аргументов, соблюдение только некоторых правил участия в групповой дискуссии.

Оценка «НЕУДОВЛЕТВОРИТЕЛЬНО» выставляется, если в рамках участия в дискуссии студент продемонстрировал незнание предмета дискуссии, низкую активность в рамках дискуссии, использование неактуального фактологического материала при выработке аргументов, нарушение правил участия в групповой дискуссии.

Методические рекомендации по подготовке к экспресс-опросу и письменному опросу

Тема и контрольные вопросы к опросу и экспресс-опросу доводятся преподавателем до студентов заранее.

Для подготовки к письменному опросу студенту необходимо ознакомиться с материалом, посвященным теме семинара или практического занятия, в учебнике или другой рекомендованной учебной литературе, записях с лекционного занятия, обратить внимание на усвоение основных понятий дисциплины, выявить наиболее сложные вопросы и подобрать дополнительную литературу для их освещения, составить тезисы выступления по отдельным проблемным аспектам. Время подготовки к письменному опросу по одному лекционному занятию варьируется в зависимости от сложности темы и индивидуальных особенностей организации студентом своей самостоятельной работы.

При подготовке к устному опросу и экспресс-опросу студентам рекомендуется самостоятельно проработать материалы конспекта лекций, основную и дополнительную литературу, рекомендованную для изучения в данном разделе дисциплины, ознакомиться со справочными материалами. Рекомендуется при подготовке к устному опросу составлять план-схему ответа по каждому вопросу, выписывать основные термины и понятия в персональный глоссарий.

Экспресс-опрос может проводиться на лекционных занятиях для оценки усвоения теоретического материала по предыдущей теме или для выявления остаточных знаний по текущей теме, сформированных при изучении других дисциплин.

Примерные критерии оценки подготовки и участия студента в опросе и экспресс-опросе:

- знание основного учебного материала по темам, выносимым на текущий контроль;
- знание дополнительного учебного материала как результат предварительной самостоятельной работы с рекомендуемой литературой и источниками;
- наличие иллюстраций положений теоретического материала примерами из практики (например, примерами из деятельности крупной российской или иностранной компании, практики деятельности органа государственной власти или местного самоуправления);
- активность студента в рамках дополнения ответов других членов академической группы;
- уровень самостоятельности студента при ответе на выносимые на контроль вопросы, наличие фактов чтения элементов ответа по конспекту лекций или учебнику;
- демонстрация умения рассуждать, делать выводы и логически верные предположения в рамках тем, выносимых на текущий контроль.

Критерии оценки:

Отметкой «ОТЛИЧНО» оценивается ответ, который показывает глубокие знания основных процессов изучаемой предметной области, отличается полнотой раскрытия темы, владение терминологическим аппаратом, умение объяснять сущность явлений, процессов, событий, делать выводы и обобщения, давать аргументированные ответы, приводить примеры, свободное владение монологической речью, логичность и последовательность ответа.

Отметкой «ХОРОШО» оценивается ответ, обнаруживающий необходимые знания основных процессов изучаемой предметной области, отличается глубиной и полнотой раскрытия темы; владение терминологическим аппаратом, умение объяснять сущность явлений, процессов, событий, делать выводы и обобщения, давать аргументированные ответы, приводить примеры, свободное владение монологической речью, логичность и последовательность ответа; студентом допускаются одна-две неточности в ответе.

Отметкой «УДОВЛЕТВОРИТЕЛЬНО» оценивается ответ, свидетельствующий в основном о знании процессов изучаемой предметной области, отличающийся недостаточной глубиной и полнотой раскрытия темы; знанием основных вопросов теории; слабо сформированными навыками анализа явлений, процессов, недостаточным умением давать аргументированные ответы и приводить примеры; недостаточно свободным владением монологической речью, нелогичностью и непоследовательностью ответа. Допускается несколько ошибок в содержании ответа.

Отметкой «НЕУДОВЛЕТВОРИТЕЛЬНО» оценивается ответ, обнаруживающий незнание процессов изучаемой предметной области, отличающийся неглубоким раскрытием темы; незнанием основных вопросов теории, несформированными навыками анализа явлений, процессов; неумением давать аргументированные ответы, слабым владением монологической речью, отсутствием логичности и последовательности; студентом допускаются существенные ошибки в содержании ответа.

Методические рекомендации по подготовке устного доклада

Устный доклад как вид самостоятельной работы в учебном процессе способствует формированию навыков исследовательской работы, расширяет познавательные интересы, развивает навыки критического осмысления получаемой информации.

При подготовке устного доклада по заданной теме студент составляет план, подбирает основные источники. В процессе работы с источниками систематизирует полученные сведения, делает выводы и обобщения. К докладу по теме могут привлекаться несколько студентов, между которыми распределяются вопросы выступления.

Выбор темы доклада. Тематика доклада обычно определяется преподавателем, но в определении темы инициативу может проявить студент. Прежде чем выбрать тему доклада, автору необходимо выявить свой интерес, определить, над какой проблемой он хотел бы работать, более глубоко ее изучить.

Этапы работы студента над докладом:

- 1) формулирование темы, причем она должна быть не только актуальной по своему значению, но и оригинальной, интересной по содержанию;
- 2) подбор и изучение основных источников по теме (как правильно, при разработке доклада используется не менее 3-5 различных источников);
- 3) составление списка использованных источников. Обработка и систематизация информации;
- 4) разработка плана доклада;
- 5) подготовка доклада;
- 6) публичное выступление с докладом;
- 7) ответ на вопросы слушателей и обсуждение дискуссионных положений доклада.

Содержание доклада:

1) введение – это вступительная часть научно-исследовательской работы. Автор должен показать актуальность темы, раскрыть практическую значимость ее, определить цели и задачи эксперимента или его фрагмента;

2) основная часть – в ней раскрывается содержание доклада. Как правило, основная часть состоит из теоретического и практического разделов. В теоретическом разделе раскрываются история и теория исследуемой проблемы, дается критический анализ литературы и показывается позиции исследователей. В практическом разделе излагаются методы, ход, и результаты самостоятельно проведенного исследования (если оно предполагается). В основной части могут быть также представлены схемы, диаграммы, таблицы, рисунки, которые на публичном выступлении могут быть представлены в качестве иллюстрационного материала;

3) заключение – содержит итоги работы, выводы, к которым пришел автор, и рекомендации. Заключение должно быть кратким, обязательным и соответствовать поставленным задачам;

4) обзор использованных источников.

Примерная процедура публичного представления доклада:

- выступление докладчика (докладчиков);
- слушатели и преподаватель задают уточняющие вопросы на понимание;
- докладчик (докладчики) отвечают на вопросы;
- слушатели задают дискуссионные вопросы и высказывают оценочные суждения;
- докладчик (докладчики) отвечают на вопросы;
- преподаватель подводит итоги и высказывает оценочные суждения о докладе.

По усмотрению преподавателя доклады могут быть представлены на семинарах, научно-практических конференциях, а также использоваться как формы текущего контроля по пройденным темам.

Примерные критерии оценки устного доклада:

- актуальность темы исследования;
- соответствие содержания теме;
- глубина проработки материала;
- умение делать выводы.

Критерии оценки:

Оценка «ОТЛИЧНО» выставляется за устный доклад, если выбрана актуальная тема исследования, его содержание полностью соответствует выбранной теме, доклад четко структурирован, приведен обзор позиций многих исследователей и научных школ, доклад содержит фактологический материал и актуальные количественные данные, доклад содержит корректные выводы, сделанные студентом самостоятельно, доклад представлен на публичном выступлении и студент-докладчик ответил на все заданные слушателями вопросы.

Оценка «ХОРОШО» выставляется за устный доклад, если выбрана актуальная тема исследования, его содержание в целом соответствует выбранной теме, доклад относительно четко структурирован, приведен обзор позиций нескольких исследователей и научных школ, доклад содержит достаточный фактологический материал и в целом актуальные количественные данные, доклад содержит корректные выводы, сделанные студентом в целом относительно самостоятельно, доклад представлен на публичном выступлении и студент-докладчик ответил на большинство из заданных слушателями вопросов.

Оценка «УДОВЛЕТВОРИТЕЛЬНО» выставляется за устный доклад, если выбрана неактуальная тема исследования, его содержание частично соответствует выбранной теме, доклад слабо структурирован, приведен обзор позиций одного-двух исследователей и научных школ, доклад содержит минимальный фактологический материал и неактуальные количественные данные, доклад содержит корректные выводы, которые студент частично или полностью заимствовал у других авторов, доклад представлен на

публичном выступлении и студент-докладчик не ответил на большинство из заданных слушателями вопросов.

Оценка «НЕУДОВЛЕТВОРИТЕЛЬНО» выставляется за устный доклад, если тема не соответствует предлагаемой тематике, тема не раскрыта, работа не носит самостоятельный характер, доклад представлен на публичном выступлении и студент-докладчик не ответил на большинство из заданных слушателями вопросов.

Методические рекомендации по подготовке к проблемным семинарам

Проблемный семинар – обсуждение под руководством преподавателя подготовленных студентами кратких сообщений по определенной научной или прикладной проблеме.

Проблемный семинар проводится 1-3 раза в семестр, так как предполагает достаточно длительную самостоятельную подготовку студентов, изучающих какую-либо конкретную научную проблему. При его проведении сочетаются виды деятельности, соответствующие обычному семинарскому занятию и групповой дискуссии, которая предусматривает организованное обсуждение докладов студентов по определенной научной или прикладной проблеме, или кругу проблем.

В процессе самостоятельной подготовки к проблемному семинару студенту необходимо изучить предложенные преподавателем источники (монографии, статьи, сайты), в которых раскрыты теоретические подходы к обсуждаемой проблематике и представлены материалы эмпирических исследований. Выступающий должен быть готов ответить на вопросы присутствующих по теме своего доклада. После каждого выступления проводится обсуждение представленных научных воззрений разных ученых. Готовность к такой аналитической коллективной работе обеспечивается просмотром каждым студентов тех основных работ, которые преподаватель рекомендовал прочитать к проблемному семинару.

Рекомендуемые критерии оценки участия студента в проблемном семинаре:

- владение теоретическим материалом;
- качество представленного краткого сообщения по научной или прикладной проблеме;
- умение делать обоснованные выводы;
- активное участие в обсуждении;
- активность в разработке механизмов решения научной или прикладной проблемы;
- наличие собственной позиции в обсуждаемом вопросе.

Критерии оценки:

Оценка «ОТЛИЧНО» выставляется за участие в проблемном семинаре, если студент представил содержательное, структурированное и краткое сообщение по научной или прикладной проблеме (если его участие предполагало наличие доклада или сообщения перед группой), принял активное участие в обсуждении предложенной проблемы, продемонстрировал владение достаточным теоретическим материалом, наличие собственной позиции, умение делать обоснованные выводы, а также высокую активность в разработке механизмов решения научной или прикладной проблемы.

Оценка «ХОРОШО» выставляется за участие в проблемном семинаре, если студент представил в целом содержательное, достаточно структурированное и краткое сообщение по научной или прикладной проблеме (если его участие предполагало наличие доклада или сообщения перед группой), принял участие в обсуждении предложенной проблемы, продемонстрировал владение необходимым теоретическим материалом, наличие собственной позиции, умение делать обоснованные выводы, а также определенную активность в разработке механизмов решения научной или прикладной проблемы.

Оценка «УДОВЛЕТВОРИТЕЛЬНО» выставляется за участие в проблемном семинаре, если студент представил малосодержательное, неструктурированное сообщение

по научной или прикладной проблеме (если его участие предполагало наличие доклада или сообщения перед группой), проявил низкую активность в обсуждении предложенной проблемы, продемонстрировал слабое владение теоретическим материалом, а также низкую активность в разработке механизмов решения научной или прикладной проблемы

Оценка «НЕУДОВЛЕТВОРИТЕЛЬНО» выставляется за участие в проблемном семинаре, если студент не представил сообщение по научной или прикладной проблеме (если его участие предполагало наличие доклада или сообщения перед группой), не принимал участие в обсуждении предложенной проблемы, продемонстрировал слабое владение теоретическим материалом, не принимал участие в разработке механизмов решения научной или прикладной проблемы

Методические рекомендации по подготовке и участию в деловой игре.

Деловая игра представляет собой форму деятельности в условной обстановке, направленной на воссоздание содержания будущей профессиональной деятельности. В деловой игре с помощью знаковых средств (язык, речь, график, таблица, документ и др.) воссоздается предметное и социальное содержание профессиональной деятельности, имитируется поведение участников игры по заданным правилам, отражающим условия и динамику реальной производственной обстановки. В наиболее общем виде деловую игру определяют как «метод имитации принятия управленческих решений в различных ситуациях по заданным или выбранным самими участниками игры правилам».

Основными компонентами деловой игры служат сценарий, игровая обстановка и регламент. Сценарий включает характеристику игровой ситуации (организации), правила игры и описание трудовой обстановки. В правилах фиксируют состав и описание разыгрываемых ролей, а также материалы, регламентирующие деятельность игроков: методики, приказы, должностные инструкции по каждой из ролей игры. Основным инструментом игры является поведение участников. Очень важен правильный выбор временного режима проведения игры, воссоздание реальной обстановки. Регламент игры определяет порядок тем или документов, общие требования к режиму ее проведения и к инструктивным материалам.

В учебном процессе применяются различные виды деловой игры: проблемно-ориентированные, ролевые, имитационные, операционные и т.д.

Многие деловые игры требуют предварительной подготовки студентов к участию в игре.

Примерный алгоритм подготовки студента к участию в деловой игре:

- прослушать сообщение преподавателя о деловой игре (наименовании, цели проведения, сценарии, задании для самостоятельной подготовки студентов к деловой игре);
- изучить информационные материалы по проблематике деловой игры, предварительно предоставленных преподавателем;
- изучить методические материалы по сценарию и технологии проведения игры;
- изучить правила поведения участников в рамках деловой игры;
- студентам необходимо провести разделение на подгруппы (например, представляющие несколько разных коммерческих организаций, органов власти и т.д.) или заблаговременное распределение ролей участников деловой игры между собой;
- выполнить предваряющие и промежуточные задания (если они предусмотрены заданием преподавателя);
- изучить современную практику решения вынесенной для решения в рамках деловой игры проблемы (в случае проблемно-ориентированной деловой игры), выделить основные направления ее решения, подготовить фактологический материал и сформулировать доводы «за» и «против»;
- если роль студента в рамках деловой игры (в случае ролевой деловой игры) предполагает развернутое выступление перед участниками, то рекомендуется составить четкую последовательность работы, обстоятельный письменный конспект своего

выступления на деловой игре. При этом само выступление должно быть живым, интересным, насыщенным по возможности примерами и фактами. Следует быть готовым ответить на вопросы других участников игры;

- изучить нормативно-правовые основы и особенности деятельности определенного органа власти (при имитационной деловой игре);

- необходимо психологически настроиться на конструктивное взаимодействие, высокую активность, включение в дискуссию и недопущение конфликтных ситуаций во время деловой игры.

На консультации, проводимой накануне деловой игры, необходимо снять все неясности и сомнения, возникшие в процессе подготовки к ней. Можно обговорить с преподавателем вопрос о целесообразности предлагаемой структуры выступления на деловой игре.

Игра будет протекать в строгом соответствии с ее сценарием. При этом всем студентам следует проявлять активность и творческий подход, ставить перед участниками игры вопросы, включаться в дискуссии, соблюдая деловой такт. Замечено, что живо, интересно проведенная деловая игра оставляет хорошее впечатление и вызывает интерес к дальнейшему участию в подобных играх.

Критерии оценки:

Оценка «ОТЛИЧНО» выставляется, если студент демонстрирует понимание и усвоение материала высокой степени сложности; умение работать в команде, навыки наблюдения и принятия решений; способности контактировать и слушать других, ораторские навыки, лидерские качества; продуктивное мышление, наблюдательность, творческие способности, умение доказывать и отстаивать свою точку зрения, организаторские способности.

Оценка «ХОРОШО» выставляется, если студент демонстрирует понимание и усвоение материала средней степени сложности; умение работать в команде, навыки наблюдения и принятия решения, способности контактировать и слушать других, ораторские навыки, лидерские качества; продуктивное мышление, творческие способности, умение доказывать и отстаивать свою точку зрения.

Оценка «УДОВЛЕТВОРИТЕЛЬНО» выставляется, если студент демонстрирует низкую степень понимания основных понятий и теоретических положений, слабо включается в работу команды, демонстрирует безынициативность, низкие ораторские навыки и невысокие организаторские способности, пытается отстаивать свою точку зрения.

Оценка «НЕУДОВЛЕТВОРИТЕЛЬНО» выставляется, если студент демонстрирует непонимание основных понятий и теоретических положений, не включается в работу команды, демонстрирует безынициативность, не имеет своей точки зрения.

Методические рекомендации по составлению глоссария

Составление глоссария – вид самостоятельной работы студента, выражающейся в подборе и систематизации терминов, непонятных слов и выражений, встречающихся при изучении темы. Развивает у студентов способность выделять главные понятия темы и формулировать их. Оформляется письменно, включает название и значение терминов, слов и понятий в алфавитном порядке.

Примерный алгоритм действий студента по составлению глоссария:

- прочитать материал источника, выбрать главные термины, неизвестные слова;
- подобрать к терминам и записать основные определения или расшифровку понятий;

- критически осмыслить подобранные определения и попытаться их модифицировать (упростить в плане устранения избыточности и повторов);

- оформить работу и представить в установленный срок.

Рекомендуемые критерии оценки:

- соответствие терминов теме;

- многоаспектность интерпретации терминов и конкретизация их трактовки в соответствии со спецификой изучаемой дисциплины;
- соответствие оформления требованиям;
- предоставление работы в указанный срок.

Критерии оценки:

Оценка «ОТЛИЧНО» выставляется, если студент в рамках составления глоссария отразил ключевые термины по разделу, группе разделов или дисциплине в целом, конкретизировал их трактовку в соответствии со спецификой изучаемой дисциплины, оформил работу в полном соответствии с установленными требованиями, продемонстрировал аккуратность, исполнительность при составлении глоссария, предоставил выполненную работу в рекомендованный срок.

Оценка «ХОРОШО» выставляется, если студент в рамках составления глоссария отразил большинство ключевых терминов по разделу, группе разделов или дисциплине в целом, в целом конкретизировал их трактовку в соответствии со спецификой изучаемой дисциплины, оформил работу в целом в соответствии с установленными требованиями, предоставил выполненную работу в рекомендованный срок.

Оценка «УДОВЛЕТВОРИТЕЛЬНО» выставляется, если студент в рамках составления глоссария отразил некоторые термины по разделу, группе разделов или дисциплине в целом, не конкретизировал их трактовку в соответствии со спецификой изучаемой дисциплины, продемонстрировал определенную несамостоятельность при выполнении задания, оформил работу с нарушениями установленных требований, предоставил выполненную работу с нарушением рекомендованных сроков.

Оценка «НЕУДОВЛЕТВОРИТЕЛЬНО» выставляется, если студент в рамках составления глоссария отразил термины не соответствующие заданию, оформил работу с нарушениями установленных требований, предоставил выполненную работу с нарушением рекомендованных сроков.

Методические рекомендации по выполнению практического задания

Выполнение практических заданий представляет собой письменную форму самостоятельной учебной подготовки студентов, которая:

- способствует усвоению знаний по дисциплине, формированию профессиональных навыков и умений,
- помогает развивать деловые, личностные качества студента (профессиональную компетентность, инициативность, ответственность);
- воспитывает потребность в самообразовании, максимально развивает познавательные и творческие способности личности.

Возможно выполнение индивидуальных и групповых (малая группа в 3-5 человек) практических заданий.

Процесс подготовки студента к выполнению практических заданий можно условно разделить на следующие этапы:

- а) изучение содержания задания;
- б) подбор нормативных и специальных источников, относящихся к содержанию полученного задания;
- в) аналитический разбор практического задания через призму нормативных и специальных источников;
- г) определение собственной позиции, формулировка аргументов;
- е) оформление ответа;
- ж) представление письменного заключения на практическое задание.

Примерные критерии оценки качества выполнения практического задания:

- правильное раскрытие содержания основных вопросов темы;
- логичность и обоснованность выводов;
- наличие самостоятельных суждений, творческий подход;
- научное обоснование раскрываемой проблемы.

Критерии оценки:

Оценка «ОТЛИЧНО» выставляется, если студент при выполнении практического задания полностью раскрыл содержание основных вопросов темы, продемонстрировал логичность и обоснованность выводов, наличие самостоятельных суждений, использовал научный стиль при написании выводов и рекомендаций по представленной проблеме, продемонстрировал творческий подход и высокую самостоятельность при выполнении практического задания, оформил работу в полном соответствии с установленными требованиями, предоставил выполненную работу в рекомендованный срок.

Оценка «ХОРОШО» выставляется, если студент при выполнении практического задания в целом раскрыл содержание основных вопросов темы, продемонстрировал логичность и обоснованность выводов, наличие самостоятельных суждений, использовал в целом научный стиль при написании выводов и рекомендаций по представленной проблеме, продемонстрировал самостоятельность при выполнении практического задания, оформил работу в целом в соответствии с установленными требованиями, предоставил выполненную работу в рекомендованный срок.

Оценка «УДОВЛЕТВОРИТЕЛЬНО» выставляется, если студент при выполнении практического задания частично раскрыл содержание основных вопросов темы, не обосновал сделанные выводы, использовал ненаучный стиль при написании выводов и рекомендаций по представленной проблеме, продемонстрировал определенную несамостоятельность при выполнении задания, оформил практическое задание с нарушениями установленных требований, предоставил выполненную работу с нарушением рекомендованных сроков.

Оценка «НЕУДОВЛЕТВОРИТЕЛЬНО» выставляется, если студент при выполнении практического задания не раскрыл содержание основных вопросов темы или раскрыл со значительными логическими нарушениями, не обосновал сделанные выводы, работа не носит самостоятельный характер, оформил практическое задание с нарушениями установленных требований, предоставил выполненную работу с нарушением рекомендованных сроков.

Контроль самостоятельной работы осуществляется: текущий контроль осуществляется еженедельно в соответствии с программой занятий; промежуточный контроль по итогам дисциплины осуществляется в форме оценки устных ответов на вопросы по билетам.

В освоении дисциплины инвалидами и лицами с ограниченными возможностями здоровья большое значение имеет индивидуальная учебная работа (консультации) – дополнительное разъяснение учебного материала.

Индивидуальные консультации по предмету являются важным фактором, способствующим индивидуализации обучения и установлению воспитательного контакта между преподавателем и обучающимся инвалидом или лицом с ограниченными возможностями здоровья.

В освоении дисциплины инвалидами и лицами с ограниченными возможностями здоровья большое значение имеет индивидуальная учебная работа (консультации) – дополнительное разъяснение учебного материала.

Индивидуальные консультации по предмету являются важным фактором, способствующим индивидуализации обучения и установлению воспитательного контакта между преподавателем и обучающимся инвалидом или лицом с ограниченными возможностями здоровья.

7. Материально-техническое обеспечение по дисциплине (модулю)

Наименование специальных помещений	Оснащенность специальных помещений	Перечень лицензионного программного обеспечения
Учебные аудитории для	Мебель: учебная мебель	Операционная система

проведения занятий лекционного типа	Технические средства обучения: экран, проектор, компьютер	MicrosoftWindows Офисный пакет приложений MicrosoftOffice
Учебные аудитории для проведения занятий семинарского типа, групповых и индивидуальных консультаций, текущего контроля и промежуточной аттестации	Мебель: учебная мебель Технические средства обучения: экран, проектор, компьютер Оборудование:	Операционная система MicrosoftWindows Офисный пакет приложений MicrosoftOffice
Учебные аудитории для курсового проектирования (выполнения курсовых работ)	Мебель: учебная мебель Технические средства обучения: экран, проектор, компьютер Оборудование:	Операционная система MicrosoftWindows Офисный пакет приложений MicrosoftOffice

Для самостоятельной работы обучающихся предусмотрены помещения, укомплектованные специализированной мебелью, оснащенные компьютерной техникой с возможностью подключения к сети «Интернет» и обеспечением доступа в электронную информационно-образовательную среду университета.

Наименование помещений для самостоятельной работы обучающихся	Оснащенность помещений для самостоятельной работы обучающихся	Перечень лицензионного программного обеспечения
Помещение для самостоятельной работы обучающихся (читальный зал Научной библиотеки)	Мебель: учебная мебель Комплект специализированной мебели: компьютерные столы Оборудование: компьютерная техника с подключением к информационно-коммуникационной сети «Интернет» и доступом в электронную информационно-образовательную среду образовательной организации, веб-камеры, коммуникационное оборудование, обеспечивающее доступ к сети интернет (проводное соединение и беспроводное соединение по технологии Wi-Fi)	Операционная система MicrosoftWindows Офисный пакет приложений MicrosoftOffice
Помещение для самостоятельной работы обучающихся (читальный зал библиотеки факультета управления и психологии)	Мебель: учебная мебель Комплект специализированной мебели: компьютерные столы Оборудование: компьютерная техника с подключением к информационно-коммуникационной сети «Интернет» и доступом в электронную информационно-образовательную среду образовательной организации, веб-камеры, коммуникационное оборудование, обеспечивающее доступ к сети интернет (проводное соединение и беспроводное соединение по технологии Wi-Fi)	Операционная система MicrosoftWindows Офисный пакет приложений MicrosoftOffice