

МИНИСТЕРСТВО НАУКИ И ВЫСШЕГО ОБРАЗОВАНИЯ РОССИЙСКОЙ
ФЕДЕРАЦИИ

Федеральное государственное бюджетное образовательное учреждение
высшего образования


«Кубанский государственный университет»

Институт географии, геологии, туризма и сервиса

УТВЕРЖДАЮ

Директор по учебной работе,
Института географии, геологии, туризма и сервиса – первый
профессор



 Хагуров Т.А.

2021 г.

**РАБОЧАЯ ПРОГРАММА ПРАКТИКИ
Б2.О.02.02(П) НАУЧНО-ИССЛЕДОВАТЕЛЬСКАЯ РАБОТА**

Направление подготовки/специальность 05.04.02 «География»

Направленность (профиль) «Физическая география и ландшафтно-территориальное планирование»

Программа подготовки академическая

Форма обучения заочная


Квалификация – Магистр

Краснодар 2021

Рабочая программа «Б2.О.02.02(П) Научно-исследовательская работа» практики составлена в соответствии с Федеральным государственным образовательным стандартом высшего образования по направлению подготовки/специальности 05.04.02 «География» (Физическая география и ландшафтно-территориальное планирование).

Программу составили:

Ю.Я. Нагалецкий., доцент, канд. геогр. наук, доцент



подпись

Э.Ю. Нагалецкий, зав. кафедрой, канд. геогр. наук, доцент,


Рабочая программа «Б2.О.02.02(П) Научно-исследовательская работа» практики утверждена на заседании кафедры физической географии протокол № 7 «08» апреля 2021 г.
Заведующий кафедрой

Нагалецкий Э.Ю.



подпись

Утверждена на заседании учебно-методической комиссии ИГГТС протокол №4 «29» апреля 2021 г.
Председатель УМК ИГГТС Филобок А.А.



подпись

Рецензенты:

Помощник генерального директора по взаимодействию с государственными, региональными, муниципальными и общественными организациями ООО НК «Приазовнефть», профессор, доктор биолог. наук, канд. геогр. наук Елецкий Б.Д.

Канд. геогр. наук, доцент кафедры картографии и геоинформатики
Комаров Д.А.

Содержание

1. Цели НИР	4
2. Задачи НИР	4
3. Место НИР в структуре образовательной программы.....	4
4. Формы и способы проведения НИР.....	5
5. Перечень планируемых результатов обучения при прохождении НИР, соотнесенных с планируемыми результатами освоения образовательной программы.....	5
6. Структура и содержание НИР	12
6.1. Структура и содержание НИР на 2 курсе (семестр 3).....	12
6.2. Структура и содержание НИР на 2 курсе (семестр 4).....	13
7. Формы отчетности НИР	15
8. Образовательные технологии, используемые в НИР.....	16
9. Учебно-методическое обеспечение самостоятельной работы студентов во время НИР	17
10. Фонд оценочных средств для проведения промежуточной аттестации обучающихся по НИР	18
11. Учебно-методическое и информационное обеспечение студентов во время НИР....	19
12. Перечень ресурсов информационно-телекоммуникационной сети «Интернет», необходимых для прохождения НИР	21
13. Перечень информационных технологий, используемых при осуществлении образовательного процесса по НИР, включая перечень программного обеспечения и информационных справочных систем.....	21
14. Методические указания для обучающихся по прохождению НИР.....	21
15. Материально-техническое обеспечение НИР.....	22
Приложение 1 Образец титульного листа отчета по НИР.....	24
Приложение 2 Образец дневника прохождения.....	25
Приложение 3 Образец оформления индивидуального задания студенту, выполняемого в период проведения НИР	26
Приложение 4 Оценочный лист	27
результатов прохождения НИР по направлению подготовки.....	27

1. Цели НИР

Цели научно-исследовательской работы (НИР):

– подготовка студента к самостоятельному осуществлению научно-исследовательской деятельности, связанной с решением профессиональных задач в сфере географии глобальных изменений и пространственного развития, в том числе с учетом применения современных цифровых технологий.

– формирование и усиление творческих способностей студентов, развитие и совершенствование форм привлечения молодежи к научной деятельности, обеспечение единства учебного, научного, воспитательного процессов для повышения профессионального уровня подготовки студентов.

Главным результатом НИР является написание и защита выпускной квалификационной работы (магистерской диссертации).

Виды деятельности, отрабатываемые в НИР обучающимися – научно-исследовательская, проектно-производственная, организационно-управленческая.

2. Задачи НИР

Общие задачи НИР:

– обучение методологии, методике и технике рационального и эффективного поиска, анализа и использования информации и знаний, в том числе с использованием современных цифровых инструментов;

– развитие навыков, научно-поисковой, творческой и исследовательской деятельности;

– обучение способам отбора и применения методов обработки и визуализации географических данных, использования современных цифровых технологий в научно-исследовательской работе;

– привлечение студентов к участию в научных исследованиях, практических разработках;

– освоение современных научных методологий, приобретение навыков работы с научной литературой;

– получение новых научных результатов по теме научно-исследовательской работы (ВКР).

3. Место НИР в структуре образовательной программы

В структуре основной образовательной программы по направлению 05.04.02 География (профиль «Физическая география и ландшафтно-территориальное планирование») «Научно-исследовательская работа» включена в Блок 2 «Практики». Научно-исследовательская работа в системе подготовки является компонентом профессиональной подготовки к научно-исследовательской деятельности в высшем учебном заведении и представляет собой вид практической деятельности студентов по осуществлению научной работы, включающую научные исследования в рамках темы своей выпускной квалификационной работы (магистерской диссертации), апробацию полученных результатов и написание научно-исследовательских работ (научные статьи, курсовые работы, ВКР).

Для успешной научно-исследовательской работы студент должен иметь предварительную подготовку по профессиональным курсам, владеть начальными навыками научного поиска, уметь самостоятельно работать с основными информационными источниками, в том числе цифровыми, подбирать литературу по заданной теме, готовить реферативные обзоры по теме исследования, владеть навыками использования цифровых информационных технологий и баз данных.

Знания, умения и навыки, приобретенные студентами при выполнении НИР, используются ими при написании научно-исследовательских работ (курсовые

проектирование, ВКР).

Научно-исследовательская работа проходит в два этапа на 2 и 3 курсе обучения: 1 этап – НИР (получение навыков научно-исследовательской работы) в 3 сессии, 2 этап – НИР в 2 сессии.

4. Формы и способы проведения НИР

Основной формой проведения является научно-исследовательская работа, которая проходит в рамках исполнения учебного плана подготовки студентов.

Во время научно-исследовательской работы основной задачей обучающегося является подготовка концепции научных исследований (курсовое проектирование, ВКР), сбор, анализ и обобщение необходимого материала, апробация полученных выводов, подготовка выпускной квалификационной работы. Для этого студент должен добросовестно выполнять поручения непосредственного научного руководителя. Студент публикует научные статьи по теме научного исследования в журналах, входящих в перечень ВАК и РИНЦ, выступает на научных конференциях, семинарах, круглых столах, готовит свою ВКР.

Научно-исследовательская работа студентов предусматривает также:

- проведение учебно-исследовательских работ, предусматриваемых учебными планами;

- участие студентов в открытых конкурсах на лучшую научную работу (предоставление научных, научно-исследовательских работ, представляющих собой самостоятельно выполненные исследования по актуальным вопросам географических и других наук); в конкурсах Университета, краевых конкурсах, конкурсах Министерства науки и высшего образования РФ, профильных министерств и т.п.;

- выполнение конкретных нетиповых заданий научно-исследовательского характера в период практик;

- изучение теоретических основ методики, постановки, организации выполнения научных исследований, планирования и организации научного эксперимента, обработки научных данных и т.д. по специальным курсам;

- выполнение исследований в рамках подготовки научных исследований (курсовое проектирование, ВКР);

- поиск, отбор, анализ информационных материалов по теме НИР с использованием цифровых технологий (сетевые ресурсы, онлайн-сервисы).

Способ проведения НИР может быть стационарным, выездным, выездным полевым.

Для инвалидов и лиц с ограниченными возможностями здоровья выбор мест прохождения практик согласуется с требованием их доступности для данных обучающихся. Научно-исследовательская работа студента может осуществляться в вузе на выпускающей кафедре (кафедре экономической, социальной и политической географии), в библиотеках, при необходимости – в лабораториях, в организациях и предприятиях по специфике исследования, на натуральных объектах. Место прохождения НИР определяется с учетом темы выпускной квалификационной работы обучающегося. . Осуществляется в 3 сессии и 2 сессии на 2 и 3 курсе обучения.

5. Перечень планируемых результатов обучения при прохождении НИР, соотнесенных с планируемыми результатами освоения образовательной программы.

В результате прохождения НИР студент должен приобрести следующие общепрофессиональные и профессиональные компетенции в соответствии с ФГОС ВО по направлению 05.04.02 География (профиль «Физическая география и ландшафтно-территориальное планирование»): ОПК-1, ОПК-2, ОПК-3, ОПК-4, ПК-1; ПК-2.

№	Индекс компетенции	Содержание компетенции (или её части)	Индикаторы компетенции	В результате изучения учебной дисциплины обучающиеся должны		
				Знать	уметь	владеть
	ОПК-1	Способен самостоятельно проводить комплексные и отраслевые географические исследования, формулировать и проверять достоверность научных гипотез и инновационных идей в избранной области географии и смежных наук	<p>ИОПК-1.1. Способен формулировать проблемы, задачи и методы комплексных и отраслевых географических научных исследований, получать новые достоверные факты, реферировать научные труды в области географии и смежных наук, составлять аналитические обзоры накопленных сведений в мировой науке и производственной деятельности, обобщать результаты в контексте ранее накопленных в науке знаний, формулировать выводы и практические рекомендации на основе репрезентативных и оригинальных результатов исследований.</p> <p>ИОПК-1.2. Способен творчески использовать в научной и производственно-технологической деятельности знания фундаментальных и прикладных разделов дисциплин, определяющих профиль программы магистратуры</p>	<ul style="list-style-type: none"> – фундаментальные и прикладные разделы дисциплин, определяющих профиль программы магистратуры; – основы методологии теории и методики географической науки; – законы и принципы получения нового знания; – методы комплексных и отраслевых научных исследований; – теоретические аспекты избранной темы научного исследования, место и значимость решения исследуемой проблемы; – библиографические и цифровые источники данных и сведений в сфере экономической и социальной географии; – основные требования к представлению результатов проведенного исследования в виде курсовой работы, ВКР, статьи или доклада 	<ul style="list-style-type: none"> – творчески использовать в научной и производственно-технологической деятельности знания фундаментальных и прикладных разделов дисциплин программы магистратуры; – формулировать проблемы, задачи и методы комплексных и отраслевых географических научных исследований; – получать новые достоверные факты, реферировать научные труды в области географии и смежных наук, составлять аналитические обзоры накопленных сведений в мировой науке и производственной деятельности, обобщать результаты в контексте ранее накопленных в науке знаний, в том числе с применением цифровых технологий; самостоятельно выявлять перспективные направления научных исследований, обосновывать актуальность, теоретическую и практическую значимость проблемы, формулировать гипотезы, проводить эмпирические (прикладные) исследования, анализировать и интерпретировать полученные результаты; – формулировать выводы и практические рекомендации на основе репрезентативных и оригинальных результатов исследований; – анализировать информацию, полученную самостоятельно и другими исследователями, критически её осмысливать, формулировать логически выстроенные и чёткие выводы, строить новые научные гипотезы; 	<ul style="list-style-type: none"> – методами комплексных и отраслевых географических научных исследований; – навыками систематизирования собственных выводов и результатов исследований; – пользования научной, методической и справочной литературой с использованием современных цифровых технологий, правилами написания и оформлению отчетов о научно-исследовательской работе; – методологией и методикой проведения научных исследований; теоретическими и эмпирическими методами познания; – навыками самостоятельной научной и исследовательской

					<ul style="list-style-type: none"> – выявлять практическую значимость исследуемой проблемы, формулировать гипотезы, выявлять перспективные направления научных исследований, обосновывать актуальность, теоретическую и практическую значимость исследуемой проблемы; – осуществлять поиск специальной информации по экономической и социальной географии для выполнения научно-исследовательской работы, в том числе с применением современных цифровых технологий анализа и обработки данных; 	<ul style="list-style-type: none"> работы; – навыками анализа информации, заимствованной и полученной самостоятельно, формулирования выводов и построения новых гипотез; – навыками научного анализа эмпирических данных, обобщения полученных результатов в контексте ранее накопленных в науке знаний; – навыками подготовки научных статей к публикации;
1	ОПК-2	Способен оценивать и прогнозировать развитие и взаимодействие природных, производственных и социальных систем на глобальном, региональном и локальном уровнях в избранной области географии	<p>ИОПК-2.1. Способен проводить комплексную региональную социально-экономическую диагностику стран, регионов и городов, разрабатывать практические рекомендации по глобальному и региональному социально-экономическому развитию.</p> <p>ИОПК-2.2. Владение основами проектирования, экспертно-аналитической деятельности и выполнения комплексных и отраслевых географических исследований на мировом, национальном, региональном и локальном уровнях</p>	<ul style="list-style-type: none"> – цель, этапы, содержание региональной социально-экономической диагностики территорий; – основы проектирования, экспертно-аналитической деятельности и выполнения комплексных и отраслевых географических исследований на мировом, национальном, региональном и локальном уровнях; – методы комплексных и отраслевых научных исследований; 	<ul style="list-style-type: none"> – проводить комплексную региональную социально-экономическую диагностику стран, регионов и городов, разрабатывать практические рекомендации по глобальному и региональному социально-экономическому развитию; – осуществлять глобальный, региональный и локальный географический аудит; – 	<ul style="list-style-type: none"> – навыками проведения комплексной региональной социально-экономической диагностики территории; – методами проектирования, экспертно-аналитической деятельности и выполнения комплексных и отраслевых географических исследований; – современными

			уровнях. ИОПК-2.3. Способен осуществлять глобальный, региональный и локальный географический аудит.			методами обработки и интерпретации общей и отраслевой географической информации при проведении научных и прикладных исследований; – способностью формулировать выводы и практические рекомендации на основе репрезентативных и оригинальных результатов исследований.
	ОПК-3	Способен выбирать и применять способы обработки и визуализации географических данных, геоинформационные технологии и программные средства для решения задач профессиональной деятельности	ИОПК-3.1. Способен использовать современные компьютерные и геоинформационные технологии при сборе, хранении, обработке, анализе и передаче географической информации для решения научно-исследовательских и производственно-технологических задач профессиональной деятельности.	– современные компьютерные и геоинформационные технологии при сборе, хранении, обработке, анализе и передаче географической информации для решения научно-исследовательских и производственно-технологических задач профессиональной деятельности	– использовать современные компьютерные и геоинформационные технологии при сборе, хранении, обработке, анализе и передаче географической информации;	– методами обработки и визуализации географических данных, геоинформационным и технологиями и программными средствами для решения задач профессиональной деятельности;
	ОПК-4	Способен проектировать, представлять, защищать и распространять результаты своей профессиональной, в том числе научно-исследовательской	ИОПК-4.1. Способен к самостоятельной научно-исследовательской работе и работе в научном коллективе. ИОПК-4.2. Способен использовать современные методы обработки и интерпретации общей и отраслевой географической	– современные методы обработки и интерпретации общей и отраслевой географической информации при проведении научных и прикладных исследований социально-экономических территориальных систем, в т.ч. с применением	– самостоятельно осуществлять научно-исследовательскую работу и работу в научном коллективе; использовать современные цифровые методы обработки и интерпретации общей и отраслевой географической информации при проведении научных и прикладных исследований в сфере экономической и социальной географии;	– методами обработки и интерпретации общей и отраслевой географической информации при проведении научных и прикладных исследований;

		деятельности	информации при проведении научных и прикладных исследований.	современных цифровых технологий;	проводить поиск информации для мониторинга природных и социально-экономических процессов, в том числе с применением цифровых технологий; использовать современные цифровые методы обработки и интерпретации общей и отраслевой географической информации при проведении научных и прикладных исследований;	
	ПК-1	Способен организовывать выполнение работ и оказание услуг географической направленности, организовывать географические проекты	ИПК-1.1. Подготовка технического задания для выполнения работ, оказания услуг и реализации проектов географической направленности. ИПК-1.2. Подбор материально-технических и кадровых ресурсов для выполнения работ, оказания услуг и реализации проектов географической направленности. ИПК-1.3. Организационное сопровождение и контроль за выполнением работ, оказанием услуг и реализации проектов географической направленности.	– нормативные правовые акты РФ, регламентирующие порядок проведения проектно-изыскательских работ, предынвестиционных исследований, разработки документов государственного стратегического планирования; – стандартное программное обеспечение, используемое для подготовки ТЗ;	– осуществлять подготовку технического задания для выполнения работ, оказания услуг и реализации проектов географической направленности; – определять ключевые параметры, обосновывать сроки выполнения этапов работ и проектов географической направленности; – обосновывать потребности в ресурсном обеспечении выполнения проектов и работ географической направленности; – осуществлять организационное сопровождение и контроль за выполнением работ, оказанием услуг и реализации проектов географической направленности разрабатывать и оформлять презентационные материалы с использованием современных цифровых ресурсов (https://www.canva.com , https://www.crello.com , https://prezi.com/ , https://vengage.com и др.); использовать современные средства информационно-коммуникационных технологий в профессиональной деятельности;	– методами поиска, сбора, обработки, систематизации и хранения информации, необходимой для разработки содержательных частей и разделов проектов и работ географической направленности
	ПК-2	Способен проводить комплексную	ИПК-2.1. Проведение комплексной географической	– нормативные правовые акты РФ, международные	– проводить сравнительный и комплексный анализ параметров	– общими и специализированным

		<p>географическую экспертизу проектов и работ</p>	<p>оценки содержания и результатов работ и проектов. ИПК-2.2. Подготовка экспертного заключения географической направленности по проблемным ситуациям, возникающим при реализации пространственных решений в государственном и корпоративном управлении.</p>	<p>нормативные правовые акты, регулирующие вопросы использования природных ресурсов, охраны окружающей среды, землеустройства, кадастра, пространственных данных, вопросы стратегического и территориального планирования, программирования, регионального развития, градостроительства, развития отраслей экономики и социальной сферы;</p> <p>– научно-техническую документацию в области использования природных ресурсов, охраны окружающей среды, технико-экономических основ производства в промышленности, сельском хозяйстве и в сфере услуг, в области стратегического и территориального планирования (развития), градостроительства, регионального и городского развития, землеустройства и кадастра;</p> <p>– основные закономерности функционирования и развития природных, природно-хозяйственных и социально-экономических территориальных систем района полевых исследований;</p> <p>– отечественный и</p>	<p>состояния природных, природно-хозяйственных и социально-экономических территориальных систем;</p> <p>– оценивать полноту и корректность географической информации, используемой в работах и проектах;</p> <p>– выявлять факторы географической направленности, значимые для обоснования предложений по совершенствованию проектов и работ;</p> <p>– применять стандартное программное обеспечение для подготовки документов по результатам комплексной географической оценки содержания работ и проектов;</p> <p>– анализировать и систематизировать информацию географической направленности, содержание стратегий и программ социально-экономической и экологической направленности на разных территориальных уровнях;</p> <p>– определять возможные последствия использования механизмов и инструментов при реализации стратегий и программ социально-экономической и экологической направленности на разных территориальных уровнях;</p> <p>– выявлять условия и факторы, определившие возникновение проблемной ситуации при реализации стратегий и программ социально-экономической и экологической направленности на разных территориальных уровнях;</p>	<p>и методами географических исследований для оценки состояния и развития природных, природно-хозяйственных и социально-экономических территориальных систем;</p> <p>– методами проведения комплексной диагностики состояния, развития и функционирования природных, природно-хозяйственных и социально-экономических территориальных систем;</p> <p>– методами сбора и анализа информации с целью консультирования субъектов реализации стратегий и программ социально-экономической и экологической направленности на разных территориальных уровнях</p>
--	--	---	--	--	---	--

				<p>международный опыт реализации проектов социально-экономической и экологической направленности на разных территориальных уровнях;</p> <p>– стандартное программное обеспечение, используемое для подготовки документов по результатам комплексной географической оценки содержания работ и проектов.</p>		
--	--	--	--	--	--	--

6. Структура и содержание НИР

Общий объём НИР составляет 21 зачётная единица (756 часов, в том числе 7 ч. – контактная работа с преподавателем, 749 ч. – самостоятельная работа обучающихся).
Время проведения НИР – 2 курс, 3 и 4 семестры.

Семестр	Вид практики	Объем, ЗЕТ	Объем, часов	Конт. работа, часы	СРС	Продолжительность, недель
3	<i>Учебная</i> Научно-исследовательская работа (получение навыков научно-исследовательской работы)	9	324	3	321	6
4	<i>Производственная</i> Научно-исследовательская работа	12	432	4	428	8
	ИТОГО	21	756	7	749	14

6.1. Структура и содержание НИР на 2 курсе (семестр 3)

№	Разделы (этапы) НИР по видам учебной деятельности, включая самостоятельную работу	Содержание раздела	Бюджет времени, (недели, дни)
1	Постановка и корректировка научной проблемы, решаемой в НИР (ВКР). Определение тематики исследования, ее актуальности, изучение научного задела по теме.	Выделение объекта и метода научного исследования. Составление плана научно-исследовательской работы студента. Методы поиска литературы: использование библиотечных каталогов и указателей, реферативные журналы, цифровые средства поиска, просмотр периодической литературы.	1 неделя
2	Работа с источниками научно-технической информации по тематике НИР. Сбор и реферирование научной литературы, позволяющей выполнять задачи исследования и достичь поставленные цели.	Обзор и анализ информации, релевантной теме ВКР: обзорная, справочная, реферативная. Виды изданий: статьи в реферируемых журналах, монографии и учебники, государственные отраслевые стандарты, отчеты НИР, патентная информация. Подготовка литературного обзора по теме ВКР. Активное использование цифровых средств поиска информации: поисковые системы и каталоги ресурсов (Яндекс, Rambler, Google, Mail.ru, Alta Vista и др.), электронные библиотеки КубГУ («Университетская библиотека ONLINE», ЭБС «Лань», Образовательная платформа «Юрайт», ЭБС «ZNANIUM.COM», ЭБС «BOOK.ru») и др., электронные каталоги, современные профессиональные базы данных и информационные справочные системы (справочно-правовая БД по российскому законодательству «КонсультантПлюс», Web of Science, Scopus, ScienceDirect и др.), электронная коллекция Оксфордского Российского Фонда и др.	2 недели
3	Проведение самостоятельного научного исследования. Выбор и практическое освоение	Теоретическая часть исследований. Практическая часть исследований. Этапы и методики проведения теоретических, экспериментальных исследований,	2 недели

	методов исследования по теме НИР. Статистическая обработка. Анализ экспериментальных данных по итогам НИР.	компьютерного моделирования. Обработка результатов исследований и их анализ. Применение цифровых инструментов обработки и анализа данных: продукты Microsoft Office (Word, Excel, Access, PowerPoint), Google-приложения (Документы, Таблицы, Презентации, Диск, Формы и др.), программные системы статистического анализа и др.	
4	Подготовка презентации и докладов по результатам НИР на научных семинарах, конференциях, симпозиумах, школах. Подготовка публикаций по результатам НИР в рецензируемых научных журналах, рекомендованных ВАК России для опубликования материалов диссертаций	Технологии подготовки материалов выступления, структура и стиль презентаций в зависимости от целевой аудитории и продолжительности выступления. Подготовка научной публикации: тезисы докладов, статья в журнале, монография. Структура тезисов, доклада, статьи, монографии. Выступления с докладами на семинарах, научных конференциях, симпозиумах, собраниях. Применение цифровых инструментов подготовки презентации и докладов результатов НИР: продукты Microsoft Office (Word, Excel, Access, PowerPoint), Google-приложения (Документы, Таблицы, Презентации, Диск, Формы и др.) и др.	4 дня
5	Оформление отчета	Обработка и систематизация материала, краткое изложение результатов ознакомления с местом прохождения НИР и особенностей его функционирования. Формализация и детальное изложение основных результатов, полученных студентом в ходе прохождения НИР. Оценка вклада результатов НИР в ВКР. Применение цифровых инструментов подготовки отчета по НИР: продукты Microsoft Office (Word, Excel, Access, PowerPoint), Google-приложения (Документы, Таблицы, Презентации, Диск, Формы и др.) и др. Подготовка презентации отчета для защиты с использованием цифровых инструментов: https://www.canva.com , https://www.crello.com , https://prezi.com/ , https://vengage.com и др.	2 дня
6	Защита отчета	Публичное выступление с отчетом о результатах НИР. Оценка объема выполнения программы и заданий НИР, правильности оформления и качества содержания отчета по НИР, правильности ответов на заданные руководителем НИР вопросы.	1 день
ИТОГО			6 недель

6.2. Структура и содержание НИР на 2 курсе (семестр 4)

№	Разделы (этапы) НИР по видам учебной деятельности, включая самостоятельную работу	Содержание раздела	Бюджет времени, (недели, дни)
1	Постановка и корректировка научной проблемы, решаемой в НИР (ВКР). Определение тематики	Выделение объекта и метода научного исследования. Составление плана научно-исследовательской работы	1 неделя

	исследования, ее актуальности, изучение научного задела по теме.	студента. Методы поиска литературы: использование библиотечных каталогов и указателей, реферативные журналы, цифровые средства поиска, просмотр периодической литературы.	
2	Работа с источниками научно-технической информации по тематике НИР. Сбор и реферирование научной литературы, позволяющей выполнять задачи исследования и достичь поставленные цели.	Обзор и анализ информации, релевантной теме ВКР: обзорная, справочная, реферативная. Виды изданий: статьи в реферируемых журнала, монографии и учебники, государственные отраслевые стандарты, отчеты НИР, патентная информация. Подготовка литературного обзора по теме ВКР. Активное использование цифровых средств поиска информации: поисковые системы и каталоги ресурсов (Яндекс, Rambler, Google, Mail.ru, Alta Vista и др.), электронные библиотеки КубГУ («Университетская библиотека ONLINE», ЭБС «Лань», Образовательная платформа «Юрайт», ЭБС «ZNANIUM.COM», ЭБС «BOOK.ru») и др., электронные каталоги, современные профессиональные базы данных и информационные справочные системы (справочно-правовая БД по российскому законодательству «КонсультантПлюс», Web of Science, Scopus, ScienceDirect и др.), электронная коллекция Оксфордского Российского Фонда и др.	2 недели
3	Проведение самостоятельного научного исследования. Выбор и практическое освоение методов исследования по теме НИР. Статистическая обработка. Анализ экспериментальных данных по итогам НИР.	Теоретическая часть исследований. Практическая часть исследований. Этапы и методики проведения теоретических, экспериментальных исследований, компьютерного моделирования. Обработка результатов исследований и их анализ. Применение цифровых инструментов обработки и анализа данных: продукты Microsoft Office (Word, Excel, Access, PowerPoint), Google-приложения (Документы, Таблицы, Презентации, Диск, Формы и др.), программные системы статистического анализа и др.	3 недели
4	Подготовка презентации и докладов по результатам НИР на научных семинарах, конференциях, симпозиумах, школах. Подготовка публикаций по результатам НИР в рецензируемых научных журналах, рекомендованных ВАК России для опубликования материалов диссертаций	Технологии подготовки материалов выступления, структура и стиль презентаций в зависимости от целевой аудитории и продолжительности выступления. Подготовка научной публикации: тезисы докладов, статья в журнале, монография. Структура тезисов, доклада, статьи, монографии. Выступления с докладами на семинарах, научных конференциях, симпозиумах, собраниях. Применение цифровых инструментов подготовки презентации и	1 неделя

		докладов результатов НИР: продукты Microsoft Office (Word, Excel, Access, PowerPoint), Google-приложения (Документы, Таблицы, Презентации, Диск, Формы и др.) и др.	
5	Оформление отчета	Обработка и систематизация материала, краткое изложение результатов ознакомления с местом прохождения НИР и особенностей его функционирования. Формализация и детальное изложение основных результатов, полученных студентом в ходе прохождения НИР. Оценка вклада результатов НИР в ВКР. Применение цифровых инструментов подготовки отчета по НИР: продукты Microsoft Office (Word, Excel, Access, PowerPoint), Google-приложения (Документы, Таблицы, Презентации, Диск, Формы и др.) и др. Подготовка презентации отчета для защиты с использованием цифровых инструментов: https://www.canva.com , https://www.crello.com , https://prezi.com/ , https://vengage.com и др.	6 дней
6	Защита отчета	Публичное выступление с отчетом о результатах НИР. Оценка объема выполнения программы и заданий НИР, правильности оформления и качества содержания отчета по НИР, правильности ответов на заданные руководителем НИР вопросы.	1 день
ИТОГО			8 недель

Обучающиеся в период прохождения НИР обязаны соблюдать правила внутреннего трудового распорядка организации (базы НИР) и требования охраны труда и пожарной безопасности.

Продолжительность каждого вида работ, предусмотренного планом, уточняется студентом совместно с руководителем НИР и научным руководителем ВКР.

По итогам НИР студентами оформляется отчет, в котором излагаются результаты проделанной работы и в систематизированной форме приводится обзор освоенного научного и практического материала.

Форма отчетности – зачет.

7. Формы отчетности НИР

В качестве основной формы отчетности по НИР устанавливается дневник прохождения НИР и письменный отчет.

Дневник НИР должен включать в себя:

- фамилию, имя, отчество студента;
- даты проведения НИР;
- регулярные записи наблюдений, описание видов деятельности, личные впечатления и оценки исследуемых объектов и явлений студентом во время прохождения НИР.

Отчет о НИР должен содержать следующие структурные элементы: титульный лист с подписями студента и руководителя НИР, содержание, введение, главы и подглавы (в зависимости от содержания), заключение, список использованных источников и приложения (при необходимости). Отчет также должен включать в себя анализ производственной деятельности организаций, исследуемых в рамках НИР, обобщения по результатам проведенного анализа, систематизацию фактических данных, соответствующих теме научного исследования и отвечающих индивидуальному заданию для студента.

8. Образовательные технологии, используемые в НИР

НИР носит научно-исследовательский характер, при ее проведении используются образовательные технологии в форме консультаций преподавателей-руководителей НИР от университета и руководителей НИР от организаций, а также в виде самостоятельной работы студентов. Кроме традиционных образовательных, научно-исследовательских технологий, используемых в процессе практической деятельности, используются и интерактивные технологии (анализ и разбор конкретных ситуаций, подготовка на их основе рекомендаций) с включением практикантов в активное взаимодействие всех участвующих в процессе делового общения, развивающее и проблемное обучение, технологии критического мышления, проектные методы обучения, коллективная подготовка итогового текста отчета по НИР. Проводятся вводные лекции, обзорные экскурсии, самостоятельные маршруты и исследования. Применяются наглядные полевые методы обучения (лекции в ходе маршрутов и экскурсий), полевая работа (сбор, первичная обработка материалов) с дальнейшей самостоятельной обработкой полевых материалов с помощью специализированных программных комплексов, самостоятельная работа с библиографическими источниками. Основные методы экономико-географических исследований: описательный, сравнительно-географический, историко-географический, картографический.

Образовательные технологии при прохождении НИР в зависимости от места прохождения НИР и задания по сбору информации могут включать в себя: инструктаж по технике безопасности; экскурсия по организации; первичный инструктаж на рабочем месте; наглядно-информационные технологии (материалы выставок, стенды, плакаты, альбомы и др.); организационно-информационные технологии (присутствие на собраниях, совещаниях, «планерках», советах и т.п.); вербально-коммуникационные технологии (интервью, беседы с руководителями, специалистами, работниками предприятия (учреждения, жителями населенных пунктов); наставничество (работа в период НИР в качестве ученика опытного специалиста); информационно-консультационные технологии (консультации ведущих специалистов туристской отрасли); информационно-коммуникационные технологии (информация из Интернет, радио и телевидения; аудио- и видеоматериалы; работу в библиотеке (уточнение содержания учебных и научных проблем, профессиональных и научных терминов, экономических и статистических показателей, изучение содержания государственных стандартов по оформлению отчетов о научно-исследовательской работе и т.п.)

Научно-производственные технологии при прохождении НИР включают в себя: инновационные технологии, используемые в организации, изучаемые и анализируемые студентами в ходе НИР; эффективные традиционные технологии, используемые в организации, изучаемые и анализируемые студентами в ходе НИР; консультации ведущих специалистов по использованию научно-технических достижений.

Научно-исследовательские технологии при прохождении НИР включают в себя: определение проблемы, объекта и предмета исследования, постановку исследовательской задачи; разработку инструментария исследования; наблюдения, фиксация результатов; сбор, обработка, анализ и предварительную систематизацию фактического и литературного материала; использование информационно-аналитических компьютерных

программ и технологий; прогноз развития ситуации (функционирования объекта исследования); использование информационно-аналитических и проектных компьютерных программ и технологий; систематизация фактического и литературного материала; обобщение полученных результатов; формулирование выводов и предложений по общей части программы НИР; экспертизу результатов НИР (предоставление материалов дневника и отчета о НИР; оформление отчета о НИР).

Широкое применение цифровых технологий в системе образования и профессиональной подготовке студентов вывели НИР студентов на новые уровни: в сборе информации и материалов исследования (поисковые системы, ускоряющие поиск и отбор информации), в обработке данных (продукты Microsoft Office (Word, Excel, Access, PowerPoint), Google-приложения (Документы, Таблицы, Презентации, Диск, Формы и др.), программные системы статистического анализа и др.), в коммуникациях (позволяют взаимодействовать, решать задачи совместно, виртуально общаться, обеспечивают возможность групповой работы); визуализации (3D-технологии способствуют реальному восприятию объектов материального мира); материализации. Цифровые технологии НИР могут применяться на всех ее этапах: от сбора и обработки материалов до составления отчета и защиты ВКР. Для подготовки и осуществления научного исследования, студенты могут использовать широкий арсенал программных продуктов: Adobe Photoshop, CorelDRAW, Adobe Illustrator, Power Point и другое специальное программное обеспечение.

В ходе выполнения НИР обучающиеся используют весь комплекс научно-исследовательских методов и технологий для выполнения различных видов работ. Для подготовки и осуществления научного исследования, обучающиеся используют общенаучные и специальные методы научных исследований, современные методики и инновационные технологии проведения научного анализа.

9. Учебно-методическое обеспечение самостоятельной работы студентов во время НИР

Учебно-методическим обеспечением самостоятельной работы студентов при прохождении НИР являются:

- учебная литература;
- методические разработки для студентов, определяющих порядок прохождения и содержания НИР;

- нормативные документы, регламентирующие прохождение НИР студентом.

Самостоятельная работа студентов во время прохождения НИР включает:

- ежедневное ведение дневника НИР;
- оформление итогового отчета по НИР;
- анализ нормативно-методической базы организации;
- анализ научных публикаций по заранее определенной руководителем теме НИР;
- анализ и обработку информации, полученной студентами при прохождении НИР;
- работу с научной, учебной и методической литературой и т.д.

Для самостоятельной работы студентам предоставляется аудитория с компьютером и доступом в Интернет, к электронной библиотеке КубГУ и к информационно-справочным системам.

10. Фонд оценочных средств для проведения промежуточной аттестации обучающихся по НИР

Форма контроля НИР по этапам формирования компетенций

№ п/п	Разделы (этапы) НИР по видам учебной деятельности, включая самостоятельную работу	Код компетенции	Формы текущего контроля	Описание показателей и критериев оценивания компетенций на различных этапах их формирования
1.	Постановка и корректировка научной проблемы, решаемой в НИР (ВКР). Определение тематики исследования, ее актуальности, изучение научного задела по теме.	ОПК-1	Записи в журнале инструктажа Записи в дневнике Собеседование Обсуждение с научным руководителем или на заседаниях кафедры	Прохождение инструктажа по технике безопасности. Изучение правил внутреннего распорядка. Ознакомление с целями, задачами НИР и индивидуального задания.
2.	Работа с источниками научно-технической информации по тематике НИР. Сбор и реферирование научной литературы, позволяющей выполнять задачи исследования и достичь поставленные цели.	ОПК-2 ОПК-3 ПК-1 ПК-2	Записи в дневнике Собеседование Обсуждение с научным руководителем или на заседаниях кафедры Проверка выполнения индивидуального задания, программы НИР	Сбор обобщение, обработка и систематизация материала Содержание дневника Разделы отчета о НИР
3.	Проведение самостоятельного научного исследования. Выбор и практическое освоение методов исследования по теме НИР. Статистическая обработка. Анализ экспериментальных данных по итогам НИР.	ОПК-2 ОПК-3 ПК-1 ПК-2	Записи в дневнике Отчеты на семинарах научной группы, заседаниях кафедры Консультации с научным руководителем	Сбор обобщение, обработка и систематизация материала Систематизирование собственных выводы и результатов исследований Сформулированная научная новизна, практическая значимость НИР Содержание дневника Разделы отчета о НИР
4.	Подготовка презентации и докладов по результатам НИР на научных семинарах, конференциях, симпозиумах, школах. Подготовка публикаций по результатам НИР в рецензируемых научных журналах, рекомендованных ВАК России для опубликования материалов диссертаций	ОПК-2 ОПК-3 ОПК-4 ПК-1 ПК-2	Доклады на научных семинарах, конференциях, симпозиумах, школах, публикации в сборниках трудов Публикации в журналах	Публикация тезисов, научных статей (проектов) Выступление с докладами на конференциях (заявки)
5.	Оформление отчета	ОПК-4	Написание отчета	Соответствие требованиям к оформлению, структуре и содержанию отчета
6.	Защита отчета	ОПК-1 ОПК-2 ОПК-3 ОПК-4 ПК-1 ПК-2	Защита отчета	Критерии оценки подготовки и защиты отчета

Текущий контроль предполагает контроль ежедневной посещаемости студентами рабочих мест в организации и контроль правильности формирования компетенций.

Промежуточный контроль предполагает проведение по окончании НИР проверки документов (отчет, дневник). Документы должны быть заверены руководителем НИР.

Критерии оценки отчетов по прохождению НИР:

- уровень теоретической подготовки обучающегося, способность адаптировать имеющиеся научные знания под текущую ситуацию, применять свои знания на практике;
- верное закрепление целей, задач, методов реализации и содержания НИР;
- полнота представленного материала в соответствии с заданием руководителя;
- отсутствие смысловых и грамматических ошибок, противоречий;
- степень профессиональной направленности выводов студента по результатам прохождения НИР;
- своевременное представление отчёта, качество оформления;
- защита отчёта, качество ответов на вопросы;
- качество приложенных к отчету дополнительных документов (при их наличии)

Шкала и критерии оценивания формируемых компетенций в результате прохождения НИР:

Шкала оценивания	Критерии оценки (зачет с оценкой)
«Зачтено»	Содержание и оформление отчета по НИР и дневника прохождения НИР полностью соответствуют предъявляемым требованиям. Запланированные мероприятия индивидуального плана выполнены. В процессе защиты отчета по НИР обучающийся обнаруживает всестороннее и глубокое знание материала НИР, выражающееся в полных ответах, точном раскрытии поставленных вопросов.
«Не зачтено»	Небрежное оформление отчета по НИР и дневника прохождения НИР. В отчете по НИР освещены не все разделы программы НИР. Запланированные мероприятия индивидуального плана не выполнены. В процессе защиты отчета по НИР обучающийся обнаруживает существенные пробелы в знаниях учебного материала, поставленные вопросы не раскрыты либо содержание ответа не соответствует сути вопроса. Отчет по НИР не представлен.

11. Учебно-методическое и информационное обеспечение студентов во время НИР

а) основная литература:

1. Методология и методы научного исследования [Электронный ресурс]: учебное пособие для бакалавриата и магистратуры / В. В. Афанасьев, О. В. Грибкова, Л. И. Уколова. - М. : Юрайт, 2018. - 154 с. - <https://www.biblio-online.ru/book/13FEAFC5-B8AA-41D2-B3F827A2BD87491B>.
2. Перцик Е. Н. Теория и методология географии: учебник для бакалавриата и магистратуры / Е. Н. Перцик. – М.: Издательство Юрайт, 2017. – 141 с. – URL: <https://biblioonline.ru/book/6BBDF16E-EB63-4C8A-9692-A09EE75C24F8>.
3. Алексеев А.И., Колосов В.А. Россия: социально-экономическая география. – М.: Новый хронограф, 2013 - URL: <http://biblioclub.ru/index.php?page=book&id=228345>.
4. Голубчик М.М. Экономическая и социальная география: Основы науки. / М.М. Голубчик, Э.Л. Файбусович, А.М. Носонов, С.В. Макара. – М.: ВЛАДОС, 2009. – 400 с. (в библиотеке КубГУ 26 экз.)

б) дополнительная литература:

1. Лапшина И.А. Производственная практика студентов. Программа и методические указания: метод. указ. / И.А. Лапшина, Н.К. Мальцева. – СПб: НИУ ИТМО, 2006. – 26 с. – Режим доступа: <https://e.lanbook.com/book/43613>
2. Методы комплексных физико-географических исследований: учебное пособие для студентов вузов / В. К. Жучкова, Э. М. Раковская. - М.: Академия, 2004. – 367 с. (в библиотеке КубГУ 59 экз.)
3. Старикова Л.Н. Статистические методы в экономических исследованиях: электронное учебное пособие / Л.Н. Старикова, Л.С. Сагдеева. – Кемерово: Кемеровский государственный университет, 2015. – 316 с. – URL: <http://biblioclub.ru/index.php?page=book&id=481634>
4. Теория и методика проведения практик по географическим дисциплинам: материалы Всероссийской научно-практической конференции (15 ноября 2017 г., г. Краснодар) / редкол. В.В. Миненкова, Д.В. Сидорова, А.В. Коновалова. – Краснодар: Кубанский государственный университет, 2017. – 117 с. (в библиотеке КубГУ 8 экз.)

в) периодическая литература

1. Вестник МГУ. Серия географическая.
2. Вестник МГУ. Серия экономика.
3. Вестник СПбГУ. Серия географическая.
4. Вестник СПбГУ. Серия экономика.
5. Газета «География».
6. География в школе.
7. Известия РАН. Серия географическая.
8. Известия РГО (Русского географического общества).
9. Общество и экономика.
10. Российский экономический журнал.
11. Экономическая наука современной России.

1. Перечень ресурсов информационно-телекоммуникационной сети «Интернет», необходимых для прохождения НИР

1. Бесплатная электронная библиотека онлайн «Единое окно доступа к образовательным ресурсам» - <http://window.edu.ru>.

1. Географический портал карта – vseprostrany.ru
2. География мира РАН – www.geowww.ru
3. Институт географии РАН – www.spr.ru
4. Институт водных экологических проблем – www.altaregion22.ru
5. Краткая географическая энциклопедия – <http://geoman.ru>
6. Официальные сайты муниципальных образований Краснодарского края.
7. Официальный сайт Федеральной службы государственной статистики. –

www.gks.ru.

8. Официальный сайт Управления федеральной службы государственной статистики по Краснодарскому краю и республике Адыгея – <http://krsdstat.gks.ru>.

1. Русское географическое общество – www.rgo.ru/ru
2. Университетская библиотека on-line – www.biblioclub.ru.
3. Электронный справочник «Информио» для высших учебных заведений – www.informuo.ru.

13. Перечень информационных технологий, используемых при осуществлении образовательного процесса по НИР, включая перечень программного обеспечения и информационных справочных систем

В процессе организации НИР применяются современные информационные технологии:

1) мультимедийные технологии, для чего ознакомительные лекции и инструктаж студентов во время НИР проводятся в помещениях, оборудованных экраном, видеопроектором, персональными компьютерами.

2) компьютерные технологии и программные продукты, необходимые для сбора и систематизации информации, проведения требуемых программой НИР расчетов и т.д. При прохождении НИР студент может использовать имеющиеся на кафедре экономической, социальной и политической географии программное обеспечение и Интернет-ресурсы.

14. Методические указания для обучающихся по прохождению НИР

Перед началом НИР студентам необходимо ознакомиться с правилами безопасной работы и пройти инструктаж по технике безопасности.

В соответствии с заданием на НИР совместно с руководителем студент составляет план прохождения НИР. Выполнение этих работ проводится студентом при систематических консультациях с руководителем НИР и руководителем ВКР.

Студенты, направляемые на НИР, обязаны:

- явиться на установочное собрание, проводимое руководителем НИР;
- детально ознакомиться с программой и рабочим планом НИР;
- явиться на место НИР в установленные сроки;
- выполнять правила охраны труда и правила внутреннего трудового распорядка;
- выполнять указания руководителя НИР, нести ответственность за выполняемую работу;
- проявлять инициативу и максимально использовать свои знания, умения и навыки на практике;
- выполнить программу и план НИР, решить поставленные задачи и своевременно подготовить отчет о НИР.

НИР для обучающихся с ограниченными возможностями здоровья и инвалидов проводится с учетом особенностей их психофизического развития, индивидуальных возможностей и состояния здоровья.

15. Материально-техническое обеспечение НИР

Материально-техническое обеспечение НИР определяется спецификой выполняемых задач и типом организации, которая выступает в качестве базы прохождения НИР. Научно-производственные технологии должны обеспечивать безопасность всех участников процесса и отвечать нормативно-правовой базе. Использование специальных технологий согласовывается между руководителем НИР от ФГБОУ ВО «КубГУ» и руководителем от принимающей организации.

Для проведения занятий в рамках НИР, предусмотренной учебным планом подготовки магистров, имеется необходимая материально-техническая база, соответствующая действующим санитарным и противопожарным правилам и нормам:

- лекционная аудитория, оснащенная мультимедийными проекторами с возможностью подключения к АЛ/1-Р1, маркерными досками для демонстрации учебного материала;

- специализированные компьютерные классы с подключенным к ним периферийным устройством и оборудованием;

- демонстрационные материалы: географические карты, таблицы, фотографии, слайды, короткометражные видеофильмы, картосхемы, графики, диаграммы, меловые рисунки;

- аппаратное и программное обеспечение (и соответствующие методические материалы) для проведения самостоятельной работы.

Для полноценного прохождения НИР, в соответствии с заключенными с предприятиями договорами, в распоряжение студентов предоставляется необходимое для выполнения индивидуального задания по НИР оборудование, и материалы.

Наименование специальных помещений	Оснащенность специальных помещений	Перечень лицензионного программного обеспечения
Учебные аудитории для проведения занятий лекционного типа (ауд. и207, и211)	Мебель: учебная мебель Технические средства обучения: оснащенная презентационной техникой (проектор, экран, ноутбук).	Лицензионные программы общего назначения, такие как Microsoft Windows 7, пакет MicrosoftOfficeProfessional (Word, Excel, PowerPoint, Access), программы демонстрации видео материалов (WindowsMediaPlayer), программы для демонстрации и создания презентаций (MicrosoftPowerPoint)
Учебные аудитории для проведения занятий семинарского типа, групповых и индивидуальных консультаций, текущего контроля и промежуточной аттестации (и207, и200, и202, и203, и211)	Мебель: учебная мебель Технические средства обучения: презентационной техникой (проектор, экран, ноутбук)	Лицензионные программы общего назначения, такие как Microsoft Windows 7, пакет MicrosoftOfficeProfessional (Word, Excel, PowerPoint, Access), программы демонстрации видео материалов (WindowsMediaPlayer), программы для демонстрации

		и создания презентаций (MicrosoftPowerPoint)
--	--	--

Для самостоятельной работы обучающихся предусмотрены помещения, укомплектованные специализированной мебелью, оснащенные компьютерной техникой с возможностью подключения к сети «Интернет» и обеспечением доступа в электронную информационно-образовательную среду университета.

Наименование помещений для самостоятельной работы обучающихся	Оснащенность помещений для самостоятельной работы обучающихся	Перечень лицензионного программного обеспечения
Помещение для самостоятельной работы обучающихся (читальный зал Научной библиотеки)	Мебель: учебная мебель Комплект специализированной мебели: компьютерные столы Оборудование: компьютерная техника с подключением к информационно-коммуникационной сети «Интернет» и доступом в электронную информационно-образовательную среду образовательной организации, веб-камеры, коммуникационное оборудование, обеспечивающее доступ к сети интернет (проводное соединение и беспроводное соединение по технологии Wi-Fi)	Лицензионные программы общего назначения, такие как Microsoft Windows 7, пакет MicrosoftOfficeProfessional (Word, Excel, PowerPoint, Access), программы демонстрации видео материалов (WindowsMediaPlayer), программы для демонстрации и создания презентаций (MicrosoftPowerPoint)
Помещение для самостоятельной работы обучающихся (ауд.202)	Мебель: учебная мебель Комплект специализированной мебели: компьютерные столы Оборудование: компьютерная техника с подключением к информационно-коммуникационной сети «Интернет» и доступом в электронную информационно-образовательную среду образовательной организации, веб-камеры, коммуникационное оборудование, обеспечивающее доступ к сети интернет (проводное соединение и беспроводное соединение по технологии Wi-Fi)	Аудитория для самостоятельной работы студентов, оснащенная компьютерной техникой с возможностью подключения к сети «Интернет», с соответствующим программным обеспечением, с программой экранного увеличения и обеспеченный доступом в электронную информационно-образовательную среду университета

Образец титульного листа отчета по НИР

Министерство науки и высшего образования Российской Федерации
Федеральное государственное бюджетное образовательное учреждение
высшего образования
«Кубанский государственный университет
Институт географии, геологии, туризма и сервиса
Кафедра физической географии

ОТЧЕТ О НАУЧНО-ИССЛЕДОВАТЕЛЬСКОЙ РАБОТЕ

Студента _____
(Ф.И.О. студента)

(код и наименование специальности или направления подготовки)

(наименование специальности или профиля)

Квалификация (степень) выпускника

Место прохождения НИР _____
(Полное наименование организации, её юридический адрес)

Дата начала прохождения НИР «___» _____ г.

Дата окончания прохождения НИР «___» _____ г.

Руководитель НИР от кафедры _____
(должность, учёная степень, учёное звание, Ф.И.О.)

(подпись)

Краснодар 2021 г.

Образец дневника прохождения

ДНЕВНИК ПРОХОЖДЕНИЯ НИР

Направление подготовки _____
 Профиль _____

Фамилия И.О студента _____
 Курс _____

Время проведения НИР с «___» _____ 20__ г. по «___» _____ 20__ г.

Руководитель
 НИР от КубГУ _____
 (должность, учёная степень, учёное звание, Ф.И.О.)

Дата	Содержание выполняемых работ	Отметка руководителя НИР от организации (подпись)

Оценочный лист
результатов прохождения НИР по направлению подготовки _____
Профиль _____

Фамилия И.О студента _____
 Курс _____

№	ОБЩАЯ ОЦЕНКА (отмечается руководителем НИР)	Оценка	
		зачтено	не зачтено
1.	Уровень подготовленности студента к прохождению НИР		
2.	Умение правильно определять и эффективно решать основные задачи		
3.	Степень самостоятельности при выполнении задания по НИР		
4.	Оценка трудовой дисциплины		
5.	Соответствие программе НИР работ, выполняемых студентом в ходе прохождения НИР		

Руководитель НИР _____
 (подпись) (расшифровка подписи)

№	СФОРМИРОВАННЫЕ В РЕЗУЛЬТАТЕ НИР КОМПЕТЕНЦИИ (отмечается руководителем НИР от университета)	Оценка	
		зачтено	не зачтено
1.	Способен самостоятельно проводить комплексные и отраслевые географические исследования, формулировать и проверять достоверность научных гипотез и инновационных идей в избранной области географии и смежных наук (ОПК-1)		
2.	Способен оценивать и прогнозировать развитие и взаимодействие природных, производственных и социальных систем на глобальном, региональном и локальном уровнях в избранной области географии (ОПК-2)		
3.	Способен выбирать и применять способы обработки и визуализации географических данных, геоинформационные технологии и программные средства для решения задач профессиональной деятельности (ОПК-3)		
4.	Способен проектировать, представлять, защищать и распространять результаты своей профессиональной, в том числе научно-исследовательской деятельности (ОПК-4)		
5.	Способен организовывать выполнение работ и оказание услуг географической направленности, организовывать географические проекты (ПК-1)		
6.	Способен проводить комплексную географическую экспертизу проектов и работ (ПК-2)		