

МИНИСТЕРСТВО НАУКИ И ВЫСШЕГО ОБРАЗОВАНИЯ РОССИЙСКОЙ ФЕДЕРАЦИИ
Федеральное государственное бюджетное образовательное учреждение
высшего образования
«КУБАНСКИЙ ГОСУДАРСТВЕННЫЙ УНИВЕРСИТЕТ»
Юридический факультет им. А.А. Хмырова

УТВЕРЖДАЮ
Проректор по учебной работе,
качеству образования –
первый проректор



Хагуров Т.А.

подпись

«28» 05 2021 г.

РАБОЧАЯ ПРОГРАММА ДИСЦИПЛИНЫ
Б1.О.02 ЛИДЕРСТВО, КОМАНДООБРАЗОВАНИЕ И
ТЕХНОЛОГИИ ЛИЧНОСТНОГО РОСТА

Направление подготовки: 40.04.01 Юриспруденция

Магистерская программа «Обеспечение осуществления правосудия
процессуальными и криминалистическими
средствами доказывания»

Форма обучения очная, заочная


Квалификация магистр

Краснодар 2021

Рабочая программа дисциплины «Лидерство, командообразование и технологии личностного роста» составлена в соответствии с федеральным государственным образовательным стандартом высшего образования (ФГОС ВО) по направлению подготовки 40.04.01 Юриспруденция


Программу составили:

А.В. Руденко, заведующий кафедрой
криминалистики и правовой информатики,
д-р юрид. наук, доцент



подпись

М.В. Верстова, доцент кафедры
криминалистики и правовой информатики,
канд. псих. наук



подпись

Л.М. Чепелева, доцент, кафедры
криминалистики и правовой информатики,
канд. псих. наук, доцент




подпись

Рабочая программа дисциплины «Лидерство, командообразование и технологии личностного роста» утверждена на заседании кафедры криминалистики и правовой информатики протокол № 11 от 12 мая 2021 г.

Заведующий кафедрой криминалистики
и правовой информатики,
д-р юрид. наук, доцент

Руденко А.В.
фамилия, инициалы



подпись

Утверждена на заседании учебно-методической комиссии юридического факультета имени А.А. Хмырова протокол № 10 «20» мая 2021 г.

Председатель УМК юридического
факультета имени А.А. Хмырова

Прохорова М.Л.
фамилия, инициалы



подпись

Рецензенты:

Г.М. Меретуков, заведующий кафедрой криминалистики Кубанского государственного аграрного университета, д-р юрид. наук, профессор

А.А. Долгов, Председатель Совета Краснодарского регионального отделения Ассоциации юристов России, канд. юрид. наук, Заслуженный юрист Кубани

1. Цели и задачи учебной дисциплины

1.1 Цель дисциплины

Целью изучения дисциплины «Лидерство, командообразование и технологии личностного роста» является формирование у студентов универсальных компетенций, необходимых для последующей профессиональной деятельности.

1.2 Задачи изучения дисциплины

- 1) знать основные модели командообразования и факторы, влияющие на эффективность командной работы;
- 2) уметь формировать эффективную команду;
- 3) знать основы лидерства и организации командообразования;
- 4) уметь организовывать взаимодействие и координацию работы команды для достижения поставленной цели;
- 5) знать методы диагностики для определения личностного потенциала, анализа самооценки и самоопределения, основные принципы мотивации и стимулирования карьерного развития.
- 6) уметь оценивать возможности реализации собственных профессиональных целей, определять приоритеты профессиональной деятельности, личностного развития.
- 7) знать методики самооценки, самоопределения и самоконтроля;
- 8) уметь применять технологии управления профессиональной деятельностью и ее совершенствования на основе самооценки и самоконтроля, корректировать планы личного и профессионального развития.

1.3 Место дисциплины в структуре образовательной программы

Дисциплина «Лидерство, командообразование и технологии личностного роста» относится к числу дисциплин обязательной части Блока 1 «Дисциплины (модули)» учебного плана. (Б1.О.02)

Для успешного освоения дисциплины обучающиеся должны иметь базовую подготовку по следующим дисциплинам – философия, социология, Профессиональная этика и межкультурная коммуникация в юриспруденции, юридическая психология получаемую в процессе обучения на предыдущих курсах или при параллельном освоении соответствующей материи.

Дисциплина «Лидерство, командообразование и технологии личностного роста» способствует успешному прохождению и освоению практик, формирующих профессиональные навыки обучающихся, прохождения государственной итоговой аттестации, написания и защиты выпускной квалификационной работы, а также для последующего успешного обучения аспирантуре.

1.4 Перечень планируемых результатов обучения по дисциплине, соотнесенных с планируемыми результатами освоения образовательной программы

Изучение данной учебной дисциплины направлено на формирование у обучающихся следующих общепрофессиональных и профессиональных компетенций (УК-3, УК-6):

Код и наименование индикатора*	Результаты обучения по дисциплине
УК-3 Способен организовывать и руководить работой команды, вырабатывая командную стратегию для достижения поставленной цели.	
ИУК-3.1. Понимает и знает особенности формирования эффективной команды	ИУК-3.1.3-1. Знает основные модели командообразования и факторы, влияющие на эффективность командной работы.
	ИУК-3.1.У-1. Умеет формировать эффективную команду.

Код и наименование индикатора*	Результаты обучения по дисциплине
ИУК-3.2. Организует взаимодействие и координирует работу команды для достижения поставленной цели.	ИУК-3.2.3-1. Знает основы лидерства и организации командообразования.
	ИУК-3.2.У-1. Умеет организовывать взаимодействие и координацию работы команды для достижения поставленной цели.
Код и наименование индикатора*	Результаты обучения по дисциплине
УК-6 Способен определять и реализовывать приоритеты собственной деятельности и способы ее совершенствования на основе самооценки.	
ИУК-6.1. Определяет стимулы, мотивы, приоритеты профессиональной деятельности юриста, цели личностного развития и карьерного роста.	ИУК-6.1.3-1. Знает методы диагностики для определения личностного потенциала, анализа самооценки и самоопределения, основные принципы мотивации и стимулирования карьерного развития.
	ИУК-6.1.У-1. Умеет оценивать возможности реализации собственных профессиональных целей, определять приоритеты профессиональной деятельности, личностного развития.
ИУК-6.2. Владеет процессуальными и криминалистическими средствами доказывания.	ИУК-6.2.3-1. Знает методики самооценки, самоопределения и самоконтроля.
	ИУК-6.2.У-1. Умеет применять технологии управления профессиональной деятельностью и ее совершенствования на основе самооценки и самоконтроля, корректировать планы личного и профессионального развития

Результаты обучения по дисциплине достигаются в рамках осуществления всех видов контактной и самостоятельной работы обучающихся в соответствии с утвержденным учебным планом.

Индикаторы достижения компетенций считаются сформированными при достижении соответствующих им результатов обучения.

2. Структура и содержание дисциплины

2.1 Распределение трудоемкости дисциплины по видам работ

Общая трудоемкость учебной дисциплины составляет: для ОФО 3 зачетных единиц (108 часа), для ЗФО 3 зачетных единиц (108 часа) распределение по видам работ представлено в таблице:

Виды работ	Всего часов	Форма обучения		
		очная		заочная
	ОФО/ЗФО	1 семестр (часы)	2 семестр (часы)	1 курс (часы)
Контактная работа, в том числе:	34,2/14,2	34,2	-	14,2
Аудиторные занятия (всего):	34/14	34	-	14
занятия лекционного типа	16/6	16	-	6
лабораторные занятия	-	-	-	-
занятия семинарского типа (практические занятия)	18/8	18	-	8
Иная контактная работа:	0,2/0,2	0,2	-	0,2

Контроль самостоятельной работы (КСР)	-	-	-	-
Промежуточная аттестация (ИКР)	0,2/0,2	0,2	-	0,2
Самостоятельная работа, в том числе:	73,8/90	73,8	-	90
<i>Курсовая работа/проект (КР/КП) (подготовка). Оставляем, если предусмотрено учебным планом.</i>	-	-	-	-
Контрольная работа	-	-	-	-
Реферат/эссе (подготовка)	20/30	20	-	30
Самостоятельное изучение разделов, самоподготовка (проработка и повторение лекционного материала и материала учебников и учебных пособий, подготовка к практическим занятиям, дискуссиям и т.д.)	30/40	30	-	40
Подготовка к текущему контролю	23,8/20	23,8	-	20
Контроль:			-	
Подготовка к зачету	-	-	-	-
Общая трудоемкость	час.	108/108	108	-
	в том числе контактная работа	34,2/14,2	34	-
	зач. ед	3/3	3	3

2.2 Содержание дисциплины:

Распределение видов учебной работы и их трудоемкости по разделам дисциплины.

Разделы дисциплины, изучаемые в 1 семестре 1 курса (очная форма обучения)

№ раздела	Наименование темы	Количество часов				
		Всего	Аудиторная работа			Внеаудиторная работа
			Л	СЗ	ЛР	
1.	Личность в контексте жизненного пути	14	2	2	-	10
2.	Психологические основы личностного и профессионального развития	14	2	2	-	10
3.	Технологии саморазвития и личностного роста	14	2	2	-	10
4.	Сущность социального лидерства как базового элемента групповой организации	14	2	2	-	10
5.	Ролевые функции и типологические характеристики лидерства	16	2	4	-	10
6.	Командообразование как ключевая задача лидеров-руководителей	18	4	4	-	10
7.	Социальные конфликты в команде и управление ими	17,8	2	2	-	13,8
	ИТОГО по темам дисциплины:		16	18	-	73,8
	Контроль самостоятельной работы (КСР)	-	-	-	-	-
	Промежуточная аттестация (ИКР)	0,2	-	-	-	-
	Общая трудоемкость по дисциплине	108	-	-	-	73,8

Примечание: Л – лекции, СЗ – занятия семинарского типа (практические занятия), ЛР – лабораторные занятия, СРС – самостоятельная работа студента

Разделы дисциплины, изучаемые на 1 курсе (заочная форма обучения)

№ раздела	Наименование темы	Количество часов				
		Всего	Аудиторная работа			Внеаудиторная работа
			Л	СЗ	ЛР	
1.	Личность в контексте жизненного пути	16	2	2	-	12
2.	Психологические основы личностного и профессионального развития	16	2	2	-	12
3.	Технологии саморазвития и личностного роста	16	2	2	-	12
4.	Сущность социального лидерства как базового элемента групповой организации	14	-	2	-	12
5.	Рольевые функции и типологические характеристики лидерства	14	-	-	-	14
6.	Командообразование как ключевая задача лидеров-руководителей	16	-	-	-	16
7.	Социальные конфликты в команде и управление ими	12	-	-	-	12
ИТОГО по темам дисциплины:			6	8	-	90
Контроль самостоятельной работы (КСР)		3,8	-	-	-	-
Промежуточная аттестация (ИКР)		0,2	-	-	-	-
Общая трудоемкость по дисциплине		108	6	8	-	90

Примечание: Л – лекции, СЗ – занятия семинарского типа (практические занятия), ЛР – лабораторные занятия, СРС – самостоятельная работа студента

2.3 Содержание тем дисциплины

2.3.1 Занятия лекционного типа (очная форма обучения)

№	Наименование темы	Содержание темы	Форма текущего контроля ¹
1	2	3	4
1	Личность в контексте жизненного пути	Понимание природы личности, ее структуры и мотивации в отечественных и зарубежных концепциях. Соотношение понятий личности и индивидуальности. Подходы к изучению индивидуальности. Образ жизни личности и ее жизненный путь. Варианты жизни (В.Н. Дружинин). Сценарии жизни (Э. Берн).	Р, РП, С
2	Психологические основы личностного и профессионального развития	Представления о движущих силах и условиях развития в различных концепциях личности. Самосознание как основа развития личности. Ценностные ориентации и жизненные перспективы как вектор личностного развития. Концепции профессионального развития	Р, РП, С

1 Конкретная форма текущего контроля избирается преподавателем

		личности. Представление о карьере. Кризисы личностного и профессионального развития. Барьеры профессионального развития. Совладание. Профессиональная деформация.	
3	Технологии саморазвития и личностного роста	Технологии личностного развития. Представление о тренингах личностного и профессионального роста. Аутотренинг. Саморегуляция психических (эмоциональных) состояний. Управление карьерой. Тайм-менеджмент. Способы повышения личной эффективности. Личностный ресурс и основные компетенции в реализации лидерской позиции	Р, РП, С
4	Сущность социального лидерства как базового элемента групповой организации	Определение дефиниции «лидер». Понятие, черты, функции, уровни лидерства. Классификации лидеров. Типология лидеров в зависимости от выполняемых ими функций и доминирующего мотива деятельности. Понятие и классификации типов лидерства. Объективные и субъективные факторы, влияющие на формирование стиля и типа лидерства.	Р, РП, С
5	Ролевые функции и типологические характеристики лидерства	Понятие власти, руководства и лидерства и их соотношение. Теории лидерства. Теория черт, поведенческий подход, ситуационный подход, теория адаптивного руководства. Стили руководства. Суть ситуационного и адаптивного стилей руководства и лидерства в условиях социальных трансформаций	Р, РП, С
6	Командообразование как ключевая задача лидеров-руководителей	Команда как особый тип организации. Теории формирования команд. Диалектика отношений лидера и последователей в процессе развития команды. Классификаций ролей в команде. Мыслитель, исследователь ресурсов, оценивающий, коллективист, доводящий до конца, действующий, председатель. Лидер, руководитель команды.	Р, РП, С
7	Социальные конфликты в команде и управление ими	Понятие конфликта. Разновидности конфликтов: внутриличностные, межличностные, конфликты между личностью и группой, межгрупповые. Объективная и субъективная составляющие конфликта. Игровые, взрывные и лавинообразные конфликты. Анализ	Р, РП, С

	избранных стратегий поведения в конфликтной ситуации. Проектирование переговорного процесса.	
--	--	--

Примечание: Р – написание реферата, РП –реферат с презентацией, С – сообщение

2.3.2 Занятия лекционного типа (заочная форма обучения)

№	Наименование темы	Содержание темы	Форма текущего контроля ²
1	2	3	4
1	Личность в контексте жизненного пути	Понимание природы личности, ее структуры и мотивации в отечественных и зарубежных концепциях. Соотношение понятий личности и индивидуальности. Подходы к изучению индивидуальности. Образ жизни личности и ее жизненный путь. Варианты жизни (В.Н. Дружинин). Сценарии жизни (Э. Берн).	Р, РП, С
2	Сущность социального лидерства как базового элемента групповой организации	Определение дефиниции «лидер». Понятие, черты, функции, уровни лидерства. Классификации лидеров. Типология лидеров в зависимости от выполняемых ими функций и доминирующего мотива деятельности. Понятие и классификации типов лидерства. Объективные и субъективные факторы, влияющие на формирование стиля и типа лидерства.	Р, РП, С
3	Командообразование как ключевая задача лидеров-руководителей	Команда как особый тип организации. Теории формирования команд. Диалектика отношений лидера и последователей в процессе развития команды. Классификаций ролей в команде. Мыслитель, исследователь ресурсов, оценивающий, коллективист, доводящий до конца, действующий, председатель. Лидер, руководитель команды.	Р, РП, С

Примечание: Р – написание реферата, РП –реферат с презентацией, С – сообщение

2.3.3 Занятия семинарского типа (практическое занятие). Очная форма обучения

№	Наименование темы	Содержание темы	Форма текущего контроля
1	Личность в контексте жизненного пути	Причины интереса к проблеме личности в современной науке. Понятие образа жизни личности. Социализация как освоение социального опыта и культуры. Стадии личностного развития.	Устный опрос по вопросам темы, реферат, реферат с

2 Конкретная форма текущего контроля избирается преподавателем

2	Психологические основы личностного и профессионального развития	<p>Понятие жизненного пути. Варианты жизни (В.Н. Дружинин). Сценарии жизни (Э. Берн). Пути развития индивидуальности.</p> <p>Активность субъекта как движущая сила развития в рамках деятельностного подхода. Рефлексия. Работа с личностными качествами, ценностными и карьерными ориентациями. Моделирование ситуаций выбора. Работа с будущим: жизненные и профессиональные цели и перспективы.</p>	<p>презентацией, сообщением, дискуссия</p> <p>Устный опрос по вопросам темы, реферат, реферат с презентацией, сообщением</p>
3	Технологии саморазвития и личностного роста	<p>Технологии личностного развития. Представление о тренингах личностного и профессионального роста. Аутотренинг. Саморегуляция психических (эмоциональных) состояний. Управление карьерой. Тайм-менеджмент. Способы повышения личной эффективности.</p> <p>Личностный ресурс и основные компетенции в реализации лидерской позиции. Компоненты личностного ресурса лидерской позиции: мотивационно-ценностный, интеллектуально-когнитивный, эмоциональный, коммуникативно-поведенческий.</p> <p>Модели компетенций. Основные типы компетенций. Лидерские компетенции. Мотивация к достижению. Внутреннее стремление к саморазвитию. Креативность. Работоспособность. Умение вдохновлять, заражать идеями. Эмоциональная компетентность. Управленческая компетенция. Понятие о социальной ответственности лидера.</p>	<p>Устный опрос по вопросам темы, реферат, реферат с презентацией, сообщением</p>
4	Сущность социального лидерства как базового элемента групповой организации	<p>Сущность социального лидерства как базового элемента групповой организации.</p> <p>Определение дефиниции «лидер», ее отличие от понятий «руководитель» и «управленец».</p> <p>Понятие, черты, функции, уровни лидерства. Классификации лидеров. Типология лидеров в зависимости от выполняемых ими функций и доминирующего мотива деятельности.</p> <p>Понятие и классификации типов лидерства. Объективные и субъективные факторы, влияющие на формирование стиля и типа лидерства.</p>	<p>Устный опрос по вопросам темы, реферат, реферат с презентацией, сообщением</p>
5	Рольевые функции и типологические характеристики лидерства	<p>Рольевые функции и типологические характеристики лидерства</p> <p>Понятие власти, руководства и лидерства и их соотношение.</p> <p>Теории лидерства. Теория черт, поведенческий подход, ситуационный подход, теория адаптивного руководства.</p>	<p>Устный опрос по вопросам темы, реферат, реферат с презентацией, сообщением</p>

		<p>Стили руководства. Авторитарно-либеральный континуум стилей руководства. «Теория X» и «теория Y» Дугласа Мак Грегора. Четыре стили лидерства по Р. Лайкерту. Пять стилей руководства, предложенных Робертом Блейком и Джейн Моутоном («управленческая решетка»).</p> <p>Суть ситуационного и адаптивного стилей руководства и лидерства в условиях социальных трансформаций</p>	
6	Командообразование как ключевая задача лидеров-руководителей	<p>Командообразование как ключевая задача лидеров и руководителей.</p> <p>Команда как особый тип организации. Теории формирования команд. Диалектика отношений лидера и последователей в процессе развития команды.</p> <p>Классификаций ролей в команде. Мыслитель, исследователь ресурсов, оценивающий, коллективист, доводящий до конца, действующий, председатель.</p> <p>Лидер, руководитель команды.</p> <p>Эффективно действующая команда. Оценка личностных качеств персонала, их творческого потенциала, рефлексивная оценка собственных индивидуально-психологических и личностных характеристик.</p>	Устный опрос по вопросам темы, реферат, реферат с презентацией, сообщение
7	Социальные конфликты в команде и управление ими	<p>Социальные конфликты в команде и управление ими. Понятие конфликта.</p> <p>Разновидности конфликтов: внутриличностные, межличностные, конфликты между личностью и группой, межгрупповые. Объективная и субъективная составляющие конфликта. Анализ системы межличностных отношений, возникающих в социальной группе в связи с совместной деятельностью. Игровые, взрывные и лавинообразные конфликты. Анализ избранных стратегий поведения в конфликтной ситуации. Проектирование переговорного процесса.</p>	Устный опрос по вопросам темы, реферат с презентацией, сообщение

2.3.4 Занятия семинарского типа (практическое занятие). Заочная форма обучения

№	Наименование темы	Содержание темы	Форма текущего контроля
1	Личность в контексте жизненного пути	<p>Причины интереса к проблеме личности в современной науке.</p> <p>Понятие образа жизни личности.</p> <p>Социализация как освоение социального опыта и культуры. Стадии личностного развития.</p> <p>Понятие жизненного пути. Варианты жизни</p>	Устный опрос по вопросам темы, реферат, реферат с презентацией,

2	Психологические основы личностного и профессионального развития	(В.Н. Дружинин). Сценарии жизни (Э. Берн). Пути развития индивидуальности. Активность субъекта как движущая сила развития в рамках деятельностного подхода. Рефлексия. Работа с личностными качествами, ценностными и карьерными ориентациями. Моделирование ситуаций выбора. Работа с будущим: жизненные и профессиональные цели и перспективы.	сообщение, дискуссия Устный опрос по вопросам темы, реферат, реферат с презентацией, сообщение
3	Технологии саморазвития и личностного роста	Технологии личностного развития. Представление о тренингах личностного и профессионального роста. Аутотренинг. Саморегуляция психических (эмоциональных) состояний. Управление карьерой. Тайм-менеджмент. Способы повышения личной эффективности. Личностный ресурс и основные компетенции в реализации лидерской позиции. Компоненты личностного ресурса лидерской позиции: мотивационно-ценностный, интеллектуально-когнитивный, эмоциональный, коммуникативно-поведенческий. Модели компетенций. Основные типы компетенций. Лидерские компетенции. Мотивация к достижению. Внутреннее стремление к саморазвитию. Креативность. Работоспособность. Умение вдохновлять, заражать идеями. Эмоциональная компетентность. Управленческая компетенция. Понятие о социальной ответственности лидера.	Устный опрос по вопросам темы, реферат, реферат с презентацией, сообщение
4	Сущность социального лидерства как базового элемента групповой организации	Сущность социального лидерства как базового элемента групповой организации. Определение дефиниции «лидер», ее отличие от понятий «руководитель» и «управленец». Понятие, черты, функции, уровни лидерства. Классификации лидеров. Типология лидеров в зависимости от выполняемых ими функций и доминирующего мотива деятельности. Понятие и классификации типов лидерства. Объективные и субъективные факторы, влияющие на формирование стиля и типа лидерства.	Устный опрос по вопросам темы, реферат, реферат с презентацией, сообщение
5	Рольевые функции и типологические характеристики лидерства	Рольевые функции и типологические характеристики лидерства Понятие власти, руководства и лидерства и их соотношение. Теории лидерства. Теория черт, поведенческий подход, ситуационный подход, теория	Устный опрос по вопросам темы, реферат, реферат с презентацией, сообщение

		<p>адаптивного руководства.</p> <p>Стили руководства. Авторитарно-либеральный континуум стилей руководства. «Теория X» и «теория Y» Дугласа Мак Грегора. Четыре стили лидерства по Р. Лайкерту. Пять стилей руководства, предложенных Робертом Блейком и Джейн Моутоном («управленческая решетка»).</p> <p>Суть ситуационного и адаптивного стилей руководства и лидерства в условиях социальных трансформаций</p>	
6	Командообразование как ключевая задача лидеров-руководителей	<p>Командообразование как ключевая задача лидеров и руководителей.</p> <p>Команда как особый тип организации. Теории формирования команд. Диалектика отношений лидера и последователей в процессе развития команды.</p> <p>Классификаций ролей в команде. Мыслитель, исследователь ресурсов, оценивающий, коллективист, доводящий до конца, действующий, председатель.</p> <p>Лидер, руководитель команды.</p> <p>Эффективно действующая команда. Оценка личностных качеств персонала, их творческого потенциала, рефлексивная оценка собственных индивидуально-психологических и личностных характеристик.</p>	Устный опрос по вопросам темы, реферат, реферат с презентацией, сообщение
7	Социальные конфликты в команде и управление ими	<p>Социальные конфликты в команде и управление ими</p> <p>Понятие конфликта. Разновидности конфликтов: внутриличностные, межличностные, конфликты между личностью и группой, межгрупповые. Объективная и субъективная составляющие конфликта. Анализ системы межличностных отношений, возникающих в социальной группе в связи с совместной деятельностью. Игровые, взрывные и лавинообразные конфликты. Анализ избранных стратегий поведения в конфликтной ситуации. Проектирование переговорного процесса.</p>	Устный опрос по вопросам темы, реферат, реферат с презентацией, сообщение

При изучении дисциплины могут применяться элементы электронного обучения, дистанционные образовательные технологии в соответствии с ФГОС ВО.

2.3.5 Примерная тематика курсовых работ (проектов)

Курсовые работы не предусмотрены.

2.4 Перечень учебно-методического обеспечения для самостоятельной работы обучающихся по дисциплине

№	Виды СРС	Перечень учебно-методического обеспечения дисциплины по выполнению самостоятельной работы
1	2	3
1	Проработка учебного (теоретического) материала	Методические указания для обучающихся по освоению дисциплин кафедры криминалистики и правовой информатики, в том числе, по организации самостоятельной работы студентов, утвержденные кафедрой, протокол № 10 от 31.03.21 г.
2	Подготовка сообщений, презентаций	Методические указания для обучающихся по освоению дисциплин кафедры криминалистики и правовой информатики, в том числе по организации самостоятельной работы студентов, утвержденные кафедрой, протокол № 10 от 31.03.21 г.
3	Выполнение реферата	Методические указания для обучающихся по освоению дисциплин кафедры криминалистики и правовой информатики, в том числе по организации самостоятельной работы студентов, утвержденные кафедрой, протокол № 10 от 31.03.21 г.
4	Подготовка к текущему контролю	Методические указания для обучающихся по освоению дисциплин кафедры криминалистики и правовой информатики, в том числе по организации самостоятельной работы студентов, утвержденные кафедрой, протокол № 10 от 31.03.21 г.
5	Регламентированная дискуссия	Методические указания для обучающихся по освоению дисциплин кафедры криминалистики и правовой информатики, в том числе по организации самостоятельной работы студентов, утвержденные кафедрой, протокол № 10 от 31.03.21 г.
6.	Тестирование	Методические указания для обучающихся по освоению дисциплин кафедры криминалистики и правовой информатики, в том числе по организации самостоятельной работы студентов, утвержденные кафедрой, протокол № 10 от 31.03.21 г.

Учебно-методические материалы для самостоятельной работы обучающихся из числа инвалидов и лиц с ограниченными возможностями здоровья (ОВЗ) предоставляются в формах, адаптированных к ограничениям их здоровья и восприятия информации:

Для лиц с нарушениями зрения:

- в печатной форме увеличенным шрифтом,
- в форме электронного документа,
- в форме аудиофайла,
- в печатной форме на языке Брайля.

Для лиц с нарушениями слуха:

- в печатной форме,
- в форме электронного документа.

Для лиц с нарушениями опорно-двигательного аппарата:

- в печатной форме,
- в форме электронного документа,
- в форме аудиофайла.

Данный перечень может быть конкретизирован в зависимости от контингента обучающихся.

3. Образовательные технологии

При изучении дисциплины «Лидерство, командообразование и технологии личностного роста» применяются такие образовательные технологии, используемые при

реализации различных видов учебной работы, как проблемная лекция; разбор конкретных ситуаций (студенту на практическом занятии предлагаются конкретные практические задания (фабулы), которые он должен решить).

Для лиц с ограниченными возможностями здоровья предусмотрена организация консультаций с использованием электронной почты.

4. Оценочные средства для текущего контроля успеваемости и промежуточной аттестации.

Оценочные средства предназначены для контроля и оценки образовательных достижений обучающихся, освоивших программу учебной дисциплины «Лидерство, командообразование и технологии личностного роста».

Оценочные средства включают контрольные материалы для проведения **текущего контроля** в форме рефератов, сообщений, презентаций, вопросов для устного (письменного) опроса по теме и **промежуточной аттестации** в форме вопросов к зачету.

Структура оценочных средств для текущей и промежуточной аттестации

№ п/п	Код и наименование индикатора	Результаты обучения	Наименование оценочного средства	
			Текущий контроль	Промежуточная аттестация
1	ИУК-3.1. Понимает и знает особенности формирования эффективной команды	ИУК-3.1.3-1. Знает основные модели командообразования и факторы, влияющие на эффективность командной работы. ИУК-3.1.У-1. Умеет формировать эффективную команду.	Вопросы для устного (письменного) опроса по теме, подготовка реферата, сообщения	Вопрос на зачет: 10,11,12,22,26,
2	ИУК-3.2. Организовывает взаимодействие и координирует работу команды для достижения поставленной цели.	ИУК-3.2.3-1. Знает основы лидерства и организации командообразования. ИУК-3.2.У-1. Умеет организовывать взаимодействие и координацию работы команды для достижения поставленной цели.	Вопросы для устного (письменного) опроса по теме, подготовка реферата, сообщения	Вопрос на зачет: 18-28
3	ИУК-6.1. Определяет стимулы, мотивы, приоритеты профессиональной деятельности юриста, цели личностного развития и	ИУК-6.1.3-1. Знает методы диагностики для определения личностного потенциала, анализа самооценки и самоопределения, основные принципы мотивации и стимулирования карьерного развития. ИУК-6.1.У-1. Умеет оценивать возможности реализации собственных	Вопросы для устного (письменного) опроса по теме, подготовка реферата, сообщения	Вопрос на зачет: 14-15

	карьерного роста.	профессиональных целей, определять приоритеты профессиональной деятельности, личностного развития.		
4	ИУК-6.2. Использует технологии управления профессиональной деятельностью и ее совершенствования на основе самооценки и самоконтроля.	ИУК-6.2.3-1. Знает методики самооценки, самоопределения и самоконтроля. ИУК-6.2.У-1. Умеет применять технологии управления профессиональной деятельностью и ее совершенствования на основе самооценки и самоконтроля, корректировать планы личного и профессионального развития	Вопросы для устного (письменного) опроса по теме, подготовка реферата, сообщения	Вопрос на зачет: 4-7,7-9

Типовые контрольные задания или иные материалы, необходимые для оценки знаний, умений, навыков и (или) опыта деятельности, характеризующих этапы формирования компетенций в процессе освоения образовательной программы

Примеры практических заданий

ЗАДАНИЕ 1

«Личность в контексте жизненного пути».

1. Как вы оцениваете роль образа жизни в развитии индивидуальности человека.
2. Проанализируйте собственные установки-отношения к себе, к другим людям и к миру в целом.

Оцените их с точки зрения ценности для себя, результаты анализа оформите в виде таблицы в тетради.

ЗАДАНИЕ 2

Творческое практическое задание к разделу «Психологические основы личностного и профессионального развития».

1. Дайте определения понятиям «ценности» и «ценностные ориентации», «карьерные ориентации», «жизненная» и «профессиональная» перспектива.
2. Раскройте роль представлений человека о прошлом, настоящем и будущем в развитии его личности.

Обсуждение выполненного задания проводится устно на семинарском занятии.

ЗАДАНИЕ 3

«Технологии саморазвития и личностного роста».

1. Проанализируйте особенности представлений о собственном жизненном пути. Изобразите этот путь в виде рисунка.
 2. Сформулируйте свои ближайшие жизненные цели и возможные варианты их достижения.
- Задание выполняется индивидуально, обсуждение может проводиться устно на практическом занятии.

Формируемая компетенция: УК-6

ЗАДАНИЕ 4.

Сущность социального лидерства как базового элемента Групповой организации

1. Понятие и общая характеристика лидерства.

2. Социальное лидерство: понятие и базовые характеристики.
3. Различие дефиниций лидерства и руководства.
4. Формальное и неформальное лидерство.
5. Условия проявления лидерских черт.
6. Взаимосвязь лидерства с индивидуально-типологическими особенностями личности.
7. Типология лидеров: признаки, основания и общие характеристики.

ЗАДАНИЕ 5.

Рольевые функции и типологические характеристики лидерства

1. Природа, функции и классификация лидерства.
2. Ранние и современные теории лидерства.
3. Лидерство и власть: общее и специфичное.
4. Стили лидерства.
5. Зависимость процесса принятия решения от стиля и проявлений лидерства.
6. Феномен культа личности: социальный, психологический и политический аспекты.
7. Харизматическое лидерство.

ЗАДАНИЕ 6.

Личностный ресурс и основные компетенции в реализации лидерской позиции

1. Понятие и основные компоненты личностного ресурса современного лидера.
2. Лидерские компетенции: структура и характеристики.
3. Социальная ответственность как базовая характеристика лидера-руководителя в организации.
4. Этика лидера: общее и специфичное

Темы для подготовки сообщений и рефератов

1. Самоотношение и самооценка личности.
2. Ценностно-смысловая сфера личности.
3. Ценности и карьерные ориентации личности.
4. Мотивация личности в профессии.
5. Профессиональное самоопределение личности.
6. Психология саморазвития личности.
7. Характерные особенности творческого процесса.
8. Совладающее поведение личности.
9. Психологические механизмы защиты личности.
10. Профессиональная адаптация специалиста.
11. Психология профессионального выбора.
12. Сущность и функции тайм-менеджмента.
13. Методы и технологии тайм-менеджмента.
14. Психологические барьеры личностного саморазвития.
15. Психологические барьеры профессионального саморазвития.
16. Лидерство, основанное на ценностях.
17. Современные подходы к лидерству. Теория черт.
18. Лидерство – это качество врожденное или приобретаемое?
19. Поведенческий подход с точки зрения поведения лидера. Основные концепции поведенческого подхода.
20. Подходы к описанию потенциала Лидера.
21. Ситуационная модель Фидлера/ теория неопределенности;
22. Подход «Путь-Цель Митчелла и Хауса
23. Теория жизненного цикла Херси и Бланшара
24. Модель принятия решений Врума-Йеттона
25. Какой модели Лидерства придерживаются в вашей организации?

26. Харизматичное лидерство
27. Ролевой репертуар лидера, типы лидерства, ключевые компетенции, тип деятельности.
28. Ролевой репертуар лидера: фасилитатор, медиатор, модератор.
29. Постановка целей Лидером. Личная стратегия развития. Критерии достойной цели.
30. Навыки целедостижения для Лидера.
31. Модель «4Ц»: Целеопределение – Целеполагание – Целесообразность Целенаправленность»
32. Мировоззрение Лидера. Лидерство основанное на принципах и ценностях. Ценности и Принципы: почему это важно?
33. Принятие решений (управление) основанное на принципах (ценностях): как это возможно? Принципы ценностного управления в повседневной жизни и регулярном управлении.
34. Пирамида ваших целей по Р. Дилтцу.

Примерный перечень вопросов для устного опроса

1. Раскройте психологическое понимание природы личности.
2. Каковы представления о структуре личности в отечественных и зарубежных концепциях? Раскройте содержание понятий «образ жизни личности и ее жизненный путь», «жизненные перспективы».
3. Раскройте основные идеи В.Н. Дружинина в концепции о вариантах жизни.
4. Изложите основные положения теории Э. Берна о сценариях жизни.
5. Раскройте суть идей о движущих силах и условиях развития в различных концепциях личности.
6. Что такое самосознание личности, Я-концепция, самоидентичность?
7. Как соотносятся понятия ценности и ценностные ориентации личности?
8. Назовите и раскройте содержание отечественных концепций профессионального развития личности.
9. Назовите и раскройте содержание зарубежных концепций профессионального развития личности.
10. Проанализируйте представления о карьере в исследовательских работах авторов-психологов.
11. Как вы оцениваете значение личностных и профессиональных кризисов?
12. Перечислите возможные барьеры профессионального развития.
13. Что такое коппинг-поведение?
14. В чем состоит психологическая природа профессиональной деформации личности?
15. Назовите достоинства метода аутотренировки.
16. Раскройте содержание метода саморегуляции эмоциональных состояний. Что такое тайм-менеджмент?
17. Проанализируйте известные вам способы повышения личной эффективности.

Темы для проведения регламентированной дискуссии

Задание 1. Качества лидера, важные для меня.

Просмотрите список качеств Лидера. Какие качества вам кажутся важными? Каких качеств не хватает? Какие качества являются вашими сильными и слабыми сторонами?

Задание 2. Диагностика.

Перечислите (6-10) основных характеристик или качеств личности, требующихся от людей вашей профессии. Теперь дайте оценку степени присутствия каждого из этих качеств в вашем характере. Оцените их по шкале от 1 до 10 в колесе баланса. Нарисуйте Ваше колесо Лидерства и отметьте ваши качества лидера на нем.

Задание 3. Формула лидерства

Создайте свою формулу Лидерства. Ценности и Принципы: почему это важно?

Задание 4. Творческое задание. Пирамида ценностей по Р. Дилтцу

Создайте пирамиду Р. Дилтца и пропишите вашу миссию, ценности. Способности, действия и окружение, которые способствуют или нет достижению ваших целей. Проанализируйте результаты.

Задание 5. Вдохновляющий Лидер.

Опишите Лидера, который Вас привлекает. Опишите личность Лидера по пирамиде Р. Дилтца. Что вас наиболее вдохновляет в нем?

Зачетно-экзаменационные материалы для промежуточной аттестации (зачет)

Перечень вопросов (для зачета)

1. Проанализируйте понятия: индивид, личность, индивидуальность, человек, субъект.
2. Проанализируйте соотношение понятий «личностный рост» и «развитие индивидуальности».
3. Изложите основные положения концепции жизненного пути личности Б.Г. Ананьева.
4. Охарактеризуйте структуру самосознания личности.
5. Раскройте понятие «жизненные перспективы».
6. Раскройте понятия «самореализация» и «самоактуализация» личности.
7. Назовите и охарактеризуйте стадии личностного развития человека.
8. Что такое внутриличностный конфликт?
9. Какова роль личностных и профессиональных кризисов в развитии личности?
10. Перечислите известные вам концепции профессионального развития и раскройте содержание одной из них.
11. Какие основные направления в исследовании мотивации личности вы знаете?
12. Как вы оцениваете значение построения карьеры в контексте личностного роста?
13. Какова роль саморазвития личности в профессии?
14. Раскройте цели и мотивы личностного и профессионального саморазвития.
15. Назовите психологические барьеры личностного и профессионального саморазвития.
16. Что такое «профессиональная деформация личности»?
17. Как вы оцениваете роль психолого-педагогического сопровождения саморазвития личности?
18. Что такое тайм-менеджмент и управление карьерой?
19. Раскройте сущность и функции тайм-менеджмента.
20. Какие методы и технологии тайм-менеджмента вам известны?
21. Какова роль саморефлексии в личностном и профессиональном развитии?
22. Что такое аутотренинг?
23. В чем заключается метод саморегуляции эмоциональных состояний?
24. Назовите способы повышения личной эффективности.
25. Лидерство как социальная характеристика современной личности.
26. Понятие лидерства в теориях менеджмента.
27. Социальные характеристики черт и проявлений лидерства.
28. Типология лидерства.
29. Понятие о стилях лидерства: основные классификации.
30. Лидерство и управление в современном обществе.
31. Общие подходы к типологизации лидерства.

32. Объективные и субъективные факторы, влияющие на формирование стиля и типа лидерства.
33. Теории лидерства.
34. Взаимодействие в группе и коллективе: проблема организационного поведения лидера.
35. Понятие ситуационного и адаптивного лидерства: специфика современного содержания.
36. Профессионализм и личностные характеристики лидера.
37. Лидерство и власть: общее и специфичное.
38. Личностный ресурс современного лидера.
39. Гендерный аспект социального лидерства.
40. Проблема формирования лидерства в государственных, общественных и коммерческих структурах.
41. Пол, возраст, темперамент, характер, профессионализм, жизненный опыт специфика влияния на формирование лидерства в современной организации.
42. Основные типы компетенций лидера.
43. Этика лидера: особенности формирования и реализации.
44. Понятие о современной технологии лидерства.
45. Команда как особый тип организации: характеристики и условия формирования.
46. Особенности командообразования в современной социальной организации.
47. Теории формирования команд.
48. Диалектика взаимоотношений лидера и команды.
49. Понятие социального конфликта, его виды.
50. Роль лидера в управлении социальными конфликтами.
51. Объективная и субъективная составляющие социального конфликта в организации.
52. Стратегии поведения личности в социальном конфликте.
53. Социология управления о роли лидера в современной организации.
54. Социальная психология о лидерстве и лидерах.

Критерии оценивания результатов обучения

Ответ на зачете оценивается одной из следующих оценок: «зачтено», «не зачтено», которые выставляются по следующим критериям.

«Зачтено»:

- знание основных понятий предмета;
- умение использовать и применять полученные знания на практике;
- работа на занятиях семинарского типа;
- знание основных научных теорий, изучаемых предметом;
- ответы на вопросы.

«Не зачтено»:

- демонстрирует частичные знания по темам дисциплины;
- незнание основных понятий предмета;
- неумение использовать и применять полученные знания на практике.

Оценочные средства для инвалидов и лиц с ограниченными возможностями здоровья выбираются с учетом их индивидуальных психофизических особенностей.

– при необходимости инвалидам и лицам с ограниченными возможностями здоровья предоставляется дополнительное время для подготовки ответа на экзамене;

– при проведении процедуры оценивания результатов обучения инвалидов и лиц с ограниченными возможностями здоровья предусматривается использование технических средств, необходимых им в связи с их индивидуальными особенностями;

– при необходимости для обучающихся с ограниченными возможностями здоровья и инвалидов процедура оценивания результатов обучения по дисциплине может проводиться в несколько этапов.

Процедура оценивания результатов обучения инвалидов и лиц с ограниченными возможностями здоровья по дисциплине предусматривает предоставление информации в формах, адаптированных к ограничениям их здоровья и восприятия информации:

Для лиц с нарушениями зрения:

- в печатной форме увеличенным шрифтом,
- в форме электронного документа.

Для лиц с нарушениями слуха:

- в печатной форме,
- в форме электронного документа.

Для лиц с нарушениями опорно-двигательного аппарата:

- в печатной форме,
- в форме электронного документа.

Данный перечень может быть конкретизирован в зависимости от контингента обучающихся.

5. Перечень учебной литературы, информационных ресурсов и технологий

5.1. Нормативные правовые акты и акты толкования³:

1. Конституция Российской Федерации (принята на всенародном голосовании 12 декабря 1993) (с учетом поправок, внесенных Законами РФ о поправках к Конституции РФ от 30.12.2008 № 6-ФКЗ, от 30.12.2008 № 7-ФКЗ, от 05.02.2014 № 2-ФКЗ) — Режим доступа: <http://legalacts.ru/doc/Konstitucija-RF/>

2. Всеобщая декларация прав человека (одобрена Генеральной ассамблеей ООН 10 декабря 1948 г.) — Режим доступа : http://www.un.org/ru/documents/decl_conv/declarations/

3. Декларация прав и свобод человека и гражданина от 22 ноября 1991 г. № 1920-1 — Режим доступа : <http://docs.cntd.ru/document/9005146>

4. Европейская конвенция о защите прав человека и основных свобод (4 ноября 1950 г., Рим) — Режим доступа : <http://legalacts.ru/doc/konventsia-o-zashchite-prav-cheloveka-i-osnovnykh>

5. О государственной судебно-экспертной деятельности в Российской Федерации: Федеральный закон от 31.05.2001 г. № 73-ФЗ (в действующей редакции)— Режим доступа : <https://rg.ru/2001/06/05/sudeks-dok.html>.

6. О противодействии коррупции (в действующей редакции): Федеральный закон от 25.12.2008 N 273-ФЗ (в действующей редакции) — Режим доступа : <http://legalacts.ru/doc/federalnyi-zakon-ot-25122008-n-273-fz-o/>

5.2 Учебная литература:

1. Ильин, В. А. Психология лидерства : учебник для вузов / В. А. Ильин. — Москва : Издательство Юрайт, 2021. — 311 с. — (Высшее образование). — ISBN 978-5-534-01559-1. — Текст : электронный // ЭБС Юрайт [сайт]. — URL: <https://urait.ru/bcode/469050> (дата обращения: 19.05.2021).

2. Маралов, В. Г. Психология саморазвития : учебник и практикум для бакалавриата и магистратуры / В. Г. Маралов, Н. А. Низовских, М. А. Щукина. — 2-е изд., испр. и доп. Москва : Издательство Юрайт, 2019. — 320 с. — (Бакалавр и магистр. Академический курс). — ISBN 978-5-9916-9979-2. — Текст : электронный // ЭБС Юрайт [сайт]. URL: <https://biblio-online.ru/bcode/437869>

3. Психология лидерства: лидерство в социальных организациях : учебное пособие для

3 Преподавателем может быть предложен дополнительный перечень нормативно-правовых актов применительно к отдельным темам дисциплины

вузов / А. С. Чернышев [и др.] ; под общей редакцией А. С. Чернышева. — Москва : Издательство Юрайт, 2021. — 159 с. — (Высшее образование). — ISBN 978-5-534-08262-3. — Текст : электронный // ЭБС Юрайт [сайт]. — URL: <https://urait.ru/bcode/474591> (дата обращения: 19.05.2021).

4. Рамендик, Д. М. Тренинг личностного роста : учебник и практикум для вузов / Д. М. Рамендик. — 2-е изд., испр. и доп. — Москва : Издательство Юрайт, 2021. — 136 с. — (Высшее образование). — ISBN 978-5-534-07294-5. — Текст : электронный // ЭБС Юрайт [сайт]. — URL: <https://urait.ru/bcode/470461> (дата обращения: 19.05.2021).

5. Решетников, М. М. Психическая саморегуляция. Первая и вторая ступени : учебное пособие для бакалавриата, специалитета и магистратуры / М. М. Решетников. — 2-е изд., перераб. и доп. — Москва : Издательство Юрайт, 2019. — 238 с. — (Авторский учебник). — ISBN 978-5-534-06243-4. — Текст : электронный // ЭБС Юрайт [сайт].

6. Спивак, В. А. Лидерство : учебник для вузов / В. А. Спивак. — Москва : Издательство Юрайт, 2021. — 301 с. — (Высшее образование). — ISBN 978-5-9916-6921-4. — Текст : электронный // ЭБС Юрайт [сайт]. — URL: <https://urait.ru/bcode/469174> (дата обращения: 19.05.2021).

7. Спивак, В. А. Лидерство. Практикум : учебное пособие для вузов / В. А. Спивак. — Москва : Издательство Юрайт, 2021. — 361 с. — (Высшее образование). — ISBN 978-5-534-00898-2. — Текст : электронный // ЭБС Юрайт [сайт]. — URL: <https://urait.ru/bcode/468918> (дата обращения: 19.05.2021).

5.3 Периодическая литература:

1. Юридический вестник Кубанского государственного университета // <http://law.kubsu.ru/q-q-64/>.

2. Базы данных компании «Ист Вью» <http://dlib.eastview.com> (Контракт № 50-АЭФ/44-ФЗ/2020 от 28.12.2020 г. с ООО «ИВИС»), срок доступа с 01.01.2021 по 31.12.2021.

3. Электронная библиотека GREBENNIKON.RU <https://grebennikon.ru/> (Договор № 2812/2020/4 от 28.12.2020 г. с ООО «Издательский дом «Гребенников»), срок доступа с 01.01.2021 по 31.12.2021.

5.4 Интернет-ресурсы, в том числе современные профессиональные базы данных и информационные справочные системы

Электронно-библиотечные системы (ЭБС):

1. ЭБС «ЮРАЙТ» <https://urait.ru/> (Контракт № 2812/2020/3 от 28.12.2020 г.), срок доступа с 20.01.2021 по 19.01.2022.

2. ЭБС «УНИВЕРСИТЕТСКАЯ БИБЛИОТЕКА ОНЛАЙН» www.biblioclub.ru (Контракт № 2812/2020/1 от 28.12.2020 г. с ООО «Директ-Медиа»), срок доступа с 01.01.2021 по 31.12.2021.

3. ЭБС «BOOK.ru» <https://www.book.ru> (Контракт № 216-еп/ЗМО/223-ФЗ/2020 от 17.12.2020 г. с ООО «КноРус медиа»), срок доступа с 01.01.2021 по 31.12.2021

4. ЭБС «ZNANIUM.COM» www.znanium.com (Контракт № 2812/2020/2 от 28.12.2020 г. с ООО «ЗНАНИУМ»), срок доступа с 01.01.2021 по 31.12.2021.

5. ЭБС «ЛАНЬ» <https://e.lanbook.com> (Контракт № 2812/2020/5 от 28.12.2020 г. с ООО «ЭБС Лань»), срок доступа с 01.01.2021 по 31.12.2021.

Периодическая литература:

1. Базы данных компании «Ист Вью» <http://dlib.eastview.com> (Контракт № 50-АЭФ/44-ФЗ/2020 от 28.12.2020 г. с ООО «ИВИС»), срок доступа с 01.01.2021 по 31.12.2021.

2. Электронная библиотека GREBENNIKON.RU <https://grebennikon.ru/> (Договор № 2812/2020/4 от 28.12.2020 г. с ООО «Издательский дом «Гребенников»), срок доступа с 01.01.2021 по 31.12.2021.

Профессиональные базы данных:

1. Web of Science (WoS) <http://webofscience.com/>
2. Scopus <http://www.scopus.com/>
3. ScienceDirect www.sciencedirect.com
4. Полнотекстовые архивы ведущих западных научных журналов на Российской платформе научных журналов НЭИКОН <http://archive.neicon.ru>
5. Национальная электронная библиотека (доступ к Электронной библиотеке диссертаций Российской государственной библиотеки (РГБ)) <https://rusneb.ru/>
6. Университетская информационная система РОССИЯ <http://uisrussia.msu.ru>

Информационные справочные системы:

1. Консультант Плюс – справочная правовая система (доступ по локальной сети с компьютеров библиотеки)

Ресурсы свободного доступа:

Профессиональные базы данных:

1. КиберЛенинка (<http://cyberleninka.ru/>);
2. Министерство науки и высшего образования Российской Федерации <https://www.minobrnauki.gov.ru/>;
3. Федеральный портал «Российское образование» <http://www.edu.ru/>;
4. Информационная система «Единое окно доступа к образовательным ресурсам» <http://window.edu.ru/>;
5. Единая коллекция цифровых образовательных ресурсов <http://school-collection.edu.ru/> .
6. Федеральный центр информационно-образовательных ресурсов (<http://fcior.edu.ru/>);
7. Образовательный портал «Учеба» <http://www.ucheba.com/>;

Собственные электронные образовательные и информационные ресурсы КубГУ:

1. Среда модульного динамического обучения <http://moodle.kubsu.ru>
2. База учебных планов, учебно-методических комплексов, публикаций и конференций <http://mschool.kubsu.ru/>
3. Библиотека информационных ресурсов кафедры информационных образовательных технологий <http://mschool.kubsu.ru;>
4. Электронный архив документов КубГУ <http://docspace.kubsu.ru/>
5. Электронные образовательные ресурсы кафедры информационных систем и технологий в образовании КубГУ и научно-методического журнала «ШКОЛЬНЫЕ ГОДЫ» <http://icdau.kubsu.ru/>

6. Методические указания для обучающихся по освоению дисциплины

При изучении дисциплины «Лидерство, командообразование и технологии личностного роста» необходимо руководствоваться действующим федеральным и иным законодательством и разработанными на его основе подзаконными нормативными актами.

Изучение курса осуществляется в тесном взаимодействии с другими юридическими и общественными дисциплинами. Форма и способы изучения материала определяются с учетом специфики изучаемой темы. Однако во всех случаях необходимо обеспечить сочетание изучения теоретического материала, научного толкования того или иного понятия, даваемого в учебниках и лекциях, с самостоятельной работой студентов, выполнением практических заданий, подготовкой сообщений и докладов.

Важную роль играет ознакомление с судебно-следственной практикой расследования и рассмотрения уголовных дел.

Методические указания по лекционным занятиям

В ходе лекции студентам рекомендуется конспектировать ее основные положения, не стоит пытаться дословно записать всю лекцию, поскольку скорость лекции не рассчитана на аутентичное воспроизведение выступления лектора в конспекте. Тем не менее, она является достаточной для того, чтобы студент смог не только усвоить, но и зафиксировать на бумаге сущность затронутых лектором проблем, выводы, а также узловые моменты, на которые обращается особое внимание в ходе лекции. Основным средством работы на лекционном занятии является конспектирование. Конспектирование – процесс мысленной переработки и письменной фиксации информации, в виде краткого изложения основного содержания, смысла какого-либо текста. Результат конспектирования – запись, позволяющая студенту немедленно или через некоторый срок с нужной полнотой восстановить полученную информацию. Конспект в переводе с латыни означает «обзор». По существу его и составлять надо как обзор, содержащий основные мысли текста без подробностей и второстепенных деталей. Конспект носит индивидуализированный характер: он рассчитан на самого автора и поэтому может оказаться малопонятным для других. Для того чтобы осуществлять этот вид работы, в каждом конкретном случае необходимо грамотно решить следующие задачи:

1. Сориентироваться в общей концепции лекции (уметь определить вступление, основную часть, заключение).

2. Увидеть логико-смысловую канву сообщения, понять систему изложения информации в целом, а также ход развития каждой отдельной мысли.

3. Выявить «ключевые» мысли, т.е. основные смысловые вехи, на которые «нанизано» все содержание текста.

4. Определить детализирующую информацию.

5. Лаконично сформулировать основную информацию, не перенося на письмо все целиком и дословно.

Определения, которые дает лектор, стоит по возможности записать дословно и выделить другим цветом или же подчеркнуть. В случае изложения лектором хода научной дискуссии желательно кратко законспектировать существо вопроса, основные позиции и фамилии ученых, их отстаивающих. Если в обоснование своих выводов лектор приводит ссылки на справочники, статистические данные, нормативные акты и другие официально опубликованные сведения, имеет смысл лишь кратко отразить их существо и указать источник, в котором можно полностью почерпнуть излагаемую информацию.

Во время лекции студенту рекомендуется иметь на столах помимо конспектов также программу спецкурса, которая будет способствовать развитию мнемонической памяти, возникновению ассоциаций между выступлением лектора и программными вопросами, Уголовный кодекс РФ, иные необходимые законы и подзаконные акты, поскольку гораздо эффективнее следить за ссылками лектора на нормативный акт по его тексту, нежели пытаться воспринять всю эту информацию на слух.

В случае возникновения у студента по ходу лекции вопросов, их следует записать и задать в конце лекции в специально отведенное для этого время.

По окончании лекции (в тот же или на следующий день, пока еще в памяти сохранилась информация) студентам рекомендуется доработать свои конспекты, привести их в порядок, дополнить сведениями с учетом дополнительно изученного нормативного, справочного и научного материала. Крайне желательно на полях конспекта отмечать не только изученные точки зрения ученых по рассматриваемой проблеме, но и выражать согласие или несогласие самого студента с законспектированными положениями, материалами судебной практики и т.п.

Лекционное занятие предназначено для изложения особенно важных, проблемных, актуальных в современной науке вопросов. Лекция, также как и семинарское, практическое занятие, требует от студентов определенной подготовки. Студент обязательно должен знать тему предстоящего лекционного занятия и обеспечить себе необходимый уровень активного участия: подобрать и ознакомиться, а при необходимости иметь с собой рекомендуемый

преподавателем нормативный материал, повторить ранее пройденные темы по вопросам, которые будут затрагиваться в предстоящей лекции, вспомнить материал иных дисциплин. В частности, большое значение имеет подготовка по курсу «Теория государства и права», «Конституционное право».

Применение отдельных образовательных технологий требует специальной подготовки не только от преподавателя, но и участвующих в занятиях студентов. Так, при проведении лекции-дискуссии, которая предполагает разделение присутствующих студентов на группы, студент должен быть способен высказать свою позицию относительно выдвинутых преподавателем точек зрения.

Методические указания для подготовки к занятиям семинарского типа (практическим занятиям)

Для занятий семинарского типа (практических занятий) по дисциплине «Лидерство, командообразование и технологии личностного роста» характерно сочетание теории с решением задач (казусов), анализом приговоров по конкретным уголовным делам.

Семинарские (практические) занятия представляют собой одну из важных форм самостоятельной работы студентов над нормативными актами, материалами местной и опубликованной судебной практики, научной и учебной литературой непосредственно в учебной аудитории под руководством преподавателя.

В зависимости от изучаемой темы и ее специфики преподаватель выбирает или сочетает следующие формы проведения семинарских (практических) занятий: обсуждение теоретических вопросов, подготовка рефератов, решение задач (дома или в аудитории), круглые столы, научные дискуссии с участием практических работников и ученых, собеседования и т.п. Проверка усвоения отдельных (ключевых) тем может осуществляться посредством проведения коллоквиума.

Подготовка к практическому занятию заключается в подробном изучении конспекта лекции, нормативных актов и материалов судебной практики, рекомендованных к ним, учебной и научной литературы, основные положения которых студенту рекомендуется конспектировать.

Активное участие в работе на практических и семинарских занятиях предполагает выступления на них, дополнение ответов однокурсников, коллективное обсуждение спорных вопросов и проблем, что способствует формированию у студентов навыков формулирования, аргументации и отстаивания выработанного решения, умения его защитить в дискуссии и представить дополнительные аргументы в его пользу. Активная работа на семинарском (практическом) занятии способствует также формированию у студентов навыков публичного выступления, умения ясно, последовательно, логично и аргументировано излагать свои мысли.

При выступлении на семинарских или практических занятиях студентам разрешается пользоваться конспектами для цитирования нормативных актов, судебной практики или позиций ученых. По окончании ответа другие студенты могут дополнить выступление товарища, отметить его спорные или недостаточно аргументированные стороны, проанализировать позиции ученых, о которых не сказал предыдущий выступающий.

В конце занятия после подведения его итогов преподавателем студентам рекомендуется внести изменения в свои конспекты, отметить информацию, прозвучавшую в выступлениях других студентов, дополнения, сделанные преподавателем и не отраженные в конспекте.

Практические занятия требуют предварительной теоретической подготовки по соответствующей теме: изучения учебной и дополнительной литературы, ознакомления с нормативным материалом, актами толкования. Рекомендуется при этом вначале изучить вопросы темы по учебной литературе. Если по теме прочитана лекция, то непременно надо использовать материал лекции, так как учебники часто устаревают уже в момент выхода в свет.

Применение отдельных образовательных технологий требуют предварительного ознакомления студентов с содержанием применяемых на занятиях приемов. Так, при практических занятиях студент должен представлять как его общую структуру, так и особенности отдельных методических приемов: дискуссии, контрольные работы, использование правовых документов и др.

Примерные этапы занятия семинарского типа (практического занятия) и методические приемы их осуществления:

- постановка целей занятия: обучающей, развивающей, воспитывающей;
- планируемые результаты обучения: что должны студенты знать и уметь;
- проверка знаний: устный опрос, фронтальный опрос, программированный опрос, блиц-опрос, письменный опрос, комментирование ответов, оценка знаний, обобщение по опросу;
- изучение нового материала по теме;
- закрепление материала предназначено для того, чтобы студенты запомнили материал и научились использовать полученные знания (активное мышление).

Формы закрепления:

- решение задач;
- работа с приговорами судов;
- групповая работа (коллективная мыслительная деятельность).

Домашнее задание:

- работа над текстом учебника;
- решение задач.

В рамках семинарского занятия магистрант должен быть готов к изучению предлагаемых правовых документов и их анализу.

В качестве одного из оценочных средств в рамках практических занятий может использоваться *контрольная работа*.

В качестве одного из оценочных средств в рамках практических занятий может использоваться *контрольная работа и контрольное решение задач*.

Для проведения *контрольной работы* в рамках практических занятий студент должен быть готов ответить на проблемные вопросы, проявить свои аналитические способности. При ответах на вопросы контрольной работы в обязательном порядке необходимо:

- правильно уяснить суть поставленного вопроса;
- сформировать собственную позицию;
- подкрепить свой ответ ссылками на нормативные, научные, иные источники;
- по заданию преподавателя изложить свой ответ в письменной форме.

Для *контрольного решения задач* в рамках практических занятий студент должен быть готов решить представленные преподавателем задания и задачи, с подробным обоснованием своего решения.

Методические указания для подготовки и проведения регламентированной дискуссии

Дискуссия – от лат. «discussion» (рассмотрение, исследование).

Дискуссия представляет собой метод активного обучения и позволяет оценить способность магистрантов осуществлять поиск решения той или иной научной проблемы на основе ее публичного обсуждения, сопоставления различных точек зрения, обмена информацией в малых группах. Дискуссия, кроме того, позволяет выявить знания магистранта по соответствующей теме, умение формулировать вопросы и оценочные суждения по теме, осуществлять конструктивную критику существующих подходов к решению научной проблемы; владение культурой ведения научного спора и т. д.

Дискуссия проводится на семинарском занятии среди присутствующих магистрантов.

Сценарий проведения дискуссии

1. Определение темы дискуссии.
2. Участники дискуссии: ведущий (преподаватель соответствующей дисциплины) и дискуссанты (магистранты). Возможно приглашение эксперта из числа других преподавателей кафедры.
3. Непосредственное проведение дискуссии.
4. Подведения итогов дискуссии ведущим.
5. Оформление тезисов по итогам проведения дискуссии.

Этапы подготовки и проведения дискуссии.

Первый этап: Выбор темы. Осуществляется с ориентацией на направления научной работы кафедры и преподавателей. Преподаватель предлагает тему дискуссии с обоснованием необходимости ее обсуждения и разработки. Тема дискуссии должна отвечать критериям актуальности, дискуссионности. Она должна представлять научный и практический интерес. Участникам дискуссии дается 7-10 дней для подготовки к дискуссии по заявленной теме.

Второй этап. Определение участников.

Обязательным участником дискуссии является *ведущий*. Ведущий изучает интересы и возможности аудитории, определяет границы проблемного поля, в пределах которого может развертываться обсуждение; формулирует название дискуссии, определяет будущий регламент работы и определяет задачи, которые должны быть решены ее участниками; регламентирует работу участников, осуществляет управление их когнитивной, коммуникативной и эмоциональной активностью; стимулирует развитие элементов коммуникативной компетентности участников дискуссии; контролирует степень напряженности отношений оппонентов и соблюдение ими правил ведения дискуссии; занимается профилактикой конфликтных ситуаций, возникающих по ходу дискуссии, при необходимости использует директивные приемы воздействия; мысленно фиксирует основные положения, высказанные участниками, отмечает поворотные моменты, выводящие обсуждение на новый уровень; резюмирует и подводит итоги обсуждения.

Вместе с тем позиция ведущего остается нейтральной. Он не имеет права высказывать свою точку зрения по обсуждаемой проблеме, выражать пристрастное отношение к кому-либо из участников, принимать чью-либо сторону, оказывая давление на присутствующих.

Непосредственными участниками дискуссии (*оппонентами*) являются магистранты соответствующей группы. Магистранты при подготовке к теме выступления должны проанализировать существующие в науке мнения по проблеме, изучить нормативный материал, практические проблемы, связанные с рассматриваемой темой, сформулировать собственные выводы и подходы к решению проблемы.

В качестве участника дискуссии возможно приглашение *эксперта*, который оценивает продуктивность всей дискуссии, высказывает мнение о вкладе того или иного участника дискуссии в нахождение общего решения, дает характеристику того, как шло общение участников дискуссии.

Третий этап. Ход дискуссии.

Введение в дискуссию. Дискуссию начинает ведущий. Он информирует участников о проблеме, оглашает основные правила ведения дискуссии, напоминает тему дискуссии, предоставляет слово выступающим.

Групповое обсуждение. Этап представляет собой полемику участников. Ведущий предоставляет участникам право высказаться по поставленной проблеме. После окончания выступления (2-3 мин) другим участникам представляется возможность задать выступающему вопросы. После того, как вопросы будут исчерпаны, право выступить представляется оппоненту. По окончании выступления оппоненту также могут быть заданы вопросы. Процесс повторяется до тех пор, пока не выступят все участники дискуссии.

Правила обсуждения: выступления должны проходить организованно, каждый участник может выступать только с разрешения председательствующего (ведущего), недопустима перепалка между участниками; каждое высказывание должно быть

подкреплено фактами; в обсуждении следует предоставить каждому участнику возможность высказаться; в ходе обсуждения недопустимо «переходить на личности», навешивать ярлыки, допускать уничижительные высказывания и т. п.

Четвертый этап. Подведение итогов. В завершение дискуссии ведущий подводит итоги; делает общие выводы о направлениях решения обсужденных в ходе дискуссии вопросов: дает оценку выступлению каждого из магистрантов.

По итогам дискуссии магистранты готовят тезисы. Тезисы участников оформляются в виде «Материалов дискуссии». Тезисы для включения в «Материалы дискуссии» должен быть выполнен 14 шрифтом, 1,5 интервалом, Все поля – 2 см, объем – 2-3 страницы.

Важнейшим этапом курса является *самостоятельная работа* по дисциплине «Лидерство, командообразование и технологии личностного роста», включающая в себя проработку учебного (теоретического) материала, выполнение индивидуальных заданий (подготовка сообщений, презентаций), выполнение рефератов, подготовку к текущему контролю.

Самостоятельная работа осуществляется на протяжении всего времени изучения дисциплины «Лидерство, командообразование и технологии личностного роста», по итогам которой студенты предоставляют сообщения, рефераты, презентации, конспекты, показывают свои знания на практических занятиях при устном ответе.

Методические рекомендации по подготовке рефератов, сообщений

Первичные навыки научно-исследовательской работы должны приобретаться студентами при написании рефератов по специальной тематике.

Цель: научить студентов связывать теорию с практикой, пользоваться литературой, статистическими данными, привить умение популярно излагать сложные вопросы.

Рефераты составляются в соответствии с указанными темами. Выполнение рефератов предусмотрено на листах формата А 4. Они сдаются на проверку преподавателю в соответствии с указанным графиком.

Требования к работе. Реферативная работа должна выявить углубленные знания студентов по той или иной теме дисциплины «Лидерство, командообразование и технологии личностного роста». В работе должно проявиться умение работать с литературой. Студент обязан изучить и использовать в своей работе не менее 2–3 книг и 1–2 периодических источника литературы.

Оформление реферата:

1. Реферат должен иметь следующую структуру: а) план; б) изложение основного содержания темы; в) список использованной литературы.

2. Общий объём – 5–7 с. основного текста.

3. Перед написанием должен быть составлен план работы, который обычно включает 2–3 вопроса. План не следует излишне детализировать, в нём перечисляются основные, центральные вопросы темы.

4. В процессе написания работы студент имеет право обратиться за консультацией к преподавателю кафедры.

5. В основной части работы большое внимание следует уделить глубокому теоретическому освещению основных вопросов темы, правильно увязать теоретические положения с практикой, конкретным фактическим и цифровым материалом.

6. В реферате обязательно отражается использованная литература, которая является завершающей частью работы.

7. Особое внимание следует уделить оформлению. На титульном листе необходимо указать название вуза, название кафедры, тему, группу, свою фамилию и инициалы, фамилию научного руководителя. На следующем листе приводится план работы.

8. При защите реферата выставляется дифференцированная оценка.

9. Реферат, не соответствующий требованиям, предъявляемым к данному виду работы, возвращается на доработку.

Качество реферата оценивается по тому, насколько полно раскрыто содержание темы, использованы первоисточники, логичное и последовательное изложение. Оценивается и правильность подбора основной и дополнительной литературы (ссылки по правилам: фамилии и инициалы авторов, название книги, место издания, издательство, год издания, страница).

Реферат должен отражать точку зрения автора на данную проблему.

Методические рекомендации по подготовке сообщения

Регламент устного публичного выступления – не более 10 минут. Искусство устного выступления состоит не только в отличном знании предмета речи, но и в умении преподнести свои мысли и убеждения правильно и упорядоченно, красноречиво и увлекательно.

Любое устное выступление должно удовлетворять трем основным критериям, которые в конечном итоге и приводят к успеху: критерий правильности, т.е. соответствия языковым нормам, критерий смысловой адекватности, т.е. соответствия содержания выступления реальности, и критерий эффективности, т.е. соответствия достигнутых результатов поставленной цели.

Работу по подготовке устного выступления можно разделить на два основных этапа: докоммуникативный этап (подготовка выступления) и коммуникативный этап (взаимодействие с аудиторией). Работа по подготовке устного выступления начинается с формулировки темы. Лучше всего тему сформулировать таким образом, чтобы ее первое слово обозначало наименование полученного в ходе выполнения проекта научного результата (например, «Модель развития...», «Система управления...», «Методика выявления...» и пр.). Тема выступления не должна быть перегруженной, нельзя "объять необъятное", охват большого количества вопросов приведет к их беглому перечислению, к декларативности вместо глубокого анализа. Неудачные формулировки - слишком длинные или слишком краткие и общие, очень банальные и скучные, не содержащие проблемы, оторванные от дальнейшего текста и т.д. Само выступление должно состоять из трех частей – вступления (10-15% общего времени), основной части (60-70%) и заключения (20-25%). Вступление включает в себя представление авторов (фамилия, имя отчество, при необходимости место учебы/работы, статус), название доклада, расшифровку подзаголовка с целью точного определения содержания выступления, четкое определение стержневой идеи.

Стержневая идея проекта понимается как основной тезис, ключевое положение. Стержневая идея дает возможность задать определенную тональность выступлению. Сформулировать основной тезис означает ответить на вопрос, зачем говорить (цель) и о чем говорить (средства достижения цели). Требования к основному тезису выступления: фраза должна утверждать главную мысль и соответствовать цели выступления; суждение должно быть кратким, ясным, легко удерживаться в кратковременной памяти; мысль должна пониматься однозначно, не заключать в себе противоречия. В речи может быть несколько стержневых идей, но не более трех. Самая частая ошибка в начале речи – либо извиняться, либо заявлять о своей неопытности. Результатом вступления должны быть заинтересованность слушателей, внимание и расположенность к презентатору и будущей теме. К аргументации в пользу стержневой идеи проекта можно привлекать фото-, видеофрагменты, аудиозаписи, фактологический материал. Цифровые данные для облегчения восприятия лучше демонстрировать посредством таблиц и графиков, а не злоупотреблять их зачитыванием. Лучше всего, когда в устном выступлении количество цифрового материала ограничено, на него лучше ссылаться, а не приводить полностью, так как обилие цифр скорее утомляет слушателей, нежели вызывает интерес.

План развития основной части должен быть ясным. Должно быть отобрано оптимальное количество фактов и необходимых примеров. В научном выступлении принято такое употребление форм слов: чаще используются глаголы настоящего времени во «вневременном» значении, возвратные и безличные глаголы, преобладание форм 3-го лица глагола, форм несовершенного вида, используются неопределенно-личные предложения. Если использование специальных терминов и слов, которые часть аудитории может не

понять, необходимо, то постарайтесь дать краткую характеристику каждому из них, когда употребляете их в процессе презентации впервые. Самые частые ошибки в основной части доклада - выход за пределы рассматриваемых вопросов, перекрывание пунктов плана, усложнение отдельных положений речи, а также перегрузка текста теоретическими рассуждениями, обилие затронутых вопросов (декларативность, бездоказательность), отсутствие связи между частями выступления, несоразмерность частей выступления (затянутое вступление, скомканность основных положений, заключения).

В заключении необходимо сформулировать выводы, которые следуют из основной идеи (идей) выступления. Правильно построенное заключение способствует хорошему впечатлению от выступления в целом. В заключении имеет смысл повторить стержневую идею и, кроме того, вновь (в кратком виде) вернуться к тем моментам основной части, которые вызвали интерес слушателей. Закончить выступление можно решительным заявлением.

Вступление и заключение требуют обязательной подготовки, их труднее всего создавать на ходу. Психологи доказали, что лучше всего запоминается сказанное в начале и в конце сообщения ("закон края"). Поэтому вступление должно привлечь внимание слушателей, заинтересовать их, подготовить к восприятию темы, а заключение должно обобщить в сжатом виде все сказанное, усилить и сгустить основную мысль, оно должно быть таким, "чтобы слушатели почувствовали, что дальше говорить нечего" (А.Ф. Кони).

После подготовки текста / плана выступления полезно проконтролировать себя вопросами: Вызывает ли мое выступление интерес? Достаточно ли я знаю по данному вопросу, и имеется ли у меня достаточно данных? Смогу ли я закончить выступление в отведенное время? Соответствует ли мое выступление уровню моих знаний и опыту? При подготовке к выступлению необходимо выбрать способ выступления: устное изложение с опорой на конспект (опорой могут также служить заранее подготовленные слайды) или чтение подготовленного текста. Отметим, однако, что чтение заранее написанного текста значительно уменьшает влияние выступления на аудиторию. Запоминание написанного текста заметно сковывает выступающего и привязывает к заранее составленному плану, не давая возможности откликаться на реакцию аудитории. Общеизвестно, что бесстрастная и вялая речь не вызывает отклика у слушателей, какой бы интересной и важной темы она ни касалась.

Методические рекомендации по подготовке презентации

Компьютерную презентацию, сопровождающую выступление докладчика, удобнее всего подготовить в программе MS PowerPoint. Презентация как документ представляет собой последовательность сменяющих друг друга слайдов - то есть электронных страничек, занимающих весь экран монитора (без присутствия панелей программы). Чаще всего демонстрация презентации проецируется на большом экране, реже – раздается собравшимся как печатный материал. Количество слайдов адекватно содержанию и продолжительности выступления (например, для 5-минутного выступления рекомендуется использовать не более 10 слайдов). На первом слайде обязательно представляется тема выступления и сведения об авторах. Следующие слайды можно подготовить, используя две различные стратегии их подготовки: 1 стратегия: на слайды выносятся опорный конспект выступления и ключевые слова с тем, чтобы пользоваться ими как планом для выступления. В этом случае к слайдам предъявляются следующие требования: объем текста на слайде – не больше 7 строк; маркированный/нумерованный список содержит не более 7 элементов; отсутствуют знаки пунктуации в конце строк в маркированных и нумерованных списках; значимая информация выделяется с помощью цвета, кегля, эффектов анимации. Особо внимательно необходимо проверить текст на отсутствие ошибок и опечаток. Основная ошибка при выборе данной стратегии состоит в том, что выступающие заменяют свою речь чтением текста со слайдов. 2 стратегия: на слайды помещается фактический материал (таблицы, графики, фотографии и пр.), который является уместным и достаточным средством наглядности, помогает в раскрытии стержневой идеи выступления. В этом случае к слайдам предъявляются

следующие требования: выбранные средства визуализации информации (таблицы, схемы, графики и т. д.) соответствуют содержанию; использованы иллюстрации хорошего качества (высокого разрешения), с четким изображением (как правило, никто из присутствующих не заинтересован вчитываться в текст на ваших слайдах и всматриваться в мелкие иллюстрации); Максимальное количество графической информации на одном слайде – 2 рисунка (фотографии, схемы и т.д.) с текстовыми комментариями (не более 2 строк к каждому).

Наиболее важная информация должна располагаться в центре экрана. Основная ошибка при выборе данной стратегии – «соревнование» со своим иллюстративным материалом (аудитории не предоставляется достаточно времени, чтобы воспринять материал на слайдах). Обычный слайд, без эффектов анимации должен демонстрироваться на экране не менее 10 - 15 секунд. За меньшее время присутствующие не успеют осознать содержание слайда. Если какая-то картинка появилась на 5 секунд, а потом тут же сменилась другой, то аудитория будет считать, что докладчик ее подгоняет. Обратного (позитивного) эффекта можно достигнуть, если докладчик пролистывает множество слайдов со сложными таблицами и диаграммами, говоря при этом «Вот тут приведен разного рода вспомогательный материал, но я его хочу пропустить, чтобы не перегружать выступление подробностями». Правда, такой прием делать в начале и в конце презентации – рискованно, оптимальный вариант – в середине выступления. Если на слайде приводится сложная диаграмма, ее необходимо предварить вводными словами (например, «На этой диаграмме приводится то-то и то-то, зеленым отмечены показатели А, синим – показатели Б»), с тем, чтобы дать время аудитории на ее рассмотрение, а только затем приступить к ее обсуждению. Каждый слайд, в среднем должен находиться на экране не меньше 40 – 60 секунд (без учета времени на случайно возникшее обсуждение). В связи с этим лучше настроить презентацию не на автоматический показ, а на смену слайдов самим докладчиком. Особо тщательно необходимо отнестись к оформлению презентации. Для всех слайдов презентации по возможности необходимо использовать один и тот же шаблон оформления, кегль – для заголовков - не меньше 24 пунктов, для информации - для информации не менее 18. В презентациях не принято ставить переносы в словах. Подумайте, не отвлекайте ли вы слушателей своей же презентацией? Яркие краски, сложные цветные построения, излишняя анимация, выпрыгивающий текст или иллюстрация — не самое лучшее дополнение к научному докладу. Также нежелательны звуковые эффекты в ходе демонстрации презентации.

Наилучшими являются контрастные цвета фона и текста (белый фон – черный текст; темно-синий фон – светло-желтый текст и т. д.). Лучше не смешивать разные типы шрифтов в одной презентации. Рекомендуется не злоупотреблять прописными буквами (они читаются хуже). Неконтрастные слайды будут смотреться тусклыми и невыразительными, особенно в светлых аудиториях. Для лучшей ориентации в презентации по ходу выступления лучше пронумеровать слайды. Желательно, чтобы на слайдах оставались поля, не менее 1 см с каждой стороны. Вспомогательная информация (управляющие кнопки) не должны преобладать над основной информацией (текстом, иллюстрациями). Использовать встроенные эффекты анимации можно только, когда без этого не обойтись (например, последовательное появление элементов диаграммы). Для акцентирования внимания на какой-то конкретной информации слайда можно воспользоваться лазерной указкой. Диаграммы готовятся с использованием мастера диаграмм табличного процессора MS Excel. Для ввода числовых данных используется числовой формат с разделителем групп разрядов. Если данные (подписи данных) являются дробными числами, то число отображаемых десятичных знаков должно быть одинаково для всей группы этих данных (всего ряда подписей данных). Данные и подписи не должны накладываться друг на друга и сливаться с графическими элементами диаграммы. Структурные диаграммы готовятся при помощи стандартных средств рисования пакета MS Office. Если при форматировании слайда есть необходимость пропорционально уменьшить размер диаграммы, то размер шрифтов реквизитов должен быть увеличен с таким расчетом, чтобы реальное отображение объектов

диаграммы соответствовало значениям, указанным в таблице. В таблицах не должно быть более 4 строк и 4 столбцов — в противном случае данные в таблице будет просто невозможно увидеть. Ячейки с названиями строк и столбцов и наиболее значимые данные рекомендуется выделять цветом. Табличная информация вставляется в материалы как таблица текстового процессора MSWord или табличного процессора MSExcel. При вставке таблицы как объекта и пропорциональном изменении ее размера реальный отображаемый размер шрифта должен быть не менее 18 pt. Таблицы и диаграммы размещаются на светлом или белом фоне. Если Вы предпочитаете воспользоваться помощью оператора (что тоже возможно), а не листать слайды самостоятельно, очень полезно предусмотреть ссылки на слайды в тексте доклада ("Следующий слайд, пожалуйста..."). Заключительный слайд презентации, содержащий текст «Спасибо за внимание» или «Конец», вряд ли приемлем для презентации, сопровождающей публичное выступление, поскольку завершение показа слайдов еще не является завершением выступления. Кроме того, такие слайды, так же как и слайд «Вопросы?», дублируют устное сообщение. Оптимальным вариантом представляется повторение первого слайда в конце презентации, поскольку это дает возможность еще раз напомнить слушателям тему выступления и имя докладчика и либо перейти к вопросам, либо завершить выступление.

Для показа файл презентации необходимо сохранить в формате «Демонстрация PowerPoint» (Файл — Сохранить как — Тип файла — Демонстрация PowerPoint). В этом случае презентация автоматически открывается в режиме полноэкранного показа (slideshow) и слушатели избавлены как от вида рабочего окна программы PowerPoint, так и от потерь времени в начале показа презентации. После подготовки презентации полезно проконтролировать себя вопросами: удалось ли достичь конечной цели презентации (что удалось определить, объяснить, предложить или продемонстрировать с помощью нее?); к каким особенностям объекта презентации удалось привлечь внимание аудитории? не отвлекает ли созданная презентация от устного выступления? После подготовки презентации необходима репетиция выступления.

7. Перечень информационных технологий, используемых при осуществлении образовательного процесса по дисциплине (при необходимости)

7.1 Перечень информационных технологий.

1. При необходимости для организации и проведения учебного процесса и взаимодействия с обучающимися в дистанционной форме могут быть использованы возможности ЭИОС университета, а также система Microsoft Teams и среда Модульного динамического обучения КубГУ.
2. Проверка домашних заданий и консультирование посредством электронной почты, а также системы Microsoft Teams и среды Модульного динамического обучения КубГУ.
3. Использование электронных презентаций при проведении практических занятий.
4. Для лиц с ограниченными возможностями здоровья консультирование и проверка домашних заданий с использованием электронной почты, а также системы Microsoft Teams и среды Модульного динамического обучения КубГУ.

7.2 Перечень необходимого программного обеспечения

№ п/п	№ договора	Перечень лицензионного программного обеспечения
1.	Дог. № 24-АЭФ/223-Ф3/2020 от 01.10.2020	Microsoft Desktop Education ALNG LicSAPk MVL Pre2017EES A Faculty EES (код 2UJ-00001) Пакет программного обеспечения «Платформа для настольных компьютеров» в рамках соглашения с правообладателем Microsoft «Enrollment for Education Solutions».
2.	Дог. № 24-АЭФ/223-Ф3/2020 от 01.10.2020	Microsoft O365ProPlusforEDU AllLng MonthlySubscriptions-VolumeLicense MVL 1License AddOn toOPP (код 5XS-00003) для преподавателей и сотрудников на использование в соответствии с лицензионными правилами правообладателя программного обеспечения Office 365 Professional Plus для учебных заведений с использованием облачных технологий.
3.	Дог. № 2462/55/2020 от 25.06.2020	Антиплагиат-ВУЗ Программная система для обнаружения текстовых заимствований в учебных и научных работах «Антиплагиат.ВУЗ» версии 3.3. (интернет-версия).
4.	Дог. №127-АЭФ/2014 от 29.07.2014	ABBYY FineReader 12 - ПО для распознавания отсканированных изображений (ABBYY). Артикул правообладателя ABBYY FineReader 12 Corporate 11-25 лицензий Concurrent.
5.	Дог. №2125/62-ЕП/223-Ф3/2018 от 02.07.2018	КонсультантПлюс - Справочная Правовая Система (КонсультантПлюс). Артикул правообладателя КонсультантПлюс.
6.	Дог. №4920/НК/14 от 14.08.2014	ГАРАНТ - Справочная Правовая Система (ГАРАНТ). «Компания АПИ «ГАРАНТ» Артикул правообладателя ГАРАНТ.

8. Материально-техническое обеспечение по дисциплине

Наименование специальных помещений	Оснащенность специальных помещений	Перечень лицензионного программного обеспечения
Учебные аудитории для проведения занятий лекционного типа	Ауд.7 Интерактивная мультимедийная трибуна, проектор, магнитно-маркерная доска, проектор, учебная мебель, портреты известных ученых-юристов (6), учебно-наглядные пособия (2) Ауд. 9 Интерактивный проектор, магнитно-маркерная доска, учебная мебель, учебно-наглядные	Microsoft Desktop Education ALNG LicSAPk MVL Pre2017EES A Faculty EES (код 2UJ-00001) Пакет программного обеспечения «Платформа для настольных компьютеров» в рамках соглашения с правообладателем Microsoft «Enrollment for Education Solutions». Microsoft O365ProPlusforEDU AllLng MonthlySubscriptions-

	<p>пособия (6), ноутбук</p> <p>Ауд. 10 Интерактивная мультимедийная трибуна, проектор, система усиления и обработки звука, магнитно-маркерная доска, учебная мебель, портреты известных ученых- юристов (8), учебно-наглядные пособия (3), флаги (2)</p> <p>Ауд. 17 Интерактивный проектор, магнитно-маркерная доска, учебная мебель, портреты известных ученых-юристов (8), учебно-наглядные пособия (10), гербы (2), ноутбук</p> <p>Ауд. 18 Интерактивный проектор, система усиления и обработки звука, магнитно-маркерная доска, учебная мебель, портреты известных ученых-юристов (12), учебно-наглядные пособия (5), ноутбук</p> <p>Ауд. 208 Магнитно-маркерная доска, учебная мебель, проектор, учебно-наглядные пособия (3), портреты ученых-юристов (5), система обработки и усиления звука, ноутбук.</p> <p>Ауд. 305 Магнитно-маркерная доска, учебная мебель, учебно-наглядные пособия (11), портрет ученного-юриста (1), переносной экран на штативе, переносной проектор, ноутбук.</p> <p>Ауд. 404 Магнитно-маркерная доска, учебная мебель, учебно-наглядные пособия (4), портреты ученых-юристов (11), переносной экран на штативе, переносной</p>	<p>VolumeLicense MVL 1License AddOn toOPP (код 5XS-00003) для преподавателей и сотрудников на использование в соответствии с лицензионными правилами правообладателя программного обеспечения Office 365 Professional Plus для учебных заведений с использованием облачных технологий. АBBYU FineReader 12 – ПО для распознавания отсканированных изображений (АBBYU). Артикул правообладателя АBBYU FineReader 12 Corporate 11-25 лицензий Concurrent. КонсультантПлюс – Справочная Правовая Система (КонсультантПлюс). Артикул правообладателя КонсультантПлюс. ГАРАНТ – Справочная Правовая Система (ГАРАНТ). «Компания АПИ «ГАРАНТ»» Артикул правообладателя ГАРАНТ.</p>
--	--	--

	<p>проектор, ноутбук.</p> <p>Ауд. 406 Интерактивный проектор с экраном, учебная мебель, учебно-наглядные пособия (5), ноутбук.</p> <p>Ауд. 002 Магнитно-маркерная доска, учебная мебель, учебно-наглядные пособия (5), переносной экран на штативе, переносной проектор, ноутбук.</p> <p>Ауд. 005 Магнитно-маркерная доска, учебная мебель, переносной экран на штативе, переносной проектор, ноутбук.</p> <p>Ауд. 01 Интерактивная мультимедийная трибуна, проектор, проекционный экран, портреты известных ученых-юристов (10), учебно-наглядные пособия (5)</p> <p>Ауд. 02 Интерактивный проектор, магнитно-маркерная доска, учебная мебель, портреты известных ученых-юристов (10), учебно-наглядные пособия (16), ноутбук</p> <p>Ауд. 03 Магнитно-маркерная доска, учебная мебель, учебно-наглядные пособия (4), переносной экран на штативе, переносной проектор, ноутбук</p>	
<p>Учебные аудитории для проведения занятий семинарского типа, групповых и индивидуальных консультаций, текущего контроля и промежуточной аттестации</p>	<p>Ауд. 3 Магнитно-маркерная доска, учебная мебель, учебно-наглядные пособия (3), переносной экран на штативе, переносной проектор, ноутбук</p> <p>Ауд. 5 Магнитно-маркерная доска, учебная мебель, учебно-наглядные пособия (4), переносной экран на</p>	<p>Microsoft Desktop Education ALNG LicSAPk MVL Pre2017EES A Faculty EES (код 2UJ-00001) Пакет программного обеспечения «Платформа для настольных компьютеров» в рамках соглашения с правообладателем Microsoft «Enrollment for Education Solutions». Microsoft</p>

	<p>штативе, переносной проектор, ноутбук</p> <p>Ауд. 7 Интерактивная мультимедийная трибуна, проектор, магнитно-маркерная доска, проектор, учебная мебель, портреты известных ученых-юристов (6), учебно-наглядные пособия (2)</p> <p>Ауд. 9 Интерактивный проектор, магнитно-маркерная доска, учебная мебель, учебно-наглядные пособия (6), ноутбук</p> <p>Ауд. 18 Интерактивный проектор, система усиления и обработки звука, магнитно-маркерная доска, учебная мебель, портреты известных ученых-юристов (12), учебно-наглядные пособия (5), ноутбук</p> <p>Ауд. 104 Магнитно-маркерная доска, учебная мебель, портреты ученых-юристов (15), специализированная мебель, технические средства обучения, DVD плеер, ж/к телевизор, стенд с научными журналами, музей криминалистического оборудования, переносной экран на штативе, переносной проектор, ноутбук.</p> <p>Ауд. 108 Магнитно-маркерная доска, учебная мебель, учебно-наглядные пособия (8), цифровой фотоаппарат, комплект криминалистического оборудования, манекен, переносной экран на штативе, переносной проектор, ноутбук.</p> <p>Ауд. 204 Магнитно-маркерная</p>	<p>O365ProPlusforEDU AllLng MonthlySubscriptions-VolumeLicense MVL 1License AddOn toOPP (код 5XS-00003) для преподавателей и сотрудников на использование в соответствии с лицензионными правилами правообладателя программного обеспечения Office 365 Professional Plus для учебных заведений с использованием облачных технологий. АBBYY FineReader 12 – ПО для распознавания отсканированных изображений (АBBYY). Артикул правообладателя АBBYY FineReader 12 Corporate 11-25 лицензий Concurrent. КонсультантПлюс – Справочная Правовая Система (КонсультантПлюс). Артикул правообладателя КонсультантПлюс. ГАРАНТ – Справочная Правовая Система (ГАРАНТ). «Компания АПИ «ГАРАНТ»» Артикул правообладателя ГАРАНТ.</p>
--	--	--

	<p>доска, учебная мебель, учебно-наглядные пособия (7), переносной экран на штативе, переносной проектор, ноутбук.</p> <p>Ауд. 208 Магнитно-маркерная доска, учебная мебель, проектор, учебно-наглядные пособия (3), портреты ученых-юристов (5), система обработки и усиления звука, ноутбук.</p> <p>Ауд. 209 Магнитно-маркерная доска, учебная мебель, учебно-наглядные пособия (7), переносной экран на штативе, переносной проектор, ноутбук.</p> <p>Ауд. 304 Магнитно-маркерная доска, учебная мебель, учебно-наглядные пособия (8), портреты ученых-юристов (6), переносной экран на штативе, переносной проектор, ноутбук.</p> <p>Ауд. 305 Магнитно-маркерная доска, учебная мебель, учебно-наглядные пособия (11), портрет ученого-юриста (1), переносной экран на штативе, переносной проектор, ноутбук.</p> <p>Ауд. 306 Магнитно-маркерная доска, учебная мебель, учебно-наглядные пособия (10), портрет ученого-юриста (1), переносной экран на штативе, переносной проектор, ноутбук.</p> <p>Ауд. 307 Магнитно-маркерная доска, учебная мебель, учебно-наглядные пособия (3), переносной экран на штативе, переносной</p>	
--	---	--

	<p>проектор, ноутбук.</p> <p>Ауд. 404 Магнитно-маркерная доска, учебная мебель, учебно-наглядные пособия (4), портреты ученых-юристов (11), переносной экран на штативе, переносной проектор, ноутбук.</p> <p>Ауд. 405 Магнитно-маркерная доска, учебная мебель, учебно-наглядные пособия (4), портреты ученых-юристов (3), переносной экран на штативе, переносной проектор, ноутбук.</p> <p>Ауд. 407 Магнитно-маркерная доска, учебная мебель, учебно-наглядные пособия (4), переносной экран на штативе, переносной проектор, ноутбук</p> <p>Ауд. 002 Магнитно-маркерная доска, учебная мебель, учебно-наглядные пособия (5), переносной экран на штативе, переносной проектор, ноутбук.</p> <p>Ауд. 004 Магнитно-маркерная доска, учебная мебель, переносной экран на штативе, переносной проектор, ноутбук.</p> <p>Ауд. 005 Магнитно-маркерная доска, учебная мебель, переносной экран на штативе, переносной проектор, ноутбук.</p> <p>Ауд. 03 Магнитно-маркерная доска, учебная мебель, учебно-наглядные пособия (4), переносной экран на штативе, переносной проектор, ноутбук</p> <p>Ауд. 03-А Магнитно-</p>	
--	---	--

	<p>маркерная доска, учебная мебель, портреты известных ученых-юристов (2), переносной экран на штативе, переносной проектор, ноутбук</p> <p>Ауд. 06 Магнитно-маркерная доска, учебная мебель, учебно-наглядные пособия (4), переносной экран на штативе, переносной проектор, ноутбук</p> <p>Ауд. 09 Магнитно-маркерная доска, учебная мебель, учебно-наглядные пособия (8), переносной экран на штативе, переносной проектор, ноутбук</p> <p>Ауд. 010 Магнитно-маркерная доска, учебная мебель, учебно-наглядные пособия (4), переносной экран на штативе, переносной проектор, ноутбук</p> <p>Ауд. 012 Магнитно-маркерная доска, учебная мебель, учебно-наглядные пособия (6), переносной экран на штативе, переносной проектор, ноутбук</p>	
--	--	--

Для самостоятельной работы обучающихся предусмотрены помещения, укомплектованные специализированной мебелью, оснащенные компьютерной техникой с возможностью подключения к сети «Интернет» и обеспечением доступа в электронную информационно-образовательную среду университета.

Наименование помещений для самостоятельной работы обучающихся	Оснащенность помещений для самостоятельной работы обучающихся	Перечень лицензионного программного обеспечения
Помещение для самостоятельной работы обучающихся (читальный зал Научной библиотеки)	Мебель: учебная мебель Комплект специализированной мебели: компьютерные столы Оборудование: компьютерная техника с подключением к информационно-коммуникационной сети «Интернет» и доступом в	Microsoft Desktop Education ALNG LicSAPk MVL Pre2017EES A Faculty EES (код 2UJ-00001) Пакет программного обеспечения «Платформа для настольных компьютеров» в рамках соглашения с правообладателем Microsoft

	<p>электронную информационно-образовательную среду образовательной организации, веб-камеры, коммуникационное оборудование, обеспечивающее доступ к сети интернет (проводное соединение и беспроводное соединение по технологии Wi-Fi)</p>	<p>«Enrollment for Education Solutions». Microsoft O365ProPlusforEDU AllLng MonthlySubscriptions-VolumeLicense MVL 1License AddOn toOPP (код 5XS-00003) для преподавателей и сотрудников на использование в соответствии с лицензионными правилами правообладателя программного обеспечения Office 365 Professional Plus для учебных заведений с использованием облачных технологий. АБВУУ FineReader 12 – ПО для распознавания отсканированных изображений (АБВУУ). Артикул правообладателя АБВУУ FineReader 12 Corporate 11-25 лицензий Concurrent. КонсультантПлюс – Справочная Правовая Система (КонсультантПлюс). Артикул правообладателя КонсультантПлюс. ГАРАНТ – Справочная Правовая Система (ГАРАНТ). «Компания АПИ «ГАРАНТ»» Артикул правообладателя ГАРАНТ.</p>
<p>Помещение для самостоятельной работы обучающихся</p>	<p>Библиотека. Учебная мебель, стенды с литературой, компьютерная техника с возможностью подключения к сети «Интернет» и обеспечением доступа в ЭИОС КубГУ, с техническими возможностями перевода основных библиотечных фондов в электронную форму</p> <p>Ауд.103 Учебная мебель, компьютерная техника с возможностью подключения к сети «Интернет» и обеспечением доступа в ЭИОС КубГУ</p> <p>Ауд. 201 Учебная мебель,</p>	<p>Microsoft Desktop Education ALNG LicSAPk MVL Pre2017EES A Faculty EES (код 2UJ-00001) Пакет программного обеспечения «Платформа для настольных компьютеров» в рамках соглашения с правообладателем Microsoft «Enrollment for Education Solutions». Microsoft O365ProPlusforEDU AllLng MonthlySubscriptions-VolumeLicense MVL 1License AddOn toOPP (код 5XS-00003) для преподавателей и сотрудников на использование в соответствии с лицензионными правилами</p>

	<p>компьютерная техника с возможностью подключения к сети «Интернет» и обеспечением доступа в ЭИОС КубГУ</p> <p>Ауд. 011 Магнитно-маркерная доска, учебная мебель, компьютерная техника с возможностью подключения к сети «Интернет» и обеспечением доступа в ЭИОС КубГУ</p>	<p>правообладателя программного обеспечения Office 365 Professional Plus для учебных заведений с использованием облачных технологий. АБВУУ FineReader 12 – ПО для распознавания отсканированных изображений (АБВУУ). Артикул правообладателя АБВУУ FineReader 12 Corporate 11-25 лицензий Concurrent. КонсультантПлюс – Справочная Правовая Система (КонсультантПлюс). Артикул правообладателя КонсультантПлюс. ГАРАНТ – Справочная Правовая Система (ГАРАНТ). «Компания АПИ «ГАРАНТ»» Артикул правообладателя ГАРАНТ.</p>
--	--	--