


МИНИСТЕРСТВО НАУКИ И ВЫСШЕГО ОБРАЗОВАНИЯ РОССИЙСКОЙ ФЕДЕРАЦИИ  
Федеральное государственное бюджетное образовательное учреждение  
высшего образования  
«КУБАНСКИЙ ГОСУДАРСТВЕННЫЙ УНИВЕРСИТЕТ»  
Факультет управления и психологии

УТВЕРЖДАЮ:  
Проректор по учебной работе,  
качеству образования – первый  
проректор  
Т.А. Хагуров  
подпись  
« 28 » мая 2021 г.



**РАБОЧАЯ ПРОГРАММА ДИСЦИПЛИНЫ (МОДУЛЯ)**

Б1.В.07 Профайлинг в органах публичного управления

*(код и наименование дисциплины в соответствии с учебным планом)*

Направление подготовки/специальность

38.04.04 Государственное и муниципальное управление

*(код и наименование направления подготовки/специальности)*

Направленность (профиль) / специализация

Система государственного и муниципального управления

*(наименование направленности (профиля) / специализации)*

Форма обучения

заочная

*(очная, очно-заочная, заочная)*

Квалификация

магистр

Краснодар 2021

Рабочая программа дисциплины «Профайлинг в органах публичного управления» составлена в соответствии с федеральным государственным образовательным стандартом высшего образования (ФГОС ВО) по направлению подготовки / специальности 38.04.04 Государственное и муниципальное управление

код и наименование направления подготовки

Программу составил(и):

Е.А. Беляева, канд. экон.н., доц.  
, должность, ученая степень, ученое звание



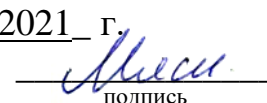
\_\_\_\_\_   
подпись

Рабочая программа дисциплины «Профайлинг в органах публичного управления» утверждена на заседании кафедры государственного и муниципального управления

протокол № 10 « 6 » апреля 2021 г.

Заведующий кафедрой ГМУ

Мясникова Т.А.  
фамилия, инициалы


  
\_\_\_\_\_   
подпись

Утверждена на заседании учебно-методической комиссии факультета управления и психологии

протокол № 4 « 26 » апреля 2021 г.

Председатель УМК факультета управления и психологии

Шлюбуль Е.Ю.  
фамилия, инициалы

  
\_\_\_\_\_   
подпись

Рецензенты:

1. Анкудинов А.И., начальник отдела государственной гражданской службы и кадров Управления Федерального казначейства по Краснодарскому краю
2. Гетманцев К.В., канд.эконом.наук, доцент кафедры организации и планирования ФГБОУ ВО «Кубанский государственный университет»

## 1 Цели и задачи изучения дисциплины (модуля)

### 1.1 Цель освоения дисциплины

Цель дисциплины:

1. Выработать навыки проведения профессионального наблюдения.
2. Познакомиться с основными понятиями профайлинга (признаки, профиль и др.).
3. Развить навыки выявлять признаки на основе профессионального наблюдения.
4. Анализ массовых социально-психологических процессов и явлений, анализ особенностей социального, экономического и правового поведения индивидов и групп.

### 1.2 Задачи дисциплины

Изучение профайлинга в профессиональной подготовке является необходимым звеном учебного процесса и способствует решению целого ряда задач:

- изучение методологических оснований научного понимания предмета профайлинга;
- формирование понятийно-категориального профайлинга как направления практической психологии;
- изучение истории и основных направлений развития профайлинга;
- ознакомление с многообразием психологических подходов и формирование умений использования методов профайлинга в профессиональной деятельности;
- овладение основами использования профайлинга в соответствии с практическими задачами.

### 1.3 Место дисциплины (модуля) в структуре образовательной программы

Дисциплина Б1.В.07 «Профайлинг в органах публичного управления» относится к *части, формируемой участниками образовательных отношений* Блока 1 "Дисциплины (модули)" учебного плана. В соответствии с рабочим учебным планом дисциплина изучается на 2 курсе по очной и на 2 курсе по заочной форме обучения. Вид промежуточной аттестации: зачёт.

Для изучения дисциплины «Профайлинг в органах публичного управления» студент должен обладать знаниями по дисциплинам: «Лидерство и командообразование», «Теория и практика межкультурной коммуникации в профессиональной сфере».

Знания, полученные студентами при изучении дисциплины «Профайлинг в органах публичного управления», являются основой для таких дисциплин, как «Управление государственными и муниципальными финансами», «Управление изменениями в социально-экономической сфере».

### 1.4 Перечень планируемых результатов обучения по дисциплине (модулю), соотнесенных с планируемыми результатами освоения образовательной программы

Изучение данной учебной дисциплины направлено на формирование у обучающихся следующих компетенций:

Код и наименование индикатора достижения компетенции	Результаты обучения по дисциплине (знает, умеет, владеет (навыки и/или опыт деятельности))
<b>ПКС-2 Способен обосновывать применение инструментов и технологий управленческой деятельности в различных сферах публичного управления и использовать их для реализации профессиональных задач.</b>	
ИПКС-2.1 Использует методы диагностики, анализа и решения социально-экономических, социально-политических и социокультурных проблем общества при принятии и реализации управленческих решений в профессиональной деятельности	Знает методы диагностики, анализа социально-экономических, социально-политических и социокультурных проблем общества Умеет использовать методы диагностики, анализа социально-экономических, политических и социокультурных проблем при принятии и реализации управленческих решений в профессиональной деятельности
ИПКС-2.2 Обосновывает использование конкретных инструментов и технологий при принятии и реализации управленческих	Знает методы и технологии принятия и реализации управленческих решений в профессиональной деятельности

Код и наименование индикатора достижения компетенции	Результаты обучения по дисциплине (знает, умеет, владеет (навыки и/или опыт деятельности))
решений в профессиональной деятельности	Умеет обосновать выбор использования конкретного инструмента или конкретной технологии при принятии и реализации управленческих решений в профессиональной деятельности
ИПКС-2.3 Использует инструменты и технологии управленческой деятельности (аналитические, информационно-коммуникативные, правовые, финансовые, экономические, кадровые, PR и GR) в различных сферах публичного управления для реализации профессиональных задач.	Умеет использовать инструменты и технологии управленческой деятельности (аналитические, информационно-коммуникативные, правовые, финансовые, экономические, кадровые, PR и GR) в различных сферах публичного управления для реализации профессиональных задач.

Результаты обучения по дисциплине достигаются в рамках осуществления всех видов контактной и самостоятельной работы обучающихся в соответствии с утвержденным учебным планом.

Индикаторы достижения компетенций считаются сформированными при достижении соответствующих им результатов обучения.

## 2. Структура и содержание дисциплины

### 2.1 Распределение трудоёмкости дисциплины по видам работ

Общая трудоёмкость дисциплины составляет 3 зачетные единицы (108 часов), их распределение по видам работ представлено в таблице

Виды работ	Всего часов	Форма обучения	
		заочная	
		3 семестр (часы)	4 семестр (часы)
<b>Контактная работа, в том числе:</b>			
<b>Аудиторные занятия (всего):</b>	<b>12</b>	-	
занятия лекционного типа	4	2	2
лабораторные занятия	-	-	-
практические занятия	8	6	2
семинарские занятия	-	-	-
<b>Иная контактная работа:</b>	<b>0,2</b>	<b>0,2</b>	-
Контроль самостоятельной работы (КСР)		-	-
Промежуточная аттестация (ИКР)	0,2	0,2	-
<b>Самостоятельная работа, в том числе:</b>	<b>92</b>	<b>62</b>	<b>30</b>
<i>Курсовая работа/проект (КР/КП) (подготовка)</i>		-	-
<i>Устный доклад (подготовка)</i>		20	10
<i>Самостоятельное изучение разделов, самоподготовка (проработка и повторение лекционного материала и материала учебников и учебных пособий, подготовка к практическим занятиям, коллоквиумам и т.д.)</i>		42	20
Подготовка к текущему контролю	3,8	-	
<b>Контроль:</b>	<b>0,2</b>	-	<b>0,2</b>
Подготовка к экзамену		-	
<b>Общая трудоёмкость</b>	<b>час.</b>	<b>108</b>	-
	<b>в том числе контактная работа</b>	<b>12,2</b>	-
	<b>зач. ед</b>	<b>3</b>	-

## 2.2 Содержание дисциплины

Распределение видов учебной работы и их трудоемкости по разделам дисциплины.  
Разделы (темы) дисциплины, изучаемые в 3 семестре очная форма обучения.

№	Наименование разделов (тем)	Количество часов				
		Всего	Аудиторная работа			Внеаудиторная работа
			Л	ПЗ	ЛР	
1.	Предмет и задачи профайлинга. Определение профайлинга и правовое обоснование возможности его применения	12	2			10
2.	Истероидный радикал	11		1		10
3.	Эпилептоидный радикал	11		1		10
4.	Паранояльный радикал	11		1		10
5.	Эмотивный радикал	11		1		10
6.	Шизоидный радикал	11		1		10
7.	Гипертимный радикал	11		1		10
8.	Тревожный радикал	11		1		10
9.	Принципы построения психологического профиля	15	2	1		12
	<i>ИТОГО по разделам дисциплины</i>	108	4	8	0	92
	Контроль самостоятельной работы (КСР)	3,8				
	Промежуточная аттестация (ИКР)	0,2				
	Подготовка к текущему контролю					
	Общая трудоемкость по дисциплине	108				

Примечание: Л – лекции, ПЗ – практические занятия / семинары, ЛР – лабораторные занятия, СРС – самостоятельная работа студента

## 2.3 Содержание разделов (тем) дисциплины

### 2.3.1 Занятия лекционного типа

№	Наименование раздела (темы)	Содержание раздела (темы)	Форма текущего контроля
1	2	3	4
1.	Предмет и задачи профайлинга. Определение профайлинга и правовое обоснование возможности его применения	Отечественный и зарубежный опыт внедрения профайлинга в систему органов публичной власти. Подготовка и использование специалистов (профайлеров). Программы профилирования личности, технологии наблюдения и опроса. Этнический профайлинг. Профайлинг при кадровых проверках, служебных расследованиях и в рамках уголовного судопроизводства.	Вопросы для устного опроса
2.	Принципы построения психологического профиля	Понятие распознавание личности по ее внешним признакам и динамическим характеристикам. Критерии визуальной оценки, анализа и принятия решения при распознании личности	Вопросы для устного опроса

**2.3.2 Занятия семинарского типа (практические / семинарские занятия/  
лабораторные работы)**

№	Наименование раздела (темы)	Содержание раздела (темы)	Форма текущего контроля
1	2	3	4
1.	Истероидный радикал	Общая характеристика Внешний вид Качества поведения Особенности построения коммуникации	Практическое задание
2.	Эпилептоидный радикал	Общая характеристика Внешний вид Качества поведения Особенности построения коммуникации	Практическое задание
3.	Паранояльный радикал	Общая характеристика Внешний вид Качества поведения Особенности построения коммуникации	Практическое задание
4.	Эмотивный радикал	Общая характеристика Внешний вид Качества поведения Особенности построения коммуникации	Практическое задание
5.	Шизоидный радикал	Общая характеристика Внешний вид Качества поведения Особенности построения коммуникации	Практическое задание
6.	Гипертимный радикал	Общая характеристика Внешний вид Качества поведения Особенности построения коммуникации	Практическое задание
7.	Тревожный радикал	Общая характеристика Внешний вид Качества поведения Особенности построения коммуникации	Практическое задание
8.	Принципы построения психологического профиля	Понятие распознавание личности по ее внешним признакам и динамическим характеристикам. Критерии визуальной оценки, анализа и принятия решения при распознавании личности	Доклад по предложенной тематике; кейс-стади

Защита лабораторной работы (ЛР), выполнение курсового проекта (КП), курсовой работы (КР), расчетно-графического задания (РГЗ), написание реферата (Р), эссе (Э), коллоквиум (К), тестирование (Т) и т.д.

**2.4 Перечень учебно-методического обеспечения для самостоятельной работы обучающихся по дисциплине (модулю)**

№	Вид СРС	Перечень учебно-методического обеспечения дисциплины по выполнению самостоятельной работы
1	Самостоятельное	Методические рекомендации по организации и выполнению

	составление учебного конспекта темы (раздела) и написание конспекта на лекционном занятии	самостоятельной работы студентов для бакалавров направления подготовки 38.03.04 «Государственное и муниципальное управление» и магистров направления подготовки 38.04.04 «Государственное и муниципальное управление»
2	Подготовка к участию в проблемном семинаре	Методические рекомендации по организации и выполнению самостоятельной работы студентов для бакалавров направления подготовки 38.03.04 «Государственное и муниципальное управление» и магистров направления подготовки 38.04.04 «Государственное и муниципальное управление»
3	Подготовка к коллоквиуму, опросу и экспресс-опросу	Методические рекомендации по организации и выполнению самостоятельной работы студентов для бакалавров направления подготовки 38.03.04 «Государственное и муниципальное управление» и магистров направления подготовки 38.04.04 «Государственное и муниципальное управление»
4	Подготовка устного доклада	Методические рекомендации по организации и выполнению самостоятельной работы студентов для бакалавров направления подготовки 38.03.04 «Государственное и муниципальное управление» и магистров направления подготовки 38.04.04 «Государственное и муниципальное управление»
5	Подготовка к участию в деловой игре	Методические рекомендации по организации и выполнению самостоятельной работы студентов для бакалавров направления подготовки 38.03.04 «Государственное и муниципальное управление» и магистров направления подготовки 38.04.04 «Государственное и муниципальное управление»
6	Подготовка к участию в групповой дискуссии	Методические рекомендации по организации и выполнению самостоятельной работы студентов для бакалавров направления подготовки 38.03.04 «Государственное и муниципальное управление» и магистров направления подготовки 38.04.04 «Государственное и муниципальное управление»
7	Составление глоссария	Методические рекомендации по организации и выполнению самостоятельной работы студентов для бакалавров направления подготовки 38.03.04 «Государственное и муниципальное управление» и магистров направления подготовки 38.04.04 «Государственное и муниципальное управление»
8	Выполнение практического задания, кейс-стади	Методические рекомендации по организации и выполнению самостоятельной работы студентов для бакалавров направления подготовки 38.03.04 «Государственное и муниципальное управление» и магистров направления подготовки 38.04.04 «Государственное и муниципальное управление»
9	Подготовка курсовой работы	Структура и оформление бакалаврской, дипломной, курсовой работ и магистерской диссертации: учеб.-метод. указания / сост. М.Б. Астапов, Ж.О. Карапетян, О.А. Бондаренко. – Краснодар: Кубанский гос. ун-т., 2019. – 52 с.

Учебно-методические материалы для самостоятельной работы обучающихся из числа инвалидов и лиц с ограниченными возможностями здоровья (ОВЗ) предоставляются в формах, адаптированных к ограничениям их здоровья и восприятия информации:

Для лиц с нарушениями зрения:

- в печатной форме увеличенным шрифтом,
- в форме электронного документа,
- в форме аудиофайла,
- в печатной форме на языке Брайля.

Для лиц с нарушениями слуха:

- в печатной форме,
  - в форме электронного документа.
- Для лиц с нарушениями опорно-двигательного аппарата:
- в печатной форме,
  - в форме электронного документа,
  - в форме аудиофайла.

Данный перечень может быть конкретизирован в зависимости от контингента обучающихся.

### **3. Образовательные технологии, применяемые при освоении дисциплины (модуля)**

В преподавании курса используются современные образовательные технологии:

- мультимедийные лекции с элементами дискуссии;
- лекции-дискуссии;
- информационно-коммуникативные технологии;
- исследовательские методы в обучении;
- проблемное обучение.

Компетентностный подход в рамках преподавания дисциплины реализуется в использовании интерактивных технологий и активных методов (проектных методик, мозгового штурма, разбора конкретных ситуаций, иных форм) в сочетании с внеаудиторной работой.

На лекциях излагаются основные теоретические положения и концепции курса, дающие студентам информацию, соответствующую программе.

Задача семинарских занятий – развитие у студентов навыков по применению теоретических положений к решению практических проблем. С этой целью разработаны задания для выполнения на семинарах. Они состоят из практических заданий, кейс-стади и тестов, ориентированных на усвоение теоретического материала и умения его использовать для решения практических задач.

На семинаре отводится время для дискуссии, в которой участвуют докладчик, подготовивший сообщение по какой-либо практической проблеме, его оппоненты (1 или 2 человека), подготовившие контраргументы, и другие студенты группы.

Еще одна форма организации работы студентов – подготовка устных докладов, которые представляет собой небольшое исследование по заданной теме. Для ответов на индивидуальные вопросы, а также для помощи в подготовке докладов и индивидуальных заданий предусмотрены индивидуальные консультации преподавателя.

Информационные технологии, применяемые при изучении дисциплины: использование информационных ресурсов, доступных в информационно-телекоммуникационной сети Интернет.

Решение юридических, экономических (других) задач с применением справочных систем «Гарант», «Консультант +».

Адаптивные образовательные технологии, применяемые при изучении дисциплины – для лиц с ограниченными возможностями здоровья предусмотрена организация консультаций с использованием электронной почты.

### **9. Оценочные средства для текущего контроля успеваемости и промежуточной аттестации**

Оценочные средства предназначены для контроля и оценки образовательных достижений обучающихся, освоивших программу учебной дисциплины *«Профайлинг в органах публичной власти»*.



Оценочные средства включает контрольные материалы для проведения **текущего контроля** в форме устного опроса, разноуровневых практических заданий, дискуссии и **промежуточной аттестации** в форме вопросов к зачету.

### Структура оценочных средств для текущей и промежуточной аттестации

№ п/п	Код и наименование индикатора (в соответствии с п. 1.4)	Результаты обучения (в соответствии с п. 1.4)	Наименование оценочного средства	
			Текущий контроль	Промежуточная аттестация
1	ИПКС-2.1 Использует методы диагностики, анализа и решения социально-экономических, социально-политических и социокультурных проблем общества при принятии и реализации управленческих решений в профессиональной деятельности	Знает методы диагностики, анализа социально-экономических, социально-политических и социокультурных проблем общества	Устный опрос Доклад по предложенной тематике; кейс-стади	Вопрос на зачете 1-3
2	ИПКС-2.1 Использует методы диагностики, анализа и решения социально-экономических, социально-политических и социокультурных проблем общества при принятии и реализации управленческих решений в профессиональной деятельности	Умеет использовать методы диагностики, анализа социально-экономических, политических и социокультурных проблем при принятии и реализации управленческих решений в профессиональной деятельности	Устный опрос Доклад по предложенной тематике	Вопрос на зачете 4-5
3	ИПКС-2.2 Обосновывает использование конкретных инструментов и технологий при принятии и реализации управленческих решений в профессиональной деятельности	Знает методы и технологии принятия и реализации управленческих решений в профессиональной деятельности	Устный опрос Вопросы для обсуждения; практическое задание	Вопрос на зачете 6-9
4	ИПКС-2.2 Обосновывает использование конкретных инструментов и технологий при принятии и реализации управленческих решений в профессиональной деятельности	Умеет обосновать выбор использования конкретного инструмента или конкретной технологии при принятии и реализации управленческих решений в профессиональной деятельности	Устный опрос практическое задание Кейс-стади	Вопрос на зачете 10-18

5	ИПКС-2.3 Использует инструменты и технологии управленческой деятельности (аналитические, информационно-коммуникативные, правовые, финансовые, кадровые, PR и GR) в различных сферах публичного управления для реализации профессиональных задач	Умеет использовать инструменты и технологии управленческой деятельности (аналитические, информационно-коммуникативные, правовые, финансовые, экономические, кадровые, PR и GR) в различных сферах публичного управления для реализации профессиональных задач.	Устный опрос практическое задание Кейс-стади	Вопрос на зачете 19-20
---	---	--	--	---------------------------

**Типовые контрольные задания или иные материалы, необходимые для оценки знаний, умений, навыков и (или) опыта деятельности, характеризующих этапы формирования компетенций в процессе освоения образовательной программы**  
**Примерный перечень вопросов и заданий**

**Вопросы для устного опроса.**

1. Дайте определение понятиям «личность», «социализация», «характер», «радикал», «поведенческая тенденция».
2. Отечественный и зарубежный опыт внедрения профайлинга в систему органов публичной власти.
3. Подготовка и использование специалистов (профайлеров).
4. Программы профилирования личности, технологии наблюдения и опроса.
5. Этнический профайлинг.
6. Профайлинг при кадровых проверках, служебных расследованиях и в рамках уголовного судопроизводства

**Вопросы для устного опроса.**

1. Понятие визуальной диагностики человека, визуальное общение и метод наблюдения.
2. Физиогномика, физиогномические школы, факторы, влияющие на восприятие человека человеком, связь особенностей невербального поведения с психологическим типом личности.
3. Тип лица. Формы лица и головы. Симметрия и асимметрия. Понятие классических пропорций.

**Примерная тематика докладов:**

1. Виды профайлинга.
2. Инструментарий профайлинга: вербальные и невербальные средства коммуникации; психотипы; метапрограммы; верификация лжи.
3. Сферы применения профайлинга: возможности и ограничения.
4. Координаты психологического пространства.
5. Личное пространство: интимная зона, зона делового общения, социальная зона, публичная зона.
6. Размещение в пространстве (правила горизонтали, диагонали, тыла и центра).
7. Коммуникативные жесты (иллюстраторы, регуляторы, эмблемы).
8. Некоммуникативные жесты (адапторы и жесты самоочищения).

9. Жесты нервозности и агрессии.
10. Жесты власти и подавления.
11. Жесты симпатии.
12. Мимика как источник информации о человеке.
13. Внешний облик: одежда, аксессуары, прическа.
14. Речь как источник информации о человеке.
15. Невербальные признаки самозащиты человека в случае опасности.
16. Психогеометрия тела.
17. Темперамент. Характер. Личность.
18. Типологии личности в психологии.
19. Личностные континуум: норма-акцентуация-личностные расстройства.
20. Истероидный психотип: психолингвистика, мимика, пантомимика, внешний вид, оформление пространства, подстройка и ведение, криминальный профиль.
21. Эпилептоидный психотип: психолингвистика, мимика, пантомимика, внешний вид, оформление пространства, подстройка и ведение, криминальный профиль.
22. Шизоидный психотип: психолингвистика, мимика, пантомимика, внешний вид, оформление пространства, подстройка и ведение, криминальный профиль.
23. Гипертимный психотип: психолингвистика, мимика, пантомимика, внешний вид, оформление пространства, подстройка и ведение, криминальный профиль.
24. Эмотивный психотип: психолингвистика, мимика, пантомимика, внешний вид, оформление пространства, подстройка и ведение, криминальный профиль. психотип: психолингвистика, мимика, пантомимика, внешний вид, оформление пространства, подстройка и ведение, криминальный профиль.
25. Тревожно-мнительный психотип: психолингвистика, мимика, пантомимика, внешний вид, оформление пространства, подстройка и ведение, криминальный профиль.
26. Депрессивно-печальный психотип: психолингвистика, мимика, пантомимика, внешний вид, оформление пространства, подстройка и ведение, криминальный профиль.
27. Паранойяльный психотип: психолингвистика, мимика, пантомимика, внешний вид, оформление пространства, подстройка и ведение, криминальный профиль.

### **Практическое задание**

1. Как вы думаете, как поступит истероид, в кошельке которого денег хватает либо на бутерброд с колбасой, либо на новую заколку для волос? На что он потратит последние деньги?
2. Выбирая себе, например, щенка, какими критериями будет руководствоваться истероид? Что для него важнее всего (кстати, не только в собаках, но и в людях, в т. ч. близких)?
3. В тексте приведены примеры проявления истероидности у героев произведений А.С. Пушкина (Корсаков, «Арап Петра Великого») и Л.Н. Толстого (Борис Друбецкой, «Война и мир»). Прильните, как говорится, к источнику, уважаемые коллеги, и попробуйте отыскать в других поступках указанных литературных героев качества, проявления, результаты истероидного поведения.

### **Зачетно-экзаменационные материалы для промежуточной аттестации (зачет)**

1. Определение профайлинга. Правовое обоснование возможности применения профайлинга
2. Соотношение понятий профайлинга, психологического тестирования и психологического опроса.
3. Применение профайлинга в практической деятельности публичных органов.
4. Анализ первичной информации. Понятие признаков в профайлинге.
5. Значение признаков для выявления потенциально опасных лиц и ситуаций.

6. Общая психотехника профессионального наблюдения.
7. Подозрительные поведенческие признаки.
8. Нормативно-правовое обоснование применения профайлинга.
9. Общие принципы проведения профайлинга. Места проведения профайлинга.
10. Понятие распознавание личности по ее внешним признакам и динамическим характеристикам. Критерии визуальной оценки, анализа и принятия решения при распознавании личности
11. Понятие радикалов.
12. Истероидный радикал
13. Эпилептоидный радикал
14. Паранояльный радикал
15. Эмотивный радикал
16. Шизоидный радикал
17. Гипертимный радикал
18. Тревожный радикал
19. Слова, голос, пластика, признаки, обусловленные вегетативной нервной системой. Мимические признаки обмана.
20. Принципы и подходы к толкованию поведенческих признаков.

### **Критерии оценивания результатов обучения**

Зачет или дифференцированный зачет по дисциплине основывается на результатах выполнения индивидуальных заданий студента по данной дисциплине (лабораторные работы, практические занятия, контрольные работы и т.п.).

Выставление оценок на зачете(зачтено/незачтено) осуществляется на основе принципов объективности, справедливости, всестороннего анализа уровня знаний студентов.

При выставлении оценки учитывается:

- 1 знание фактического материала по программе, в том числе; знание обязательной литературы, современных публикаций по программе курса, а также истории науки;
- 2 степень активности студента на семинарских занятиях;
- 3 логику, структуру, стиль ответа; культуру речи, манеру общения; готовность к дискуссии, аргументированность ответа; уровень самостоятельного мышления; умение приложить теорию к практике, решить задачи;
- 4 наличие пропусков семинарских и лекционных занятий по неуважительным причинам.

Оценка «зачтено» ставится на зачете студентам, уровень знаний которых соответствует требованиям оценки от «5» до «3» баллов .

Оценка «отлично».

Оценка «отлично» ставится студенту, ответ которого содержит:

- глубокое знание программного материала, а также основного содержания и новаций лекционного курса по сравнению с учебной литературой;
  - знание концептуально-понятийного аппарата всего курса;
  - знание монографической литературы по курсу,
- а также свидетельствует о способности:
- самостоятельно критически оценивать основные положения курса;
  - увязывать теорию с практикой.

Оценка «отлично» не ставится в случаях систематических пропусков студентом семинарских и лекционных занятий по неуважительным причинам, отсутствия активного участия на семинарских занятиях, а также неправильных ответов на дополнительные

вопросы преподавателя.

Оценка «хорошо».

Оценка «хорошо» ставится студенту, ответ которого свидетельствует:

- о полном знании материала по программе;
- о знании рекомендованной литературы,

а также содержит в целом правильное, но не всегда точное и аргументированное изложение материала.

Оценка «хорошо» не ставится в случаях пропусков студентом семинарских и лекционных занятий по неуважительным причинам.

Оценка «удовлетворительно» ставится студенту, ответ которого содержит:

поверхностные знания важнейших разделов программы и содержания лекционного курса; затруднения с использованием научно-понятийного аппарата и терминологии курса; стремление логически четко построить ответ, а также свидетельствует о возможности последующего обучения.

#### **Оценки «неудовлетворительно» и «не зачтено».**

Оценки «неудовлетворительно» и «не зачтено» ставятся студенту, имеющему существенные пробелы в знании основного материала по программе, а также допустившему принципиальные ошибки при изложении материала.

Оценочные средства для инвалидов и лиц с ограниченными возможностями здоровья выбираются с учетом их индивидуальных психофизических особенностей.

– при необходимости инвалидам и лицам с ограниченными возможностями здоровья предоставляется дополнительное время для подготовки ответа на экзамене;

– при проведении процедуры оценивания результатов обучения инвалидов и лиц с ограниченными возможностями здоровья предусматривается использование технических средств, необходимых им в связи с их индивидуальными особенностями;

– при необходимости для обучающихся с ограниченными возможностями здоровья и инвалидов процедура оценивания результатов обучения по дисциплине может проводиться в несколько этапов.

Оценочные средства для инвалидов и лиц с ограниченными возможностями здоровья выбираются с учетом их индивидуальных психофизических особенностей.

– при необходимости инвалидам и лицам с ограниченными возможностями здоровья предоставляется дополнительное время для подготовки ответа на экзамене;

– при проведении процедуры оценивания результатов обучения инвалидов и лиц с ограниченными возможностями здоровья предусматривается использование технических средств, необходимых им в связи с их индивидуальными особенностями;

– при необходимости для обучающихся с ограниченными возможностями здоровья и инвалидов процедура оценивания результатов обучения по дисциплине может проводиться в несколько этапов.

Процедура оценивания результатов обучения инвалидов и лиц с ограниченными возможностями здоровья по дисциплине (модулю) предусматривает предоставление информации в формах, адаптированных к ограничениям их здоровья и восприятия информации:

Для лиц с нарушениями зрения:

- в печатной форме увеличенным шрифтом,
- в форме электронного документа.

Для лиц с нарушениями слуха:

- в печатной форме,
- в форме электронного документа.

Для лиц с нарушениями опорно-двигательного аппарата:

- в печатной форме,
- в форме электронного документа.

Данный перечень может быть конкретизирован в зависимости от контингента обучающихся.

## **5. Перечень учебной литературы, информационных ресурсов и технологий**

### **5.1. Учебная литература**

Профайлинг. Технологии предотвращения противоправных действий: учебное пособие для студентов вузов, обучающихся по специальностям «Юриспруденция» и «Правоохранительная деятельность» / Н.Д. Эриашвили, .Е. Каменева, Ю. . Волынский-Басманов и др. ; под ред. Н.Д. Эриашвили, .Е. Каменевой. - 4-е изд., перераб. и доп. - . : ЮНИТИ-ДАНА: Закон и право, 2016. - 1 с. : ил., схем. - Библиогр. в кн.. - ISBN 978-5-238-02662-6 ; То же [Электронный ресурс]. - URL: [//biblioclub.ru/index.php?page=book&id=446430](http://biblioclub.ru/index.php?page=book&id=446430)

### **5.2. Периодическая литература**

Базы данных компании «Ист Вью» <http://dlib.eastview.com/>

### **5.3. Интернет-ресурсы, в том числе современные профессиональные базы данных и информационные справочные системы**

#### **Электронно-библиотечные системы (ЭБС):**

1. ЭБС «ЮРАЙТ» <https://urait.ru/>
2. ЭБС «УНИВЕРСИТЕТСКАЯ БИБЛИОТЕКА ОНЛАЙН» [www.biblioclub.ru](http://www.biblioclub.ru)
3. ЭБС «BOOK.ru» <https://www.book.ru>
4. ЭБС «ZNANIUM.COM» [www.znanium.com](http://www.znanium.com)
5. ЭБС «ЛАНЬ» <https://e.lanbook.com>

#### **Профессиональные базы данных:**

1. Web of Science (WoS) <http://webofscience.com/>
2. Scopus <http://www.scopus.com/>
3. ScienceDirect [www.sciencedirect.com](http://www.sciencedirect.com)
4. Журналы издательства Wiley <https://onlinelibrary.wiley.com/>
5. Научная электронная библиотека (НЭБ) <http://www.elibrary.ru/>
6. Полнотекстовые архивы ведущих западных научных журналов на Российской платформе научных журналов НЭИКОН <http://archive.neicon.ru>
7. Национальная электронная библиотека (доступ к Электронной библиотеке диссертаций Российской государственной библиотеки (РГБ) <https://rusneb.ru/>
8. Президентская библиотека им. Б.Н. Ельцина <https://www.prilib.ru/>
9. Электронная коллекция Оксфордского Российского Фонда <https://ebookcentral.proquest.com/lib/kubanstate/home.action>
10. "Лекториум ТВ" <http://www.lektorium.tv/>
11. Университетская информационная система РОССИЯ <http://uisrussia.msu.ru>
12. Информационно-аналитический журнал «Управление проектами» <https://pmmagazine.ru/>
13. Project Management Institute [www.pmi.org](http://www.pmi.org)
14. Российская Ассоциация Управления Проектами СОВНЕТ [www.sovnet.ru](http://www.sovnet.ru)

#### **Информационные справочные системы:**

1. Консультант Плюс - справочная правовая система (доступ по локальной сети с компьютеров библиотеки)

**Ресурсы свободного доступа:**

1. Американская патентная база данных <http://www.uspto.gov/patft/>
2. Полные тексты канадских диссертаций <http://www.nlc-bnc.ca/thesescanada/>
3. КиберЛенинка (<http://cyberleninka.ru/>);
4. Министерство науки и высшего образования Российской Федерации <https://www.minobrnauki.gov.ru/>;
5. Федеральный портал "Российское образование" <http://www.edu.ru/>;
6. Информационная система "Единое окно доступа к образовательным ресурсам" <http://window.edu.ru/>;
7. Единая коллекция цифровых образовательных ресурсов <http://school-collection.edu.ru/> .
8. Федеральный центр информационно-образовательных ресурсов (<http://fcior.edu.ru/>);
9. Проект Государственного института русского языка имени А.С. Пушкина "Образование на русском" <https://pushkininstitute.ru/>;
10. Служба тематических толковых словарей <http://www.glossary.ru/>;
11. Словари и энциклопедии <http://dic.academic.ru/>;
12. Образовательный портал "Учеба" <http://www.ucheba.com/>;

**Собственные электронные образовательные и информационные ресурсы КубГУ:**

1. Среда модульного динамического обучения <http://moodle.kubsu.ru>
2. База учебных планов, учебно-методических комплексов, публикаций и конференций <http://mschool.kubsu.ru/>
3. Библиотека информационных ресурсов кафедры информационных образовательных технологий [http://mschool.kubsu.ru/](http://mschool.kubsu.ru;);
4. Электронный архив документов КубГУ <http://docspace.kubsu.ru/>
5. Электронные образовательные ресурсы кафедры информационных систем и технологий в образовании КубГУ и научно-методического журнала "ШКОЛЬНЫЕ ГОДЫ" <http://icdau.kubsu.ru/>

**6. Методические указания для обучающихся по освоению дисциплины (модуля)**

По курсу предусмотрено проведение лекционных занятий, на которых дается основной систематизированный материал, практических занятий, которые направлены на формирование знаний и умений, предусмотренных компетенциями.

Важнейшим этапом курса является самостоятельная работа по дисциплине «Профайлинг в органах публичной власти».

Контроль самостоятельной работы осуществляется:

а) текущий контроль осуществляется еженедельно в соответствии с программой занятий;

б) промежуточный контроль по итогам освоения разделов дисциплины осуществляется в форме оценки устных ответов на зачете.

На семинарских занятиях и при подготовке к ним (самостоятельная работа) применяются интерактивные образовательные технологии.

**Методические рекомендации по написанию конспекта на лекционном занятии**

Рекомендации студенту по написанию конспекта на лекционном занятии:

- необходимо полностью прослушать небольшой информационный блок из одного или нескольких предложений, которые рассказывает преподаватель в рамках темы;
- необходимо сократить его, оставив наиболее существенные элементы, не записывая вводные слова и избыточные пояснения;
- рекомендуется обязательно использовать перечень сокращений по данной дисциплине;
- необходимо отмечать в конспекте наиболее сложные для понимания моменты, на которые, в том числе, указывает и преподаватель;
- по окончании лекции рекомендуется задать уточняющие вопросы преподавателю и получить разъяснения по положениям пройденной лекции, которые вызывают непонимание или сомнения;
- с целью доработки текста необходимо в период пауз на лекции или после лекции восстановить текст в памяти, исправить ошибки, расшифровать не принятые ранее сокращения и заполнить пропущенные места
- окончании лекции рекомендуется выделить маркером определения ключевых терминов, названия теорий и подходов, элементы классификации и т.д.

#### **Методические рекомендации по подготовке и участию в дискуссии.**

Участие в учебной (групповой) дискуссии является интерактивным инструментом освоения учебного материала, а также выступает одной из форм контроля выполнения студентом самостоятельной работы по конкретным разделам учебных дисциплин.

Форма дискуссии представляет собой обмен мнениями во всех его формах. Соответствующий метод обучения заключается в проведении обсуждений по конкретной проблеме в группах обучающихся. Учебная дискуссия отличается тем, что ее проблематика нова лишь для группы лиц, участвующих в дискуссии; ее ориентировочный результат известен организатору.

Цель учебной дискуссии – овладение участниками методами ведения обсуждения, поиска и формулирования аргументов, их анализа. Грамотно организованная учебная дискуссия является фактором развития коммуникативных и аналитических способностей, позволяет выявить уровень представлений по определенной теме, проблеме.

Среди факторов углубленного усвоения материала в ходе дискуссии выделяются: обмен информацией, стимулирование разных подходов к сути обсуждаемых вопросов, согласование несовпадающих мнений и предложений по их оценке, возможность отвергать любое из высказываемых мнений, побуждение участников к поиску группового соглашения.

Последовательность этапов группового обсуждения проблемы:

- 1) поиск и определение проблемы, решаемой групповыми методами (путем выработки общего подхода, достижения согласия);
- 2) формулировка проблемы в ходе группового анализа, обсуждения;
- 3) анализ проблемы;
- 4) попытки найти решение проблемы – процесс, включающий обсуждение, сбор данных, привлечение дополнительных источников информации; группа делает предварительные выводы, проводит сбор мнений и т.д., продвигаясь к согласию);

Дискуссия также может предполагать «эволюционное» усложнение организационных условий:

- дискуссия с преподавателем в роли ведущего;
- дискуссия с учащимися в роли ведущего;
- дискуссия без ведущего (самоорганизующаяся).

Успех дискуссии определяется выполнением следующих требований: вопросы дискуссии должны быть сформулированы интересно, быть актуальными; руководитель дискуссии должен отлично знать не только предмет обсуждения, но и смежные области



исследования; речь ведущего должна быть яркой, эмоциональной, способствовать созданию эмоционально-нравственной ситуации; осознанный выбор ведущего, обсуждение внутри группы, а также выбор докладчика; контроль за построением взаимоотношений студентов, за корректностью формулировок.

Алгоритм самостоятельной подготовки студентов к дискуссии включает следующие этапы:

- прослушивание задания преподавателя для подготовки к участию в дискуссии (тема дискуссии, круг затрагиваемых научных и прикладных проблем, тематика докладов);

- самостоятельное изучение теоретических подходов и концепций, связанных с темой групповой дискуссии;

- самостоятельное изучение фактологического материала и современной практики решения проблем, относящихся к теме групповой дискуссии, выписывание наиболее интересных фактов из российской и зарубежной практики (если студент не является докладчиком);

- подготовка доклада по выбранной теме (в случае, когда студент является докладчиком или содокладчиком);

- ознакомление с процедурой проведения дискуссии;

- уточнение правил участия в групповой дискуссии.

Для студентов важно помнить о правилах спора, к которым относятся:

- прежде чем выступать, следует определить, какова необходимость вступить в спор; необходимо тщательно продумать то, о чем будете говорить;

- краткое и ясное изложение своей точки зрения: речь должна быть весома и убедительна;

- лучшим доказательством или способом опровержения являются точные и бесспорные факты; если доказана ошибочность мнения, следует признать правоту своего оппонента;

- необходимо помнить о культуре общения, уметь выслушать другого, уловить его позицию, не повышать голос, не прерывать выступающего, не делать замечаний, касающихся личных качеств участников обсуждения, избегать поспешных выводов; не следует вступать в пререкания с ведущим по ходу проведения дискуссии.

Рекомендуемые критерии оценки участия в дискуссии:

- уровень самостоятельной внеаудиторной подготовки студента к дискуссии;

- качество доклада и его представления (в случае, когда студент является докладчиком или содокладчиком);

- активность студента в рамках дискуссии;

- качество представленных студентом аргументов, наличие обращений к положениям действующего законодательства, использование актуального фактологического материала;

- соблюдение студентом правил участия в групповой дискуссии.

### **Критерии оценки:**

Оценка «ОТЛИЧНО» выставляется, если в рамках участия в дискуссии студент продемонстрировал высокий уровень самостоятельной внеаудиторной подготовки к дискуссии, высокое качество доклада и его представления (в случае, когда студент является докладчиком или содокладчиком), высокую активность в рамках дискуссии, уверенное владение положениями действующего законодательства по проблематике дискуссии, использование актуального фактологического материала при выработке аргументов, соблюдение правил участия в групповой дискуссии.

Оценка «ХОРОШО» выставляется, если в рамках участия в дискуссии студент продемонстрировал средний уровень самостоятельной внеаудиторной подготовки к дискуссии, среднее качество доклада и его представления (в случае, когда студент

является докладчиком или содокладчиком), невысокую активность в рамках дискуссии, владение положениями действующего законодательства по проблематике дискуссии, использование в целом актуального фактологического материала при выработке аргументов, соблюдение большинства правил участия в групповой дискуссии.

Оценка «УДОВЛЕТВОРИТЕЛЬНО» выставляется, если в рамках участия в дискуссии студент продемонстрировал низкий уровень самостоятельной внеаудиторной подготовки к дискуссии, низкое качество доклада и его представления (в случае, когда студент является докладчиком или содокладчиком), низкую активность в рамках дискуссии, частичное владение положениями действующего законодательства по проблематике дискуссии, использование неактуального фактологического материала при выработке аргументов, соблюдение только некоторых правил участия в групповой дискуссии.

Оценка «НЕУДОВЛЕТВОРИТЕЛЬНО» выставляется, если в рамках участия в дискуссии студент продемонстрировал незнание предмета дискуссии, низкую активность в рамках дискуссии, использование неактуального фактологического материала при выработке аргументов, нарушение правил участия в групповой дискуссии.

### **Методические рекомендации по подготовке устного доклада**

Устный доклад как вид самостоятельной работы в учебном процессе способствует формированию навыков исследовательской работы, расширяет познавательные интересы, развивает навыки критического осмысления получаемой информации.

При подготовке устного доклада по заданной теме студент составляет план, подбирает основные источники. В процессе работы с источниками систематизирует полученные сведения, делает выводы и обобщения. К докладу по теме могут привлекаться несколько студентов, между которыми распределяются вопросы выступления.

Выбор темы доклада. Тематика доклада обычно определяется преподавателем, но в определении темы инициативу может проявить студент. Прежде чем выбрать тему доклада, автору необходимо выявить свой интерес, определить, над какой проблемой он хотел бы работать, более глубоко ее изучить.

Этапы работы студента над докладом:

- 1) формулирование темы, причем она должна быть не только актуальной по своему значению, но и оригинальной, интересной по содержанию;
- 2) подбор и изучение основных источников по теме (как правильно, при разработке доклада используется не менее 3-5 различных источников);
- 3) составление списка использованных источников. Обработка и систематизация информации;
- 4) разработка плана доклада;
- 5) подготовка доклада;
- 6) публичное выступление с докладом;
- 7) ответ на вопросы слушателей и обсуждение дискуссионных положений доклада.

Содержание доклада:

1) введение – это вступительная часть научно-исследовательской работы. Автор должен показать актуальность темы, раскрыть практическую значимость ее, определить цели и задачи эксперимента или его фрагмента;

2) основная часть – в ней раскрывается содержание доклада. Как правило, основная часть состоит из теоретического и практического разделов. В теоретическом разделе раскрываются история и теория исследуемой проблемы, дается критический анализ литературы и показываются позиции исследователей. В практическом разделе излагаются методы, ход, и результаты самостоятельно проведенного исследования (если оно предполагается). В основной части могут быть также представлены схемы, диаграммы,

таблицы, рисунки, которые на публичном выступлении могут быть представлены в качестве иллюстрационного материала;

3) заключение – содержит итоги работы, выводы, к которым пришел автор, и рекомендации. Заключение должно быть кратким, обязательным и соответствовать поставленным задачам;

4) обзор использованных источников.

Примерная процедура публичного представления доклада:

- выступление докладчика (докладчиков);
- слушатели и преподаватель задают уточняющие вопросы на понимание;
- докладчик (докладчики) отвечают на вопросы;
- слушатели задают дискуссионные вопросы и высказывают оценочные суждения;
- докладчик (докладчики) отвечают на вопросы;
- преподаватель подводит итоги и высказывает оценочные суждения о докладе.

По усмотрению преподавателя доклады могут быть представлены на семинарах, научно-практических конференциях, а также использоваться как формы текущего контроля по пройденным темам.

Примерные критерии оценки устного доклада:

- актуальность темы исследования;
- соответствие содержания теме;
- глубина проработки материала;
- умение делать выводы.

#### **Критерии оценки:**

Оценка «ОТЛИЧНО» выставляется за устный доклад, если выбрана актуальная тема исследования, его содержание полностью соответствует выбранной теме, доклад четко структурирован, приведен обзор позиций многих исследователей и научных школ, доклад содержит фактологический материал и актуальные количественные данные, доклад содержит корректные выводы, сделанные студентом самостоятельно, доклад представлен на публичном выступлении и студент-докладчик ответил на все заданные слушателями вопросы.

Оценка «ХОРОШО» выставляется за устный доклад, если выбрана актуальная тема исследования, его содержание в целом соответствует выбранной теме, доклад относительно четко структурирован, приведен обзор позиций нескольких исследователей и научных школ, доклад содержит достаточный фактологический материал и в целом актуальные количественные данные, доклад содержит корректные выводы, сделанные студентом в целом относительно самостоятельно, доклад представлен на публичном выступлении и студент-докладчик ответил на большинство из заданных слушателями вопросов.

Оценка «УДОВЛЕТВОРИТЕЛЬНО» выставляется за устный доклад, если выбрана неактуальная тема исследования, его содержание частично соответствует выбранной теме, доклад слабо структурирован, приведен обзор позиций одного-двух исследователей и научных школ, доклад содержит минимальный фактологический материал и неактуальные количественные данные, доклад содержит корректные выводы, которые студент частично или полностью заимствовал у других авторов, доклад представлен на публичном выступлении и студент-докладчик не ответил на большинство из заданных слушателями вопросов.

Оценка «НЕУДОВЛЕТВОРИТЕЛЬНО» выставляется за устный доклад, если тема не соответствует предлагаемой тематике, тема не раскрыта, работа не носит самостоятельный характер, доклад представлен на публичном выступлении и студент-докладчик не ответил на большинство из заданных слушателями вопросов.

### **Методические рекомендации по подготовке к проблемным семинарам**

Проблемный семинар – обсуждение под руководством преподавателя подготовленных студентами кратких сообщений по определенной научной или прикладной проблеме.

Проблемный семинар проводится 1-3 раза в семестр, так как предполагает достаточно длительную самостоятельную подготовку студентов, изучающих какую-либо конкретную научную проблему. При его проведении сочетаются виды деятельности, соответствующие обычному семинарскому занятию и групповой дискуссии, которая предусматривает организованное обсуждение докладов студентов по определенной научной или прикладной проблеме, или кругу проблем.

В процессе самостоятельной подготовки к проблемному семинару студенту необходимо изучить предложенные преподавателем источники (монографии, статьи, сайты), в которых раскрыты теоретические подходы к обсуждаемой проблематике и представлены материалы эмпирических исследований. Выступающий должен быть готов ответить на вопросы присутствующих по теме своего доклада. После каждого выступления проводится обсуждение представленных научных воззрений разных ученых. Готовность к такой аналитической коллективной работе обеспечивается просмотром каждым студентов тех основных работ, которые преподаватель рекомендовал прочитать к проблемному семинару.

Рекомендуемые критерии оценки участия студента в проблемном семинаре:

- владение теоретическим материалом;
- качество представленного краткого сообщения по научной или прикладной проблеме;
- умение делать обоснованные выводы;
- активное участие в обсуждении;
- активность в разработке механизмов решения научной или прикладной проблемы;
- наличие собственной позиции в обсуждаемом вопросе.

**Критерии оценки:**

Оценка «ОТЛИЧНО» выставляется за участие в проблемном семинаре, если студент представил содержательное, структурированное и краткое сообщение по научной или прикладной проблеме (если его участие предполагало наличие доклада или сообщения перед группой), принял активное участие в обсуждении предложенной проблемы, продемонстрировал владение достаточным теоретическим материалом, наличие собственной позиции, умение делать обоснованные выводы, а также высокую активность в разработке механизмов решения научной или прикладной проблемы.

Оценка «ХОРОШО» выставляется за участие в проблемном семинаре, если студент представил в целом содержательное, достаточно структурированное и краткое сообщение по научной или прикладной проблеме (если его участие предполагало наличие доклада или сообщения перед группой), принял участие в обсуждении предложенной проблемы, продемонстрировал владение необходимым теоретическим материалом, наличие собственной позиции, умение делать обоснованные выводы, а также определенную активность в разработке механизмов решения научной или прикладной проблемы.

Оценка «УДОВЛЕТВОРИТЕЛЬНО» выставляется за участие в проблемном семинаре, если студент представил малосодержательное, неструктурированное сообщение по научной или прикладной проблеме (если его участие предполагало наличие доклада или сообщения перед группой), проявил низкую активность в обсуждении предложенной проблемы, продемонстрировал слабое владение теоретическим материалом, а также низкую активность в разработке механизмов решения научной или прикладной проблемы.

Оценка «НЕУДОВЛЕТВОРИТЕЛЬНО» выставляется за участие в проблемном семинаре, если студент не представил сообщение по научной или прикладной проблеме (если его участие предполагало наличие доклада или сообщения перед группой), не

принимал участие в обсуждении предложенной проблемы, продемонстрировал слабое владение теоретическим материалом, не принимал участие в разработке механизмов решения научной или прикладной проблемы

#### **Методические рекомендации по выполнению практического задания**

Выполнение практических заданий представляет собой письменную форму самостоятельной учебной подготовки студентов, которая:

- способствует усвоению знаний по дисциплине, формированию профессиональных навыков и умений,
- помогает развивать деловые, личностные качества студента (профессиональную компетентность, инициативность, ответственность);
- воспитывает потребность в самообразовании, максимально развивает познавательные и творческие способности личности.

Возможно выполнение индивидуальных и групповых (малая группа в 3-5 человек) практических заданий.

Процесс подготовки студента к выполнению практических заданий можно условно разделить на следующие этапы:

- а) изучение содержания задания;
- б) подбор нормативных и специальных источников, относящихся к содержанию полученного задания;
- в) аналитический разбор практического задания через призму нормативных и специальных источников;
- г) определение собственной позиции, формулировка аргументов;
- е) оформление ответа;
- ж) представление письменного заключения на практическое задание.

Примерные критерии оценки качества выполнения практического задания:

- правильное раскрытие содержания основных вопросов темы;
- логичность и обоснованность выводов;
- наличие самостоятельных суждений, творческий подход;
- научное обоснование раскрываемой проблемы.

#### **Критерии оценки:**

Оценка «ОТЛИЧНО» выставляется, если студент при выполнении практического задания полностью раскрыл содержание основных вопросов темы, продемонстрировал логичность и обоснованность выводов, наличие самостоятельных суждений, использовал научный стиль при написании выводов и рекомендаций по представленной проблеме, продемонстрировал творческий подход и высокую самостоятельность при выполнении практического задания, оформил работу в полном соответствии с установленными требованиями, предоставил выполненную работу в рекомендованный срок.

Оценка «ХОРОШО» выставляется, если студент при выполнении практического задания в целом раскрыл содержание основных вопросов темы, продемонстрировал логичность и обоснованность выводов, наличие самостоятельных суждений, использовал в целом научный стиль при написании выводов и рекомендаций по представленной проблеме, продемонстрировал самостоятельность при выполнении практического задания, оформил работу в целом в соответствии с установленными требованиями, предоставил выполненную работу в рекомендованный срок.

Оценка «УДОВЛЕТВОРИТЕЛЬНО» выставляется, если студент при выполнении практического задания частично раскрыл содержание основных вопросов темы, не обосновал сделанные выводы, использовал ненаучный стиль при написании выводов и рекомендаций по представленной проблеме, продемонстрировал определенную несамостоятельность при выполнении задания, оформил практическое задание с нарушениями установленных требований, предоставил выполненную работу с нарушением рекомендованных сроков.

Оценка «НЕУДОВЛЕТВОРИТЕЛЬНО» выставляется, если студент при выполнении практического задания не раскрыл содержание основных вопросов темы или раскрыл со значительными логическими нарушениями, не обосновал сделанные выводы, работа не носит самостоятельный характер, оформил практическое задание с нарушениями установленных требований, предоставил выполненную работу с нарушением рекомендованных сроков.

**Контроль самостоятельной работы** осуществляется: текущий контроль осуществляется еженедельно в соответствии с программой занятий; промежуточный контроль по итогам дисциплины осуществляется в форме оценки устных ответов на вопросы к зачету.

В освоении дисциплины инвалидами и лицами с ограниченными возможностями здоровья большое значение имеет индивидуальная учебная работа (консультации) – дополнительное разъяснение учебного материала.

Индивидуальные консультации по предмету являются важным фактором, способствующим индивидуализации обучения и установлению воспитательного контакта между преподавателем и обучающимся инвалидом или лицом с ограниченными возможностями здоровья.

## 7. Материально-техническое обеспечение по дисциплине (модулю)

Наименование специальных помещений	Оснащенность специальных помещений	Перечень лицензионного программного обеспечения
Учебные аудитории для проведения занятий лекционного типа	Мебель: учебная мебель Технические средства обучения: экран, проектор, компьютер	Операционная система MicrosoftWindows Офисный пакет приложений MicrosoftOffice
Учебные аудитории для проведения занятий семинарского типа, групповых и индивидуальных консультаций, текущего контроля и промежуточной аттестации	Мебель: учебная мебель Технические средства обучения: экран, проектор, компьютер Оборудование:	Операционная система MicrosoftWindows Офисный пакет приложений MicrosoftOffice
Учебные аудитории для курсового проектирования (выполнения курсовых работ)	Мебель: учебная мебель Технические средства обучения: экран, проектор, компьютер Оборудование:	Операционная система MicrosoftWindows Офисный пакет приложений MicrosoftOffice

Для самостоятельной работы обучающихся предусмотрены помещения, укомплектованные специализированной мебелью, оснащенные компьютерной техникой с возможностью подключения к сети «Интернет» и обеспечением доступа в электронную информационно-образовательную среду университета.

Наименование помещений для самостоятельной работы обучающихся	Оснащенность помещений для самостоятельной работы обучающихся	Перечень лицензионного программного обеспечения
Помещение для самостоятельной работы обучающихся (читальный)	Мебель: учебная мебель Комплект специализированной	Операционная система MicrosoftWindows

зал Научной библиотеки)	<p>мебели: компьютерные столы</p> <p>Оборудование: компьютерная техника с подключением к информационно-коммуникационной сети «Интернет» и доступом в электронную информационно-образовательную среду образовательной организации, веб-камеры, коммуникационное оборудование, обеспечивающее доступ к сети интернет (проводное соединение и беспроводное соединение по технологии Wi-Fi)</p>	Офисный пакет приложений MicrosoftOffice
Помещение для самостоятельной работы обучающихся (читальный зал библиотеки факультета управления и психологии)	<p>Мебель: учебная мебель</p> <p>Комплект специализированной мебели: компьютерные столы</p> <p>Оборудование: компьютерная техника с подключением к информационно-коммуникационной сети «Интернет» и доступом в электронную информационно-образовательную среду образовательной организации, веб-камеры, коммуникационное оборудование, обеспечивающее доступ к сети интернет (проводное соединение и беспроводное соединение по технологии Wi-Fi)</p>	<p>Операционная система MicrosoftWindows</p> <p>Офисный пакет приложений MicrosoftOffice</p>