

МИНИСТЕРСТВО НАУКИ И ВЫСШЕГО ОБРАЗОВАНИЯ РОССИЙСКОЙ ФЕДЕРАЦИИ

филиал федерального государственного бюджетного образовательного учреждения высшего образования "Кубанский государственный университет" в г.Армавире

План одобрен Ученым советом филиала

Протокол № 10 от 29.05.2021

38.03.01

## УЧЕБНЫЙ ПЛАН

по программе бакалавриата

38.03.01 Экономика

Направленность Финансы и кредит  
(профиль):

Кафедра: Экономики и менеджмента (Армавир)



Астапов М.Б.  
16.05.2021 г.

Квалификация: Бакалавр

Форма обучения: Очная

Срок получения образования: 4г

Год начала подготовки (по учебному плану) 2021  
Учебный год 2021-2022  
Образовательный стандарт (ФГОС) № 954 от 12.08.2020

Код	Области профессиональной деятельности и (или) сферы профессиональной деятельности. Профессиональные стандарты	Приказ Минтруда
08	ФИНАНСЫ И ЭКОНОМИКА	
08.036	СПЕЦИАЛИСТ ПО РАБОТЕ С ИНВЕСТИЦИОННЫМИ ПРОЕКТАМИ	№ 239н от 16.04.2018 г.
08.008	СПЕЦИАЛИСТ ПО ФИНАНСОВОМУ КОНСУЛЬТИРОВАНИЮ	№ 167н от 19.03.2015 г.
08.018	СПЕЦИАЛИСТ ПО УПРАВЛЕНИЮ РИСКАМИ	№ 564н от 30.08.2018 г.
08.015	СПЕЦИАЛИСТ ПО КОРПОРАТИВНОМУ КРЕДИТОВАНИЮ	№ 626н от 09.10.2018 г.

Основной	Типы задач профессиональной деятельности
+	финансовый





### СОГЛАСОВАНО

Зам. начальника УМУ

Директор филиала

Зам. директора филиала

Зав. кафедрой

 / Краснова Н.В./  
 / Павлова А.Х./  
 / Тарубаров В.В./  
 / Косенко С.Г./

## Календарный учебный график

Мес	Сентябрь					Октябрь				Ноябрь				Декабрь				Январь				Февраль				Март				Апрель				Май				Июнь				Июль				Август																
	1-7	8-14	15-21	22-28	29-5	6-12	13-19	20-26	27-2	3-9	10-16	17-23	24-30	1-7	8-14	15-21	22-28	29-4	5-11	12-18	19-25	26-1	2-8	9-15	16-22	23-1	2-8	9-15	16-22	23-29	30-5	6-12	13-19	20-26	27-3	4-10	11-17	18-24	25-31	1-7	8-14	15-21	22-28	29-5	6-12	13-19	20-26	27-2	3-9	10-16	17-23	24-31										
Числа	1	2	3	4	5	6	7	8	9	10	11	12	13	14	15	16	17	18	19	20	21	22	23	24	25	26	27	28	29	30	31	32	33	34	35	36	37	38	39	40	41	42	43	44	45	46	47	48	49	50	51	52										
Нед	1	2	3	4	5	6	7	8	9	10	11	12	13	14	15	16	17	18	19	20	21	22	23	24	25	26	27	28	29	30	31	32	33	34	35	36	37	38	39	40	41	42	43	44	45	46	47	48	49	50	51	52										
I										*								Э	*	Э	Э	К				*																Э	Э	Э	Э	К	К	К	К	К	К	К	К	К	К	К	К					
II										*								Э	*	Э	Э	К				*																				Э	Э	Э	Э	К	К	К	К	К	К	К	К	К	К	К	К	
III										*								Э	*	Э	У	У	К				*																				Э	Э	Э	Э	К	К	К	К	К	К	К	К	К	К	К	К
IV										*								Э	*	Э	Э	К				*				Э	Э	П	П	П	П	П	П	П	П	П	К	Д	Д	П	К	Д	Д	Д	Д	Д	Д	Д	К	К	К	К	К	К	К	К		

## Сводные данные

		Курс 1			Курс 2			Курс 3			Курс 4			Итого
		Сем. 1	Сем. 2	Всего	Сем. 3	Сем. 4	Всего	Сем. 5	Сем. 6	Всего	Сем. 7	Сем. 8	Всего	
	Теоретическое обучение	17	18	35	17	18	35	17	17	34	17	7	24	128
Э	Экзаменационные сессии	2 4/6	2 2/6	5	2 4/6	2 2/6	5	1 4/6	2 2/6	4	2 4/6	1	3 4/6	17 4/6
У	Учебная практика							2		2				2
П	Производственная практика										8	8	8	8
Д	Подготовка к процедуре защиты и защита выпускной квалификационной работы										4	4	4	4
К	Каникулы	1	8 4/6	9 4/6	1	8 4/6	9 4/6	1	8 4/6	9 4/6	1	9	10	39
*	Нерабочие праздничные дни (не включая воскресенье)	1 2/6 □ (8 дн)	1 □ (6 дн)	2 2/6 □ (14 дн)	1 2/6 □ (8 дн)	1 □ (6 дн)	2 2/6 □ (14 дн)	1 2/6 □ (8 дн)	1 □ (6 дн)	2 2/6 □ (14 дн)	1 2/6 □ (8 дн)	1 □ (6 дн)	2 2/6 □ (14 дн)	9 2/6 □ (56 дн)
Продолжительность обучения □ (не включая нерабочие праздничные дни и каникулы)		более 39 нед.			более 39 нед.			более 39 нед.			более 39 нед.			
Итого		22	30	<b>52</b>	22	30	<b>52</b>	23	29	<b>52</b>	22	30	<b>52</b>	208
Студентов														
Групп														















		Итого					Курс 1			Курс 2			Курс 3			Курс 4		
		Баз.%	Вар.%	ДЭ(от Вар.)%	з.е.		Всего	Сем. 1	Сем. 2	Всего	Сем. 3	Сем. 4	Всего	Сем. 5	Сем. 6	Всего	Сем. 7	Сем. 8
					Не менее	Факт												
	Итого (с факультативами)				179	244	60	30	30	60	30	30	64	32	32	60	30	30
	Итого по ОП (без факультативов)				175	240	60	30	30	60	30	30	60	30	30	60	30	30
Б1	Дисциплины (модули)	60%	40%	4.5%	160	219	60	30	30	60	30	30	57	27	30	42	30	12
Б1.О	Обязательная часть					132	60	30	30	48	26	22	24	11	13			
Б1.В	Часть, формируемая участниками образовательных отношений					87				12	4	8	33	16	17	42	30	12
Б2	Практика	20%	80%	0%	9	15							3	3		12		12
Б2.О	Обязательная часть					3							3	3				
Б2.В	Часть, формируемая участниками образовательных отношений					12										12		12
Б3	Государственная итоговая аттестация				6	6										6		6
ФТД	Факультативные дисциплины				4	4							4	2	2			
	Учебная нагрузка (акад.час/нед)	ОП, факультативы (в период ТО)				54.2	-	55.2	53.1	-	55.2	53.1	-	52	55.7	-	55.2	54.1
		ОП, факультативы (в период экз. сессий)				54	-	53.6	53.5	-	53.6	53.5	-	53.5	57.3	-	53.5	53.4
	Контактная работа в период ТО (акад.час/нед)	ОП без элект. дисциплин по физ.к.				27.2	-	26.1	26.2	-	27.2	28.2	-	27.8	27.1	-	28.3	26.2
		элективные дисциплины по физ.к.				1.1	-	2	2	-	2	2	-			-		
	Суммарная контактная работа (акад. час)	Блок Б1				3618.5	-	476.4	506.4	-	496.4	542.4	-	472.3	460.5	-	480.7	183.4
		в том числе по элект. дисц. по ф.к.				140	-	34	36	-	34	36	-			-		
		Блок Б2				144	-			-			-	48		-		96
		Блок Б3				20.5	-			-			-			-		20.5
		Блок ФТД				68.4	-			-			-	34.2	34.2	-		
		Итого по всем блокам				3851.4	-	476.4	506.4	-	496.4	542.4	-	554.5	494.7	-	480.7	299.9
	Аудиторная нагрузка (акад.час/нед)	ОП без элект. дисциплин по физ.к.				27.1	-	25.9	26	-	27.1	28	-	27.7	27	-	28.2	26
		элективные дисциплины по физ.к.					-	2	2	-	2	2	-			-		
	Обязательные формы контроля	ЭКЗАМЕН (Эк)					8	4	4	8	4	4	8	3	5	7	5	2
		ЗАЧЕТ (За)					12	6	6	12	6	6	12	7	5	10	6	4
		КУРСОВАЯ РАБОТА (КР)					1		1	1		1	1		1			
	Процент ... занятий от аудиторных (%)	лекционных				52.49%												
	Объем обязательной части от общего объема программы (%)					56.2%												
	Объем конт. работы от общего объема времени на реализацию дисциплин (модулей) (%)					44.06%												