

МИНИСТЕРСТВО НАУКИ И ВЫСШЕГО ОБРАЗОВАНИЯ РОССИЙСКОЙ ФЕДЕРАЦИИ  
Федеральное государственное бюджетное образовательное учреждение  
высшего образования  
«КУБАНСКИЙ ГОСУДАРСТВЕННЫЙ УНИВЕРСИТЕТ»  
Факультет педагогики, психологии и коммуникативистики

УТВЕРЖДАЮ:

Проректор по учебной работе,  
качеству образования – первый  
проректор



Хагуров Т.А.

Подпись  
Протокол № 11 от 31.05.2019 г.

**РАБОЧАЯ ПРОГРАММА ДИСЦИПЛИНЫ**  
**Б1.О.02.04 Организационное поведение**

*(код и наименование дисциплины в соответствии с учебным планом)*

Направление подготовки/  
специальность 44.03.01 «Педагогическое образование»  
*(код и наименование направления подготовки/специальности)*

Направленность (профиль)/  
специализация «Начальное образование»  
*(наименование направленности (профиля) / специализации)*

Форма обучения заочная  
*(очная, очно-заочная, заочная)*

Квалификация бакалавр

Краснодар 2019

Рабочая программа дисциплины «Организационное поведение» составлена в соответствии с федеральным государственным образовательным стандартом высшего образования по направлению подготовки 44.03.01 «Педагогическое образование» / специальности «Начальное образование»

Программу составил(и):

В.М. Гребенникова, д.п.н., профессор  
И.О. Фамилия, должность, ученая степень, ученое звание

  
подпись

Рабочая программа дисциплины «Организационное поведение» утверждена на заседании кафедры педагогики и психологии ФППК КубГУ. Протокол № 15 «15» мая 2019 г.

Заведующий кафедрой (разработчика) Гребенникова В.М.  
фамилия, инициалы

  
подпись


Рабочая программа обсуждена на заседании кафедры педагогики и методики начального образования ФППК КубГУ. Протокол № 12 «8» мая 2019 г.

Заведующий кафедрой (выпускающей) Жажева С.А.  
фамилия, инициалы


  
подпись


Утверждена на заседании учебно-методической комиссии факультета педагогики, психологии и коммуникативистики. Протокол № 10 «22» мая 2019 г.

Председатель УМК факультета Гребенникова В.М.  
фамилия, инициалы

  
подпись

Рецензенты:

  
Симанкова А.А., доктор психол. наук, профессор, первый проректор «Институт современных технологий и экономики» г. Краснодар;

  
Решетняк О.В., кандидат пед. наук, директор ГБПОУ КК «Краснодарский педагогический колледж»

## **1 Цели и задачи изучения дисциплины**

### **1.1 Цель освоения дисциплины**

Целью изучения дисциплины «Организационное поведение» является формирование у студентов системных знаний о социально-психологических особенностях взаимодействия людей, структуре мотивационных факторов поведения людей; формирование практических навыков управления поведением людей в образовательных учреждениях.

### **1.2 Задачи дисциплины**

1. Формирование системы базовых знаний о теоретических основах организационного поведения в образовательной среде.

2. Изучение основных концепций организационного поведения, индивидуального поведения людей в организациях, межличностных, внутригрупповых и межгрупповых отношений, структуры и поведения организации в целом.

3. Выработка умения анализировать и диагностировать конкретные ситуации, ставить цели, задачи и находить методы их решения.

4. Усиление креативной составляющей личности студента путем организации дискуссий, обсуждения и анализа конкретных ситуаций.

5. Развитие способностей к поддержанию психологического здоровья и оптимального морально-психологического состояния.

### **1.3 Место дисциплины в структуре образовательной программы**

Дисциплина Б1.О.02.04 «Организационное поведение» относится к обязательной части учебного плана.

Данный курс содержательно опирается на предметную область таких общих гуманитарных общетеоретических дисциплин как «Естественнонаучная картина мира», «Возрастная анатомия, физиология и гигиена», «Философия» и на основные положения общепрофессиональных дисциплин.

Освоение данной дисциплины необходимо для приобретения студентами необходимых знаний и навыков в области управления организационным поведением в образовательной среде, использования адекватных методов стимулирования эффективной деятельности и взаимодействия внутри коллектива.

### **1.4 Перечень планируемых результатов обучения по дисциплине, соотнесенных с планируемыми результатами освоения образовательной программы**

Изучение данной учебной дисциплины направлено на формирование у обучающихся универсальной и общепрофессиональной компетенции (УК-3; ОПК-7)

№ п.п.	Код и наименование компетенции	Индикаторы достижения компетенции		
		знает	умеет	владеет
1.	УК-3 способен осуществлять социальное взаимодействие и реализовывать свою роль в команде	принципы подбора эффективной команды с учетом возрастных, индивидуально-типологических особенностей; основные условия эффективной командной работы для достижения поставленной цели; стратегии и принципы	определять эффективность командой работы; выработать командную стратегию; владеть технологией реализации основных функций управления; применять принципы и методы организации командной деятельности;	организацией и управлением командным взаимодействием в решении поставленных целей; созданием команды для выполнения практических задач; участием в разработке стратегии командной работы; умением работать в команде

№ п.п.	Код и наименование компетенции	Индикаторы достижения компетенции		
		знает	умеет	владеет
		командной работы; методы научного исследования в области взаимодействия, взаимоотношений людей и управления человеческими ресурсами	подбирать и использовать методы и методики исследования в области взаимодействия, взаимоотношений людей и управления человеческими ресурсами	
2.	ОПК-7 способен взаимодействовать с участниками образовательных отношений в рамках реализации образовательных программ	механизмы взаимодействия участников образовательных отношений; основные закономерности возрастного развития, стадии и кризисы развития, социализация личности; технологии и методы организации взаимодействия участников образовательных отношений	использовать технологии и методы организации взаимодействия участников образовательных отношений; применять на практике методы повышения эффективности командного взаимодействия, профилактики профессионального выгорания и т.д.; развивать и поддерживать обмен профессиональными знаниями	планированием и организацией взаимодействия участников образовательных отношений с учетом их индивидуальных особенностей; технологией и методами организации взаимодействия участников образовательных отношений для реализации образовательной деятельности

## 2. Структура и содержание дисциплины

### 2.1 Распределение трудоёмкости дисциплины по видам работ

Общая трудоёмкость дисциплины составляет 2 зач. ед. (72 часа), их распределение по видам работ представлено в таблице:

(для студентов ЗФО)

Вид учебной работы	Всего часов	2 курс	
		Установ. сессия	Зимняя сессия
<b>Контактная работа, в том числе:</b>			
<b>Аудиторные занятия (всего):</b>	<b>6</b>	<b>2</b>	<b>4</b>
Занятия лекционного типа	4	2	2
Лабораторные занятия	-	-	
Занятия семинарского типа (семинары, практические занятия)	2	-	2
<b>Иная контактная работа:</b>			
Промежуточная аттестация (ИКР)	0,2		0,2
<b>Самостоятельная работа, в том числе:</b>	<b>62</b>	<b>28</b>	<b>34</b>
Проработка учебного (теоретического) материала	10	4	6
Выполнение индивидуальных заданий (подготовка сообщений, презентаций)	14	6	8

Реферат		18	8	10
Подготовка к текущему контролю		20	10	10
<b>Контроль:</b>		<b>3,8</b>		<b>3,8</b>
Промежуточная аттестация		зачет		зачет
<b>Общая трудоемкость</b>	<b>час.</b>			
	<b>в том числе контактная работа</b>	<b>72</b>		
	<b>зач. ед</b>	<b>2</b>		

## 2.2 Структура дисциплины

Распределение видов учебной работы и их трудоемкости по разделам дисциплины.

Разделы (темы) дисциплины, изучаемые на 2 курсе (заочная форма)

№	Наименование разделов (тем)	Количество часов				
		Всего	Аудиторная работа			Внеаудиторная работа
			Л	ПЗ	ЛР	
1	2	3	4	5	6	7
1.	Теории организационного поведения	18	1	1	-	10
2.	Управление поведением в организации	18	1	1	-	10
3.	Управление конфликтами и стрессами в организации	18	1	-	-	10
4.	Организационная культура и поведение	15,8	1	-	-	9,8
	<i>ИТОГО по разделам дисциплины</i>	<i>69,8</i>	<i>4</i>	<i>2</i>	<i>-</i>	<i>39,8</i>
	Контроль самостоятельной работы (КСР)	2				
	Промежуточная аттестация (ИКР)	0,2				
	Общая трудоемкость по дисциплине	72				

Примечание: Л – лекции, ПЗ – практические занятия / семинары, ЛР – лабораторные занятия, СРС – самостоятельная работа студента

## 2.3 Содержание разделов (тем) дисциплины

### 2.3.1 Занятия лекционного типа

№	Наименование раздела (темы)	Содержание раздела (темы)	Форма текущего контроля
1	2	3	4
1.	Теории организационного поведения	Предмет теории организационного поведения. Понятие, генезис и цели организационного поведения. Междисциплинарный характер теории организационного поведения	К, контр. работа
2.	Управление поведением в организации	Научение поведению. Компетенция персонала. Социализация индивида в организации. Типы поведения сотрудников образовательной организации. Модели поведения работников. Управление поведением. Поведенческий аудит. Девиантное поведение в организации. Модификация организационного поведения (МОП)	Р, Э

3.	Управление конфликтами и стрессами в организации	Природа конфликта. Конфликтная ситуация. Инцидент. Фрустрация. Причины конфликтов. Модель конфликта. Классификация конфликтов. Типы поведения людей в конфликтной ситуации. Методы разрешения конфликтов в образовательной организации	Р
4.	Организационная культура и поведение	Концепция организационной культуры. Развитие организационной культуры. Влияние культуры на организационную эффективность. Соответствие культуры принятой стратегии в образовательной организации	К, контр. работа

### 2.3.2 Занятия семинарского типа

№	Наименование раздела (темы)	Тематика практических занятий (семинаров)	Форма текущего контроля
1	2	3	4
1.	Теории организационного поведения	Основополагающие концепции организационного поведения. Элементы системы организационного поведения. Модели организационного поведения. Современные проблемы ОП. Особенности организационного поведения в России	К, контр. работа
2.	Управление поведением в организации	Природа организационных изменений. Циклы и стадии развития образовательной организации. Особенности поведения работников на различных стадиях развития организации. Связь методов управления персоналом со стадиями жизненного цикла организации	Р, Э

### 2.3.3 Лабораторные занятия – не предусмотрены.

Защита лабораторной работы (ЛР), выполнение курсового проекта (КП), курсовой работы (КР), расчетно-графического задания (РГЗ), написание реферата (Р), эссе (Э), коллоквиум (К), тестирование (Т) и т.д.

### 2.3.4 Примерная тематика курсовых работ (проектов) – не предусмотрена.

## 2.4 Перечень учебно-методического обеспечения для самостоятельной работы обучающихся по дисциплине

№	Вид СРС	Перечень учебно-методического обеспечения дисциплины по выполнению самостоятельной работы
1	2	3
1.	Подготовка эссе, реферата	Методические указания по организации самостоятельной работы, утвержденные кафедрой педагогики и психологии, протокол № 15 «15» мая 2019г.

2.	Подготовка конспектов, презентаций	Методические рекомендации по реализации интерактивных образовательных технологий в вузе: методическое пособие. г. Краснодар, Издательско-полиграфический центр КубГУ, 2014, 73 с., п/л 4,4, Тираж: 100.
----	------------------------------------	---

Учебно-методические материалы для самостоятельной работы обучающихся из числа инвалидов и лиц с ограниченными возможностями здоровья (ОВЗ) предоставляются в формах, адаптированных к ограничениям их здоровья и восприятия информации:

Для лиц с нарушениями зрения:

- в печатной форме увеличенным шрифтом,
- в форме электронного документа,
- в форме аудиофайла,
- в печатной форме на языке Брайля.

Для лиц с нарушениями слуха:

- в печатной форме,
- в форме электронного документа.

Для лиц с нарушениями опорно-двигательного аппарата:

- в печатной форме,
- в форме электронного документа,
- в форме аудиофайла.

Данный перечень может быть конкретизирован в зависимости от контингента обучающихся.

### **3. Образовательные технологии**

В ходе лекционных занятий применяются элементы интерактивных технологий, когда студенты становятся активными участниками занятия, вступая в диалог с ведущим преподавателем, могут по его поручению освещать (на основе проведенных исследований и научной работы) отдельные вопросы темы, комментировать их, давать альтернативную интерпретацию.

В ходе практических занятий в программе данного курса предусмотрено использование в учебном процессе активных и интерактивных форм проведения занятий: разбор конкретных педагогических ситуаций (кейс-технологии), учебные дискуссии, развития критического мышления, элементов деловых и ролевых игр, рефлексивные технологии.

В ходе изучения дисциплины используются такие формы организации занятий как, размышления, решение проблемных ситуаций, анализ примеров из психолого-педагогической практики, диалоги и элементы дискуссий, выполнение индивидуальных заданий, подготовка эссе, разработка методик и опрос участников практического педагогического процесса по этико-профессиональным проблемам, выполнение творческих заданий, позволяющих максимально реализовать творческий потенциал студенчества. Эти технологии в сочетании с внеаудиторной работой позволяют решать задачи формирования и развития профессиональных умений и навыков обучающихся как основы профессиональной компетентности в сфере образования.

Для лиц с ограниченными возможностями здоровья предусмотрена организация консультаций с использованием электронной почты.

### **4. Оценочные и методические материалы**

#### **4.1 Оценочные средства для текущего контроля успеваемости и промежуточной аттестации**

Оценочные средства предназначены для контроля и оценки образовательных достижений обучающихся, освоивших программу учебной дисциплины «Организационное поведение».

Оценочные средства включает контрольные материалы для проведения **текущего контроля** в форме доклада-презентации по проблемным вопросам, реферата, эссе, коллоквиума, контрольной работы и **промежуточной аттестации** в форме вопросов к зачету.

Оценочные средства для инвалидов и лиц с ограниченными возможностями здоровья выбираются с учетом их индивидуальных психофизических особенностей.

– при необходимости инвалидам и лицам с ограниченными возможностями здоровья предоставляется дополнительное время для подготовки ответа на зачете;

– при проведении процедуры оценивания результатов обучения инвалидов и лиц с ограниченными возможностями здоровья предусматривается использование технических средств, необходимых им в связи с их индивидуальными особенностями;

– при необходимости для обучающихся с ограниченными возможностями здоровья и инвалидов процедура оценивания результатов обучения по дисциплине может проводиться в несколько этапов.

Процедура оценивания результатов обучения инвалидов и лиц с ограниченными возможностями здоровья по дисциплине (модулю) предусматривает предоставление информации в формах, адаптированных к ограничениям их здоровья и восприятия информации:

Для лиц с нарушениями зрения:

- в печатной форме увеличенным шрифтом,
- в форме электронного документа.

Для лиц с нарушениями слуха:

- в печатной форме,
- в форме электронного документа.

Для лиц с нарушениями опорно-двигательного аппарата:

- в печатной форме,
- в форме электронного документа.

Данный перечень может быть конкретизирован в зависимости от контингента обучающихся.

#### Структура оценочных средств для текущей и промежуточной аттестации

№ п/п	Контролируемые разделы (темы) дисциплины*	Код контролируемой компетенции (или ее части)	Наименование оценочного средства	
			Текущий контроль	Промежуточная аттестация
1	Теории организационного поведения	УК-3 (знает принципы подбора эффективной команды с учетом возрастных, индивидуально-типологических особенностей; основные условия эффективной командной работы для достижения поставленной цели; стратегии и принципы командной работы; методы научного	Опрос (коллоквиум). Контрольная работа. Вопросы для устного (письменного) опроса по теме, разделу	Вопросы на зачете 1-7



		<p>исследования в области взаимодействия, взаимоотношений людей и управления человеческими ресурсами; владеет организацией и управлением командным взаимодействием в решении поставленных целей; созданием команды для выполнения практических задач; участием в разработке стратегии командной работы; умением работать в команде)</p>		
2	Управление поведением в организации	<p>ОПК-7 (знает механизмы взаимодействия участников образовательных отношений; основные закономерности возрастного развития, стадии и кризисы развития, социализация личности; технологии и методы организации взаимодействия участников образовательных отношений; владеет планированием и организацией взаимодействия участников образовательных отношений с учетом их индивидуальных особенностей; технологией и методами организации взаимодействия участников образовательных отношений для реализации образовательной деятельности)</p>	<p>Реферат, доклад, сообщение, эссе. Вопросы для устного (письменного) опроса по теме, разделу</p>	<p>Вопросы на зачете 22-31</p>

3	Управление конфликтами и стрессами в организации	ОПК-7 (умеет использовать технологии и методы организации взаимодействия участников образовательных отношений; применять на практике методы повышения эффективности командного взаимодействия, профилактики профессионального выгорания и т.д.; развивать и поддерживать обмен профессиональными знаниями)	Реферат, доклад, сообщение	Вопросы на зачете 8-21
4	Организационная культура и поведение	УК-3 (умеет определять эффективность командой работы; выработать командную стратегию; владеть технологией реализации основных функций управления; применять принципы и методы организации командной деятельности; подбирать и использовать методы и методики исследования в области взаимодействия, взаимоотношений людей и управления человеческими ресурсами)	Опрос (коллоквиум). Контрольная работа. Вопросы для устного (письменного) опроса по теме, разделу	Вопросы на зачете 32-40

### Показатели, критерии и шкала оценки сформированных компетенций

Код и наименование компетенций	Соответствие уровней освоения компетенции планируемым результатам обучения и критериям их оценивания		
	пороговый	базовый	продвинутый
	Оценка		
	Удовлетворительно /зачтено	Хорошо/зачтено	Отлично /зачтено
УК-3 способен осуществлять социальное	<i>Знает</i> - принципы подбора эффективной	<i>Знает</i> – основные условия эффективной	<i>Знает</i> - принципы подбора эффективной команды с учетом

взаимодействие и реализовывать свою роль в команде	команды с учетом возрастных, индивидуально-типологических особенностей	командной работы для достижения поставленной цели; стратегии и принципы командной работы; методы научного исследования в области взаимодействия	возрастных, индивидуально-типологических особенностей; основные условия эффективной командной работы для достижения поставленной цели; стратегии и принципы командной работы; методы научного исследования в области взаимодействия, взаимоотношений людей и управления человеческими ресурсами
	<i>Умеет</i> - определять эффективность командой работы; вырабатывать командную стратегию	<i>Умеет</i> - владеть технологией реализации основных функций управления; применять принципы и методы организации командной деятельности; подбирать и использовать методы и методики исследования в области взаимодействия, взаимоотношений людей и управления человеческими ресурсами	<i>Умеет</i> - определять эффективность командой работы; вырабатывать командную стратегию; владеть технологией реализации основных функций управления; применять принципы и методы организации командной деятельности; подбирать и использовать методы и методики исследования в области взаимодействия, взаимоотношений людей и управления человеческими ресурсами
	<i>Владеет</i> - организацией и управлением командным взаимодействием в решении поставленных целей	<i>Владеет</i> - созданием команды для выполнения практических задач; участием в разработке стратегии командной работы; умением работать в команде	<i>Владеет</i> - организацией и управлением командным взаимодействием в решении поставленных целей; созданием команды для выполнения практических задач; участием в разработке стратегии командной работы; умением работать в команде

ОПК-7 способен взаимодействовать с участниками образовательных отношений в рамках реализации образовательных программ	<i>Знает</i> - механизмы взаимодействия участников образовательных отношений	<i>Знает</i> - основные закономерности возрастного развития, стадии и кризисы развития, социализация личности	<i>Знает</i> - механизмы взаимодействия участников образовательных отношений; основные закономерности возрастного развития, стадии и кризисы развития, социализация личности; технологии и методы организации взаимодействия участников образовательных отношений
	<i>Умеет</i> - использовать технологии и методы организации взаимодействия участников образовательных отношений	<i>Умеет</i> - применять на практике методы повышения эффективности командного взаимодействия, профилактики профессионального выгорания и т.д.	<i>Умеет</i> - использовать технологии и методы организации взаимодействия участников образовательных отношений; применять на практике методы повышения эффективности командного взаимодействия, профилактики профессионального выгорания и т.д.; развивать и поддерживать обмен профессиональными знаниями
	<i>Владеет</i> - планированием и организацией взаимодействия участников образовательных отношений с учетом их индивидуальных особенностей	<i>Владеет</i> - технологией и методами организации взаимодействия участников образовательных отношений для реализации образовательной деятельности	<i>Владеет</i> - планированием и организацией взаимодействия участников образовательных отношений с учетом их индивидуальных особенностей; технологией и методами организации взаимодействия участников образовательных отношений для реализации образовательной деятельности

**Типовые контрольные задания или иные материалы, необходимые для оценки знаний, умений, навыков и (или) опыта деятельности, характеризующих этапы формирования компетенций в процессе освоения образовательной программы**

**Темы рефератов, эссе, докладов с компьютерной презентацией (ОПК-7)**

1. Природа и характеристика организации.
2. Понятие и основное содержание организационного поведения, его влияние на процессы управления, результативность и развитие образовательной организации.
3. Связь дисциплины с другими науками.
4. Формы и модели организационного поведения.
5. Методы изучения организационного поведения.
6. Психологические теории поведения человека в организации.
7. Теории бихевиористской ориентации: Дж. Уотсона, Б. Скиннера, Э. Толмена, Э. Торндайка, А. Бандуры.
8. Теория психоанализа З. Фрейда, К. Юнга, А. Адлера, К. Хорни.
9. Теории когнитивистской ориентации К. Левина, Л. Фестингера.
10. Теории роста (Гуманистическая психология).
11. Микросоциологические теории поведения человека в организации.
12. Общая теория социального действия, теория обмена.

**Перечень примерных вопросов коллоквиума (УК-3)**

1. Создание системы измерения и управления результатами работы персонала.
2. Опыт российских и иностранных организаций по формированию системы мотивации персонала.
3. Развитие и повышение конкурентоспособности через эффективное руководство / лидерство.
4. Методы оценки эффективности руководства/лидерства в процессе реструктуризации организации.
5. Формирование управленческих команд (анализ проблем, методы, подходы).
6. Конструирование эффективной работы в команде.
7. Создание и развитие самоуправляемых команд.
8. Технологии предупреждения и разрешения конфликтов в образовательных организациях.
9. Способы предупреждения и управления стрессами в образовательных организациях.
10. Стратегия управления изменениями в компании.
11. Оценка эффективности организационных изменений и реструктуризации.
12. Корпоративная культура образовательных организаций.
13. Роль корпоративной культуры в достижении стратегических задач.
14. Проблема совместимости в группе и управление ею.
15. Адаптивное и неадаптивное поведение человека в образовательной организации.
16. Проблемы планирования работы с учетом человеческого фактора.

**Перечень примерных вопросов самостоятельной работы (УК-3, ОПК-7)**

1. Сформулируйте основные задачи, которые должна решать организация.
2. Дайте краткую характеристику следующим теориям поведения человека в организации: бихевиоризм, психоанализ, когнитивизм.
3. Охарактеризуйте основные теории поведения в организации.
4. Опишите поведение людей в организации в какой-либо ситуации с помощью психологических теорий поведения.
5. Определите какие особенности личности определяет наличие того или иного

темперамента?

6. Какие профессии являются наиболее подходящими для представителей разных темпераментов?

7. Опишите основные группы черт характера человека. Определите: человек с каким характером наиболее подходит для работы на руководящей должности?

8. Дайте характеристику соционическим типам личности?

9. Назовите факторы, влияющие на характер коммуникаций. Какие из них вы считаете наиболее важными и почему?

10. Для каких целей служат косвенный и управляемый косвенный каналы? Какие еще виды каналов общения вы знаете?

11. Каковы причины неудовлетворительного коммуникативного поведения и совершенствование коммуникаций?

12. Как в организации преодолеваются проблемы коммуникативного поведения? Предложите собственные меры.

### **Зачетно-экзаменационные материалы для промежуточной аттестации (зачет)**

#### **Вопросы для подготовки к зачету**

*Перечень компетенций (части компетенции), проверяемых оценочным средством: УК-3; ОПК-7.*

1. Теории психоанализа для моделирования организационного поведения (Фрейд, Адлер, Фромм, Юнг, Хорни).

2. Теории бихевиоризма для моделирования организационного поведения (Павлов, Уотсон, Скиннер, Бандура, Бехтерев, Айзенк, Келли, Олпорт, Кеттел, Роттер).

3. Теории гуманистической психологии для моделирования организационного поведения (Маслоу, Мэйо, Роджерс, Левин, Рокич).

4. Типология личности (Юнга, Кречмера, Шелдона, Павлова, Майерс-Бриггс).

5. Типология личности (Э. Фромма, К. Хорни, Г. Олпорта, А. Адлера, Э. Шострома).

6. Типология личности (К. Леонгарда, П.Б. Ганушкина, А.Е. Личко).

7. Определение характера и типа личности по внешним проявлениям – жестам, мимике, осанке, позе и походке.

8. Мотивация работников на этапах трудовой карьеры.

9. Структура и виды групп, управление группами.

10. Структура и механизмы организационной коммуникации.

11. Основные процессы групповой динамики.

12. Организационное поведение в различных национальных культурах.

13. Управление изменениями в организации.

14. Лидерство и власть. Стили руководства.

15. Создание и управление командой.

16. Управление стрессом.

17. Организационная культура.

18. Управление конфликтами в образовательной организации.

19. Природа и сущность конфликта.

20. Типы конфликтов. Типы поведения людей в конфликтах.

21. Причины конфликтов в организации.

22. Методы оценки эффективности руководства/лидерства в процессе реструктуризации организации.

23. Формирование управленческих команд (анализ проблем, методы, подходы).

24. Конструирование эффективной работы в команде. Создание и развитие самоуправляемых команд.

25. Компетенция персонала.

26. Социализация индивида в организации.
27. Типы поведения сотрудников образовательной организации.
28. Управление поведением.
29. Поведенческий аудит.
30. Девиантное поведение в организации.
31. Модификация организационного поведения (МОП).
32. Концепция организационной культуры.
33. Развитие организационной культуры.
34. Влияние культуры на организационную эффективность.
35. Соответствие культуры принятой стратегии в образовательной организации.
36. Управление организационной культурой.
37. Влияние национальной культуры на особенности организационного поведения.
38. Системный подход к изучению национальной в организационной культуре.
39. Модели межкультурных различий: модель Г. Хофстеде, модель Лэйн и Дистефано, модель ценностной ориентации А. Клухона и Ф. Стродтбека, модель Оучи.
40. Особенности формирования организационной культуры на примере образовательной организации.

#### **4.2 Методические материалы, определяющие процедуры оценивания знаний, умений, навыков и (или) опыта деятельности, характеризующих этапы формирования компетенций**

##### **Методические рекомендации, определяющие процедуры оценивания на зачете:**

Студенты обязаны сдать зачет в соответствии с расписанием и учебным планом. Зачет является формой контроля усвоения студентом учебной программы по дисциплине или ее части, выполнения практических, реферативных работ.

Результат сдачи зачета по прослушанному курсу должны оцениваться как итог деятельности студента в семестре, а именно – по посещаемости лекций, результатам работы на практических занятиях, выполнения самостоятельной работы. При этом допускается пропуск не более 20% занятий, с обязательной отработкой пропущенных семинаров. Студенты, у которых количество пропусков, превышает установленную норму, не выполнившие все виды работ и неудовлетворительно работавшие в течение семестра, проходят собеседование с преподавателем, который опрашивает студента на предмет выявления знания основных положений дисциплины.

##### **Критерии оценки:**

##### **Оценка «зачтено» выставляется студенту, если:**

- знания студента отличаются глубиной и содержательностью, даны логично построенные, полные, исчерпывающие ответы, как на основные вопросы, так и на дополнительные;
- при ответе на вопросы используются дополнительные материалы;
- студент демонстрирует умение вести научную дискуссию.

##### **Оценка «не зачтено» выставляется студенту, если:**

- не раскрыто содержание вопросов, обнаружено незнание или непонимание сущности вопросов;
- допущены существенные фактические ошибки при ответах на вопросы;
- на дополнительные вопросы студент затрудняется дать ответ или дает неверные ответы.

##### **Методические рекомендации, определяющие процедуры оценивания рефератов:**

Написание реферата – это объёмный вид самостоятельной работы студента, содержащий информацию, дополняющую и развивающую основную тему, изучаемую на аудиторных занятиях.

Реферат является самостоятельной научной работой, содержащей обзор состояния сферы предполагаемого исследования. Тема реферата выбирается студентом из программы или же студент может предложить свою, заранее ее согласовав с преподавателем. **Требования к оформлению реферата:**

Объем реферата 15-20 стр. (включая список литературы и приложения).

Структура реферата:

- титульный лист;
- содержание;
- введение (объем 1-2 стр.);
- основная часть 1-3 главы (обзор исследований по данной проблематике, результаты исследований автора по указанной теме, возможные направления дальнейших исследований);
- заключение (1-2 стр.);
- список используемой литературы (10-15 наименований). Список располагается в алфавитном порядке. Интернет источники указываются в конце списка, с сохранением нумерации.

Шрифт – Times New Roman. Размер шрифта 14. Интервал 1,5. Нумерация страниц в низу, по центру листа, арабскими цифрами. Поля: левое – 3 см, правое – 1,5 см, верхнее и нижнее – по 2 см. Абзац – 1,25см. В тексте ссылки нумеруются в квадратных скобках, номер указывает на источник в списке литературы. Титульный лист **не нумеруется**. Начало нумерации со 2 стр.

Реферат скрепляется в папку-скоросшиватель.

На подготовку и выполнение реферата отводится 6 часов.

#### **Критерии оценки по реферату:**

– оценка «отлично» выставляется студенту, если выбранная тема актуальна, в тексте она представлена логично, раскрыты основные понятия проблемы, умение работать с литературой, систематизировать и структурировать материал. Выражено свое отношение к теме и описаны собственные оригинальные идеи. Привлечены новейшие работы по проблеме (журнальные публикации, материалы сборников научных трудов и т.д.). Требования к оформлению реферата соблюдены. Выдержан литературный стиль. Отсутствие орфографических и синтаксических ошибок, стилистических погрешностей;

– оценка «хорошо» выставляется студенту, если выражена актуальность выбранной темы. Логичность изложения. Тема раскрыта недостаточно полно. Объем соответствует требованиям к данному виду работ. Недостаточно аргументированы собственные идеи. Требования к оформлению реферата соблюдены. Выдержан литературный стиль. Отсутствие орфографических и синтаксических ошибок, стилистических погрешностей;

– оценка «удовлетворительно» выставляется студенту, если: выбранная тема актуальна, но недостаточно полно раскрыта. Объем не соответствует требованиям к данному виду работ. Слабо отражены собственные идеи, но текст выстроен логично и последовательно. Требования к оформлению реферата соблюдены частично. Не выдержан литературный стиль. Присутствуют орфографические и синтаксические ошибки, стилистические погрешности;

– оценка «неудовлетворительно» выставляется студенту, если он не предоставил работу.

#### **Методические рекомендации, определяющие процедуры оценивания эссе:**

Написание эссе – вид самостоятельной работы студентов по написанию сочинения небольшого объёма и свободной композиции на частную тему, трактуемую субъективно и



обычно неполно. Тематика эссе должна быть актуальной, затрагивающей современные проблемы области изучения дисциплины. Студент должен раскрыть не только суть проблемы, привести различные точки зрения, но и выразить собственные взгляды на неё. Этот вид работы требует от студента умения чётко выражать мысли как в письменной форме, так и посредством логических рассуждений, ясно излагать свою точку зрения.

#### **Требования к оформлению эссе:**

Эссе должно иметь ограниченный объем (не более 10 страниц машинописного текста, формат страницы – А4, книжная ориентация, Шрифт – Times New Roman. Размер шрифта 14. Интервал 1,5. Поля: левое – 3 см, правое – 1,5 см, верхнее и нижнее – по 2 см. Нумерация страниц в низу, по центру листа, арабскими цифрами. В тексте ссылки нумеруются в квадратных скобках, номер указывает на источник в списке литературы.

Требования к оформлению эссе включают следующую структуру работы:

1. ФИО участника (полностью), страна, название учебного заведения, факультет, курс.
2. ФИО преподавателя, степень, должность, звание.
3. Название темы – на русском языке.
4. Аннотация: описывает цели, задачи, инструментарий и результаты проведенного исследования (теоретического или практического), а также возможности его практического применения.
5. Ключевые слова – на русском.
6. Текст должен содержать:
  - вводную часть: значение исследуемых научных фактов в теории и практике;
  - основную часть: анализ и обобщение материала, разъяснение собственной позиции;
  - выводы и рекомендации. Работа обязательно должна содержать в себе ответы на вопросы, поставленные вводной частью, продемонстрировать конкретные выводы;
  - литературу. Список литературы оформляется в соответствии с ГОСТом 7.1-2003.

В тексте ссылки нумеруются в квадратных скобках, номер указывает на источник в списке литературы. В эссе, рекомендуется использовать не менее 10 литературных источников.

На подготовку и выполнение эссе отводится 2 часа.

#### **Критерии оценки по эссе:**

- оценка «отлично» выставляется студенту, если выбранная тема актуальна, в тексте она представлена логично, полно. Выражено свое отношение к теме и описаны собственные оригинальные идеи;
- оценка «хорошо» выставляется студенту, если выражена актуальность выбранной темы. Логичность изложения. Тема раскрыта недостаточно полно. Объем соответствует требованиям к данному виду работ. Недостаточно аргументированы собственные идеи;
- оценка «удовлетворительно» выставляется студенту, если: выбранная тема актуальна, но недостаточно полно раскрыта. Объем не соответствует требованиям к данному виду работ. Слабо отражены собственные идеи, но текст выстроен логично и последовательно;
- оценка «неудовлетворительно» выставляется студенту, если он не предоставил работу.

#### **Методические рекомендации, определяющие процедуры оценивания создания презентаций:**

Создание презентаций – вид самостоятельной работы студентов по созданию наглядных информационных пособий, выполненных с помощью мультимедийной компьютерной программы PowerPoint. Этот вид работы требует координации навыков студента по сбору, систематизации, переработке информации, оформления её в виде

подборки материалов, кратко отражающих основные вопросы изучаемой темы, в электронном виде.

#### **Требования к компьютерной презентацией:**

Серией слайдов студент передаёт содержание темы своего исследования, её главную проблему и социальную значимость. Слайды позволяют значительно структурировать содержание материала и, одновременно, заостряют внимание на логике его изложения. Происходит постановка проблемы, определяются цели и задачи, формулируются вероятные подходы её разрешения. Слайды презентации должны содержать логические схемы реферируемого материала.

Студент при выполнении работы может использовать картографический материал, диаграммы, графики, звуковое сопровождение, фотографии, рисунки и другое. Каждый слайд должен быть аннотирован, то есть он должен сопровождаться краткими пояснениями того, что он иллюстрирует. Во время презентации студент имеет возможность делать комментарии, устно дополнять материал слайдов. После проведения демонстрации слайдов студент должен дать личную оценку значимости изученной проблемной ситуации и ответить на заданные вопросы.

Роль студента: изучить материалы темы, выделяя главное и второстепенное; установить логическую связь между элементами темы; представить характеристику элементов в краткой форме; выбрать опорные сигналы для акцентирования главной информации и отобразить в структуре работы; оформить работу и предоставить к установленному сроку.

#### **Критерии оценки компьютерной презентации:**

– оценка «отлично» выставляется студенту, если актуальность выбранной темы представлена и подтверждена примерами из литературы и практики. Презентация четко структурирована и логично иллюстрирует содержание рассматриваемой темы, в ней представлены различные форматы: текстовые, табличные, рисунки, диаграммы и т.п., а также анимация и эффекты.

– оценка «хорошо» выставляется студенту, если актуальность темы четко выражена, но слабо подтверждена примерами из литературы или практики. Попытки представить убедительные доводы есть, но они недостаточны. Нечетко структурировано изложение. Содержание изучаемой проблемы раскрыто полно, логично. Определена система рассматриваемых понятий. Презентация четко и логично иллюстрирует содержание рассматриваемой темы, в ней представлены различные форматы: текстовые, рисунки, а также анимация и эффекты.

– оценка «удовлетворительно» выставляется студенту, если актуальность выбранной темы представлена недостаточно. Недостаточная убедительность представленных доводов. Большая привязка к тексту. Отношение к представляемой теме недостаточно выражено. Раскрыто содержание изучаемой проблемы. Определена система рассматриваемых понятий. Презентация составлена в текстовом формате, без анимации, эффектов. Студент неэффективно использует мультимедийные средства;

– оценка «неудовлетворительно» выставляется студенту, если он не предоставил работу.

#### **Критерии оценки коллоквиума:**

– оценка «отлично» выставляется студенту, если он глубоко изучил учебный материал и литературу по проблеме, последовательно и исчерпывающе отвечает на поставленные вопросы;

– оценка «хорошо» выставляется студенту, если он твердо знает материал и отвечает без наводящих вопросов, разбирается в литературе по проблеме;

– оценка «удовлетворительно» выставляется студенту, если он знает лишь основной материал, путается в литературе по проблеме, а на заданные вопросы отвечает недостаточно четко и полно;

– оценка «неудовлетворительно» выставляется студенту, если он не усвоил основного материала, не смог достаточно полно и правильно ответить на поставленные вопросы, не знает литературы по проблеме.

## **5. Перечень основной и дополнительной учебной литературы, необходимой для освоения дисциплины**

### **5.1 Основная литература:**

1. Дорофеева Л.И. Организационное поведение: учебник и практикум для академического бакалавриата / Л.И. Дорофеева. – 2-е изд., испр. и доп. – Москва: Издательство Юрайт, 2019. – 378 с. – (Бакалавр. Академический курс). – ISBN 978-5-534-07617-2. – Текст: электронный // ЭБС Юрайт [сайт]. – URL: <http://www.biblio-online.ru/bcode/434452>.

2. Золотарева А.В. Управление образовательной организацией. Развитие учреждения дополнительного образования детей: учебное пособие для бакалавриата и магистратуры / А.В. Золотарева. – 2-е изд., пер. и доп. – М.: Издательство Юрайт, 2018. – 286 с. – (Серия: Университеты России). – ISBN 978-5-534-05590-0. – Режим доступа: [www.biblio-online.ru/book/C5856A54-C7CF-4704-A5BB-2DF6BBFD7EA1](http://www.biblio-online.ru/book/C5856A54-C7CF-4704-A5BB-2DF6BBFD7EA1).

3. Кочеткова А.И. Организационное поведение и организационное моделирование в 3 ч. Часть 2. Психологические механизмы: учебник и практикум для бакалавриата и магистратуры / А. И. Кочеткова, П.Н. Кочетков. – 6-е изд., испр. и доп. – Москва: Издательство Юрайт, 2018. – 351 с. – (Бакалавр и магистр. Академический курс). – ISBN 978-5-534-08255-5. – Текст: электронный // ЭБС Юрайт [сайт]. – URL: <http://www.biblio-online.ru/bcode/424708>.

Для освоения дисциплины инвалидами и лицами с ограниченными возможностями здоровья имеются издания в электронном виде в электронно-библиотечных системах «Лань» и «Юрайт».

### **5.2 Дополнительная литература:**

1. Богатырев В.А. Информационные системы и технологии. Теория надежности: учебное пособие для бакалавриата и магистратуры / В.А. Богатырев. – М.: Издательство Юрайт, 2018. – 318 с. – (Серия: Бакалавр и магистр. Модуль.). – ISBN 978-5-534-00475-5. – Режим доступа: [www.biblio-online.ru/book/601E5D18-A5CB-4301-87C7-5A4D76899EEB](http://www.biblio-online.ru/book/601E5D18-A5CB-4301-87C7-5A4D76899EEB).

2. Васильева В.М. Государственная политика и управление: учебник и практикум для бакалавриата и магистратуры / В.М. Васильева, Е.А. Колеснева, И.А. Иншаков. – М.: Издательство Юрайт, 2018. – 441 с. – (Серия: Бакалавр и магистр. Академический курс). – ISBN 978-5-534-04621-2. – Режим доступа: [www.biblio-online.ru/book/21D77492-3C7C-4863-9605-538CBB12A52A](http://www.biblio-online.ru/book/21D77492-3C7C-4863-9605-538CBB12A52A).

3. Воронков Ю.С. История и методология науки: учебник для бакалавриата и магистратуры / Ю.С. Воронков, А.Н. Медведь, Ж.В. Уманская. – М.: Издательство Юрайт, 2018. – 489 с. – (Серия: Бакалавр и магистр. Академический курс). – ISBN 978-5-534-00348-2. – Режим доступа: [www.biblio-online.ru/book/494E0F46-5D39-4AB1-9850-D8F1E6734B38](http://www.biblio-online.ru/book/494E0F46-5D39-4AB1-9850-D8F1E6734B38).

4. Ибрагимов Г.И. Теория обучения [Электронный ресурс]: учебное пособие / Г.И. Ибрагимов, Е.М. Ибрагимова, Т.М. Андрианова. – Электрон. дан. – Москва: Владос, 2011. – 383 с. – Режим доступа: <https://e.lanbook.com/book/2971>.

5. Инновационные процессы в образовании. Тьюторство в 2 ч. Часть 1: учебное пособие для вузов / С.А. Щенников [и др.]; под ред. С.А. Щенникова, А.Г. Теслинова, А.Г. Чернявской. – 3-е изд., испр. и доп. – М.: Издательство Юрайт, 2018. – 188 с. – (Серия: Образовательный процесс). – ISBN 978-5-534-06308-0. – Режим доступа: [www.biblio-online.ru/book/71C75408-2360-454B-9D54-99078146FECC](http://www.biblio-online.ru/book/71C75408-2360-454B-9D54-99078146FECC).

6. Крулехт М.В. Методология и методы психолого-педагогических исследований. Практикум: учебное пособие для бакалавриата и магистратуры / М.В. Крулехт. – 2-е изд., пер. и доп. – М.: Издательство Юрайт, 2018. – 195 с. – (Серия: Бакалавр и магистр. Академический

курс). – ISBN 978-5-534-05461-3. – Режим доступа: [www.biblio-online.ru/book/AAD88C09-8638-47FB-A70A-4B96AA1D1443](http://www.biblio-online.ru/book/AAD88C09-8638-47FB-A70A-4B96AA1D1443).

7. Психология и педагогика высшей школы: учебное пособие для бакалавриата и магистратуры / ред. Охременко И.В. – М.: Юрайт, 2017. – 178 с. – <https://www.biblio-online.ru/viewer/4C593AA0-372D-4C16-B29B-018D2293A9F2#page/2>.

8. Фокин Ю.Г. Теория и технология обучения. Деятельностный подход: учебное пособие для вузов / Ю.Г. Фокин. – 4-е изд., пер. и доп. – М.: Издательство Юрайт, 2018. – 241 с. – (Серия: Образовательный процесс). – ISBN 978-5-534-05712-6. – Режим доступа: [www.biblio-online.ru/book/53DBBC0F-102E-41E4-8B96-3ACAABC3AB90](http://www.biblio-online.ru/book/53DBBC0F-102E-41E4-8B96-3ACAABC3AB90).

9. Хилько М.Е. Возрастная психология: учебное пособие для вузов / М.Е. Хилько, М.С. Ткачева. – 2-е изд., пер. и доп. – М.: Издательство Юрайт, 2018. – 201 с. – (Серия: Университеты России). – ISBN 978-5-534-00141-9. – Режим доступа: [www.biblio-online.ru/book/8BA0AB36-71C5-46D8-AFB3-AC199998D73D](http://www.biblio-online.ru/book/8BA0AB36-71C5-46D8-AFB3-AC199998D73D).

### **5.3. Периодические издания:**

1. Журнал «Вопросы психологии» <http://www.voppsy.ru/>  
<http://narodnoe.org/journals/vospitatelnaya-rabota-v-shkole>
2. Педагогика. Научный журнал <http://pedagogika-rao.ru/>
3. Педагогическая библиотека <http://www.pedlib.ru/>
4. Вестник образования <http://www.vestnik.edu.ru/>

## **6. Методические указания для обучающихся по освоению дисциплины**

По курсу предусмотрено проведение лекционных занятий, практических занятий, на которых дается основной систематизированный материал. В процессе работы на лекциях студент знакомится с разделами курса, основными направлениями в организации самостоятельной работы. При подготовке к семинарам и коллоквиумам студент изучает первоисточники методистов и научные труды по проблемам образования, учиться выделять главное и второстепенное, сравнивает различные подходы к обучению по современным УМК, устанавливает связи между развитием различных отраслей науки.

Освоение данной учебной дисциплины предполагает следующие формы работы: лекции; практические занятия (анализ программ, учебников, других пособий, разработка учебных материалов для учащихся, проектирование уроков и пр.); семинарские занятия (изучение основных методических трудов); самостоятельную работу студентов (чтение литературы, рекомендуемой в лекциях; изучение вопросов, не освещавшихся в лекциях, на основе рекомендованных материалов и личных наблюдений; подготовка к практическим и семинарским занятиям и т.п.).

Проблемная лекция – это лекция, содержащая проблемные ситуации, раскрывающие противоречия в научной информации или в психологической и педагогической практике, не имеющие готового способа разрешения. В лекции не только излагается содержание изучаемого раздела, но и демонстрируется логика его критического интерпретирования (формируется критическая компетентность: умение находить проблему и её источники, осознавать возможность или невозможность разрешения посредством наличного знания, доказательно аргументировать свою точку зрения).

В ходе текущей и промежуточной аттестации студенты выполняют следующие задания для самостоятельной работы:

Доклад с компьютерной презентацией – форма контроля, на которой студент использует одновременно две формы обучения: самостоятельную подготовку к научному сообщению (докладу) по конкретной теме, его устное осуществление и мультимедийную презентацию содержания излагаемой информации (визуализация текста). Обучающийся распределяет информацию в соответствии с целями и задачами её изложения, определяет

его логику, выделяет в качестве сложного материала ключевые идеи с опорой на контекст. Основное содержание слайдов состоит из аудиовизуального ряда, функция которого обратить внимание на смыслы, связи и закономерности.

Коллоквиум – средство контроля усвоения учебного материала темы, раздела или разделов дисциплины, организованное как учебное занятие в виде собеседования преподавателя с обучающимися.

Важнейшим этапом курса является самостоятельная работа по дисциплине. В ходе самостоятельной работы студент расширяет знания, развивает познавательные способности. Он получает возможность углублять и обновлять свои знания, выбирая тему сообщения по каждому изученному разделу, пишет рефераты, формулируя методическую проблему. При предъявлении и обсуждении результатов самостоятельной работы, выполненных к текущему занятию в срок, совершенствуются его речевые и ораторские умения.

В освоении дисциплины инвалидами и лицами с ограниченными возможностями здоровья большое значение имеет индивидуальная учебная работа (консультации) – дополнительное разъяснение учебного материала.

Индивидуальные консультации по предмету являются важным фактором, способствующим индивидуализации обучения и установлению воспитательного контакта между преподавателем и обучающимся инвалидом или лицом с ограниченными возможностями здоровья.

## **7. Перечень информационных технологий, используемых при осуществлении образовательного процесса по дисциплине (модулю)**

### **7.1 Перечень информационно-коммуникационных технологий**

- проверка домашних заданий и консультирование посредством электронной почты;
- использование электронных презентаций при проведении практических занятий.

### **7.2 Перечень лицензионного и свободно распространяемого программного обеспечения**

№	Перечень лицензионного программного обеспечения
1.	Microsoft Windows 8, 10 «№73–АЭФ/223-ФЗ/2018 Соглашение Microsoft ESS 72569510» 06.11.2018
2.	Microsoft Office Professional Plus «№73–АЭФ/223-ФЗ/2018 Соглашение Microsoft ESS 72569510» 06.11.2018

### **7.3 Перечень современных профессиональных баз данных и информационных справочных систем**

№	Наименование электронного ресурса	Ссылка на электронный адрес
1.	Электронный каталог Научной библиотеки КубГУ	<a href="https://www.kubsu.ru/">https://www.kubsu.ru/</a>
2.	Электронная библиотечная система «Университетская библиотека ONLINE»	<a href="http://www.biblioclub.ru/">http://www.biblioclub.ru/</a>
3.	Электронная библиотечная система издательства «Лань»	<a href="http://e.lanbook.com/">http://e.lanbook.com/</a>
4.	Электронная библиотечная система «Юрайт»	<a href="http://www.biblio-online.ru/">http://www.biblio-online.ru/</a>
5.	Электронная библиотечная система «ZNANIUM.COM»	<a href="http://www.znanium.com">www.znanium.com</a>

6.	Электронная библиотечная система издательства « <b>BOOK.ru</b> »	<a href="https://www.book.ru">https://www.book.ru</a>
7.	Консультант Плюс – справочная правовая система	<a href="http://www.consultant.ru">http://www.consultant.ru</a>
8.	Электронная библиотечная система eLIBRARY.RU	<a href="http://www.elibrary.ru">http://www.elibrary.ru</a>
9.	Гарант.ру: информационно-правовой портал	<a href="http://www.garant.ru">http://www.garant.ru</a>
10.	Министерство образования и науки	<a href="http://минобрнауки.рф">http://минобрнауки.рф</a>
11.	Университетская информационная система РОССИЯ (УИС Россия)	<a href="http://uisrussia.msu.ru">http://uisrussia.msu.ru</a>
12.	Федеральный центр информационно-образовательных ресурсов	<a href="http://fcior.edu.ru/">http://fcior.edu.ru/</a>
13.	Словари и энциклопедии	<a href="https://dic.academic.ru/">https://dic.academic.ru/</a>
14.	Служба тематических толковых словарей	<a href="http://www.glossary.ru/">http://www.glossary.ru/</a>

## 8. Материально-техническое обеспечение по дисциплине

№	Вид работ	Наименование учебной аудитории, ее оснащенность оборудованием и техническими средствами обучения
1.	Лекционные занятия	Лекционная аудитория, оснащенная презентационной техникой (проектор, экран, компьютер/ноутбук) и соответствующим программным обеспечением (ПО)
2.	Семинарские занятия	Специальное помещение, оснащенное презентационной техникой (проектор, экран, компьютер/ноутбук) и соответствующим программным обеспечением (ПО)
3.	Групповые (индивидуальные) консультации	Аудитория, оснащенная презентационной техникой (проектор, экран, компьютер/ноутбук) и соответствующим программным обеспечением (ПО)
4.	Текущий контроль, промежуточная аттестация	Аудитория, оснащенная презентационной техникой (проектор, экран, компьютер/ноутбук) и соответствующим программным обеспечением (ПО)
5.	Самостоятельная работа	Кабинет для самостоятельной работы, оснащенный компьютерной техникой с возможностью подключения к сети «Интернет», программой экранного увеличения и обеспеченный доступом в электронную информационно-образовательную среду университета