

МИНИСТЕРСТВО НАУКИ И ВЫСШЕГО ОБРАЗОВАНИЯ РОССИЙСКОЙ ФЕДЕРАЦИИ
Федеральное государственное бюджетное образовательное учреждение
высшего образования
«КУБАНСКИЙ ГОСУДАРСТВЕННЫЙ УНИВЕРСИТЕТ»
Факультет педагогики, психологии и коммуникативистики

УТВЕРЖДАЮ

Проректор по учебной работе,
качеству образования – первый
проректор

подпись

«29» мая 2020 г.



РАБОЧАЯ ПРОГРАММА ДИСЦИПЛИНЫ

Б1.О.08.01 Дефектология

(код и наименование дисциплины в соответствии с учебным планом)

Направление подготовки/

специальность 44.03.02 «Психолого-педагогическое образование»

(код и наименование направления подготовки/специальности)

Направленность (профиль)/

специализация «Психология образования»

(наименование направленности (профиля) / специализации)

Форма обучения заочная

(очная, очно-заочная, заочная)

Квалификация бакалавр

Краснодар 2020

Рабочая программа дисциплины «Дефектология» составлена в соответствии с федеральным государственным образовательным стандартом высшего образования по направлению подготовки 44.03.02 «Психолого-педагогическое образование» / специальности «Психология образования»

Программу составил(и):

Е.А. Шумилова, доцент, доктор пед. наук
И.О. Фамилия, должность, ученая степень, ученое звание


подпись


Рабочая программа дисциплины «Дефектология» утверждена на заседании кафедры педагогики и психологии ФППК КубГУ. Протокол № 22 «20» мая 2020 г.

Заведующий кафедрой (разработчика) Гребенникова В.М.
фамилия, инициалы



подпись


Утверждена на заседании учебно-методической комиссии факультета педагогики, психологии и коммуникативистики. Протокол № 10 «20» мая 2020 г.

Председатель УМК факультета Гребенникова В.М.
фамилия, инициалы


подпись

Рецензенты:


Симанкова А.А., доктор психол. наук, профессор, первый проректор «Институт современных технологий и экономики» г. Краснодар;


Решетняк О.В., кандидат пед. наук, директор ГБПОУ КК «Краснодарский педагогический колледж»

1 Цели и задачи изучения дисциплины

1.1 Цель освоения дисциплины

Цель изучения дисциплины «Дефектология»: познакомить студентов с основными теоретическими положениями коррекционной педагогики и специальной психологии, общими закономерностями нарушенного психического развития, характеристиками психического развития при разных типах дизонтогенеза.

1.2 Задачи дисциплины

1. Раскрыть биологические, психолого-педагогические и социально-экономические аспекты проблемы нарушения развития.

2. Познакомить студентов с основными видами нарушений физического, психического и интеллектуального развития детей дошкольного и школьного возраста.

3. Познакомить студентов с организацией в России системы помощи, специального образования и системой специальных учреждений для детей и подростков с нарушениями развития.

4. Познакомить студентов с приемами изучения особенностей учебной деятельности и поведения, имеющих нарушения развития (раскрыть пути преодоления данных нарушений).

5. Познакомить студентов с работой психолого-медико-педагогической комиссии (ПМПК) и организацией приема детей в специальные учреждения.

6. Повысить теоретическую и практическую подготовку студентов к работе с детьми, имеющими отклонения в развитии и поведении.

1.3 Место дисциплины в структуре образовательной программы

Дисциплина Б1.О.08.01 «Дефектология» относится к обязательной части учебного плана Блок 1. Модуль «Коррекционно-развивающая деятельность».

Данный курс содержательно опирается на предметную область таких общих гуманитарных общетеоретических дисциплин как «Профессиональная этика в педагогической деятельности», «Естественнонаучная картина мира», «Философия» и на основные положения общепрофессиональных дисциплин.

Изучение дисциплины необходимо для формирования представлений об особенностях развивающейся личности с отклонениями в соматической, психической, двигательной, интеллектуальной, сенсорной, речевой и поведенческой сфере, которые ограничивают или затрудняют возможность социализации.

1.4 Перечень планируемых результатов обучения по дисциплине, соотнесенных с планируемыми результатами освоения образовательной программы

Изучение данной учебной дисциплины направлено на формирование у обучающихся профессиональных компетенций (ПК-3; ПК-5; ПК-6)

№ п.п.	Код и наименование компетенции	Индикаторы достижения компетенции		
		знает	умеет	владеет
1.	ПК-3 Способен осуществлять коррекционно-развивающую работу с обучающимися, в том числе с обучающимися с ограниченными возможностями здоровья с применением	современные теории, направления и практики коррекционно-развивающей работы; современные техники и приемы коррекционно-развивающей работы и психологической помощи	проводить анализ теоретических источников и выделять специфику коррекционно-развивающей работы с обучающимися, в том числе с обучающимися с ограниченными возможностями здоровья;	стандартными методами и технологиями, позволяющими решать коррекционно-развивающие задачи, в том числе во взаимодействии с другими специалистами; средствами и процедурами

№ п.п.	Код и наименование компетенции	Индикаторы достижения компетенции		
		знает	умеет	владеет
	стандартных методов и технологий на основе результатов психолого-педагогической диагностики		разрабатывать и реализовывать планы коррекционно-развивающих занятий для детей, направленных на развитие интеллектуальной, эмоционально-волевой сферы, познавательных процессов, снятие тревожности, решение проблем в сфере общения, преодоление проблем в общении и поведении	психолого-педагогической коррекционно-развивающей работы с детьми и обучающимися, в том числе работы по восстановлению и реабилитации
2.	ПК-5 Способен реализовывать индивидуально-личностные образовательные маршруты обучающихся, в том числе с ограниченными возможностями здоровья	основы возрастной и педагогической психологии, методы, используемые в педагогике и психологии; методы организационно-методического сопровождения основных общеобразовательных программ; стандартные методы и технологии, позволяющие решать коррекционно-развивающие задачи в сотрудничестве с другими специалистами; основы проектирования индивидуальных образовательных маршрутов обучающихся	разрабатывать и реализовывать совместно со специалистами индивидуальные образовательные маршруты с учетом особенностей и образовательных потребностей конкретного обучающегося	технологиями развития обучающихся, в том числе с ограниченными возможностями здоровья согласно индивидуальных образовательных маршрутов
3.	ПК-6 Способен планировать и реализовывать психологическое просвещение и профилактические мероприятия по сохранению и укреплению психологического	принципы психологического просвещения в образовательной организации; формы и направления, приемы и методы психологического просвещения с учетом	использовать различные приемы и методы психологического просвещения по сохранению и укреплению психологического здоровья субъектов образовательного	приемами и средствами информирования субъектов образовательного процесса о мерах по оказанию им различного вида психологической помощи по

№ п.п.	Код и наименование компетенции	Индикаторы достижения компетенции		
		знает	умеет	владеет
	здоровья субъектов образовательного процесса	образовательных потребностей и индивидуальных возможностей обучающихся	процесса; реализовывать программы повышения психологической компетентности субъектов образовательного процесса, работающих с различными категориями обучающимися	сохранению и укреплению психологического здоровья

2. Структура и содержание дисциплины

2.1 Распределение трудоёмкости дисциплины по видам работ

Общая трудоёмкость дисциплины составляет 3 зач. ед. (108 часов), их распределение по видам работ представлено в таблице:

(для студентов ЗФО)

Вид учебной работы	Всего часов	3 курс	
		Зимняя сессия	Летняя сессия
Контактная работа, в том числе:			
Аудиторные занятия (всего):	16	4	12
Занятия лекционного типа	4	2	2
Лабораторные занятия	-	-	
Занятия семинарского типа (семинары, практические занятия)	12	2	10
Иная контактная работа:			
ИКР	0,3		0,3
Самостоятельная работа, в том числе:	83	32	51
Проработка учебного (теоретического) материала	19	8	11
Выполнение индивидуальных заданий (подготовка сообщений, презентаций)	20	8	12
Реферат	16	6	10
Подготовка к текущему контролю	28	10	18
Контроль:	8,7		8,7
Промежуточная аттестация	экзамен		экзамен
Общая трудоемкость	час.		
	в том числе контактная работа	108	36
	зач. ед	3	1
			2

2.2 Структура дисциплины

Распределение видов учебной работы и их трудоемкости по разделам дисциплины.

Разделы (темы) дисциплины, изучаемые на 3 курсе (заочная форма)

№	Наименование разделов (тем)	Количество часов		
		Всего	Аудиторная работа	Внеаудиторная работа

			Л	ПЗ	ЛР	СРС
1	2	3	4	5	6	7
1.	Дефектология как наука. Теоретические аспекты	32	-	4	-	28
2.	Особенности обучения детей с ограниченными возможностями здоровья	34	2	4	-	28
3.	Принципы организации деятельности специальных коррекционных образовательных учреждений	33	2	4	-	27
<i>ИТОГО по разделам дисциплины</i>		99	4	12	-	83
	ИКР	0,3				
	Контроль	8,7				
	Общая трудоемкость по дисциплине	108				

Примечание: Л – лекции, ПЗ – практические занятия / семинары, ЛР – лабораторные занятия, СРС – самостоятельная работа студента

2.3 Содержание разделов (тем) дисциплины

2.3.1 Занятия лекционного типа

№	Наименование раздела (темы)	Содержание раздела (темы)	Форма текущего контроля
1	2	3	4
1.	Особенности обучения детей с ограниченными возможностями здоровья	Роль биологических и социальных факторов в проявлении дефектов психофизического развития. Основные приемы и принципы изучения ребенка. Сущность теории первичного дефекта и вторичных отклонений в аномальном развитии ребенка. Процесс компенсации и резервные возможности высшей нервной деятельности человека. Закон Л.С. Выготского превращения минуса дефекта в плюс компенсации. Пределы компенсации для разных форм дефектного развития. Условия успешного протекания компенсаторных процессов	Р, Э
2.	Принципы организации деятельности специальных коррекционных образовательных учреждений	Значение дифференцированного подхода к определению индивидуальной траектории обучения ребенка с проблемами в развитии. Виды коррекционно-образовательных учреждений для детей с сенсорными и умственными нарушениями	Э, К

2.3.2 Занятия семинарского типа

№	Наименование раздела (темы)	Тематика практических занятий (семинаров)	Форма текущего контроля
1	2	3	4
1.	Дефектология как наука. Теоретические аспекты	Современное состояние дефектологии, ее основные проблемы. Социальное значение дефектологии	К

		(коррекционной педагогики). Основные концепции Л.С. Выготского об аномальном детстве как методологическая основа пауки	
2.	Особенности обучения детей с ограниченными возможностями здоровья	Определение понятий «умственная отсталость», «олигофрения», «деменция». Психолого-педагогическая характеристика учащихся специальных (коррекционных) школ VIII вида для детей с нарушениями интеллекта. Образование как средство реабилитации и достижения независимой жизни лицами с интеллектуальной недостаточностью. Обучение и воспитание детей с задержкой психического развития (ЗПР). Понятия «неуспевающие дети» и «дети с пониженной обучаемостью»	Р, Э
3.	Принципы организации деятельности специальных коррекционных образовательных учреждений	Гуманистический подход к организации работы психологомедико-педагогической комиссии и консультативных диагностических центров: состав, документация, оборудование, содержание обследования. Значение профилактики возможных вторичных отклонений в развитии у детей	Э, К

2.3.3 Лабораторные занятия – не предусмотрены.

Защита лабораторной работы (ЛР), выполнение курсового проекта (КП), курсовой работы (КР), расчетно-графического задания (РГЗ), написание реферата (Р), эссе (Э), коллоквиум (К), тестирование (Т) и т.д.

2.3.4 Примерная тематика курсовых работ (проектов) – не предусмотрена.

2.4 Перечень учебно-методического обеспечения для самостоятельной работы обучающихся по дисциплине

№	Вид СРС	Перечень учебно-методического обеспечения дисциплины по выполнению самостоятельной работы
1	2	3
1.	Подготовка эссе, реферата	Методические указания по организации самостоятельной работы, утвержденные кафедрой педагогики и психологии, протокол № 15 «15» мая 2019г.
2.	Подготовка конспектов, презентаций	Методические рекомендации по реализации интерактивных образовательных технологий в вузе: методическое пособие. г. Краснодар, Издательско-полиграфический центр КубГУ, 2014, 73 с., п/л 4,4, Тираж: 100.

Учебно-методические материалы для самостоятельной работы обучающихся из числа инвалидов и лиц с ограниченными возможностями здоровья (ОВЗ) предоставляются в формах, адаптированных к ограничениям их здоровья и восприятия информации:

Для лиц с нарушениями зрения:

- в печатной форме увеличенным шрифтом,
- в форме электронного документа,
- в форме аудиофайла,
- в печатной форме на языке Брайля.

Для лиц с нарушениями слуха:

- в печатной форме,
- в форме электронного документа.

Для лиц с нарушениями опорно-двигательного аппарата:

- в печатной форме,
- в форме электронного документа,
- в форме аудиофайла.

Данный перечень может быть конкретизирован в зависимости от контингента обучающихся.

3. Образовательные технологии

В ходе лекционных занятий применяются элементы интерактивных технологий, когда студенты становятся активными участниками занятия, вступая в диалог с ведущим преподавателем, могут по его поручению освещать (на основе проведенных исследований и научной работы) отдельные вопросы темы, комментировать их, давать альтернативную интерпретацию.

В ходе практических занятий в программе данного курса предусмотрено использование в учебном процессе активных и интерактивных форм проведения занятий: разбор конкретных педагогических ситуаций (кейс-технологии), учебные дискуссии, развития критического мышления, элементов деловых и ролевых игр, рефлексивные технологии.

В ходе изучения дисциплины используются такие формы организации занятий как, размышления, решение проблемных ситуаций, анализ примеров из психолого-педагогической практики, диалоги и элементы дискуссий, выполнение индивидуальных заданий, подготовка эссе, разработка методик и опрос участников практического педагогического процесса по этико-профессиональным проблемам, выполнение творческих заданий, позволяющих максимально реализовать творческий потенциал студенчества. Эти технологии в сочетании с внеаудиторной работой позволяют решать задачи формирования и развития профессиональных умений и навыков обучающихся как основы профессиональной компетентности в сфере образования.

Для лиц с ограниченными возможностями здоровья предусмотрена организация консультаций с использованием электронной почты.

4. Оценочные и методические материалы

4.1 Оценочные средства для текущего контроля успеваемости и промежуточной аттестации

Оценочные средства предназначены для контроля и оценки образовательных достижений обучающихся, освоивших программу учебной дисциплины «Дефектология».

Оценочные средства включает контрольные материалы для проведения **текущего контроля** в форме доклада-презентации по проблемным вопросам, реферата, эссе, коллоквиума и **промежуточной аттестации** в форме вопросов к экзамену.

Оценочные средства для инвалидов и лиц с ограниченными возможностями здоровья выбираются с учетом их индивидуальных психофизических особенностей.

- при необходимости инвалидам и лицам с ограниченными возможностями здоровья предоставляется дополнительное время для подготовки ответа на экзамене;
- при проведении процедуры оценивания результатов обучения инвалидов и лиц с ограниченными возможностями здоровья предусматривается использование технических средств, необходимых им в связи с их индивидуальными особенностями;
- при необходимости для обучающихся с ограниченными возможностями здоровья и инвалидов процедура оценивания результатов обучения по дисциплине может проводиться в несколько этапов.

Процедура оценивания результатов обучения инвалидов и лиц с ограниченными возможностями здоровья по дисциплине (модулю) предусматривает предоставление информации в формах, адаптированных к ограничениям их здоровья и восприятия информации:

Для лиц с нарушениями зрения:

- в печатной форме увеличенным шрифтом,
- в форме электронного документа.

Для лиц с нарушениями слуха:

- в печатной форме,
- в форме электронного документа.

Для лиц с нарушениями опорно-двигательного аппарата:

- в печатной форме,
- в форме электронного документа.

Данный перечень может быть конкретизирован в зависимости от контингента обучающихся.

Структура оценочных средств для текущей и промежуточной аттестации

№ п/п	Контролируемые разделы (темы) дисциплины*	Код контролируемой компетенции (или ее части)	Наименование оценочного средства	
			Текущий контроль	Промежуточная аттестация
1	Дефектология как наука. Теоретические аспекты	ПК-3 (знает современные техники и приемы коррекционно-развивающей работы и психологической помощи; владеет стандартными методами и технологиями, позволяющими решать коррекционно-развивающие задачи, в том числе во взаимодействии с другими специалистами; умеет проводить анализ теоретических источников и выделять специфику коррекционно-развивающей работы с обучающимися, в том	Опрос (коллоквиум). Вопросы для устного (письменного) опроса по теме, разделу	Вопросы на экзамене 1-9

		числе с обучающимися с ограниченными возможностями здоровья; владеет средствами и процедурами психолого-педагогической коррекционно-развивающей работы с детьми и обучающимися, в том числе работы по восстановлению и реабилитации)		
2	Особенности обучения детей с ограниченными возможностями здоровья	ПК-5 (знает основы возрастной и педагогической психологии, методы, используемые в педагогике и психологии; умеет разрабатывать и реализовывать совместно со специалистами индивидуальные образовательные маршруты с учетом особенностей и образовательных потребностей конкретного обучающегося; владеет технологиями развития обучающихся, в том числе с ограниченными возможностями здоровья согласно индивидуальных образовательных маршрутов)	Реферат, доклад, сообщение, эссе. Вопросы для устного (письменного) опроса по теме, разделу	Вопросы на экзамене 10-21
3	Принципы организации деятельности специальных коррекционных образовательных учреждений	ПК-6 (знает принципы психологического просвещения в образовательной организации; формы и направления, приемы и методы психологического просвещения с учетом образовательных	Доклад, эссе. Опрос (коллоквиум)	Вопросы на экзамене 22-29

		<p>потребностей и индивидуальных возможностей обучающихся; умеет использовать различные приемы и методы психологического просвещения по сохранению и укреплению психологического здоровья субъектов образовательного процесса; владеет приемами и средствами информирования субъектов образовательного процесса о мерах по оказанию им различного вида психологической помощи по сохранению и укреплению психологического здоровья)</p>		
--	--	---	--	--

Показатели, критерии и шкала оценки сформированных компетенций

Код и наименование компетенций	Соответствие уровней освоения компетенции планируемым результатам обучения и критериям их оценивания		
	пороговый	базовый	продвинутый
	Оценка		
	Удовлетворительно /зачтено	Хорошо/зачтено	Отлично /зачтено
ПК-3 Способен осуществлять коррекционно-развивающую работу с обучающимися, в том числе с обучающимися с ограниченными возможностями здоровья с применением стандартных методов и технологий на основе результатов психолого-	<i>Знает</i> - современные теории, направления и практики коррекционно-развивающей работы	<i>Знает</i> - современные техники и приемы коррекционно-развивающей работы и психологической помощи	<i>Знает</i> - современные теории, направления и практики коррекционно-развивающей работы; современные техники и приемы коррекционно-развивающей работы и психологической помощи
	<i>Умеет</i> – проводить анализ теоретических источников и выделять специфику коррекционно-развивающей	<i>Умеет</i> – разрабатывать и реализовывать планы коррекционно-развивающих занятий для детей, направленных на	<i>Умеет</i> – проводить анализ теоретических источников и выделять специфику коррекционно-развивающей работы с обучающимися, в том

<p>педагогической диагностики</p>	<p>работы с обучающимися, в том числе с обучающимися с ограниченными возможностями здоровья</p>	<p>развитие интеллектуальной, эмоционально-волевой сферы, познавательных процессов, снятие тревожности, решение проблем в сфере общения, преодоление проблем в общении и поведении</p>	<p>числе с обучающимися с ограниченными возможностями здоровья; разрабатывать и реализовывать планы коррекционно-развивающих занятий для детей, направленных на развитие интеллектуальной, эмоционально-волевой сферы, познавательных процессов, снятие тревожности, решение проблем в сфере общения, преодоление проблем в общении и поведении</p>
	<p><i>Владеет</i> – стандартными методами и технологиями, позволяющими решать коррекционно-развивающие задачи, в том числе во взаимодействии с другими специалистами</p>	<p><i>Владеет</i> – средствами и процедурами психолого-педагогической коррекционно-развивающей работы с детьми и обучающимися, в том числе работы по восстановлению и реабилитации</p>	<p><i>Владеет</i> – стандартными методами и технологиями, позволяющими решать коррекционно-развивающие задачи, в том числе во взаимодействии с другими специалистами; средствами и процедурами психолого-педагогической коррекционно-развивающей работы с детьми и обучающимися, в том числе работы по восстановлению и реабилитации</p>
<p>ПК-5 Способен реализовывать индивидуально-личностные образовательные маршруты обучающихся, в том числе с ограниченными возможностями</p>	<p><i>Знает</i> - основы возрастной и педагогической психологии, методы, используемые в педагогике и психологии</p>	<p><i>Знает</i> - методы организационно-методического сопровождения основных общеобразовательных программ; стандартные методы и технологии, позволяющие решать</p>	<p><i>Знает</i> - стандартные методы и технологии, позволяющие решать коррекционно-развивающие задачи в сотрудничестве с другими специалистами; основы проектирования</p>

здоровья		коррекционно-развивающие задачи в сотрудничестве с другими специалистами	индивидуальных образовательных маршрутов обучающихся
	<i>Умеет</i> - разрабатывать совместно со специалистами индивидуальные образовательные маршруты с учетом особенностей и образовательных потребностей конкретного обучающегося	<i>Умеет</i> - реализовывать совместно со специалистами индивидуальные образовательные маршруты с учетом особенностей и образовательных потребностей конкретного обучающегося	<i>Умеет</i> - разрабатывать и реализовывать совместно со специалистами индивидуальные образовательные маршруты с учетом особенностей и образовательных потребностей конкретного обучающегося
	<i>Владеет</i> – опытом разработки индивидуально-личностных образовательных маршрутов обучающихся	<i>Владеет</i> - технологиями развития обучающихся, в том числе с ограниченными возможностями здоровья	<i>Владеет</i> – способами и методами развития обучающихся, в том числе с ограниченными возможностями здоровья согласно индивидуальных образовательных маршрутов
ПК-6 Способен планировать и реализовывать психологическое просвещение и профилактические мероприятия по сохранению и укреплению психологического здоровья субъектов образовательного процесса	<i>Знает</i> – принципы психологического просвещения в образовательной организации	<i>Знает</i> – формы и направления, приемы и методы психологического просвещения с учетом образовательных потребностей и индивидуальных возможностей обучающихся	<i>Знает</i> – принципы психологического просвещения в образовательной организации; формы и направления, приемы и методы психологического просвещения с учетом образовательных потребностей и индивидуальных возможностей обучающихся
	<i>Умеет</i> – использовать различные приемы и методы психологического просвещения по сохранению и укреплению психологического здоровья субъектов	<i>Умеет</i> – реализовывать программы повышения психологической компетентности субъектов образовательного процесса, работающих с	<i>Умеет</i> – использовать различные приемы и методы психологического просвещения по сохранению и укреплению психологического здоровья субъектов образовательного

	образовательного процесса	различными категориями обучающимися	процесса; реализовывать программы повышения психологической компетентности субъектов образовательного процесса, работающих с различными категориями обучающимися
	<i>Владеет</i> – приемами информирования субъектов образовательного процесса о мерах по оказанию им различного вида психологической помощи	<i>Владеет</i> – средствами информирования субъектов образовательного процесса о мерах по оказанию им различного вида психологической помощи по сохранению психологического здоровья	<i>Владеет</i> – приемами и средствами информирования субъектов образовательного процесса о мерах по оказанию им различного вида психологической помощи по сохранению и укреплению психологического здоровья

Типовые контрольные задания или иные материалы, необходимые для оценки знаний, умений, навыков и (или) опыта деятельности, характеризующих этапы формирования компетенций в процессе освоения образовательной программы

Темы рефератов, эссе, докладов с компьютерной презентацией (ПК-5; ПК-6)

1. Проблемы нормы развития человека.
2. Понятия «среднестатистическая норма», «функциональная норма».
3. Условия нормального развития ребенка. Отклонение от нормы.
4. Характерологические и поведенческие отклонения в развитии детей и подростков.
5. Классификация и виды отклонений в развитии и поведении детей.
6. Возможности личностно-ориентированного подхода в обеспечении индивидуального пути развития детям с отклонениями в развитии.
7. Комбинированные нарушения в развитии.
8. Мировая статистика отклонений, нарушений развития человека.
9. Понятия «первичный дефект» и «вторичный дефект».
10. Факторы возникновения вторичного дефекта. Механизм возникновения вторичных дефектов.
11. Личностные реакции на первичный дефект. Типы личностного реагирования на первичный дефект.
12. Комбинированные нарушения, их причины.

Перечень примерных вопросов коллоквиума (ПК-3; ПК-6)

1. Определите общее и особенное в характеристике категорий «интеграция», «мейнстриминг», «инклюзия».

2. Охарактеризуйте основные теоретико-методологические подходы современной психолого-педагогической науки: выделите ключевые положения; соотнесите выделенные положения с идеями и принципами инклюзивного подхода к образованию.
3. Обоснуйте междисциплинарный характер методологии построения инклюзивного образования.
4. Выделите ключевые теоретические положения, лежащие в основе инклюзивного образования.
5. Дайте оценку нормативно-правовому обеспечению инклюзивного образования.
6. Объясните, чем вызвана необходимость развития процесса инклюзии в обществе.
7. Исходя из основных идей инклюзивного подхода в образовании, сформулируйте основные его принципы.
8. Опишите структуру инклюзивной образовательной среды.
9. Выделите необходимые условия построения инклюзивной образовательной среды.
10. Сформулируйте основные вопросы, требующие научно-практической разработки в связи с проблемой организации инклюзивной образовательной среды.
11. Проведите сравнительную характеристику зарубежного и отечественного опыта инклюзивного образования.
12. Опишите формы и способы взаимодействия специалистов, осуществляющих сопровождение детей в инклюзивном образовании.
13. Обоснуйте принципы и способы разработки профилактических и коррекционно-развивающих программ для детей с ограниченными возможностями здоровья.
14. Приведите примеры успешного опыта совместного обучения и воспитания детей с нормальным развитием и детей с ограниченными возможностями здоровья.
15. Определите цели, содержание и способы работы команды специалистов инклюзивного образовательного учреждения.

Перечень примерных контрольных вопросов и заданий для самостоятельной работы (ПК-3; ПК-5; ПК-6)

1. Гуманистическая сущность современной специальной педагогической терминологии.
2. Гуманистическое содержание принципов дефектологии.
3. Современное состояние дефектологии и ее основные проблемы.
4. Общая характеристика отклонений и задержек в развитии детей.
5. Социальное значение дефектологии (коррекционной педагогики).
6. Основные приемы и принципы изучения ребенка.
7. Основные концепции Л.С. Выготского об аномальном детстве как методологическая основа науки.
8. Характеристика речевых нарушений детей младшего школьного возраста.
9. Состояние проблемы ЗПР в современной дефектологии (коррекционной педагогике).
10. Охарактеризовать клиническую симптоматику ЗПР.
11. Особенности обучения в начальной школе детей с ЗПР.
12. Психолого-педагогическая характеристика детей школьного возраста с легкой степенью дебильности.
13. Основные признаки олигофрении и степени умственной отсталости при этом синдроме.
14. Характеристика классификации слуховых нарушений у детей.
15. Содержание коррекционной работы учителя начальных классов с детьми, имеющими нарушения слуха.

16. Содержание коррекционной работы учителя начальных классов с детьми, имеющими нарушения зрения.

Зачетно-экзаменационные материалы для промежуточной аттестации (экзамен)

Вопросы для подготовки к экзамену

Перечень компетенций (части компетенции), проверяемых оценочным средством: ПК-3; ПК-5; ПК-6.

1. Какое место занимает дефектология среди педагогических наук?
2. Назовите главные задачи дефектологии.
3. С какими смежными науками связана дефектология?
4. Раскройте сущность понятий: «социальная адаптация и реабилитация аномальных детей», «компенсация и коррекция аномального развития».
5. В чем сущность методологических основ дефектологии?
6. Гуманистическая сущность дефектологии.
7. Содержание принципов дефектологии.
8. Современное состояние дефектологии и ее основные проблемы.
9. Социальное значение дефектологии (коррекционной педагогики).
10. Основные концепции Л.С. Выготского об аномальном детстве как методологическая основа науки.
11. Синонимический ряд понятия «аномальный ребенок».
12. Причины детских аномалий. Роль биологических и социальных факторов в проявлении дефектов психофизического развития.
13. Основные приемы и принципы изучения ребенка.
14. Сущность теории первичного дефекта и вторичных отклонений в аномальном развитии ребенка.
15. Процесс компенсации и резервные возможности высшей нервной деятельности человека. Закон Л.С. Выготского превращения минуса дефекта в плюс компенсации.
16. Пределы компенсации для разных форм дефектного развития. Условия успешного протекания компенсаторных процессов.
17. Определение понятий «умственная отсталость», «олигофрения», «деменция».
18. Причины возникновения умственной отсталости.
19. Психолого-педагогическая характеристика учащихся специальных (коррекционных) школ VIII вида для детей с нарушениями интеллекта.
20. Охарактеризуйте современные возможности получения дошкольного образования детьми со специальными потребностями.
21. В каких случаях ребенок дошкольного возраста с отклонениями в развитии не может постоянно посещать образовательное учреждение? Какие организационные формы дошкольного образования могут быть предусмотрены для таких детей?
22. На основании анализа литературных источников сравните систему организации специального дошкольного образования России с подобными системами в одной из зарубежных стран (по выбору).
23. Охарактеризуйте современную школьную систему специального образования в России.
24. В каких направлениях происходит развитие новых типов и видов специальных коррекционных образовательных учреждений?
25. Что такое индивидуальная программа реабилитации? Каковы условия и возможности ее осуществления.
26. Назовите основные группы инвалидности и охарактеризуйте сущность ограничений трудоспособности в каждом случае.

27. Охарактеризуйте процесс профориентации лиц с ограниченной трудоспособностью: цель, задачи, содержание, организация.

28. Каковы современные возможности и проблемы получения высшего профессионального образования лицами с ограниченной трудоспособностью в России?

29. Образование как средство реабилитации и достижения независимой жизни лицами с интеллектуальной недостаточностью.

4.2 Методические материалы, определяющие процедуры оценивания знаний, умений, навыков и (или) опыта деятельности, характеризующих этапы формирования компетенций

Методические рекомендации, определяющие процедуры оценивания на экзамене

Итоговой формой контроля сформированности компетенций у обучающихся по дисциплине является экзамен. Студенты обязаны сдать экзамен в соответствии с расписанием и учебным планом

ФОС промежуточной аттестации состоит из вопросов к экзамену по дисциплине.

Экзамен по дисциплине преследует цель оценить работу студента за курс, получение теоретических знаний, их прочность, развитие творческого мышления, приобретение навыков самостоятельной работы, умение применять полученные знания для решения практических задач.

Форма проведения экзамена: устно (письменно).

Экзаменатору предоставляется право задавать студентам дополнительные вопросы по всей учебной программе дисциплины.

Результат сдачи экзамена заносится преподавателем в экзаменационную ведомость и зачетную книжку.

Критерии оценки:

оценка «отлично»: глубокие исчерпывающие знания всего программного материала, логически последовательные, полные, грамматически правильные и конкретные ответы на вопросы экзаменационного билета и дополнительные вопросы членов комиссии; использование в необходимой мере в ответах языкового материала, представленного в рекомендуемых учебных пособиях и дополнительной литературе;

оценка «хорошо»: твёрдые и достаточно полные знания всего программного материала, последовательные, правильные, конкретные ответы на поставленные вопросы при свободном реагировании на замечания по отдельным вопросам;

оценка «удовлетворительно»: знание и понимание основных вопросов программы, наличие 2-3 ошибок при ответе на вопросы, недостаточная способность их корректировки, наличие определенного количества (не более 50%) ошибок в освещении отдельных вопросов билета;

оценка «неудовлетворительно»: непонимание сущности излагаемых вопросов, грубые ошибки в формулировке ответа, неуверенные и неточные ответы на дополнительные вопросы экзаменаторов.

Методические рекомендации, определяющие процедуры оценивания рефератов:

Написание реферата – это объёмный вид самостоятельной работы студента, содержащий информацию, дополняющую и развивающую основную тему, изучаемую на аудиторных занятиях.

Реферат является самостоятельной научной работой, содержащей обзор состояния сферы предполагаемого исследования. Тема реферата выбирается студентом из программы или же студент может предложить свою, заранее ее согласовав с преподавателем. **Требования к оформлению реферата:**

Объем реферата 15-20 стр. (включая список литературы и приложения).

Структура реферата:

- титульный лист;
- содержание;
- введение (объем 1-2 стр.);
- основная часть 1-3 главы (обзор исследований по данной проблематике, результаты исследований автора по указанной теме, возможные направления дальнейших исследований);
- заключение (1-2 стр.);
- список используемой литературы (10-15 наименований). Список располагается в алфавитном порядке. Интернет источники указываются в конце списка, с сохранением нумерации.

Шрифт – Times New Roman. Размер шрифта 14. Интервал 1,5. Нумерация страниц в низу, по центру листа, арабскими цифрами. Поля: левое – 3 см, правое – 1,5 см, верхнее и нижнее – по 2 см. Абзац – 1,25см. В тексте ссылки нумеруются в квадратных скобках, номер указывает на источник в списке литературы. Титульный лист **не нумеруется**. Начало нумерации со 2 стр.

Реферат скрепляется в папку-скоросшиватель.

На подготовку и выполнение реферата отводится 6 часов.

Критерии оценки по реферату:

– оценка «отлично» выставляется студенту, если выбранная тема актуальна, в тексте она представлена логично, раскрыты основные понятия проблемы, умение работать с литературой, систематизировать и структурировать материал. Выражено свое отношение к теме и описаны собственные оригинальные идеи. Привлечены новейшие работы по проблеме (журнальные публикации, материалы сборников научных трудов и т.д.). Требования к оформлению реферата соблюдены. Выдержан литературный стиль. Отсутствие орфографических и синтаксических ошибок, стилистических погрешностей;

– оценка «хорошо» выставляется студенту, если выражена актуальность выбранной темы. Логичность изложения. Тема раскрыта недостаточно полно. Объем соответствует требованиям к данному виду работ. Недостаточно аргументированы собственные идеи. Требования к оформлению реферата соблюдены. Выдержан литературный стиль. Отсутствие орфографических и синтаксических ошибок, стилистических погрешностей;

– оценка «удовлетворительно» выставляется студенту, если: выбранная тема актуальна, но недостаточно полно раскрыта. Объем не соответствует требованиям к данному виду работ. Слабо отражены собственные идеи, но текст выстроен логично и последовательно. Требования к оформлению реферата соблюдены частично. Не выдержан литературный стиль. Присутствуют орфографические и синтаксические ошибки, стилистические погрешности;

– оценка «неудовлетворительно» выставляется студенту, если он не предоставил работу.

Методические рекомендации, определяющие процедуры оценивания эссе:

Написание эссе – вид самостоятельной работы студентов по написанию сочинения небольшого объёма и свободной композиции на частную тему, трактуемую субъективно и обычно неполно. Тематика эссе должна быть актуальной, затрагивающей современные проблемы области изучения дисциплины. Студент должен раскрыть не только суть проблемы, привести различные точки зрения, но и выразить собственные взгляды на неё. Этот вид работы требует от студента умения чётко выразить мысли как в письменной форме, так и посредством логических рассуждений, ясно излагать свою точку зрения.

Требования к оформлению эссе:

Эссе должно иметь ограниченный объем (не более 10 страниц машинописного

текста, формат страницы – А4, книжная ориентация, Шрифт – Times New Roman. Размер шрифта 14. Интервал 1,5. Поля: левое – 3 см, правое – 1,5 см, верхнее и нижнее – по 2 см. Нумерация страниц в низу, по центру листа, арабскими цифрами. В тексте ссылки нумеруются в квадратных скобках, номер указывает на источник в списке литературы.

Требования к оформлению эссе включают следующую структуру работы:

1. ФИО участника (полностью), страна, название учебного заведения, факультет, курс.
 2. ФИО преподавателя, степень, должность, звание.
 3. Название темы – на русском языке.
 4. Аннотация: описывает цели, задачи, инструментарий и результаты проведенного исследования (теоретического или практического), а также возможности его практического применения.
 5. Ключевые слова – на русском.
 6. Текст должен содержать:
 - вводную часть: значение исследуемых научных фактов в теории и практике;
 - основную часть: анализ и обобщение материала, разъяснение собственной позиции;
 - выводы и рекомендации. Работа обязательно должна содержать в себе ответы на вопросы, поставленные вводной частью, продемонстрировать конкретные выводы;
 - литературу. Список литературы оформляется в соответствии с ГОСТом 7.1-2003.
- В тексте ссылки нумеруются в квадратных скобках, номер указывает на источник в списке литературы. В эссе, рекомендуется использовать не менее 10 литературных источников.

На подготовку и выполнение эссе отводится 2 часа.

Критерии оценки по эссе:

- оценка «отлично» выставляется студенту, если выбранная тема актуальна, в тексте она представлена логично, полно. Выражено свое отношение к теме и описаны собственные оригинальные идеи;
- оценка «хорошо» выставляется студенту, если выражена актуальность выбранной темы. Логичность изложения. Тема раскрыта недостаточно полно. Объем соответствует требованиям к данному виду работ. Недостаточно аргументированы собственные идеи;
- оценка «удовлетворительно» выставляется студенту, если: выбранная тема актуальна, но недостаточно полно раскрыта. Объем не соответствует требованиям к данному виду работ. Слабо отражены собственные идеи, но текст выстроен логично и последовательно;
- оценка «неудовлетворительно» выставляется студенту, если он не предоставил работу.

Методические рекомендации, определяющие процедуры оценивания создания презентаций:

Создание презентаций – вид самостоятельной работы студентов по созданию наглядных информационных пособий, выполненных с помощью мультимедийной компьютерной программы PowerPoint. Этот вид работы требует координации навыков студента по сбору, систематизации, переработке информации, оформления её в виде подборки материалов, кратко отражающих основные вопросы изучаемой темы, в электронном виде.

Требования к компьютерной презентацией:

Серией слайдов студент передаёт содержание темы своего исследования, её главную проблему и социальную значимость. Слайды позволяют значительно структурировать содержание материала и, одновременно, заостряют внимание на логике его изложения. Происходит постановка проблемы, определяются цели и задачи,

формулируются вероятные подходы её разрешения. Слайды презентации должны содержать логические схемы реферируемого материала.

Студент при выполнении работы может использовать картографический материал, диаграммы, графики, звуковое сопровождение, фотографии, рисунки и другое. Каждый слайд должен быть аннотирован, то есть он должен сопровождаться краткими пояснениями того, что он иллюстрирует. Во время презентации студент имеет возможность делать комментарии, устно дополнять материал слайдов. После проведения демонстрации слайдов студент должен дать личную оценку значимости изученной проблемной ситуации и ответить на заданные вопросы.

Роль студента: изучить материалы темы, выделяя главное и второстепенное; установить логическую связь между элементами темы; представить характеристику элементов в краткой форме; выбрать опорные сигналы для акцентирования главной информации и отобразить в структуре работы; оформить работу и предоставить к установленному сроку.

Критерии оценки компьютерной презентации:

– оценка «отлично» выставляется студенту, если актуальность выбранной темы представлена и подтверждена примерами из литературы и практики. Презентация четко структурирована и логично иллюстрирует содержание рассматриваемой темы, в ней представлены различные форматы: текстовые, табличные, рисунки, диаграммы и т.п., а также анимация и эффекты.

– оценка «хорошо» выставляется студенту, если актуальность темы четко выражена, но слабо подтверждена примерами из литературы или практики. Попытки представить убедительные доводы есть, но они недостаточны. Нечетко структурировано изложение. Содержание изучаемой проблемы раскрыто полно, логично. Определена система рассматриваемых понятий. Презентация четко и логично иллюстрирует содержание рассматриваемой темы, в ней представлены различные форматы: текстовые, рисунки, а также анимация и эффекты.

– оценка «удовлетворительно» выставляется студенту, если актуальность выбранной темы представлена недостаточно. Недостаточная убедительность представленных доводов. Большая привязка к тексту. Отношение к представляемой теме недостаточно выражено. Раскрыто содержание изучаемой проблемы. Определена система рассматриваемых понятий. Презентация составлена в текстовом формате, без анимации, эффектов. Студент неэффективно использует мультимедийные средства;

– оценка «неудовлетворительно» выставляется студенту, если он не предоставил работу.

Критерии оценки коллоквиума:

– оценка «отлично» выставляется студенту, если он глубоко изучил учебный материал и литературу по проблеме, последовательно и исчерпывающе отвечает на поставленные вопросы;

– оценка «хорошо» выставляется студенту, если он твердо знает материал и отвечает без наводящих вопросов, разбирается в литературе по проблеме;

– оценка «удовлетворительно» выставляется студенту, если он знает лишь основной материал, путается в литературе по проблеме, а на заданные вопросы отвечает недостаточно четко и полно;

– оценка «неудовлетворительно» выставляется студенту, если он не усвоил основного материала, не смог достаточно полно и правильно ответить на поставленные вопросы, не знает литературы по проблеме.

5. Перечень основной и дополнительной учебной литературы, необходимой для освоения дисциплины

5.1 Основная литература:

1. Лапп Е.А. Коррекционная педагогика. Проектирование и реализация педагогического процесса: учеб. пособие для бакалавриата и магистратуры / Е.А. Лапп, Е.В. Шипилова. – М.: Издательство Юрайт, 2018. – 147 с. – (Серия: Авторский учебник). – ISBN 978-5-534-00901-9. – Режим доступа: www.biblio-online.ru/book/C895D5A0-B538-4980-BD64-FB14F6CB95AE.

2. Факторович А.А. Педагогические технологии: учебное пособие / А.А. Факторович. – 2-е изд., испр. и доп. – М.: Издательство Юрайт, 2018. – 128 с. – ISBN 978-5-534-06577-0. – Режим доступа: www.biblio-online.ru/book/3B58CB94-51D6-42D0-8D3F-5BE296733F61.

Для освоения дисциплины инвалидами и лицами с ограниченными возможностями здоровья имеются издания в электронном виде в электронно-библиотечных системах «Лань» и «Юрайт».

5.2 Дополнительная литература:

1. Богатырев В.А. Информационные системы и технологии. Теория надежности: учебное пособие для бакалавриата и магистратуры / В.А. Богатырев. – М.: Издательство Юрайт, 2018. – 318 с. – (Серия: Бакалавр и магистр. Модуль.). – ISBN 978-5-534-00475-5. – Режим доступа: www.biblio-online.ru/book/601E5D18-A5CB-4301-87C7-5A4D76899EEB.

2. Воронков Ю.С. История и методология науки: учебник для бакалавриата и магистратуры / Ю.С. Воронков, А.Н. Медведь, Ж.В. Уманская. – М.: Издательство Юрайт, 2018. – 489 с. – (Серия: Бакалавр и магистр. Академический курс). – ISBN 978-5-534-00348-2. – Режим доступа: www.biblio-online.ru/book/494E0F46-5D39-4AB1-9850-D8F1E6734B38.

3. Ибрагимов Г.И. Теория обучения [Электронный ресурс]: учебное пособие / Г.И. Ибрагимов, Е.М. Ибрагимова, Т.М. Андрианова. – Электрон. дан. – Москва: Владос, 2011. – 383 с. – Режим доступа: <https://e.lanbook.com/book/2971>.

4. Инновационные процессы в образовании. Тьюторство в 2 ч. Часть 1: учебное пособие для вузов / С.А. Щенников [и др.]; под ред. С.А. Щенникова, А.Г. Теслинова, А.Г. Чернявской. – 3-е изд., испр. и доп. – М.: Издательство Юрайт, 2018. – 188 с. – (Серия: Образовательный процесс). – ISBN 978-5-534-06308-0. – Режим доступа: www.biblio-online.ru/book/71C75408-2360-454B-9D54-99078146FECC.

5. Крулехт М.В. Методология и методы психолого-педагогических исследований. Практикум: учебное пособие для бакалавриата и магистратуры / М.В. Крулехт. – 2-е изд., пер. и доп. – М.: Издательство Юрайт, 2018. – 195 с. – (Серия: Бакалавр и магистр. Академический курс). – ISBN 978-5-534-05461-3. – Режим доступа: www.biblio-online.ru/book/AAD88C09-8638-47FB-A70A-4B96AA1D1443.

6. Психология и педагогика высшей школы: учебное пособие для бакалавриата и магистратуры / ред. Охременко И.В. – М.: Юрайт, 2017. – 178 с. – <https://www.biblio-online.ru/viewer/4C593AA0-372D-4C16-B29B-018D2293A9F2#page/2>.

7. Фокин Ю.Г. Теория и технология обучения. Деятельностный подход: учебное пособие для вузов / Ю.Г. Фокин. – 4-е изд., пер. и доп. – М.: Издательство Юрайт, 2018. – 241 с. – (Серия: Образовательный процесс). – ISBN 978-5-534-05712-6. – Режим доступа: www.biblio-online.ru/book/53DBBC0F-102E-41E4-8B96-3ACAABC3AB90.

8. Хилько М.Е. Возрастная психология: учебное пособие для вузов / М.Е. Хилько, М.С. Ткачева. – 2-е изд., пер. и доп. – М.: Издательство Юрайт, 2018. – 201 с. – (Серия: Университеты России). – ISBN 978-5-534-00141-9. – Режим доступа: www.biblio-online.ru/book/8BA0AB36-71C5-46D8-AFB3-AC199998D73D.

5.3. Периодические издания:

1. Журнал «Вопросы психологии» <http://www.voppsy.ru/>

<http://narodnoe.org/journals/vospitatelnaya-rabota-v-shkole>

2. Педагогика. Научный журнал <http://pedagogika-rao.ru/>

3. Педагогическая библиотека <http://www.pedlib.ru/>

6. Методические указания для обучающихся по освоению дисциплины

По курсу предусмотрено проведение лекционных занятий, практических занятий, на которых дается основной систематизированный материал. В процессе работы на лекциях студент знакомится с разделами курса, основными направлениями в организации самостоятельной работы. При подготовке к семинарам и коллоквиумам студент изучает первоисточники методистов и научные труды по проблемам образования, учиться выделять главное и второстепенное, сравнивает различные подходы к обучению по современным УМК, устанавливает связи между развитием различных отраслей науки.

Освоение данной учебной дисциплины предполагает следующие формы работы: лекции; практические занятия (анализ программ, учебников, других пособий, разработка учебных материалов для учащихся, проектирование уроков и пр.); семинарские занятия (изучение основных методических трудов); самостоятельную работу студентов (чтение литературы, рекомендуемой в лекциях; изучение вопросов, не освещавшихся в лекциях, на основе рекомендованных материалов и личных наблюдений; подготовка к практическим и семинарским занятиям и т.п.).

Проблемная лекция – это лекция, содержащая проблемные ситуации, раскрывающие противоречия в научной информации или в психологической и педагогической практике, не имеющие готового способа разрешения. В лекции не только излагается содержание изучаемого раздела, но и демонстрируется логика его критического интерпретирования (формируется критическая компетентность: умение находить проблему и её источники, осознавать возможность или невозможность разрешения посредством наличного знания, доказательно аргументировать свою точку зрения).

В ходе текущей и промежуточной аттестации студенты выполняют следующие задания для самостоятельной работы:

Доклад с компьютерной презентацией – форма контроля, на которой студент использует одновременно две формы обучения: самостоятельную подготовку к научному сообщению (докладу) по конкретной теме, его устное осуществление и мультимедийную презентацию содержания излагаемой информации (визуализация текста). Обучающийся распределяет информацию в соответствии с целями и задачами её изложения, определяет его логику, выделяет в качестве сложного материала ключевые идеи с опорой на контекст. Основное содержание слайдов состоит из аудиовизуального ряда, функция которого обратить внимание на смыслы, связи и закономерности.

Коллоквиум – средство контроля усвоения учебного материала темы, раздела или разделов дисциплины, организованное как учебное занятие в виде собеседования преподавателя с обучающимися.

Важнейшим этапом курса является самостоятельная работа по дисциплине. В ходе самостоятельной работы студент расширяет знания, развивает познавательные способности. Он получает возможность углублять и обновлять свои знания, выбирая тему сообщения по каждому изученному разделу, пишет рефераты, формулируя методическую проблему. При предъявлении и обсуждении результатов самостоятельной работы, выполненных к текущему занятию в срок, совершенствуются его речевые и ораторские умения.

В освоении дисциплины инвалидами и лицами с ограниченными возможностями здоровья большое значение имеет индивидуальная учебная работа (консультации) – дополнительное разъяснение учебного материала.

Индивидуальные консультации по предмету являются важным фактором, способствующим индивидуализации обучения и установлению воспитательного контакта

между преподавателем и обучающимся инвалидом или лицом с ограниченными возможностями здоровья.

7. Перечень информационных технологий, используемых при осуществлении образовательного процесса по дисциплине (модулю)

7.1 Перечень информационно-коммуникационных технологий

- проверка домашних заданий и консультирование посредством электронной почты;
- использование электронных презентаций при проведении практических занятий.

7.2 Перечень лицензионного и свободно распространяемого программного обеспечения

№	Перечень лицензионного программного обеспечения
1.	Microsoft Windows 8, 10 «№73–АЭФ/223-ФЗ/2018 Соглашение Microsoft ESS 72569510» 06.11.2018
2.	Microsoft Office Professional Plus «№73–АЭФ/223-ФЗ/2018 Соглашение Microsoft ESS 72569510» 06.11.2018

7.3 Перечень современных профессиональных баз данных и информационных справочных систем

№	Наименование электронного ресурса	Ссылка на электронный адрес
1.	Электронный каталог Научной библиотеки КубГУ	https://www.kubsu.ru/
2.	Электронная библиотечная система «Университетская библиотека ONLINE»	http://www.biblioclub.ru/
3.	Электронная библиотечная система издательства «Лань»	http://e.lanbook.com/
4.	Электронная библиотечная система «Юрайт»	http://www.biblio-online.ru/
5.	Электронная библиотечная система «ZNANIUM.COM»	www.znanium.com
6.	Электронная библиотечная система издательства «BOOK.ru»	https://www.book.ru
7.	Консультант Плюс – справочная правовая система	http://www.consultant.ru
8.	Электронная библиотечная система eLIBRARY.RU	http://www.elibrary.ru
9.	Гарант.ру: информационно-правовой портал	http://www.garant.ru
10.	Министерство образования и науки	http://минобрнауки.рф
11.	Университетская информационная система РОССИЯ (УИС Россия)	http://uisrussia.msu.ru
12.	Федеральный центр информационно-образовательных ресурсов	http://fcior.edu.ru/
13.	Словари и энциклопедии	https://dic.academic.ru/
14.	Служба тематических толковых словарей	http://www.glossary.ru/

8. Материально-техническое обеспечение по дисциплине

№	Вид работ	Наименование учебной аудитории, ее оснащенность оборудованием и техническими средствами обучения
1.	Лекционные занятия	Лекционная аудитория, оснащенная презентационной техникой (проектор, экран, компьютер/ноутбук) и соответствующим программным обеспечением (ПО)
2.	Семинарские занятия	Специальное помещение, оснащенное презентационной техникой (проектор, экран, компьютер/ноутбук) и соответствующим программным обеспечением (ПО)
3.	Групповые (индивидуальные) консультации	Аудитория № 7, оснащенная презентационной техникой (проектор, экран, компьютер/ноутбук) и соответствующим программным обеспечением (ПО)
4.	Текущий контроль, промежуточная аттестация	Аудитория № 7, 8, оснащенная презентационной техникой (проектор, экран, компьютер/ноутбук) и соответствующим программным обеспечением (ПО)
5.	Самостоятельная работа	Кабинет для самостоятельной работы, оснащенный компьютерной техникой с возможностью подключения к сети «Интернет», программой экранного увеличения и обеспеченный доступом в электронную информационно-образовательную среду университета