

МИНИСТЕРСТВО НАУКИ И ВЫСШЕГО ОБРАЗОВАНИЯ РОССИЙСКОЙ ФЕДЕРАЦИИ
Федеральное государственное бюджетное образовательное учреждение
высшего образования
«КУБАНСКИЙ ГОСУДАРСТВЕННЫЙ УНИВЕРСИТЕТ»
Факультет педагогики, психологии и коммуникативистики

УТВЕРЖДАЮ

Проректор по учебной работе,
качеству образования – первый
проректор

подпись

«29» мая 2020 г.



Хагуров Е.А.

РАБОЧАЯ ПРОГРАММА ДИСЦИПЛИНЫ

Б1.О.06.03 Методы активного социально-психологического обучения

(код и наименование дисциплины в соответствии с учебным планом)

Направление подготовки/

специальность 44.03.02 «Психолого-педагогическое образование»

(код и наименование направления подготовки/специальности)

Направленность (профиль)/

специализация «Психология образования»

(наименование направленности (профиля) / специализации)

Форма обучения заочная

(очная, очно-заочная, заочная)

Квалификация бакалавр

Краснодар 2020

Рабочая программа дисциплины «Методы активного социально-психологического обучения» составлена в соответствии с федеральным государственным образовательным стандартом высшего образования по направлению подготовки 44.03.02 «Психолого-педагогическое образование» / направленность (профиль) «Психология образования»

Программу составил(и):

М.Ю. Батракова, кандидат психол. наук, доцент
И.О. Фамилия, должность, ученая степень, ученое звание


подпись


Рабочая программа дисциплины «Методы активного социально-психологического обучения» утверждена на заседании кафедры педагогики и психологии ФППК КубГУ. Протокол № 22 «20» мая 2020 г.

Заведующий кафедрой (разработчика) Гребенникова В.М.
фамилия, инициалы



подпись


Утверждена на заседании учебно-методической комиссии факультета педагогики, психологии и коммуникативистики. Протокол № 10 «20» мая 2020 г.

Председатель УМК факультета Гребенникова В.М.
фамилия, инициалы


подпись

Рецензенты:


Симанкова А.А., доктор психол. наук, профессор, первый проректор «Институт современных технологий и экономики» г. Краснодар;


Решетняк О.В., кандидат пед. наук, директор ГБПОУ КК «Краснодарский педагогический колледж»

1 Цели и задачи изучения дисциплины

1.1 Цель освоения дисциплины

Целью изучения дисциплины «Методы активного социально-психологического обучения» является освоение студентами системы теоретических знаний, практических навыков и умений эффективной организации социально-психологического обучения людей, развития у них дидактическими средствами необходимых личностных качеств.

1.2 Задачи дисциплины

1. Знакомство с теорией, методикой и практикой применения методов активного социально-психологического обучения.

2. Формирование у студентов представлений о содержании различных методах работы при использовании методов активного социально-психологического обучения.

3. Формирование навыков применения методов активного социально-психологического обучения с различными категориями обучающихся.

4. Формирование у студентов умения самостоятельно выбирать, проводить и анализировать активные методы обучения.

5. Обучение навыкам выстраивания развивающих учебных ситуаций, благоприятных для социально-психологического развития учащихся.

1.3 Место дисциплины в структуре образовательной программы

Дисциплина Б1.О.06.03 «Методы активного социально-психологического обучения» относится к обязательной части, формируемой участниками образовательных отношений Блока 1 «Дисциплины (модули)» учебного плана.

Данный курс содержательно опирается на предметную область таких общих гуманитарных общетеоретических дисциплин как «Педагогика», «Психология»; «Естественнонаучная картина мира», «Философия» и на основные положения общепрофессиональных дисциплин.

Содержание курса направлено на формирование и развитие у будущих бакалавров коммуникативной компетентности, профессиональной психолого-педагогической культуры.

1.4 Перечень планируемых результатов обучения по дисциплине, соотнесенных с планируемыми результатами освоения образовательной программы

Изучение данной учебной дисциплины направлено на формирование у обучающихся профессиональных компетенций (ПК-1; ПК-3; ПК-5)

№ п.п.	Код и наименование компетенции	Индикаторы достижения компетенции		
		знает	умеет	владеет
1.	ПК-1 способен к участию в коллективной работе по проектированию и реализации программ развития и воспитания обучающихся	технологии проектирования образовательных программ и систем; нормативно-правовые основы профессиональной деятельности; условия, способы и средства личностного и профессионального саморазвития	проектировать образовательные программы для разных категорий, обучающихся; проектировать программу личностного и профессионального развития	способностью анализировать подходы и модели к проектированию программ психолого-педагогического сопровождения реализации образовательных программ в системе образования, опытом проектной деятельности; навыками проектирования и реализации векторов

№ п.п.	Код и наименование компетенции	Индикаторы достижения компетенции		
		знает	умеет	владеет
				профессионального и личностного саморазвития
2.	ПК-3 способен осуществлять коррекционно-развивающую работу с обучающимися, в том числе с обучающимися с ограниченными возможностями здоровья с применением стандартных методов и технологий на основе результатов психолого-педагогической диагностики	современные теории, направления и практики коррекционно-развивающей работы; современные техники и приемы коррекционно-развивающей работы и психологической помощи	проводить анализ теоретических источников и выделять специфику коррекционно-развивающей работы с обучающимися, в том числе с обучающимися с ограниченными возможностями здоровья; разрабатывать и реализовывать планы коррекционно-развивающих занятий для детей, направленных на развитие интеллектуальной, эмоционально-волевой сферы, познавательных процессов, снятие тревожности, решение проблем в сфере общения, преодоление проблем в общении и поведении	стандартными методами и технологиями, позволяющими решать коррекционно-развивающие задачи, в том числе во взаимодействии с другими специалистами; средствами и процедурами психолого-педагогической коррекционно-развивающей работы с детьми и обучающимися, в том числе работы по восстановлению и реабилитации
3.	ПК-5 способен реализовывать индивидуально-личностные образовательные маршруты обучающихся, в том числе с ограниченными возможностями здоровья	основы возрастной и педагогической психологии, методы, используемые в педагогике и психологии; методы организационно-методического сопровождения основных общеобразовательных программ; стандартные методы и технологии, позволяющие решать коррекционно-развивающие задачи в сотрудничестве с другими специалистами; основы	разрабатывать и реализовывать совместно со специалистами индивидуальные образовательные маршруты с учетом особенностей и образовательных потребностей конкретного обучающегося	технологиями развития обучающихся, в том числе с ограниченными возможностями здоровья согласно индивидуальных образовательных маршрутов

№ п.п.	Код и наименование компетенции	Индикаторы достижения компетенции		
		знает	умеет	владеет
		проектирования индивидуальных образовательных маршрутов обучающихся		

2. Структура и содержание дисциплины

2.1 Распределение трудоёмкости дисциплины по видам работ

Общая трудоёмкость дисциплины составляет 3 зач. ед. (108 часов), их распределение по видам работ представлено в таблице:

(для студентов ЗФО)

Вид учебной работы		Всего часов	4 курс	
			Зимняя сессия	Летняя сессия
Контактная работа, в том числе:				
Аудиторные занятия (всего):		18	4	14
Занятия лекционного типа		4	2	2
Лабораторные занятия		-	-	
Занятия семинарского типа (семинары, практические занятия)		14	2	12
Иная контактная работа:				
Промежуточная аттестация (ИКР)		0,3		0,3
Самостоятельная работа, в том числе:		81	32	49
Проработка учебного (теоретического) материала		31	12	19
Выполнение индивидуальных заданий (подготовка сообщений, презентаций)		14	6	8
Реферат		12	4	8
Подготовка к текущему контролю		24	10	14
Контроль:		8,7		8,7
Промежуточная аттестация		экзамен		экзамен
Общая трудоёмкость	час.			
	в том числе контактная работа	108		
	зач. ед	3		

2.2 Структура дисциплины

Распределение видов учебной работы и их трудоёмкости по разделам дисциплины.

Разделы (темы) дисциплины, изучаемые на 4 курсе (заочная форма)

№	Наименование разделов (тем)	Количество часов				
		Всего	Аудиторная работа			Внеаудиторная работа
			Л	ПЗ	ЛР	
1	2	3	4	5	6	7
1.	Научно-методические основы активного социально-психологического обучения	33	1	4	-	28
2.	Сущность и содержание игровых методов активного социально-психологического обучения	30	1	4	-	25
3.	Сущностно-содержательная характеристика тренинговых методов обучения	36	2	6	-	28

	<i>ИТОГО по разделам дисциплины</i>	99	4	14	-	81
	Контроль	8,7				
	Промежуточная аттестация (ИКР)	0,3				
	Общая трудоемкость по дисциплине	108				

Примечание: Л – лекции, ПЗ – практические занятия / семинары, ЛР – лабораторные занятия, СРС – самостоятельная работа студента

2.3 Содержание разделов (тем) дисциплины

2.3.1 Занятия лекционного типа

№	Наименование раздела (темы)	Содержание раздела (темы)	Форма текущего контроля
1	2	3	4
1.	Научно-методические основы активного социально-психологического обучения	Сущность социально-психологического обучения. Виды, принципы его организации. История становления социально-психологического обучения	К
2.	Сущность и содержание игровых методов активного социально-психологического обучения	Игровой метод: сущность, виды, организация. Критерии выбора игровых методов для различных ситуаций. Игра как психолого-педагогическое явление. Игровые технологии социально-психологического обучения	Р
3.	Сущностно-содержательная характеристика тренинговых методов обучения	Тренинговые методы социально-психологического обучения. Обучающие, коррекционно-развивающие, терапевтические возможности тренингов. Роль и позиция ведущего тренингов, требования к компетентности и личности ведущего тренингов	Э, К

2.3.2 Занятия семинарского типа

№	Наименование раздела (темы)	Тематика практических занятий (семинаров)	Форма текущего контроля
1	2	3	4
1.	Научно-методические основы активного социально-психологического обучения	Понятие «методы активного социально-психологического обучения». Отличие активных методов обучения от традиционных. Групповые методы активного социально-психологического обучения	К
2.	Сущность и содержание игровых методов активного социально-психологического обучения	Особенности организации обучения, построенного на использовании игровых технологий. Роль и позиция ведущего игровых методов обучения, требования к социальной компетентности игротехников. Характеристика основных видов игровых методов обучения. Классификация игровых методов. Организация и проведение деловых, ролевых, оргдеятельностных игр. Ситуативно-	Р

		коммуникативные игры	
3.	Сущностно-содержательная характеристика тренинговых методов обучения	Механизмы и методы психологического воздействия на личность. Психологические особенности организации тренинговой группы. Разные направления социально-психологического обучения Особенности планирования проектно-исследовательской деятельности обучающихся. Принципы организации и проведения групповой работы	Э, К

2.3.3 Лабораторные занятия – не предусмотрены.

Защита лабораторной работы (ЛР), выполнение курсового проекта (КП), курсовой работы (КР), расчетно-графического задания (РГЗ), написание реферата (Р), эссе (Э), коллоквиум (К), тестирование (Т) и т.д.

2.3.4 Примерная тематика курсовых работ (проектов) – не предусмотрена

2.4 Перечень учебно-методического обеспечения для самостоятельной работы обучающихся по дисциплине

№	Вид СРС	Перечень учебно-методического обеспечения дисциплины по выполнению самостоятельной работы
1	2	3
1.	Подготовка эссе, реферата, курсовой работы	Методические указания по организации самостоятельной работы, утвержденные кафедрой педагогики и психологии, протокол № 15 «15» мая 2019г.
2.	Подготовка конспектов, презентаций	Методические рекомендации по реализации интерактивных образовательных технологий в вузе: методическое пособие. г. Краснодар, Издательско-полиграфический центр КубГУ, 2014, 73 с., п/л 4,4, Тираж: 100.

Учебно-методические материалы для самостоятельной работы обучающихся из числа инвалидов и лиц с ограниченными возможностями здоровья (ОВЗ) предоставляются в формах, адаптированных к ограничениям их здоровья и восприятия информации:

Для лиц с нарушениями зрения:

- в печатной форме увеличенным шрифтом,
- в форме электронного документа,
- в форме аудиофайла,
- в печатной форме на языке Брайля.

Для лиц с нарушениями слуха:

- в печатной форме,
- в форме электронного документа.

Для лиц с нарушениями опорно-двигательного аппарата:

- в печатной форме,
- в форме электронного документа,
- в форме аудиофайла.

Данный перечень может быть конкретизирован в зависимости от контингента обучающихся.

3. Образовательные технологии

В ходе лекционных занятий применяются элементы интерактивных технологий, когда студенты становятся активными участниками занятия, вступая в диалог с ведущим преподавателем, могут по его поручению освещать (на основе проведенных исследований и научной работы) отдельные вопросы темы, комментировать их, давать альтернативную интерпретацию.

В ходе практических занятий в программе данного курса предусмотрено использование в учебном процессе активных и интерактивных форм проведения занятий: разбор конкретных педагогических ситуаций (кейс-технологии), учебные дискуссии, развития критического мышления, элементов деловых и ролевых игр, рефлексивные технологии.

В ходе изучения дисциплины используются такие формы организации занятий как, размышления, решение проблемных ситуаций, анализ примеров из психолого-педагогической практики, диалоги и элементы дискуссий, выполнение индивидуальных заданий, подготовка эссе, разработка методик и опрос участников практического педагогического процесса по этико-профессиональным проблемам, выполнение творческих заданий, позволяющих максимально реализовать творческий потенциал студенчества. Эти технологии в сочетании с внеаудиторной работой позволяют решать задачи формирования и развития профессиональных умений и навыков обучающихся как основы профессиональной компетентности в сфере образования.

Для лиц с ограниченными возможностями здоровья предусмотрена организация консультаций с использованием электронной почты.

4. Оценочные и методические материалы

4.1 Оценочные средства для текущего контроля успеваемости и промежуточной аттестации

Оценочные средства предназначены для контроля и оценки образовательных достижений обучающихся, освоивших программу учебной дисциплины «Методы активного социально-психологического обучения».

Оценочные средства включает контрольные материалы для проведения **текущего контроля** в форме доклада-презентации по проблемным вопросам, реферата, эссе, коллоквиума и **промежуточной аттестации** в форме вопросов к экзамену.

Оценочные средства для инвалидов и лиц с ограниченными возможностями здоровья выбираются с учетом их индивидуальных психофизических особенностей.

– при необходимости инвалидам и лицам с ограниченными возможностями здоровья предоставляется дополнительное время для подготовки ответа на экзамене;

– при проведении процедуры оценивания результатов обучения инвалидов и лиц с ограниченными возможностями здоровья предусматривается использование технических средств, необходимых им в связи с их индивидуальными особенностями;

– при необходимости для обучающихся с ограниченными возможностями здоровья и инвалидов процедура оценивания результатов обучения по дисциплине может проводиться в несколько этапов.

Процедура оценивания результатов обучения инвалидов и лиц с ограниченными возможностями здоровья по дисциплине (модулю) предусматривает предоставление информации в формах, адаптированных к ограничениям их здоровья и восприятия информации:

Для лиц с нарушениями зрения:

- в печатной форме увеличенным шрифтом,
- в форме электронного документа.

Для лиц с нарушениями слуха:

- в печатной форме,

– в форме электронного документа.

Для лиц с нарушениями опорно-двигательного аппарата:

– в печатной форме,

– в форме электронного документа.

Данный перечень может быть конкретизирован в зависимости от контингента обучающихся.

Структура оценочных средств для текущей и промежуточной аттестации

№ п/п	Контролируемые разделы (темы) дисциплины*	Код контролируемой компетенции (или ее части)	Наименование оценочного средства	
			Текущий контроль	Промежуточная аттестация
1	Научно-методические основы активного социально-психологического обучения	ПК-1 (владеет способностью анализировать подходы и модели к проектированию программ психолого-педагогического сопровождения реализации образовательных программ в системе образования, опытом проектной деятельности) ПК-3 (владеет стандартными методами и технологиями, позволяющими решать коррекционно-развивающие задачи, в том числе во взаимодействии с другими специалистами; средствами и процедурами психолого-педагогической коррекционно-развивающей работы с детьми и обучающимися, в том числе работы по восстановлению и реабилитации)	Опрос (коллоквиум). Вопросы для устного (письменного) опроса по теме, разделу	Вопросы на экзамене 1-14
2	Сущность и содержание игровых методов активного социально-	ПК-5 (знает основы возрастной и педагогической психологии, методы, используемые в	Реферат. Вопросы для устного (письменного) опроса по теме,	Вопросы на экзамене 15-22

	психологического обучения	педагогике и психологии; методы организационно-методического сопровождения основных общеобразовательных программ) ПК-3 (знает современные теории, направления и практики коррекционно-развивающей работы; современные техники и приемы коррекционно-развивающей работы и психологической помощи; умеет проводить анализ теоретических источников и выделять специфику коррекционно-развивающей работы с обучающимися, в том числе с обучающимися с ограниченными возможностями здоровья)	разделу	
3	Сущностно-содержательная характеристика тренинговых методов обучения	ПК-5 (умеет разрабатывать и реализовывать совместно со специалистами индивидуальные образовательные маршруты с учетом особенностей и образовательных потребностей конкретного обучающегося; владеет технологиями развития обучающихся, в том числе с ограниченными возможностями здоровья согласно индивидуальных образовательных маршрутов) ПК-1 (знает технологии проектирования	Эссе, доклад, сообщение. Опрос (коллоквиум). Вопросы для устного (письменного) опроса по теме, разделу	Вопросы на экзамене 23-35

	образовательных программ и систем; нормативно-правовые основы профессиональной деятельности; умеет проектировать образовательные программы для разных категорий, обучающихся; проектировать программу личностного и профессионального развития)		
--	---	--	--

Показатели, критерии и шкала оценки сформированных компетенций

Код и наименование компетенций	Соответствие уровней освоения компетенции планируемым результатам обучения и критериям их оценивания		
	пороговый	базовый	продвинутый
	Оценка		
	Удовлетворительно /зачтено	Хорошо/зачтено	Отлично /зачтено
ПК-1 Способен к участию в коллективной работе по проектированию и реализации программ развития и воспитания обучающихся	<i>Знает</i> – технологии проектирования образовательных программ	<i>Знает</i> – нормативно-правовые основы профессиональной деятельности;	<i>Знает</i> – технологии проектирования образовательных программ и систем; нормативно-правовые основы профессиональной деятельности; условия, способы и средства личностного и профессионального саморазвития
	<i>Умеет</i> – проектировать образовательные программы для разных категорий, обучающихся;	<i>Умеет</i> – проектировать программу личностного и профессионального развития	<i>Умеет</i> – проектировать образовательные программы для разных категорий, обучающихся; проектировать программу личностного и профессионального развития
	<i>Владеет</i> – способностью анализировать подходы и модели к проектированию программ психолого-педагогического	<i>Владеет</i> – навыками проектирования и реализации векторов профессионального и личностного саморазвития	<i>Владеет</i> – способностью анализировать подходы и модели к проектированию программ психолого-педагогического сопровождения

	сопровождения реализации образовательных программ в системе образования, опытом проектной деятельности		реализации образовательных программ в системе образования, опытом проектной деятельности; навыками проектирования и реализации векторов профессионального и личностного саморазвития
ПК-3 Способен осуществлять коррекционно-развивающую работу с обучающимися, в том числе с обучающимися с ограниченными возможностями здоровья с применением стандартных методов и технологий на основе результатов психолого-педагогической диагностики	<i>Знает</i> – современные теории, направления и практики коррекционно-развивающей работы	<i>Знает</i> – современные техники и приемы коррекционно-развивающей работы и психологической помощи	<i>Знает</i> – современные теории, направления и практики коррекционно-развивающей работы; современные техники и приемы коррекционно-развивающей работы и психологической помощи
	<i>Умеет</i> – проводить анализ теоретических источников и выделять специфику коррекционно-развивающей работы с обучающимися, в том числе с обучающимися с ограниченными возможностями здоровья	<i>Умеет</i> – разрабатывать и реализовывать планы коррекционно-развивающих занятий для детей, направленных на развитие интеллектуальной, эмоционально-волевой сферы, познавательных процессов, снятие тревожности, решение проблем в сфере общения, преодоление проблем в общении и поведении	<i>Умеет</i> – проводить анализ теоретических источников и выделять специфику коррекционно-развивающей работы с обучающимися, в том числе с обучающимися с ограниченными возможностями здоровья; разрабатывать и реализовывать планы коррекционно-развивающих занятий для детей, направленных на развитие интеллектуальной, эмоционально-волевой сферы, познавательных процессов, снятие тревожности, решение проблем в сфере общения, преодоление проблем в общении и поведении
	<i>Владеет</i> – стандартными методами и технологиями,	<i>Владеет</i> – средствами и процедурами психолого-педагогической	<i>Владеет</i> – стандартными методами и технологиями,

	<p>позволяющими решать коррекционно-развивающие задачи, в том числе во взаимодействии с другими специалистами</p>	<p>коррекционно-развивающей работы с детьми и обучающимися, в том числе работы по восстановлению и реабилитации</p>	<p>позволяющими решать коррекционно-развивающие задачи, в том числе во взаимодействии с другими специалистами; средствами и процедурами психолого-педагогической коррекционно-развивающей работы с детьми и обучающимися, в том числе работы по восстановлению и реабилитации</p>
<p>ПК-5 Способен реализовывать индивидуально-личностные образовательные маршруты обучающихся, в том числе с ограниченными возможностями здоровья</p>	<p><i>Знает</i> – основы возрастной и педагогической психологии, методы, используемые в педагогике и психологии</p>	<p><i>Знает</i> – методы организационно-методического сопровождения основных общеобразовательных программ; стандартные методы и технологии, позволяющие решать коррекционно-развивающие задачи в сотрудничестве с другими специалистами</p>	<p><i>Знает</i> – стандартные методы и технологии, позволяющие решать коррекционно-развивающие задачи в сотрудничестве с другими специалистами; основы проектирования индивидуальных образовательных маршрутов обучающихся</p>
	<p><i>Умеет</i> – разрабатывать совместно со специалистами индивидуальные образовательные маршруты с учетом особенностей и образовательных потребностей конкретного обучающегося</p>	<p><i>Умеет</i> – реализовывать совместно со специалистами индивидуальные образовательные маршруты с учетом особенностей и образовательных потребностей конкретного обучающегося</p>	<p><i>Умеет</i> – разрабатывать и реализовывать совместно со специалистами индивидуальные образовательные маршруты с учетом особенностей и образовательных потребностей конкретного обучающегося</p>
	<p><i>Владеет</i> – опытом разработки индивидуально-личностных образовательных маршрутов</p>	<p><i>Владеет</i> – технологиями развития обучающихся, в том числе с ограниченными</p>	<p><i>Владеет</i> – способами и методами развития обучающихся, в том числе с ограниченными возможностями здоровья согласно</p>

	обучающихся	возможностями здоровья	индивидуальных образовательных маршрутов
--	-------------	------------------------	--

Типовые контрольные задания или иные материалы, необходимые для оценки знаний, умений, навыков и (или) опыта деятельности, характеризующих этапы формирования компетенций в процессе освоения образовательной программы

Темы рефератов, эссе, докладов с компьютерной презентацией (ПК-3; ПК-5)

1. Понятие активности в психологии.
2. Методы обучения. Общая характеристика.
3. Теории обучения.
4. Циклическая модель процесса научения Д. Колба.
5. Классификации методов активного социально-психологического обучения.
6. Роль медиатора ведущего группы. Роль модератора ведущего группы.
7. Способы и формы активизации деятельности учащихся.
8. Ток-шоу как дискуссионный метод.
9. Ролевая структура дискуссионной группы.
10. Мозговой штурм как активный метод обучения.
11. Метод проектов.
12. Игра как основа имитационной учебной деятельности.
13. Теория игры.
14. Представления об игре как культурном феномене.
15. Программа социально-психологического тренинга: подходы к составлению.
16. Движение информации в педагогическом процессе.
17. Проблема компетентности ведущего групп.
18. Социально-психологический тренинг как комплексная форма активного социально-психологического обучения.
19. Диагностика сплоченности группы.

Перечень примерных вопросов коллоквиума (ПК-1; ПК-3; ПК-5)

1. Чем обусловлен интерес ученых к интерактивному обучению?
2. В чем состоит сущность социально-психологического обучения?
3. Какая модель обучения реализуется в вашем вузе?
4. Дайте определение терминам, характеризующим процесс социально-психологическое обучение: групповая динамика, межличностные отношения, межличностная ситуация.
5. Дайте обоснование принципам активного социально-психологического обучения?
6. Назовите и обоснуйте преимущества работы обучаемых в группе?
7. На каких ценностных приоритетах строит свою деятельность гуманистически настроенный преподаватель?
8. Какое значение имеет рефлексивное подведение итогов в интерактивном обучении?
9. Сравните методы интерактивного обучения – дискуссию и диспут, укажите сходства и различия.

Перечень примерных контрольных вопросов и заданий для самостоятельной работы (ПК-1; ПК-3; ПК-5)

1. Определить сущность и содержание активного социально-психологического обучения.
2. Назвать и сопоставить способы и формы активизации обучающихся.

3. Выделить сущностные характеристики современных теорий обучения.
4. Сравнить роли ведущего групп (фасилитатор, модератор, медиатор).
5. Описать общие закономерности функционирования группы.
6. Сравнительная характеристика методов активного социально-психологического обучения.
7. Назвать сущностные характеристики групповой дискуссии как метода активного социально-психологического обучения.
8. Описать ролевую структуру дискуссионной группы.
9. Оценить возможности мозгового штурма как метода активного социально-психологического обучения
10. Оценить возможности метода анализа конкретных ситуаций (метод case-study).
11. Дать общую характеристику игровых методов групповой психологической работы.
12. Описать возможности и преимущества деловой игры как метод активного социально-психологического обучения.
13. Описать социально-психологический тренинг как комплексную форму активного социально-психологического обучения.
14. Описать возможные подходы к оценке эффективности социально-психологического тренинга.
15. Характеристика качественного и количественного состава участников групповой психологической работы.
16. Описать необходимость групповых норм в социально-психологическом взаимодействии.

Зачетно-экзаменационные материалы для промежуточной аттестации (экзамен)

Вопросы для подготовки к экзамену

Перечень компетенций (части компетенции), проверяемых оценочным средством: ПК-1; ПК-3; ПК-5.

1. Сущность и содержание активного социально-психологического обучения. Отличие активных методов обучения от традиционных.
2. Классификация методов активного социально-психологического обучения.
3. История развития методов активного обучения.
4. Традиционные методы психологического воздействия
5. Современные методы психологического воздействия: нейролингвистическое программирование, психосинтез.
6. Современные методы психологического воздействия: позитивная терапия, рационально-эмотивная терапия.
7. Методы психологического воздействия и их классификация: видеотренинг, ролевое обучение, групповой анализ самооценок, невербальные методики.
8. Особенности организации и ведения групповой дискуссии.
9. Ролевая дискуссия, особенности организации и проведения.
10. Правила поведения участников, проблема межличностного взаимодействия и взаимопонимания в дискуссии.
11. Функция ведущего в групповой дискуссии, необходимые навыки и умения, личностные качества.
12. Требования к организации и проведению «мозгового штурма».
13. Способы и приемы стимулирования свободного и творческого мышления.
14. Модификации метода «мозгового штурма».
15. Методы развития творческого мышления. Теория решения изобретательских задач.

16. Содержание работы баллинтовских групп. «Метод погружения».
17. Методика подготовки и проведения «интеллектуальной разминки».
18. Содержание и методика учебных занятий с использованием метода анализа конкретных ситуаций.
19. «Круглый стол» как метод группового обсуждения, содержание метода.
20. Ролевые игры: сущность, классификация, Цели и задачи ролевой игры.
21. Проведение сессии ролевой игры: этапы, основные техники, факторы, препятствующие реализации игры.
22. Роль как смыслообразующая единица ролевой игры.
23. Понятие о социально-психологическом тренинге, его структура.
24. Принципы организации и ведения тренинговой группы.
25. Основные подходы к классификации тренинговых групп.
26. Основные элементы начала тренинга: знакомство участников, психологическая подготовка и введение в тренинг, обсуждение опасений и ожиданий, правил участия.
27. Психотерапевтическая группа: определение, цели, использование.
28. Психокоррекционная группа. Участники, цели, роли. Состав группы, размер группы.
29. Этические принципы групповой психотерапии.
30. Преимущества и ограничения групповой формы психологической работы.
31. Фаза конфликта: ее суть и значение для работы в группе. Способы эффективного прохождения этой стадии.
32. Внутриличностные и межличностные конфликты в тренинге.
33. Приемы разрешения и профилактики внутриличностных и межличностных конфликтов.
34. Соппротивление работы группы и его формы.
35. Понятие обратной связи в тренинге. Виды «обратной связи» и способы ее осуществления в группе.

4.2 Методические материалы, определяющие процедуры оценивания знаний, умений, навыков и (или) опыта деятельности, характеризующих этапы формирования компетенций

Методические рекомендации, определяющие процедуры оценивания на экзамене

Итоговой формой контроля сформированности компетенций у обучающихся по дисциплине является экзамен. Студенты обязаны сдать экзамен в соответствии с расписанием и учебным планом

ФОС промежуточной аттестации состоит из вопросов к экзамену по дисциплине.

Экзамен по дисциплине преследует цель оценить работу студента за курс, получение теоретических знаний, их прочность, развитие творческого мышления, приобретение навыков самостоятельной работы, умение применять полученные знания для решения практических задач.

Форма проведения экзамена: устно (письменно).

Экзаменатору предоставляется право задавать студентам дополнительные вопросы по всей учебной программе дисциплины.

Результат сдачи экзамена заносится преподавателем в экзаменационную ведомость и зачетную книжку.

Критерии оценки:

оценка «отлично»: глубокие исчерпывающие знания всего программного материала, логически последовательные, полные, грамматически правильные и конкретные ответы на вопросы экзаменационного билета и дополнительные вопросы

членов комиссии; использование в необходимой мере в ответах языкового материала, представленного в рекомендуемых учебных пособиях и дополнительной литературе;

оценка «хорошо»: твёрдые и достаточно полные знания всего программного материала, последовательные, правильные, конкретные ответы на поставленные вопросы при свободном реагировании на замечания по отдельным вопросам;

оценка «удовлетворительно»: знание и понимание основных вопросов программы, наличие 2-3 ошибок при ответе на вопросы, недостаточная способность их корректировки, наличие определенного количества (не более 50%) ошибок в освещении отдельных вопросов билета;

оценка «неудовлетворительно»: непонимание сущности излагаемых вопросов, грубые ошибки в формулировке ответа, неуверенные и неточные ответы на дополнительные вопросы экзаменаторов.

Методические рекомендации, определяющие процедуры оценивания рефератов:

Написание реферата – это объёмный вид самостоятельной работы студента, содержащий информацию, дополняющую и развивающую основную тему, изучаемую на аудиторных занятиях.

Реферат является самостоятельной научной работой, содержащей обзор состояния сферы предполагаемого исследования. Тема реферата выбирается студентом из программы или же студент может предложить свою, заранее ее согласовав с преподавателем. **Требования к оформлению реферата:**

Объем реферата 15-20 стр. (включая список литературы и приложения).

Структура реферата:

- титульный лист;
- содержание;
- введение (объем 1-2 стр.);
- основная часть 1-3 главы (обзор исследований по данной проблематике, результаты исследований автора по указанной теме, возможные направления дальнейших исследований);
- заключение (1-2 стр.);
- список используемой литературы (10-15 наименований). Список располагается в алфавитном порядке. Интернет источники указываются в конце списка, с сохранением нумерации.

Шрифт – Times New Roman. Размер шрифта 14. Интервал 1,5. Нумерация страниц в низу, по центру листа, арабскими цифрами. Поля: левое – 3 см, правое – 1,5 см, верхнее и нижнее – по 2 см. Абзац – 1,25см. В тексте ссылки нумеруются в квадратных скобках, номер указывает на источник в списке литературы. Титульный лист **не нумеруется**. Начало нумерации со 2 стр.

Реферат скрепляется в папку-скоросшиватель.

На подготовку и выполнение реферата отводится 6 часов.

Критерии оценки по реферату:

– оценка «отлично» выставляется студенту, если выбранная тема актуальна, в тексте она представлена логично, раскрыты основные понятия проблемы, умение работать с литературой, систематизировать и структурировать материал. Выражено свое отношение к теме и описаны собственные оригинальные идеи. Привлечены новейшие работы по проблеме (журнальные публикации, материалы сборников научных трудов и т.д.). Требования к оформлению реферата соблюдены. Выдержан литературный стиль. Отсутствие орфографических и синтаксических ошибок, стилистических погрешностей;

– оценка «хорошо» выставляется студенту, если выражена актуальность выбранной темы. Логичность изложения. Тема раскрыта недостаточно полно. Объем соответствует требованиям к данному виду работ. Недостаточно аргументированы

собственные идеи. Требования к оформлению реферата соблюдены. Выдержан литературный стиль. Отсутствие орфографических и синтаксических ошибок, стилистических погрешностей;

– оценка «удовлетворительно» выставляется студенту, если: выбранная тема актуальна, но недостаточно полно раскрыта. Объем не соответствует требованиям к данному виду работ. Слабо отражены собственные идеи, но текст выстроен логично и последовательно. Требования к оформлению реферата соблюдены частично. Не выдержан литературный стиль. Присутствуют орфографические и синтаксические ошибки, стилистические погрешности;

– оценка «неудовлетворительно» выставляется студенту, если он не предоставил работу.

Методические рекомендации, определяющие процедуры оценивания эссе:

Написание эссе – вид самостоятельной работы студентов по написанию сочинения небольшого объёма и свободной композиции на частную тему, трактуемую субъективно и обычно неполно. Тематика эссе должна быть актуальной, затрагивающей современные проблемы области изучения дисциплины. Студент должен раскрыть не только суть проблемы, привести различные точки зрения, но и выразить собственные взгляды на неё. Этот вид работы требует от студента умения чётко выражать мысли как в письменной форме, так и посредством логических рассуждений, ясно излагать свою точку зрения.

Требования к оформлению эссе:

Эссе должно иметь ограниченный объем (не более 10 страниц машинописного текста, формат страницы – А4, книжная ориентация, Шрифт – Times New Roman. Размер шрифта 14. Интервал 1,5. Поля: левое – 3 см, правое – 1,5 см, верхнее и нижнее – по 2 см. Нумерация страниц в низу, по центру листа, арабскими цифрами. В тексте ссылки нумеруются в квадратных скобках, номер указывает на источник в списке литературы.

Требования к оформлению эссе включают следующую структуру работы:

1. ФИО участника (полностью), страна, название учебного заведения, факультет, курс.

2. ФИО преподавателя, степень, должность, звание.

3. Название темы – на русском языке.

4. Аннотация: описывает цели, задачи, инструментарий и результаты проведенного исследования (теоретического или практического), а также возможности его практического применения.

5. Ключевые слова – на русском.

6. Текст должен содержать:

– вводную часть: значение исследуемых научных фактов в теории и практике;

– основную часть: анализ и обобщение материала, разъяснение собственной позиции;

– выводы и рекомендации. Работа обязательно должна содержать в себе ответы на вопросы, поставленные вводной частью, продемонстрировать конкретные выводы;

– литературу. Список литературы оформляется в соответствии с ГОСТом 7.1-2003.

В тексте ссылки нумеруются в квадратных скобках, номер указывает на источник в списке литературы. В эссе, рекомендуется использовать не менее 10 литературных источников.

На подготовку и выполнение эссе отводится 2 часа.

Критерии оценки по эссе:

– оценка «отлично» выставляется студенту, если выбранная тема актуальна, в тексте она представлена логично, полно. Выражено свое отношение к теме и описаны собственные оригинальные идеи;

– оценка «хорошо» выставляется студенту, если выражена актуальность выбранной темы. Логичность изложения. Тема раскрыта недостаточно полно. Объем соответствует требованиям к данному виду работ. Недостаточно аргументированы

собственные идеи;

– оценка «удовлетворительно» выставляется студенту, если: выбранная тема актуальна, но недостаточно полно раскрыта. Объем не соответствует требованиям к данному виду работ. Слабо отражены собственные идеи, но текст выстроен логично и последовательно;

– оценка «неудовлетворительно» выставляется студенту, если он не предоставил работу.

Методические рекомендации, определяющие процедуры оценивания создания презентаций:

Создание презентаций – вид самостоятельной работы студентов по созданию наглядных информационных пособий, выполненных с помощью мультимедийной компьютерной программы PowerPoint. Этот вид работы требует координации навыков студента по сбору, систематизации, переработке информации, оформления её в виде подборки материалов, кратко отражающих основные вопросы изучаемой темы, в электронном виде.

Требования к компьютерной презентации:

Серией слайдов студент передаёт содержание темы своего исследования, её главную проблему и социальную значимость. Слайды позволяют значительно структурировать содержание материала и, одновременно, заостряют внимание на логике его изложения. Происходит постановка проблемы, определяются цели и задачи, формулируются вероятные подходы её разрешения. Слайды презентации должны содержать логические схемы реферируемого материала.

Студент при выполнении работы может использовать картографический материал, диаграммы, графики, звуковое сопровождение, фотографии, рисунки и другое. Каждый слайд должен быть аннотирован, то есть он должен сопровождаться краткими пояснениями того, что он иллюстрирует. Во время презентации студент имеет возможность делать комментарии, устно дополнять материал слайдов. После проведения демонстрации слайдов студент должен дать личную оценку значимости изученной проблемной ситуации и ответить на заданные вопросы.

Роль студента: изучить материалы темы, выделяя главное и второстепенное; установить логическую связь между элементами темы; представить характеристику элементов в краткой форме; выбрать опорные сигналы для акцентирования главной информации и отобразить в структуре работы; оформить работу и предоставить к установленному сроку.

Критерии оценки компьютерной презентации:

– оценка «отлично» выставляется студенту, если актуальность выбранной темы представлена и подтверждена примерами из литературы и практики. Презентация четко структурирована и логично иллюстрирует содержание рассматриваемой темы, в ней представлены различные форматы: текстовые, табличные, рисунки, диаграммы и т.п., а также анимация и эффекты.

– оценка «хорошо» выставляется студенту, если актуальность темы четко выражена, но слабо подтверждена примерами из литературы или практики. Попытки представить убедительные доводы есть, но они недостаточны. Нечетко структурировано изложение. Содержание изучаемой проблемы раскрыто полно, логично. Определена система рассматриваемых понятий. Презентация четко и логично иллюстрирует содержание рассматриваемой темы, в ней представлены различные форматы: текстовые, рисунки, а также анимация и эффекты.

– оценка «удовлетворительно» выставляется студенту, если актуальность выбранной темы представлена недостаточно. Недостаточная убедительность представленных доводов. Большая привязка к тексту. Отношение к представляемой теме недостаточно выражено. Раскрыто содержание изучаемой проблемы. Определена система

рассматриваемых понятий. Презентация составлена в текстовом формате, без анимации, эффектов. Студент неэффективно использует мультимедийные средства;

– оценка «неудовлетворительно» выставляется студенту, если он не предоставил работу.

Критерии оценки коллоквиума:

– оценка «отлично» выставляется студенту, если он глубоко изучил учебный материал и литературу по проблеме, последовательно и исчерпывающе отвечает на поставленные вопросы;

– оценка «хорошо» выставляется студенту, если он твердо знает материал и отвечает без наводящих вопросов, разбирается в литературе по проблеме;

– оценка «удовлетворительно» выставляется студенту, если он знает лишь основной материал, путается в литературе по проблеме, а на заданные вопросы отвечает недостаточно четко и полно;

– оценка «неудовлетворительно» выставляется студенту, если он не усвоил основного материала, не смог достаточно полно и правильно ответить на поставленные вопросы, не знает литературы по проблеме.

5. Перечень основной и дополнительной учебной литературы, необходимой для освоения дисциплины

5.1 Основная литература:

1. Лапыгин Ю.Н. Методы активного обучения: учебник и практикум для вузов / Ю.Н. Лапыгин. – Москва: Издательство Юрайт, 2020. – 248 с. – (Высшее образование). – ISBN 978-5-534-02216-2. – Текст: электронный // ЭБС Юрайт [сайт]. – URL: <http://www.biblio-online.ru/bcode/450658>.

2. Левкин В.Е. Социально-психологический тренинг для психолога: учебное пособие / В.Е. Левкин. – Москва; Берлин: Директ-Медиа, 2016. – 209 с. – Режим доступа: – URL: <http://biblioclub.ru/index.php?page=book&id=450202>.

3. Факторович А.А. Педагогические технологии: учебное пособие / А.А. Факторович. – 2-е изд., испр. и доп. – М.: Издательство Юрайт, 2018. – 128 с. – ISBN 978-5-534-06577-0. – Режим доступа: www.biblio-online.ru/book/3B58CB94-51D6-42D0-8D3F-5BE296733F61.

Для освоения дисциплины инвалидами и лицами с ограниченными возможностями здоровья имеются издания в электронном виде в электронно-библиотечных системах «Лань» и «Юрайт».

5.2 Дополнительная литература:

1. Богатырев В.А. Информационные системы и технологии. Теория надежности: учебное пособие для бакалавриата и магистратуры / В.А. Богатырев. – М.: Издательство Юрайт, 2018. – 318 с. – (Серия: Бакалавр и магистр. Модуль.). – ISBN 978-5-534-00475-5. – Режим доступа: www.biblio-online.ru/book/601E5D18-A5CB-4301-87C7-5A4D76899EEB.

2. Воронков Ю.С. История и методология науки: учебник для бакалавриата и магистратуры / Ю.С. Воронков, А.Н. Медведь, Ж.В. Уманская. – М.: Издательство Юрайт, 2018. – 489 с. – (Серия: Бакалавр и магистр. Академический курс). – ISBN 978-5-534-00348-2. – Режим доступа: www.biblio-online.ru/book/494E0F46-5D39-4AB1-9850-D8F1E6734B38.

3. Ибрагимов Г.И. Теория обучения [Электронный ресурс]: учебное пособие / Г.И. Ибрагимов, Е.М. Ибрагимова, Т.М. Андрианова. – Электрон. дан. – Москва: Владос, 2011. – 383 с. – Режим доступа: <https://e.lanbook.com/book/2971>.

4. Инновационные процессы в образовании. Тьюторство в 2 ч. Часть 1: учебное пособие для вузов / С.А. Щенников [и др.]; под ред. С.А. Щенникова, А.Г. Теслинова, А.Г. Чернявской. – 3-е изд., испр. и доп. – М.: Издательство Юрайт, 2018. – 188 с. – (Серия:

Образовательный процесс). – ISBN 978-5-534-06308-0. – Режим доступа: www.biblio-online.ru/book/71C75408-2360-454B-9D54-99078146FECC.

5. Крулехт М.В. Методология и методы психолого-педагогических исследований. Практикум: учебное пособие для бакалавриата и магистратуры / М.В. Крулехт. – 2-е изд., пер. и доп. – М.: Издательство Юрайт, 2018. – 195 с. – (Серия: Бакалавр и магистр. Академический курс). – ISBN 978-5-534-05461-3. – Режим доступа: www.biblio-online.ru/book/AAD88C09-8638-47FB-A70A-4B96AA1D1443.

6. Психология и педагогика высшей школы: учебное пособие для бакалавриата и магистратуры / ред. Охременко И.В. – М.: Юрайт, 2017. – 178 с. – <https://www.biblio-online.ru/viewer/4C593AA0-372D-4C16-B29B-018D2293A9F2#page/2>.

7. Фокин Ю.Г. Теория и технология обучения. Деятельностный подход: учебное пособие для вузов / Ю.Г. Фокин. – 4-е изд., пер. и доп. – М.: Издательство Юрайт, 2018. – 241 с. – (Серия: Образовательный процесс). – ISBN 978-5-534-05712-6. – Режим доступа: www.biblio-online.ru/book/53DBBC0F-102E-41E4-8B96-3ACAABC3AB90.

8. Хилько М.Е. Возрастная психология: учебное пособие для вузов / М.Е. Хилько, М.С. Ткачева. – 2-е изд., пер. и доп. – М.: Издательство Юрайт, 2018. – 201 с. – (Серия: Университеты России). – ISBN 978-5-534-00141-9. – Режим доступа: www.biblio-online.ru/book/8BA0AB36-71C5-46D8-AFB3-AC199998D73D.

5.3. Периодические издания:

1. Журнал «Вопросы психологии» <http://www.voppsy.ru/>
<http://narodnoe.org/journals/vospitatelnaya-rabota-v-shkole>
2. Педагогика. Научный журнал <http://pedagogika-rao.ru/>
3. Педагогическая библиотека <http://www.pedlib.ru/>
4. Вестник образования <http://www.vestnik.edu.ru/>

6. Методические указания для обучающихся по освоению дисциплины

По курсу предусмотрено проведение лекционных занятий, практических занятий, на которых дается основной систематизированный материал. В процессе работы на лекциях студент знакомится с разделами курса, основными направлениями в организации самостоятельной работы. При подготовке к семинарам и коллоквиумам студент изучает первоисточники методистов и научные труды по проблемам образования, учиться выделять главное и второстепенное, сравнивает различные подходы к обучению по современным УМК, устанавливает связи между развитием различных отраслей науки.

Освоение данной учебной дисциплины предполагает следующие формы работы: лекции; практические занятия (анализ программ, учебников, других пособий, разработка учебных материалов для учащихся, проектирование уроков и пр.); семинарские занятия (изучение основных методических трудов); самостоятельную работу студентов (чтение литературы, рекомендуемой в лекциях; изучение вопросов, не освещавшихся в лекциях, на основе рекомендованных материалов и личных наблюдений; подготовка к практическим и семинарским занятиям и т.п.).

Проблемная лекция – это лекция, содержащая проблемные ситуации, раскрывающие противоречия в научной информации или в психологической и педагогической практике, не имеющие готового способа разрешения. В лекции не только излагается содержание изучаемого раздела, но и демонстрируется логика его критического интерпретирования (формируется критическая компетентность: умение находить проблему и её источники, осознавать возможность или невозможность разрешения посредством наличного знания, доказательно аргументировать свою точку зрения).

В ходе текущей и промежуточной аттестации студенты выполняют следующие задания для самостоятельной работы:

Доклад с компьютерной презентацией – форма контроля, на которой студент использует одновременно две формы обучения: самостоятельную подготовку к научному сообщению (докладу) по конкретной теме, его устное осуществление и мультимедийную презентацию содержания излагаемой информации (визуализация текста). Обучающийся распределяет информацию в соответствии с целями и задачами её изложения, определяет его логику, выделяет в качестве сложного материала ключевые идеи с опорой на контекст. Основное содержание слайдов состоит из аудиовизуального ряда, функция которого обратить внимание на смыслы, связи и закономерности.

Коллоквиум – средство контроля усвоения учебного материала темы, раздела или разделов дисциплины, организованное как учебное занятие в виде собеседования преподавателя с обучающимися.

Важнейшим этапом курса является самостоятельная работа по дисциплине. В ходе самостоятельной работы студент расширяет знания, развивает познавательные способности. Он получает возможность углублять и обновлять свои знания, выбирая тему сообщения по каждому изученному разделу, пишет рефераты, формулируя методическую проблему. При предъявлении и обсуждении результатов самостоятельной работы, выполненных к текущему занятию в срок, совершенствуются его речевые и ораторские умения.

В освоении дисциплины инвалидами и лицами с ограниченными возможностями здоровья большое значение имеет индивидуальная учебная работа (консультации) – дополнительное разъяснение учебного материала.

Индивидуальные консультации по предмету являются важным фактором, способствующим индивидуализации обучения и установлению воспитательного контакта между преподавателем и обучающимся инвалидом или лицом с ограниченными возможностями здоровья.

7. Перечень информационных технологий, используемых при осуществлении образовательного процесса по дисциплине (модулю)

7.1 Перечень информационно-коммуникационных технологий

- проверка домашних заданий и консультирование посредством электронной почты;
- использование электронных презентаций при проведении практических занятий.

7.2 Перечень лицензионного и свободно распространяемого программного обеспечения

№	Перечень лицензионного программного обеспечения
1.	Microsoft Windows 8, 10 «№73–АЭФ/223-ФЗ/2018 Соглашение Microsoft ESS 72569510» 06.11.2018
2.	Microsoft Office Professional Plus «№73–АЭФ/223-ФЗ/2018 Соглашение Microsoft ESS 72569510» 06.11.2018

7.3 Перечень современных профессиональных баз данных и информационных справочных систем

№	Наименование электронного ресурса	Ссылка на электронный адрес
1.	Электронный каталог Научной библиотеки КубГУ	https://www.kubsu.ru/
2.	Электронная библиотечная система «Университетская библиотека ONLINE»	http://www.biblioclub.ru/
3.	Электронная библиотечная система	http://e.lanbook.com/

	издательства «Лань»	
4.	Электронная библиотечная система «Юрайт»	http://www.biblio-online.ru/
5.	Электронная библиотечная система «ZNANIUM.COM»	www.znanium.com
6.	Электронная библиотечная система издательства «BOOK.ru»	https://www.book.ru
7.	Консультант Плюс – справочная правовая система	http://www.consultant.ru
8.	Электронная библиотечная система eLIBRARY.RU	http://www.elibrary.ru
9.	Гарант.ру: информационно-правовой портал	http://www.garant.ru
10.	Министерство образования и науки	http://минобрнауки.рф
11.	Университетская информационная система РОССИЯ (УИС Россия)	http://uisrussia.msu.ru
12.	Федеральный центр информационно-образовательных ресурсов	http://fcior.edu.ru/
13.	Словари и энциклопедии	https://dic.academic.ru/
14.	Служба тематических толковых словарей	http://www.glossary.ru/

8. Материально-техническое обеспечение по дисциплине

№	Вид работ	Наименование учебной аудитории, ее оснащенность оборудованием и техническими средствами обучения
1.	Лекционные занятия	Лекционная аудитория, оснащенная презентационной техникой (проектор, экран, компьютер/ноутбук) и соответствующим программным обеспечением (ПО)
2.	Семинарские занятия	Специальное помещение, оснащенное презентационной техникой (проектор, экран, компьютер/ноутбук) и соответствующим программным обеспечением (ПО)
3.	Групповые (индивидуальные) консультации	Аудитория № 7, оснащенная презентационной техникой (проектор, экран, компьютер/ноутбук) и соответствующим программным обеспечением (ПО)
4.	Текущий контроль, промежуточная аттестация	Аудитория № 7, 8, оснащенная презентационной техникой (проектор, экран, компьютер/ноутбук) и соответствующим программным обеспечением (ПО)
5.	Самостоятельная работа	Кабинет для самостоятельной работы, оснащенный компьютерной техникой с возможностью подключения к сети «Интернет», программой экранного увеличения и обеспеченный доступом в электронную информационно-образовательную среду университета