

МИНИСТЕРСТВО НАУКИ И ВЫСШЕГО ОБРАЗОВАНИЯ РОССИЙСКОЙ ФЕДЕРАЦИИ
Федеральное государственное бюджетное образовательное учреждение
высшего образования
«КУБАНСКИЙ ГОСУДАРСТВЕННЫЙ УНИВЕРСИТЕТ»
Факультет педагогики, психологии и коммуникативистики

УТВЕРЖДАЮ:

Проректор по учебной работе,
качеству образования – первый
проректор



Хагуров Т.А.

Подпись
Протокол № 11 от 31.05.2019 г.

РАБОЧАЯ ПРОГРАММА ДИСЦИПЛИНЫ
ФТД.03 Основы дипломного проектирования

(код и наименование дисциплины в соответствии с учебным планом)

Направление подготовки/
специальность _____ 44.03.02 «Психолого-педагогическое образование»
(код и наименование направления подготовки/специальности)

Направленность (профиль)/
специализация _____ «Психология образования»
(наименование направленности (профиля) / специализации)

Форма обучения _____ заочная _____
(очная, очно-заочная, заочная)

Квалификация _____ бакалавр _____

Краснодар 2019

Рабочая программа дисциплины «Основы дипломного проектирования» составлена в соответствии с федеральным государственным образовательным стандартом высшего образования по направлению подготовки 44.03.02 «Психолого-педагогическое образование» / специальности «Психология образования»

Программу составил(и):

Е.А. Шумилова, доцент, доктор пед. наук
И.О. Фамилия, должность, ученая степень, ученое звание


_____ подпись


Рабочая программа дисциплины «Основы дипломного проектирования» утверждена на заседании кафедры педагогики и психологии ФППК КубГУ. Протокол № 15 «15» мая 2019 г.

Заведующий кафедрой (разработчика) Гребенникова В.М.
_____ фамилия, инициалы



_____ подпись


Утверждена на заседании учебно-методической комиссии факультета педагогики, психологии и коммуникативистики. Протокол № 10 «22» мая 2019 г.

Председатель УМК факультета Гребенникова В.М.
_____ фамилия, инициалы


_____ подпись

Рецензенты:


_____ Симанкова А.А., доктор психол. наук, профессор, первый проректор «Институт современных технологий и экономики» г. Краснодара;


_____ Решетняк О.В., кандидат пед. наук, директор ГБПОУ КК «Краснодарский педагогический колледж»

1 Цели и задачи изучения дисциплины

1.1 Цель освоения дисциплины

Целью изучения дисциплины «Основы дипломного проектирования» является углубление и специализация знаний и навыков студентов в педагогической деятельности; отработка навыков научно-исследовательской, аналитической и проектной работы в функциональном и объектном разрезах в условиях практического решения реальных психолого-педагогических проблем образования.

1.2 Задачи дисциплины

1. Получение студентами комплексных знаний по методике и технологии разработки дипломных проектов.
2. Получение целостного представления о целях и задачах дипломного проектирования и этапах его выполнения.
3. Ознакомление студентов с требованиями, предъявляемыми к дипломному проекту.
4. Ознакомление с методикой выполнения дипломного проекта и ее практической реализацией в учебном процессе.
5. Вооружение студентов различными подходами и технологиями разработки проектов.
6. Освоение методов поиска и сбора информации по теме исследования с использованием современных информационных технологий.

1.3 Место дисциплины в структуре образовательной программы

Дисциплина ФТД.03 «Основы дипломного проектирования» относится к факультативной части учебного плана.

Данный курс содержательно опирается на предметную область таких общих гуманитарных общетеоретических дисциплин как «Информационно-коммуникационные технологии и анализ данных», «Методология и методы в психолого-педагогических исследованиях», «Философия» и на основные положения общепрофессиональных дисциплин.

Изучение дисциплины необходимо для формирования у студентов представлений в области методики проведения психолого-педагогических исследований.

1.4 Перечень планируемых результатов обучения по дисциплине, соотнесенных с планируемыми результатами освоения образовательной программы

Изучение данной учебной дисциплины направлено на формирование у обучающихся универсальных, профессиональных компетенций (УК-1; УК-2; ПК-1)

№ п.п.	Код и наименование компетенции	Индикаторы достижения компетенции		
		знает	умеет	владеет
1.	УК-1 способен осуществлять поиск, критический анализ и синтез информации, применять системный подход для решения поставленных задач	методы критического анализа и оценки современных научных достижений; методы критического анализа; основные принципы системного подхода	выделять проблемную ситуацию, описывать ее, определять основные вопросы, на которые необходимо ответить в процессе анализа; получать новые знания на основе анализа, синтеза и др.; собирать данные по сложным научным проблемам,	навыками выделения скрытых связей, зависимостей на основе интеграции, синтеза информации; навыками аргументации предлагаемой стратегии решения проблемной ситуации

№ п.п.	Код и наименование компетенции	Индикаторы достижения компетенции		
		знает	умеет	владеет
			относящимся к профессиональной области	
2.	УК-2 способен определять круг задач в рамках поставленной цели и выбирать оптимальные способы их решения, исходя из действующих правовых норм, имеющихся ресурсов и ограничений	юридические основания представления и описания результатов деятельности; правовые нормы для оценки результатов решения задач; правовые нормы, предъявляемые к способам решения профессиональных задач, исходя из действующих правовых норм, имеющихся ресурсов и ограничений	определять совокупность взаимосвязанных задач, обеспечивающих достижение поставленной цели, исходя из действующих правовых норм; выбирать оптимальные способы решения поставленных научно-педагогических задач	правовыми нормами в области, соответствующей профессиональной деятельности; правовыми нормами разработки технического задания проекта, правовыми нормами реализации профильной профессиональной работы
3.	ПК-1 способен к участию в коллективной работе по проектированию и реализации программ развития и воспитания обучающихся	технологии проектирования образовательных программ и систем; нормативно-правовые основы профессиональной деятельности; условия, способы и средства личностного и профессионального саморазвития	проектировать образовательные программы для разных категорий, обучающихся; проектировать программу личностного и профессионального развития	способностью анализировать подходы и модели к проектированию программ психолого-педагогического сопровождения реализации образовательных программ в системе образования, опытом проектной деятельности; навыками проектирования и реализации векторов профессионального и личностного саморазвития

2. Структура и содержание дисциплины

2.1 Распределение трудоёмкости дисциплины по видам работ

Общая трудоёмкость дисциплины составляет 3 зач. ед. (108 часов), их распределение по видам работ представлено в таблице:

(для студентов ЗФО)

Вид учебной работы	Всего часов	4 курс
		Зимняя сессия
Контактная работа, в том числе:		
Аудиторные занятия (всего):	8	8
Занятия лекционного типа	2	2
Лабораторные занятия	-	-
Занятия семинарского типа (семинары, практические	6	6

занятия)			
Иная контактная работа:			
Самостоятельная работа, в том числе:	96	96	
Проработка учебного (теоретического) материала	24	24	
Выполнение индивидуальных заданий (подготовка сообщений, презентаций)	34	34	
Реферат	16	16	
Подготовка к текущему контролю	22	22	
Контроль:	4	4	
Промежуточная аттестация	зачет	зачет	
Общая трудоемкость	час.		
	в том числе контактная работа	108	108
	зач. ед	3	3

2.2 Структура дисциплины

Распределение видов учебной работы и их трудоемкости по разделам дисциплины.

Разделы (темы) дисциплины, изучаемые на 4 курсе (заочная форма)

№	Наименование разделов (тем)	Количество часов				
		Всего	Аудиторная работа			Внеаудиторная работа
			Л	ПЗ	ЛР	
1	2	3	4	5	6	7
1.	Общие положения о дипломном проектировании	35	1	2	-	32
2.	Методические рекомендации по выполнению дипломного проекта	35	1	2	-	32
3.	Подготовка к защите и защита дипломного проекта	34	-	2	-	32
	<i>ИТОГО по разделам дисциплины</i>	104	2	6	-	96
	Контроль	4				
	Общая трудоемкость по дисциплине	108				

Примечание: Л – лекции, ПЗ – практические занятия / семинары, ЛР – лабораторные занятия, СРС – самостоятельная работа студента

2.3 Содержание разделов (тем) дисциплины

2.3.1 Занятия лекционного типа

№	Наименование раздела (темы)	Содержание раздела (темы)	Форма текущего контроля
1	2	3	4
1.	Общие положения о дипломном проектировании	Цели и задачи дипломного проектирования. Основные существенные характеристики дипломной работы и проекта, их отличия от других видов работ. Требования к дипломным работам (проектам)	К
2.	Методические рекомендации по выполнению дипломного проекта	Объем, структура и содержание дипломного проекта. Структура введения дипломного проекта. Содержание основной части дипломного	Р, Э

		проекта: историко-теоретическая и проектная часть. Правила и принципы деления дипломного проекта на главы и параграфы. Формирование заключения дипломного проекта	
--	--	---	--

2.3.2 Занятия семинарского типа

№	Наименование раздела (темы)	Тематика практических занятий (семинаров)	Форма текущего контроля
1	2	3	4
1.	Общие положения о дипломном проектировании	Тематика дипломных проектов и ее актуальность. Этапы подготовки дипломного проекта и их закрепление в сопроводительных документах. Содержание и назначение задания на выполнение дипломного проекта и календарного графика. Руководство и контроль хода выполнения дипломного проекта. Права и обязанности руководителя дипломного проектирования. Права и обязанности студента-дипломника	К
2.	Методические рекомендации по выполнению дипломного проекта	Выбор и использование научных подходов и методов. Классификация методов научных исследований и их характеристика. Основы теории аргументации. Методы поиска и накопления научной информации. Подбор источников по теме дипломной работы. Правила работы с источниками. Классификация литературных источников, их характеристика. Монографические источники, научная периодика, материалы конференций, библиотечные каталоги, библиографические справочники, реферативные журналы, летописи статей	Р, Э
3.	Подготовка к защите и защита дипломного проекта	Допуск к защите дипломного проекта. Подготовка тезисов доклада и презентации к защите дипломного проекта. Предзащита проекта. Процедура защиты. Правила защиты выпускной квалификационной работы	Э, К

2.3.3 Лабораторные занятия – не предусмотрены.

Защита лабораторной работы (ЛР), выполнение курсового проекта (КП), курсовой работы (КР), расчетно-графического задания (РГЗ), написание реферата (Р), эссе (Э), коллоквиум (К), тестирование (Т) и т.д.

2.3.4 Примерная тематика курсовых работ (проектов) – не предусмотрена.

2.4 Перечень учебно-методического обеспечения для самостоятельной работы обучающихся по дисциплине

№	Вид СРС	Перечень учебно-методического обеспечения дисциплины по выполнению самостоятельной работы
1	2	3
1.	Подготовка эссе, реферата	Методические указания по организации самостоятельной работы, утвержденные кафедрой педагогики и психологии, протокол № 15 «15» мая 2019г.
2.	Подготовка конспектов, презентаций	Методические рекомендации по реализации интерактивных образовательных технологий в вузе: методическое пособие. г. Краснодар, Издательско-полиграфический центр КубГУ, 2014, 73 с., п/л 4,4, Тираж: 100.

Учебно-методические материалы для самостоятельной работы обучающихся из числа инвалидов и лиц с ограниченными возможностями здоровья (ОВЗ) предоставляются в формах, адаптированных к ограничениям их здоровья и восприятия информации:

Для лиц с нарушениями зрения:

- в печатной форме увеличенным шрифтом,
- в форме электронного документа,
- в форме аудиофайла,
- в печатной форме на языке Брайля.

Для лиц с нарушениями слуха:

- в печатной форме,
- в форме электронного документа.

Для лиц с нарушениями опорно-двигательного аппарата:

- в печатной форме,
- в форме электронного документа,
- в форме аудиофайла.

Данный перечень может быть конкретизирован в зависимости от контингента обучающихся.

3. Образовательные технологии

В ходе лекционных занятий применяются элементы интерактивных технологий, когда студенты становятся активными участниками занятия, вступая в диалог с ведущим преподавателем, могут по его поручению освещать (на основе проведенных исследований и научной работы) отдельные вопросы темы, комментировать их, давать альтернативную интерпретацию.

В ходе практических занятий в программе данного курса предусмотрено использование в учебном процессе активных и интерактивных форм проведения занятий: разбор конкретных педагогических ситуаций (кейс-технологии), учебные дискуссии, развития критического мышления, элементов деловых и ролевых игр, рефлексивные технологии.

В ходе изучения дисциплины используются такие формы организации занятий как, размышления, решение проблемных ситуаций, анализ примеров из психолого-педагогической практики, диалоги и элементы дискуссий, выполнение индивидуальных заданий, подготовка эссе, разработка методик и опрос участников практического педагогического процесса по этико-профессиональным проблемам, выполнение

творческих заданий, позволяющих максимально реализовать творческий потенциал студенчества. Эти технологии в сочетании с внеаудиторной работой позволяют решать задачи формирования и развития профессиональных умений и навыков обучающихся как основы профессиональной компетентности в сфере образования.

Для лиц с ограниченными возможностями здоровья предусмотрена организация консультаций с использованием электронной почты.

4. Оценочные и методические материалы

4.1 Оценочные средства для текущего контроля успеваемости и промежуточной аттестации

Оценочные средства предназначены для контроля и оценки образовательных достижений обучающихся, освоивших программу учебной дисциплины «Основы дипломного проектирования».

Оценочные средства включает контрольные материалы для проведения **текущего контроля** в форме доклада-презентации по проблемным вопросам, реферата, эссе, коллоквиума и **промежуточной аттестации** в форме вопросов к зачету.

Оценочные средства для инвалидов и лиц с ограниченными возможностями здоровья выбираются с учетом их индивидуальных психофизических особенностей.

– при необходимости инвалидам и лицам с ограниченными возможностями здоровья предоставляется дополнительное время для подготовки ответа на зачете;

– при проведении процедуры оценивания результатов обучения инвалидов и лиц с ограниченными возможностями здоровья предусматривается использование технических средств, необходимых им в связи с их индивидуальными особенностями;

– при необходимости для обучающихся с ограниченными возможностями здоровья и инвалидов процедура оценивания результатов обучения по дисциплине может проводиться в несколько этапов.

Процедура оценивания результатов обучения инвалидов и лиц с ограниченными возможностями здоровья по дисциплине (модулю) предусматривает предоставление информации в формах, адаптированных к ограничениям их здоровья и восприятия информации:

Для лиц с нарушениями зрения:

- в печатной форме увеличенным шрифтом,
- в форме электронного документа.

Для лиц с нарушениями слуха:

- в печатной форме,
- в форме электронного документа.

Для лиц с нарушениями опорно-двигательного аппарата:

- в печатной форме,
- в форме электронного документа.

Данный перечень может быть конкретизирован в зависимости от контингента обучающихся.

Структура оценочных средств для текущей и промежуточной аттестации

№ п/п	Контролируемые разделы (темы) дисциплины*	Код контролируемой компетенции (или ее части)	Наименование оценочного средства	
			Текущий контроль	Промежуточная аттестация
1	Общие положения о дипломном проектировании	ПК-1 (знает технологии проектирования образовательных программ и систем; нормативно-правовые	Опрос (коллоквиум). Вопросы для устного (письменного)	Вопросы на зачете 1-9

		<p>основы профессиональной деятельности; условия, способы и средства личностного и профессионального саморазвития: владеет способностью анализировать подходы и модели к проектированию программ психолого-педагогического сопровождения; навыками проектирования и реализации векторов профессионального и личностного саморазвития)</p> <p>УК-1 (владеет навыками выделения скрытых связей, зависимостей на основе интеграции, синтеза информации; навыками аргументации предлагаемой стратегии решения проблемной ситуации)</p>	<p>опроса по теме, разделу</p>	
2	<p>Методические рекомендации по выполнению дипломного проекта</p>	<p>УК-1 (знает методы критического анализа и оценки современных научных достижений; методы критического анализа; основные принципы системного подхода; умеет выделять проблемную ситуацию, описывать ее, определять основные вопросы, на которые необходимо ответить в процессе анализа; получать новые знания на основе анализа, синтеза и др.)</p> <p>УК-2 (знает юридические основания представления и описания результатов деятельности; правовые нормы для оценки результатов решения</p>	<p>Реферат, доклад, сообщение, эссе. Вопросы для устного (письменного) опроса по теме, разделу</p>	<p>Вопросы на зачете 10-24</p>

		задач; умеет определять совокупность взаимосвязанных задач, обеспечивающих достижение поставленной цели, исходя из действующих правовых норм)		
3	Подготовка к защите и защита дипломного проекта	ПК-1 (умеет проектировать образовательные программы для разных категорий, обучающихся; проектировать программу личностного и профессионального развития) УК-2 (владеет правовыми нормами в области, соответствующей профессиональной деятельности; правовыми нормами разработки технического задания проекта, правовыми нормами реализации профильной профессиональной работы)	Доклад, эссе. Опрос (коллоквиум)	Вопросы на зачете 25-29

Показатели, критерии и шкала оценки сформированных компетенций

Код и наименование компетенций	Соответствие уровней освоения компетенции планируемым результатам обучения и критериям их оценивания		
	пороговый	базовый	продвинутый
	Оценка		
	Удовлетворительно /зачтено	Хорошо/зачтено	Отлично /зачтено
УК-1 Способен осуществлять поиск, критический анализ и синтез информации, применять системный подход для решения поставленных задач	<i>Знает</i> – методы критического анализа и оценки современных научных достижений	<i>Знает</i> – методы критического анализа; основные принципы системного подхода	<i>Знает</i> – методы критического анализа и оценки современных научных достижений; методы критического анализа; основные принципы системного подхода
	<i>Умеет</i> – выделять проблемную ситуацию, описывать ее, определять	<i>Умеет</i> – получать новые знания на основе анализа, синтеза и др.;	<i>Умеет</i> – выделять проблемную ситуацию, описывать ее, определять основные вопросы, на которые

	основные вопросы, на которые необходимо ответить в процессе анализа	сложным научным проблемам, относящимся к профессиональной области	необходимо ответить в процессе анализа; получать новые знания на основе анализа, синтеза и др.; собирать данные по сложным научным проблемам, относящимся к профессиональной области
	<i>Владеет</i> – навыками выделения скрытых связей, зависимостей на основе интеграции, синтеза информации	<i>Владеет</i> – навыками аргументации предлагаемой стратегии решения проблемной ситуации	<i>Владеет</i> – навыками выделения скрытых связей, зависимостей на основе интеграции, синтеза информации; навыками аргументации предлагаемой стратегии решения проблемной ситуации
УК-2 способен определять круг задач в рамках поставленной цели и выбирать оптимальные способы их решения, исходя из действующих правовых норм, имеющихся ресурсов и ограничений	<i>Знает</i> - юридические основания представления и описания результатов деятельности	<i>Знает</i> - правовые нормы, предъявляемые к способам решения профессиональных задач, исходя из действующих правовых норм, имеющихся ресурсов и ограничений	<i>Знает</i> - юридические основания представления и описания результатов деятельности; правовые нормы для оценки результатов решения задач; правовые нормы, предъявляемые к способам решения профессиональных задач, исходя из действующих правовых норм, имеющихся ресурсов и ограничений
	<i>Умеет</i> – определять совокупность взаимосвязанных задач, обеспечивающих достижение поставленной цели, исходя из действующих правовых норм	<i>Умеет</i> – выбирать оптимальные способы решения поставленных научно-педагогических задач	<i>Умеет</i> – определять совокупность взаимосвязанных задач, обеспечивающих достижение поставленной цели, исходя из действующих правовых норм; выбирать оптимальные способы решения поставленных научно-педагогических задач
	<i>Владеет</i> – правовыми нормами в области, соответствующей профессиональной деятельности	<i>Владеет</i> – правовыми нормами разработки технического задания проекта,	<i>Владеет</i> – правовыми нормами в области, соответствующей профессиональной деятельности; правовыми нормами

		правовыми нормами реализации профильной профессиональной работы	разработки технического задания проекта, правовыми нормами реализации профильной профессиональной работы
ПК-1 способен к участию в коллективной работе по проектированию и реализации программ развития и воспитания обучающихся	<i>Знает</i> - технологии проектирования образовательных программ	<i>Знает</i> - нормативно-правовые основы профессиональной деятельности;	<i>Знает</i> - технологии проектирования образовательных программ и систем; нормативно-правовые основы профессиональной деятельности; условия, способы и средства личностного и профессионального саморазвития
	<i>Умеет</i> - проектировать образовательные программы для разных категорий, обучающихся;	<i>Умеет</i> - проектировать программу личностного и профессионального развития	<i>Умеет</i> - проектировать образовательные программы для разных категорий, обучающихся; проектировать программу личностного и профессионального развития
	<i>Владеет</i> - способностью анализировать подходы и модели к проектированию программ психолого-педагогического сопровождения реализации образовательных программ в системе образования, опытом проектной деятельности	<i>Владеет</i> - навыками проектирования и реализации векторов профессионального и личностного саморазвития	<i>Владеет</i> - способностью анализировать подходы и модели к проектированию программ психолого-педагогического сопровождения реализации образовательных программ в системе образования, опытом проектной деятельности; навыками проектирования и реализации векторов профессионального и личностного саморазвития

Типовые контрольные задания или иные материалы, необходимые для оценки знаний, умений, навыков и (или) опыта деятельности, характеризующих этапы формирования компетенций в процессе освоения образовательной программы

Темы рефератов, эссе, докладов с компьютерной презентацией (УК-1; УК-2)

1. Особенности психолого-педагогических исследований.

2. Замысел и научный аппарат выпускной квалификационной работы. Замысел выпускной квалификационной работы.
3. Научный аппарат выпускной квалификационной работы.
4. Требования к научному аппарату выпускной квалификационной работы. Типичные ошибки при написании научного аппарата выпускной квалификационной работы.
5. Требования к структуре выпускной квалификационной работы.
6. Методы научного исследования как способы изучения психолого-педагогических явлений.
7. Методы математической обработки результатов исследования. Проблема выбор методов и методик исследования.
8. Требования к проведению психолого-педагогического эксперимента и условия его эффективности.
9. Специфика и требования к проведению констатирующего этапа психолого-педагогического эксперимента.
10. Специфика и требования к проведению формирующего этапа психолого-педагогического эксперимента.
11. Специфика и требования к проведению контрольного этапа психолого-педагогического эксперимента.
12. Программа и этапы реализации выпускной квалификационной работы. Программа реализации выпускной квалификационной работы.
13. Этапы реализации выпускной квалификационной работы, особенности этого процесса.
14. Обработка, интерпретация, апробация и внедрение полученных результатов исследования в практику.
15. Апробация полученных результатов в практической деятельности. Внедрение полученных результатов исследования в практику.

Перечень примерных вопросов коллоквиума (УК-1; ПК-1)

1. Цели и задачи дипломного проектирования.
2. Основные сущностные характеристики дипломной работы и проекта, их отличия от других видов работ.
3. Требования к дипломным работам (проектам).
4. Сроки представления готового дипломного проекта научному руководителю. Составление отзыва научным руководителем.
5. Рецензирование дипломного проекта, обязанности рецензента.
6. Тематика дипломных проектов и ее актуальность.
7. Этапы подготовки дипломного проекта и их закрепление в сопроводительных документах.
8. Содержание и назначение задания на выполнение дипломного проекта и календарного графика.
9. Руководство и контроль хода выполнения дипломного проекта.
10. Права и обязанности руководителя дипломного проектирования.
11. Права и обязанности студента-дипломника.

Перечень примерных контрольных вопросов и заданий для самостоятельной работы (УК-1; УК-2; ПК-1)

Тема самостоятельной работы	Задание
Тема 1. Понятие, сущность и особенности научно-исследовательской деятельности	Составление картотеки информационных источников по содержанию дисциплины. Конспектирование источников

Тема 2. Особенности научно-исследовательской деятельности	Самостоятельное изучение темы, подготовка к практическому занятию
Тема 3. Методологические основы и логика научного познания и исследования	Самостоятельное изучение темы. Составление программы и рабочего плана исследования
Тема 4. Система методов научного исследования	Написание доклада «Социологические методы исследования», конспектирование источников, подготовка к занятиям, итоговой аттестации
Тема 5. Поиск информации, способы ее обработки и презентации	Подготовка к практическому занятию. Оставления аннотации, конспект и тезисов
Тема 6. Категориальный аппарат исследования. Структура научной работы обучающихся	Составление структуры дипломной работы
Тема 7. Применение логических законов и правил. Логические основы аргументации	Подготовка к практическому занятию. Подготовка научной статьи
Тема 8. Литературное оформление и защиты научных работ	Написание докладов, подготовка к итоговой аттестации

Зачетно-экзаменационные материалы для промежуточной аттестации (зачет)

Вопросы для подготовки к зачету

Перечень компетенций (части компетенции), проверяемых оценочным средством: УК-1; УК-2; ПК-1.

1. Сущность психолого-педагогических исследований.
2. Классификация психолого-педагогических исследований.
3. Особенности психолого-педагогических исследований.
4. Замысел выпускной квалификационной работы.
5. Научный аппарат выпускной квалификационной работы.
6. Требования к научному аппарату выпускной квалификационной работы.
7. Типичные ошибки при написании научного аппарата выпускной квалификационной работы.
8. Общая характеристика структуры выпускной квалификационной работы.
9. Требования к структуре выпускной квалификационной работы.
10. Методы научного исследования как способы изучения психолого-педагогических явлений.
11. Теоретические методы психолого-педагогического исследования.
12. Эмпирические методы психолого-педагогического исследования.
13. Методы математической обработки результатов исследования.
14. Проблема выбор методов и методик исследования.
15. Требования к проведению психолого-педагогического эксперимента и условия его эффективности.
16. Специфика и требования к проведению констатирующего этапа психолого-педагогического эксперимента.
17. Специфика и требования к проведению формирующего этапа психолого-педагогического эксперимента.
18. Специфика и требования к проведению контрольного этапа психолого-педагогического эксперимента.
19. Программа реализации выпускной квалификационной работы.
20. Этапы реализации выпускной квалификационной работы, особенности этого процесса.

21. Обработка полученных результатов исследования.
22. Интерпретация полученных результатов исследования.
23. Апробация полученных результатов в практической деятельности.
24. Внедрение полученных результатов исследования в практику.
25. Процедура защиты выпускной квалификационной работы.
26. Общие рекомендации и клише устного выступления.
27. Процедура защиты выпускной квалификационной работы.
28. Практические рекомендации к защите выпускной квалификационной работы.
29. Практические рекомендации к защите выпускной квалификационной работы.

4.2 Методические материалы, определяющие процедуры оценивания знаний, умений, навыков и (или) опыта деятельности, характеризующих этапы формирования компетенций

Методические рекомендации, определяющие процедуры оценивания на зачете:

Студенты обязаны сдать зачет в соответствии с расписанием и учебным планом. Зачет является формой контроля усвоения студентом учебной программы по дисциплине или ее части, выполнения практических, реферативных работ.

Результат сдачи зачета по прослушанному курсу должны оцениваться как итог деятельности студента в семестре, а именно – по посещаемости лекций, результатам работы на практических занятиях, выполнения самостоятельной работы. При этом допускается пропуск не более 20% занятий, с обязательной отработкой пропущенных семинаров. Студенты, у которых количество пропусков, превышает установленную норму, не выполнившие все виды работ и неудовлетворительно работавшие в течение семестра, проходят собеседование с преподавателем, который опрашивает студента на предмет выявления знания основных положений дисциплины.

Критерии оценки:

Оценка «зачтено» выставляется студенту, если:

- знания студента отличаются глубиной и содержательностью, даны логично построенные, полные, исчерпывающие ответы, как на основные вопросы, так и на дополнительные;
- при ответе на вопросы используются дополнительные материалы;
- студент демонстрирует умение вести научную дискуссию.

Оценка «не зачтено» выставляется студенту, если:

- не раскрыто содержание вопросов, обнаружено незнание или непонимание сущности вопросов;
- допущены существенные фактические ошибки при ответах на вопросы;
- на дополнительные вопросы студент затрудняется дать ответ или дает неверные ответы.

Методические рекомендации, определяющие процедуры оценивания рефератов:

Написание реферата – это объёмный вид самостоятельной работы студента, содержащий информацию, дополняющую и развивающую основную тему, изучаемую на аудиторных занятиях.

Реферат является самостоятельной научной работой, содержащей обзор состояния сферы предполагаемого исследования. Тема реферата выбирается студентом из программы или же студент может предложить свою, заранее ее согласовав с преподавателем. **Требования к оформлению реферата:**

Объем реферата 15-20 стр. (включая список литературы и приложения).

Структура реферата:

- титульный лист;
- содержание;
- введение (объем 1-2 стр.);
- основная часть 1-3 главы (обзор исследований по данной проблематике, результаты исследований автора по указанной теме, возможные направления дальнейших исследований);
- заключение (1-2 стр.);
- список используемой литературы (10-15 наименований). Список располагается в алфавитном порядке. Интернет источники указываются в конце списка, с сохранением нумерации.

Шрифт – Times New Roman. Размер шрифта 14. Интервал 1,5. Нумерация страниц в низу, по центру листа, арабскими цифрами. Поля: левое – 3 см, правое – 1,5 см, верхнее и нижнее – по 2 см. Абзац – 1,25см. В тексте ссылки нумеруются в квадратных скобках, номер указывает на источник в списке литературы. Титульный лист **не нумеруется**. Начало нумерации со 2 стр.

Реферат скрепляется в папку-скоросшиватель.

На подготовку и выполнение реферата отводится 6 часов.

Критерии оценки по реферату:

– оценка «отлично» выставляется студенту, если выбранная тема актуальна, в тексте она представлена логично, раскрыты основные понятия проблемы, умение работать с литературой, систематизировать и структурировать материал. Выражено свое отношение к теме и описаны собственные оригинальные идеи. Привлечены новейшие работы по проблеме (журнальные публикации, материалы сборников научных трудов и т.д.). Требования к оформлению реферата соблюдены. Выдержан литературный стиль. Отсутствие орфографических и синтаксических ошибок, стилистических погрешностей;

– оценка «хорошо» выставляется студенту, если выражена актуальность выбранной темы. Логичность изложения. Тема раскрыта недостаточно полно. Объем соответствует требованиям к данному виду работ. Недостаточно аргументированы собственные идеи. Требования к оформлению реферата соблюдены. Выдержан литературный стиль. Отсутствие орфографических и синтаксических ошибок, стилистических погрешностей;

– оценка «удовлетворительно» выставляется студенту, если: выбранная тема актуальна, но недостаточно полно раскрыта. Объем не соответствует требованиям к данному виду работ. Слабо отражены собственные идеи, но текст выстроен логично и последовательно. Требования к оформлению реферата соблюдены частично. Не выдержан литературный стиль. Присутствуют орфографические и синтаксические ошибки, стилистические погрешности;

– оценка «неудовлетворительно» выставляется студенту, если он не предоставил работу.

Методические рекомендации, определяющие процедуры оценивания эссе:

Написание эссе – вид самостоятельной работы студентов по написанию сочинения небольшого объёма и свободной композиции на частную тему, трактуемую субъективно и обычно неполно. Тематика эссе должна быть актуальной, затрагивающей современные проблемы области изучения дисциплины. Студент должен раскрыть не только суть проблемы, привести различные точки зрения, но и выразить собственные взгляды на неё. Этот вид работы требует от студента умения чётко выражать мысли как в письменной форме, так и посредством логических рассуждений, ясно излагать свою точку зрения.

Требования к оформлению эссе:

Эссе должно иметь ограниченный объем (не более 10 страниц машинописного текста, формат страницы – А4, книжная ориентация, Шрифт – Times New Roman. Размер шрифта 14. Интервал 1,5. Поля: левое – 3 см, правое – 1,5 см, верхнее и нижнее – по 2 см.

Нумерация страниц в низу, по центру листа, арабскими цифрами. В тексте ссылки нумеруются в квадратных скобках, номер указывает на источник в списке литературы.

Требования к оформлению эссе включают следующую структуру работы:

1. ФИО участника (полностью), страна, название учебного заведения, факультет, курс.

2. ФИО преподавателя, степень, должность, звание.

3. Название темы – на русском языке.

4. Аннотация: описывает цели, задачи, инструментарий и результаты проведенного исследования (теоретического или практического), а также возможности его практического применения.

5. Ключевые слова – на русском.

6. Текст должен содержать:

– вводную часть: значение исследуемых научных фактов в теории и практике;
– основную часть: анализ и обобщение материала, разъяснение собственной позиции;

– выводы и рекомендации. Работа обязательно должна содержать в себе ответы на вопросы, поставленные вводной частью, демонстрировать конкретные выводы;

– литературу. Список литературы оформляется в соответствии с ГОСТом 7.1-2003.

В тексте ссылки нумеруются в квадратных скобках, номер указывает на источник в списке литературы. В эссе, рекомендуется использовать не менее 10 литературных источников.

На подготовку и выполнение эссе отводится 2 часа.

Критерии оценки по эссе:

– оценка «отлично» выставляется студенту, если выбранная тема актуальна, в тексте она представлена логично, полно. Выражено свое отношение к теме и описаны собственные оригинальные идеи;

– оценка «хорошо» выставляется студенту, если выражена актуальность выбранной темы. Логичность изложения. Тема раскрыта недостаточно полно. Объем соответствует требованиям к данному виду работ. Недостаточно аргументированы собственные идеи;

– оценка «удовлетворительно» выставляется студенту, если: выбранная тема актуальна, но недостаточно полно раскрыта. Объем не соответствует требованиям к данному виду работ. Слабо отражены собственные идеи, но текст выстроен логично и последовательно;

– оценка «неудовлетворительно» выставляется студенту, если он не предоставил работу.

Методические рекомендации, определяющие процедуры оценивания создания презентаций:

Создание презентаций – вид самостоятельной работы студентов по созданию наглядных информационных пособий, выполненных с помощью мультимедийной компьютерной программы PowerPoint. Этот вид работы требует координации навыков студента по сбору, систематизации, переработке информации, оформления её в виде подборки материалов, кратко отражающих основные вопросы изучаемой темы, в электронном виде.

Требования к компьютерной презентацией:

Серией слайдов студент передаёт содержание темы своего исследования, её главную проблему и социальную значимость. Слайды позволяют значительно структурировать содержание материала и, одновременно, заостряют внимание на логике его изложения. Происходит постановка проблемы, определяются цели и задачи, формулируются вероятные подходы её разрешения. Слайды презентации должны содержать логические схемы реферируемого материала.

Студент при выполнении работы может использовать картографический материал, диаграммы, графики, звуковое сопровождение, фотографии, рисунки и другое. Каждый слайд должен быть аннотирован, то есть он должен сопровождаться краткими пояснениями того, что он иллюстрирует. Во время презентации студент имеет возможность делать комментарии, устно дополнять материал слайдов. После проведения демонстрации слайдов студент должен дать личную оценку значимости изученной проблемной ситуации и ответить на заданные вопросы.

Роль студента: изучить материалы темы, выделяя главное и второстепенное; установить логическую связь между элементами темы; представить характеристику элементов в краткой форме; выбрать опорные сигналы для акцентирования главной информации и отобразить в структуре работы; оформить работу и предоставить к установленному сроку.

Критерии оценки компьютерной презентации:

– оценка «отлично» выставляется студенту, если актуальность выбранной темы представлена и подтверждена примерами из литературы и практики. Презентация четко структурирована и логично иллюстрирует содержание рассматриваемой темы, в ней представлены различные форматы: текстовые, табличные, рисунки, диаграммы и т.п., а также анимация и эффекты.

– оценка «хорошо» выставляется студенту, если актуальность темы четко выражена, но слабо подтверждена примерами из литературы или практики. Попытки представить убедительные доводы есть, но они недостаточны. Нечетко структурировано изложение. Содержание изучаемой проблемы раскрыто полно, логично. Определена система рассматриваемых понятий. Презентация четко и логично иллюстрирует содержание рассматриваемой темы, в ней представлены различные форматы: текстовые, рисунки, а также анимация и эффекты.

– оценка «удовлетворительно» выставляется студенту, если актуальность выбранной темы представлена недостаточно. Недостаточная убедительность представленных доводов. Большая привязка к тексту. Отношение к представляемой теме недостаточно выражено. Раскрыто содержание изучаемой проблемы. Определена система рассматриваемых понятий. Презентация составлена в текстовом формате, без анимации, эффектов. Студент неэффективно использует мультимедийные средства;

– оценка «неудовлетворительно» выставляется студенту, если он не предоставил работу.

Критерии оценки коллоквиума:

– оценка «отлично» выставляется студенту, если он глубоко изучил учебный материал и литературу по проблеме, последовательно и исчерпывающе отвечает на поставленные вопросы;

– оценка «хорошо» выставляется студенту, если он твердо знает материал и отвечает без наводящих вопросов, разбирается в литературе по проблеме;

– оценка «удовлетворительно» выставляется студенту, если он знает лишь основной материал, путается в литературе по проблеме, а на заданные вопросы отвечает недостаточно четко и полно;

– оценка «неудовлетворительно» выставляется студенту, если он не усвоил основного материала, не смог достаточно полно и правильно ответить на поставленные вопросы, не знает литературы по проблеме.

5. Перечень основной и дополнительной учебной литературы, необходимой для освоения дисциплины

5.1 Основная литература:

1. Авдони́на Л.Н. Письменные работы научного стиля: учебное пособие / Л.Н. Авдони́на, Т.В. Гусева. – Москва: ФОРУМ: [ИНФРА-М], 2015. – 71 с. Высшее образование. – Библиогр.: с. 52-53. – ISBN 9785911346706. – ISBN 9785160060446: 111.22.

2. Воронков Ю.С. История и методология науки: учебник для бакалавриата и магистратуры / Ю.С. Воронков, А. Н. Медведь, Ж. В. Уманская. – М.: Юрайт, 2018. – 489 с. – <https://biblio-online.ru/book/494E0F46-5D39-4AB1-9850-D8F1E6734B38/istoriya-i-metodologiya-nauki>.

3. Иванов Е.В. История и методология педагогики и образования: учебное пособие для бакалавриата и магистратуры / Е.В. Иванов. - 2-е изд., испр. – Москва: Юрайт, 2018. – 129 с. – <https://biblio-online.ru/book/38F837AE-5FBF-404F-B6BB-9B9DC3559D06>.

Для освоения дисциплины инвалидами и лицами с ограниченными возможностями здоровья имеются издания в электронном виде в электронно-библиотечных системах «Лань» и «Юрайт».

5.2 Дополнительная литература:

1. Богатырев В.А. Информационные системы и технологии. Теория надежности: учебное пособие для бакалавриата и магистратуры / В.А. Богатырев. – М.: Издательство Юрайт, 2018. – 318 с. – (Серия: Бакалавр и магистр. Модуль.). – ISBN 978-5-534-00475-5. – Режим доступа: www.biblio-online.ru/book/601E5D18-A5CB-4301-87C7-5A4D76899EEB.

2. Воронков Ю.С. История и методология науки: учебник для бакалавриата и магистратуры / Ю.С. Воронков, А.Н. Медведь, Ж.В. Уманская. – М.: Издательство Юрайт, 2018. – 489 с. – (Серия: Бакалавр и магистр. Академический курс). – ISBN 978-5-534-00348-2. – Режим доступа: www.biblio-online.ru/book/494E0F46-5D39-4AB1-9850-D8F1E6734B38.

3. Ибрагимов Г.И. Теория обучения [Электронный ресурс]: учебное пособие / Г.И. Ибрагимов, Е.М. Ибрагимова, Т.М. Андрианова. – Электрон. дан. – Москва: Владос, 2011. – 383 с. – Режим доступа: <https://e.lanbook.com/book/2971>.

4. Инновационные процессы в образовании. Тьюторство в 2 ч. Часть 1: учебное пособие для вузов / С.А. Щенников [и др.]; под ред. С.А. Щенникова, А.Г. Теслинова, А.Г. Чернявской. – 3-е изд., испр. и доп. – М.: Издательство Юрайт, 2018. – 188 с. – (Серия: Образовательный процесс). – ISBN 978-5-534-06308-0. – Режим доступа: www.biblio-online.ru/book/71C75408-2360-454B-9D54-99078146FECC.

5. Крулехт М.В. Методология и методы психолого-педагогических исследований. Практикум: учебное пособие для бакалавриата и магистратуры / М.В. Крулехт. – 2-е изд., пер. и доп. – М.: Издательство Юрайт, 2018. – 195 с. – (Серия: Бакалавр и магистр. Академический курс). – ISBN 978-5-534-05461-3. – Режим доступа: www.biblio-online.ru/book/AAD88C09-8638-47FB-A70A-4B96AA1D1443.

6. Психология и педагогика высшей школы: учебное пособие для бакалавриата и магистратуры / ред. Охременко И.В. – М.: Юрайт, 2017. – 178 с. – <https://www.biblio-online.ru/viewer/4C593AA0-372D-4C16-B29B-018D2293A9F2#page/2>.

7. Фокин Ю.Г. Теория и технология обучения. Деятельностный подход: учебное пособие для вузов / Ю.Г. Фокин. – 4-е изд., пер. и доп. – М.: Издательство Юрайт, 2018. – 241 с. – (Серия: Образовательный процесс). – ISBN 978-5-534-05712-6. – Режим доступа: www.biblio-online.ru/book/53DBBC0F-102E-41E4-8B96-3ACAABC3AB90.

8. Хилько М.Е. Возрастная психология: учебное пособие для вузов / М.Е. Хилько, М.С. Ткачева. – 2-е изд., пер. и доп. – М.: Издательство Юрайт, 2018. – 201 с. – (Серия: Университеты России). – ISBN 978-5-534-00141-9. – Режим доступа: www.biblio-online.ru/book/8BA0AB36-71C5-46D8-AFB3-AC199998D73D.

5.3 Периодические издания:

1. Журнал «Вопросы психологии» <http://www.voppsy.ru>

<http://narodnoe.org/journals/vospitatelnaya-rabota-v-shkole>

2. Педагогика. Научный журнал <http://pedagogika-rao.ru/>

3. Педагогическая библиотека <http://www.pedlib.ru/>

4. Вестник образования <http://www.vestnik.edu.ru/>

6. Методические указания для обучающихся по освоению дисциплины

По курсу предусмотрено проведение лекционных занятий, практических занятий, на которых дается основной систематизированный материал. В процессе работы на лекциях студент знакомится с разделами курса, основными направлениями в организации самостоятельной работы. При подготовке к семинарам и коллоквиумам студент изучает первоисточники методистов и научные труды по проблемам образования, учиться выделять главное и второстепенное, сравнивает различные подходы к обучению по современным УМК, устанавливает связи между развитием различных отраслей науки.

Освоение данной учебной дисциплины предполагает следующие формы работы: лекции; практические занятия (анализ программ, учебников, других пособий, разработка учебных материалов для учащихся, проектирование уроков и пр.); семинарские занятия (изучение основных методических трудов); самостоятельную работу студентов (чтение литературы, рекомендуемой в лекциях; изучение вопросов, не освещавшихся в лекциях, на основе рекомендованных материалов и личных наблюдений; подготовка к практическим и семинарским занятиям и т.п.).

Проблемная лекция – это лекция, содержащая проблемные ситуации, раскрывающие противоречия в научной информации или в психологической и педагогической практике, не имеющие готового способа разрешения. В лекции не только излагается содержание изучаемого раздела, но и демонстрируется логика его критического интерпретирования (формируется критическая компетентность: умение находить проблему и её источники, осознавать возможность или невозможность разрешения посредством наличного знания, доказательно аргументировать свою точку зрения).

В ходе текущей и промежуточной аттестации студенты выполняют следующие задания для самостоятельной работы:

Доклад с компьютерной презентацией – форма контроля, на которой студент использует одновременно две формы обучения: самостоятельную подготовку к научному сообщению (докладу) по конкретной теме, его устное осуществление и мультимедийную презентацию содержания излагаемой информации (визуализация текста). Обучающийся распределяет информацию в соответствии с целями и задачами её изложения, определяет его логику, выделяет в качестве сложного материала ключевые идеи с опорой на контекст. Основное содержание слайдов состоит из аудиовизуального ряда, функция которого обратить внимание на смыслы, связи и закономерности.

Коллоквиум – средство контроля усвоения учебного материала темы, раздела или разделов дисциплины, организованное как учебное занятие в виде собеседования преподавателя с обучающимися.

Важнейшим этапом курса является самостоятельная работа по дисциплине. В ходе самостоятельной работы студент расширяет знания, развивает познавательные способности. Он получает возможность углублять и обновлять свои знания, выбирая тему сообщения по каждому изученному разделу, пишет рефераты, формулируя методическую проблему. При предъявлении и обсуждении результатов самостоятельной работы, выполненных к текущему занятию в срок, совершенствуются его речевые и ораторские умения.

В освоении дисциплины инвалидами и лицами с ограниченными возможностями здоровья большое значение имеет индивидуальная учебная работа (консультации) – дополнительное разъяснение учебного материала.

Индивидуальные консультации по предмету являются важным фактором, способствующим индивидуализации обучения и установлению воспитательного контакта между преподавателем и обучающимся инвалидом или лицом с ограниченными возможностями здоровья.

7. Перечень информационных технологий, используемых при осуществлении образовательного процесса по дисциплине (модулю)

7.1 Перечень информационно-коммуникационных технологий

– проверка домашних заданий и консультирование посредством электронной почты;

– использование электронных презентаций при проведении практических занятий.

7.2 Перечень лицензионного и свободно распространяемого программного обеспечения

№	Перечень лицензионного программного обеспечения
1.	Microsoft Windows 8, 10 «№73–АЭФ/223-ФЗ/2018 Соглашение Microsoft ESS 72569510» 06.11.2018
2.	Microsoft Office Professional Plus «№73–АЭФ/223-ФЗ/2018 Соглашение Microsoft ESS 72569510» 06.11.2018

7.3 Перечень современных профессиональных баз данных и информационных справочных систем

№	Наименование электронного ресурса	Ссылка на электронный адрес
1.	Электронный каталог Научной библиотеки КубГУ	https://www.kubsu.ru/
2.	Электронная библиотечная система «Университетская библиотека ONLINE»	http://www.biblioclub.ru/
3.	Электронная библиотечная система издательства «Лань»	http://e.lanbook.com/
4.	Электронная библиотечная система «Юрайт»	http://www.biblio-online.ru/
5.	Электронная библиотечная система «ZNANIUM.COM»	www.znanium.com
6.	Электронная библиотечная система издательства «BOOK.ru»	https://www.book.ru
7.	Консультант Плюс – справочная правовая система	http://www.consultant.ru
8.	Электронная библиотечная система eLIBRARY.RU	http://www.elibrary.ru
9.	Гарант.ру: информационно-правовой портал	http://www.garant.ru
10.	Министерство образования и науки	http://минобрнауки.рф
11.	Университетская информационная система РОССИЯ (УИС Россия)	http://uisrussia.msu.ru
12.	Федеральный центр информационно-образовательных ресурсов	http://fcior.edu.ru/
13.	Словари и энциклопедии	https://dic.academic.ru/
14.	Служба тематических толковых словарей	http://www.glossary.ru/

8. Материально-техническое обеспечение по дисциплине

№	Вид работ	Наименование учебной аудитории, ее оснащённость оборудованием и техническими средствами обучения
---	-----------	--

1.	Лекционные занятия	Лекционная аудитория, оснащенная презентационной техникой (проектор, экран, компьютер/ноутбук) и соответствующим программным обеспечением (ПО)
2.	Семинарские занятия	Специальное помещение, оснащенное презентационной техникой (проектор, экран, компьютер/ноутбук) и соответствующим программным обеспечением (ПО)
3.	Групповые (индивидуальные) консультации	Аудитория № 7, оснащенная презентационной техникой (проектор, экран, компьютер/ноутбук) и соответствующим программным обеспечением (ПО)
4.	Текущий контроль, промежуточная аттестация	Аудитория № 7, 8, оснащенная презентационной техникой (проектор, экран, компьютер/ноутбук) и соответствующим программным обеспечением (ПО)
5.	Самостоятельная работа	Кабинет для самостоятельной работы, оснащенный компьютерной техникой с возможностью подключения к сети «Интернет», программой экранного увеличения и обеспеченный доступом в электронную информационно-образовательную среду университета