

МИНИСТЕРСТВО НАУКИ И ВЫСШЕГО ОБРАЗОВАНИЯ РОССИЙСКОЙ ФЕДЕРАЦИИ  
Федеральное государственное бюджетное образовательное учреждение  
высшего образования  
«КУБАНСКИЙ ГОСУДАРСТВЕННЫЙ УНИВЕРСИТЕТ»  
Факультет педагогики, психологии и коммуникативистики

УТВЕРЖДАЮ:

Проректор по учебной работе,  
качеству образования – первый  
проректор



Хагуров Т.А.

Подпись  
Протокол № 11 от 31.05.2019 г.

**РАБОЧАЯ ПРОГРАММА ДИСЦИПЛИНЫ**  
**Б1.О.04.06 Основы вожатской деятельности**

*(код и наименование дисциплины в соответствии с учебным планом)*

Направление подготовки/  
специальность 44.03.01 «Педагогическое образование»  
*(код и наименование направления подготовки/специальности)*

Направленность (профиль)/  
специализация «Дошкольное образование»  
*(наименование направленности (профиля) / специализации)*

Форма обучения очная  
*(очная, очно-заочная, заочная)*

Квалификация бакалавр

Рабочая программа дисциплины «Основы вожатской деятельности» составлена в соответствии с федеральным государственным образовательным стандартом высшего образования по направлению подготовки 44.03.01 «Педагогическое образование» / направленность (профиль) «Дошкольное образование»

Программу составил(и):

Н.В. Автионова, доцент, кандидат пед. наук  
И.О. Фамилия, должность, ученая степень, ученое звание

  
подпись


Рабочая программа дисциплины «Основы вожатской деятельности» утверждена на заседании кафедры педагогики и психологии ФППК КубГУ. Протокол № 15 «15» мая 2019 г.

Заведующий кафедрой (разработчика) Гребенникова В.М.  
фамилия, инициалы

  
подпись

Рабочая программа обсуждена на заседании кафедры дошкольной педагогики и психологии. Протокол № 18 «21» мая 2019 г.

Заведующий кафедрой (выпускающей) Рослякова Н.И.  
фамилия, инициалы


  
подпись


Утверждена на заседании учебно-методической комиссии факультета педагогики, психологии и коммуникативистики. Протокол № 10 «22» мая 2019 г.

Председатель УМК факультета Гребенникова В.М.  
фамилия, инициалы

  
подпись

Рецензенты:

  
Симанкова А.А., доктор психол. наук, профессор, первый проректор «Институт современных технологий и экономики» г. Краснодара;

  
Решетняк О.В., кандидат пед. наук, директор ГБПОУ КК «Краснодарский педагогический колледж»

## **1 Цели и задачи изучения дисциплины**

### **1.1 Цель освоения дисциплины**

Целью изучения дисциплины «Основы вожатской деятельности» является формирование целостного представления о системе воспитательной работы с детьми и подростками в сфере летнего отдыха, современных проблемах педагогической реальности, их осмысления на основе понимания структуры и сущности воспитательного процесса с детьми и подростками, умения его проектировать и осуществлять для успешного решения профессиональных задач.

### **1.2 Задачи дисциплины**

1. Овладение современными практическими умениями и навыками по организации разнообразной деятельности детей и подростков в летний период.

2. Обучение конкретным технологиям педагогической деятельности, умению их применить в различных ситуациях.

3. Формирование личностного мотивационно-ценностного отношения к здоровому образу жизни.

4. Формирование готовности действовать в нестандартных управленческих, организационных, педагогических, психологических, конфликтных ситуациях и нести ответственность за принятые решения.

5. Овладение медико-профилактическими навыками по укреплению, поддержанию и сохранению здоровья ребенка, практическое освоение технологий организации оздоровления детей и подростков.

6. Развитие у студентов личностных и профессиональных качеств, необходимых будущему вожатому.

### **1.3 Место дисциплины в структуре образовательной программы**

Дисциплина Б1.О.04.06 «Основы вожатской деятельности» относится к обязательной части, формируемой участниками образовательных отношений Блока 1 «Дисциплины (модули)» учебного плана.

Данный курс содержательно опирается на предметную область таких общих гуманитарных общетеоретических дисциплин как «Возрастная анатомия и физиология человека», «Психология», «Естественнонаучная картина мира», «Философия» и на основные положения общепрофессиональных дисциплин.

Содержание курса направлено на обеспечение базовой теоретической и практической подготовки обучающихся к работе вожатого в детских оздоровительных лагерях и образовательных организациях.

### **1.4 Перечень планируемых результатов обучения по дисциплине, соотнесенных с планируемыми результатами освоения образовательной программы**

Изучение данной учебной дисциплины направлено на формирование у обучающихся общепрофессиональных компетенций (ОПК-3; ОПК-6)

№ п.п.	Код и наименование компетенции	Индикаторы достижения компетенции		
		знает	умеет	владеет
1.	ОПК-3 Способен организовывать совместную и индивидуальную учебную и воспитательную деятельность обучающихся, в том числе с	современные педагогические технологии реализации деятельности и компетентностного подходов; индивидуальные и групповые технологии	определять и реализовывать формы, методы и средства для организации совместной и индивидуальной учебной и воспитательной	образовательными технологиями организации совместной и индивидуальной учебной и воспитательной деятельности обучающихся, в том

№ п.п.	Код и наименование компетенции	Индикаторы достижения компетенции		
		знает	умеет	владеет
	особыми образовательными потребностями, в соответствии с требованиями федеральных государственных образовательных стандартов	обучения и воспитания; основные физиологические и психологические особенности обучающихся с особыми образовательными потребностями	деятельности обучающихся, в том числе с особыми образовательными потребностями в соответствии с требованиями федеральных государственных образовательных стандартов, требованиями инклюзивного образования	числе с особыми образовательными потребностями в соответствии с требованиями федеральных государственных образовательных стандартов, требованиями инклюзивного образования
2.	ОПК-6 Способен использовать психолого-педагогические технологии в профессиональной деятельности, необходимые для индивидуализации и обучения, развития, воспитания, в том числе обучающихся с особыми образовательными потребностями	перечень и основные положения нормативно-правовых документов, защищающих права лиц с ОВЗ на доступное и качественное образование; общие и специфические особенности психофизического развития обучающихся; задачи индивидуализации обучения и развития обучающихся	подбирать оптимальные психолого-педагогические технологии обучения и воспитания обучающихся в соответствии с их психофизическими особенностями; анализировать психолого-педагогические методы и технологии, позволяющие решать развивающие задачи, задачи индивидуализации обучения и развития обучающихся; анализировать системы обучения, развития, воспитания обучающихся с особыми образовательными потребностями	основами разработки и использования программных материалов, учитывающих особые образовательные потребности обучающихся с ОВЗ; методиками проведения занятий в инклюзивных группах; методами проведения оценочных мероприятий в инклюзивных классах; эффективными способами взаимодействия со специалистами для определения эффективных инклюзивных технологий в профессиональной деятельности

## 2. Структура и содержание дисциплины

### 2.1 Распределение трудоёмкости дисциплины по видам работ

Общая трудоёмкость дисциплины составляет 2 зач. ед. (72 часа), их распределение по видам работ представлено в таблице:

(для студентов ОФО)

Вид учебной работы		Всего часов	Семестры (часы)
			4
<b>Контактная работа, в том числе:</b>			
<b>Аудиторные занятия (всего):</b>		<b>30,2</b>	<b>30,2</b>
Занятия лекционного типа		12	12
Лабораторные занятия		-	-
Занятия семинарского типа (семинары, практические занятия)		16	16
<b>Иная контактная работа:</b>			
Контроль самостоятельной работы (КСР)		2	2
Промежуточная аттестация (ИКР)		0,2	0,2
<b>Самостоятельная работа, в том числе:</b>		<b>41,8</b>	<b>41,8</b>
Проработка учебного (теоретического) материала		11,8	11,8
Выполнение индивидуальных заданий (подготовка сообщений, презентаций)		12	12
Реферат		4	4
Подготовка к текущему контролю		14	14
<b>Контроль:</b>			
Промежуточная аттестация		зачет	зачет
<b>Общая трудоемкость</b>	<b>час.</b>		
	<b>в том числе контактная работа</b>	<b>72</b>	<b>72</b>
	<b>зач. ед</b>	<b>2</b>	<b>2</b>

## 2.2 Структура дисциплины

Распределение видов учебной работы и их трудоемкости по разделам дисциплины. Разделы (темы) дисциплины, изучаемые на 2 курсе (*очная форма*)

№	Наименование разделов (тем)	Количество часов				
		Всего	Аудиторная работа			Внеаудиторная работа
			Л	ПЗ	ЛР	
1	2	3	4	5	6	7
1.	Нормативно-правовые основы организации летнего отдыха детей и подростков	16	2	4	-	10
2.	Психолого-педагогические основы организации летнего отдыха детей и подростков	18	4	4	-	10
3.	Технологии работы вожатого в образовательной организации и детском лагере	18	4	4	-	10
4.	Основы безопасности жизнедеятельности в летнем лагере	17,8	2	4	-	11,8
	<i>ИТОГО по разделам дисциплины</i>	69,8	12	16	-	41,8
	КСР	2				
	Промежуточная аттестация (ИКР)	0,2				
	Общая трудоемкость по дисциплине	72				

Примечание: Л – лекции, ПЗ – практические занятия / семинары, ЛР – лабораторные занятия, СРС – самостоятельная работа студента

## 2.3 Содержание разделов (тем) дисциплины

### 2.3.1 Занятия лекционного типа

№	Наименование раздела (темы)	Содержание раздела (темы)	Форма текущего контроля
1	2	3	4
1.	Нормативно-правовые основы организации летнего отдыха детей и подростков	Обзор действующего законодательства в сфере образования и организации отдыха и оздоровления детей. Конвенция ООН о правах ребенка и другие правовые акты, обеспечивающие физическое, интеллектуальное, нравственное и социальное развитие ребенка. Сфера профессиональной деятельности вожатого. Квалификационные требования, предъявляемые к вожатому	К
2.	Психолого-педагогические основы организации летнего отдыха детей и подростков	Квалификация вожатого. Профессиональные качества вожатого. Организация труда вожатого. Характеристика основных видов деятельности вожатого. Этапы организации педагогической деятельности вожатого. Педагогическое мастерство вожатого	Р
3.	Технологии работы вожатого в образовательной организации и детском лагере	Технологии работы вожатого в образовательной организации и детском лагере. Методика и технология подготовки и проведения коллективного творческого дела. Организация и проведение массовых мероприятий. Организация дискуссионных мероприятий. Организация и проведение линеек	Э
4.	Основы безопасности жизнедеятельности в летнем лагере	Ответственность вожатого за физическое и психологическое благополучие ребенка. Алгоритмы поведения вожатого в экстремальных ситуациях. Алгоритм поведения вожатого в опасных и чрезвычайных ситуациях природного, техногенного и социального характера	К

### 2.3.2 Занятия семинарского типа

№	Наименование раздела (темы)	Тематика практических занятий (семинаров)	Форма текущего контроля
1	2	3	4
1.	Нормативно-правовые основы организации летнего отдыха детей и подростков	Права и обязанности вожатого. Трудоустройство. Заключение договоров. Охрана труда вожатого. Защита персональных данных. Система должностного подчинения в школе, организации дополнительного образования и детском оздоровительном лагере. Документация деятельности вожатого. Правовые аспекты организации детского	К

		отдыха	
2.	Психолого-педагогические основы организации летнего отдыха детей и подростков	Конфликты в детском коллективе. Особенности работы вожатого с детьми разных возрастных групп. Работа с одаренными детьми, с детьми, находящимися в трудной жизненной ситуации, с детьми с ограниченными возможностями здоровья. Профессиональная этика и культура вожатого. Этика взаимоотношений с детьми, их родителями, коллегами. Корпоративная культура. Имидж вожатого	Р
3.	Технологии работы вожатого в образовательной организации и детском лагере	Игротехника. Проектная деятельность. Организация спортивных мероприятий. Туризм и краеведение. Патриотическое воспитание. Экологическое воспитание. Профорientация. Информационно-медийное сопровождение вожатской деятельности. Организация работы пресс-центра. Игры с использованием информационных технологий	Э
4.	Основы безопасности жизнедеятельности в летнем лагере	Обеспечение безопасности в различных климатических условиях, на водоемах, в лесу, в горах, при транспортировке. Ответственность вожатого за соблюдение правил пожарной безопасности. Обеспечение безопасности при проведении спортивных мероприятий. Первая доврачебная помощь. Основы медицинских знаний вожатого. Техника оказания первой помощи	К

### 2.3.3 Лабораторные занятия – не предусмотрены.

Защита лабораторной работы (ЛР), выполнение курсового проекта (КП), курсовой работы (КР), расчетно-графического задания (РГЗ), написание реферата (Р), эссе (Э), коллоквиум (К), тестирование (Т) и т.д.

### 2.3.4 Примерная тематика курсовых работ (проектов) – не предусмотрена.

## 2.4 Перечень учебно-методического обеспечения для самостоятельной работы обучающихся по дисциплине

№	Вид СРС	Перечень учебно-методического обеспечения дисциплины по выполнению самостоятельной работы
1	2	3
1.	Подготовка эссе, реферата, курсовой работы	Методические указания по организации самостоятельной работы, утвержденные кафедрой педагогики и психологии, протокол № 15 «15» мая 2019г.

2.	Подготовка конспектов, презентаций	Методические рекомендации по реализации интерактивных образовательных технологий в вузе: методическое пособие. г. Краснодар, Издательско-полиграфический центр КубГУ, 2014, 73 с., п/л 4,4, Тираж: 100.
----	------------------------------------	---

Учебно-методические материалы для самостоятельной работы обучающихся из числа инвалидов и лиц с ограниченными возможностями здоровья (ОВЗ) предоставляются в формах, адаптированных к ограничениям их здоровья и восприятия информации:

Для лиц с нарушениями зрения:

- в печатной форме увеличенным шрифтом,
- в форме электронного документа,
- в форме аудиофайла,
- в печатной форме на языке Брайля.

Для лиц с нарушениями слуха:

- в печатной форме,
- в форме электронного документа.

Для лиц с нарушениями опорно-двигательного аппарата:

- в печатной форме,
- в форме электронного документа,
- в форме аудиофайла.

Данный перечень может быть конкретизирован в зависимости от контингента обучающихся.

### **3. Образовательные технологии**

В ходе лекционных занятий применяются элементы интерактивных технологий, когда студенты становятся активными участниками занятия, вступая в диалог с ведущим преподавателем, могут по его поручению освещать (на основе проведенных исследований и научной работы) отдельные вопросы темы, комментировать их, давать альтернативную интерпретацию.

В ходе практических занятий в программе данного курса предусмотрено использование в учебном процессе активных и интерактивных форм проведения занятий: разбор конкретных педагогических ситуаций (кейс-технологии), учебные дискуссии, развития критического мышления, элементов деловых и ролевых игр, рефлексивные технологии.

В ходе изучения дисциплины используются такие формы организации занятий как, размышления, решение проблемных ситуаций, анализ примеров из психолого-педагогической практики, диалоги и элементы дискуссий, выполнение индивидуальных заданий, подготовка эссе, разработка методик и опрос участников практического педагогического процесса по этико-профессиональным проблемам, выполнение творческих заданий, позволяющих максимально реализовать творческий потенциал студенчества. Эти технологии в сочетании с внеаудиторной работой позволяют решать задачи формирования и развития профессиональных умений и навыков обучающихся как основы профессиональной компетентности в сфере образования.

Для лиц с ограниченными возможностями здоровья предусмотрена организация консультаций с использованием электронной почты.

### **4. Оценочные и методические материалы**

**4.1 Оценочные средства для текущего контроля успеваемости и промежуточной аттестации**



Оценочные средства предназначены для контроля и оценки образовательных достижений обучающихся, освоивших программу учебной дисциплины «Основы вожатской деятельности».

Оценочные средства включает контрольные материалы для проведения **текущего контроля** в форме доклада-презентации по проблемным вопросам, реферата, эссе, коллоквиума и **промежуточной аттестации** в форме вопросов к зачету.

Оценочные средства для инвалидов и лиц с ограниченными возможностями здоровья выбираются с учетом их индивидуальных психофизических особенностей.

– при необходимости инвалидам и лицам с ограниченными возможностями здоровья предоставляется дополнительное время для подготовки ответа на зачете;

– при проведении процедуры оценивания результатов обучения инвалидов и лиц с ограниченными возможностями здоровья предусматривается использование технических средств, необходимых им в связи с их индивидуальными особенностями;

– при необходимости для обучающихся с ограниченными возможностями здоровья и инвалидов процедура оценивания результатов обучения по дисциплине может проводиться в несколько этапов.

Процедура оценивания результатов обучения инвалидов и лиц с ограниченными возможностями здоровья по дисциплине (модулю) предусматривает предоставление информации в формах, адаптированных к ограничениям их здоровья и восприятия информации:

Для лиц с нарушениями зрения:

- в печатной форме увеличенным шрифтом,
- в форме электронного документа.

Для лиц с нарушениями слуха:

- в печатной форме,
- в форме электронного документа.

Для лиц с нарушениями опорно-двигательного аппарата:

- в печатной форме,
- в форме электронного документа.

Данный перечень может быть конкретизирован в зависимости от контингента обучающихся.

#### Структура оценочных средств для текущей и промежуточной аттестации

№ п/п	Контролируемые разделы (темы) дисциплины*	Код контролируемой компетенции (или ее части)	Наименование оценочного средства	
			Текущий контроль	Промежуточная аттестация
1	Нормативно-правовые основы организации летнего отдыха детей и подростков	ОПК-6 (знает перечень и основные положения нормативно-правовых документов, защищающих права лиц с ОВЗ на доступное и качественное образование; общие и специфические особенности психофизического развития обучающихся; задачи индивидуализации обучения и развития обучающихся)	Опрос (коллоквиум). Вопросы для устного (письменного) опроса по теме, разделу	Вопросы на зачете 26-27

2	Психолого-педагогические основы организации летнего отдыха детей и подростков	ОПК-3 (знает современные педагогические технологии реализации деятельностного и компетентностного подходов; индивидуальные и групповые технологии обучения и воспитания; основные физиологические и психологические особенности обучающихся с особыми образовательными потребностями; владеет образовательными технологиями организации совместной и индивидуальной учебной и воспитательной деятельности обучающихся )	Реферат, доклад, сообщение. Вопросы для устного (письменного) опроса по теме, разделу	Вопросы на зачете 3-10
3	Технологии работы вожатого в образовательной организации и детском лагере	ОПК-3 (умеет определять и реализовывать формы, методы и средства для организации совместной и индивидуальной учебной и воспитательной деятельности обучающихся, в том числе с особыми образовательными потребностями в соответствии с требованиями федеральных государственных образовательных стандартов, требованиями инклюзивного образования)	Эссе, доклад, сообщение. Вопросы для устного (письменного) опроса по теме, разделу	Вопросы на зачете 11-24
4	Основы безопасности жизнедеятельности в летнем лагере	ОПК-6 (умеет подбирать оптимальные психолого-педагогические технологии обучения и воспитания обучающихся в соответствии с их психофизическими	Опрос (коллоквиум). Вопросы для устного (письменного) опроса по теме, разделу	Вопросы на зачете 1-2; 25

		<p>особенностями;  анализировать психолого-педагогические методы и технологии,  позволяющие решать развивающие задачи,  задачи индивидуализации обучения и развития обучающихся;  анализировать системы обучения, развития, воспитания обучающихся с особыми образовательными;  владеет основами разработки и использования программных материалов,  учитывающих особые образовательные потребности обучающихся с ОВЗ;  методиками проведения занятий в инклюзивных группах; методами проведения оценочных мероприятий в инклюзивных классах;  эффективными способами взаимодействия со специалистами для определения эффективных инклюзивных технологий в профессиональной деятельности)</p>		
--	--	---	--	--

**Показатели, критерии и шкала оценки сформированных компетенций**

Код и наименование компетенций	Соответствие уровней освоения компетенции планируемым результатам обучения и критериям их оценивания		
	пороговый	базовый	продвинутый
	Оценка		
	Удовлетворительно /зачтено	Хорошо/зачтено	Отлично /зачтено
ОПК-3 Способен организовывать совместную и индивидуальную учебную и воспитательную	<i>Знает</i> - современные педагогические технологии реализации деятельностного и	<i>Знает</i> - современные педагогические технологии реализации деятельностного и компетентностного	<i>Знает</i> - современные педагогические технологии реализации деятельностного и компетентностного подходов;

<p>деятельность обучающихся, в том числе с особыми образовательными потребностями, в соответствии с требованиями федеральных государственных образовательных стандартов</p>	<p>компетентностного подходов</p>	<p>подходов; индивидуальные и групповые технологии обучения и воспитания</p>	<p>индивидуальные и групповые технологии обучения и воспитания; основные физиологические и психологические особенности обучающихся с особыми образовательными потребностями</p>
	<p><i>Умеет</i> - определять формы и методы для организации совместной и индивидуальной учебной и воспитательной деятельности обучающихся, в том числе с особыми образовательными потребностями</p>	<p><i>Умеет</i> - определять и реализовывать формы, методы и средства для организации совместной и индивидуальной учебной и воспитательной деятельности обучающихся</p>	<p><i>Умеет</i> - определять и реализовывать формы, методы и средства для организации совместной и индивидуальной учебной и воспитательной деятельности обучающихся, в том числе с особыми образовательными потребностями в соответствии с требованиями федеральных государственных образовательных стандартов, требованиями инклюзивного</p>
	<p><i>Владеет</i> – способами организации совместной и индивидуальной учебной и воспитательной деятельности обучающихся</p>	<p><i>Владеет</i> - образовательными технологиями организации совместной и индивидуальной учебной и воспитательной деятельности обучающихся</p>	<p><i>Владеет</i> – образовательными технологиями организации совместной и индивидуальной учебной и воспитательной деятельности обучающихся, в том числе с особыми образовательными потребностями в соответствии с требованиями федеральных государственных образовательных стандартов, требованиями</p>

			инклюзивного образования
ОПК-6 Способен использовать психолого-педагогические технологии в профессиональной деятельности, необходимые для индивидуализации обучения, развития, воспитания, в том числе обучающихся с особыми образовательными потребностями	<i>Знает</i> - перечень и основные положения нормативно-правовых документов, защищающих права лиц с ОВЗ на доступное и качественное образование	<i>Знает</i> - перечень и основные положения нормативно-правовых документов, защищающих права лиц с ОВЗ на доступное и качественное образование; общие и специфические особенности психофизического развития обучающихся	<i>Знает</i> - перечень и основные положения нормативно-правовых документов, защищающих права лиц с ОВЗ на доступное и качественное образование; общие и специфические особенности психофизического развития обучающихся; задачи индивидуализации обучения и развития обучающихся
	<i>Умеет</i> - подбирать оптимальные психолого-педагогические технологии обучения и воспитания обучающихся в соответствии с их психофизическими особенностями	<i>Умеет</i> - подбирать оптимальные психолого-педагогические технологии обучения и воспитания обучающихся в соответствии с их психофизическими особенностями; анализировать психолого-педагогические методы и технологии, позволяющие решать развивающие задачи	<i>Умеет</i> - анализировать психолого-педагогические методы и технологии, позволяющие решать развивающие задачи, задачи индивидуализации обучения и развития обучающихся; анализировать системы обучения, развития, воспитания обучающихся с особыми образовательными потребностями
	<i>Владеет</i> - основами разработки и использования программных материалов, учитывающих особые образовательные потребности обучающихся	<i>Владеет</i> - методиками проведения занятий в инклюзивных группах; методами проведения оценочных мероприятий в инклюзивных классах; эффективными способами взаимодействия со специалистами для определения эффективных	<i>Владеет</i> - основами разработки и использования программных материалов, учитывающих особые образовательные потребности обучающихся с ОВЗ; методиками проведения занятий в инклюзивных группах; методами проведения оценочных мероприятий в инклюзивных классах;

		инклюзивных технологий в профессиональной деятельности	эффективными способами взаимодействия со специалистами для определения эффективных инклюзивных технологий в профессиональной деятельности
--	--	--	---

**Типовые контрольные задания или иные материалы, необходимые для оценки знаний, умений, навыков и (или) опыта деятельности, характеризующих этапы формирования компетенций в процессе освоения образовательной программы**

**Темы рефератов, эссе, докладов с компьютерной презентацией (ОПК-3)**

1. Принципы организации работы первичного отделения Российского движения школьников.
2. Социально-психологические аспекты работы с детским коллективом в летнем лагере или детском общественном объединении.
3. Особенности межличностных отношений в условиях многонационального детского коллектива.
4. Психолого-педагогические основы планирования вожатым воспитательной работы.
5. Принципы распределения поручений в детском коллективе.
6. Лидерство во временном детском коллективе.
7. Мультимедийная редакция в детском лагере.
8. Педагогические возможности игры на сплочение коллектива в период летнего отдыха в детском оздоровительном лагере.
9. Психолого-педагогические основы работы вожатого с детьми с ограниченными возможностями здоровья.
10. Педагогические возможности игры в формировании активной гражданской позиции детей.

**Перечень примерных вопросов коллоквиума (ОПК-6)**

1. История и развитие вожатского движения.
2. Профессионально значимые качества личности вожатого.
3. Режим дня в летнем лагере и его организация
4. Адаптация ребенка в летнем лагере.
5. Общая характеристика временного детского коллектива.
6. Психологические особенности детей младшего школьного возраста.
7. Психологические особенности детей подросткового возраста.
8. Психологические особенности детей в юношеском возрасте.
9. Принципы работы с разновозрастным детским коллективом в летнем лагере или детском общественном объединении.
10. Конфликты и их профилактика в детском коллективе.
11. Техника безопасности при организации массовых мероприятий в летнем лагере или детском общественном объединении.
12. Развитие творческих способностей и формирование культуры чтения.
13. Патриотическое воспитание в условиях детского оздоровительного лагеря или детском общественном объединении.
14. Экспресс-подготовка коллективных творческих дел.

15. Детское самоуправление в летнем лагере и детском общественном объединении.

**Перечень примерных контрольных вопросов и заданий для самостоятельной работы (ОПК-3; ОПК-6):**

Задание: Проанализируйте ситуации и опишите свои действия в каждом из предложенных случаев:

– у вас хороший, веселый, ответственный напарник. Из-за его необычной внешности дети (не только ваш отряд) стали его дразнить;

– у ребенка в вашем отряде День рождения. В тихий час вы были на репетиции. Возвращаетесь, а на вашем отрядном месте накрыт стол: фрукты, кремовые торты, газировка, все это привезли родители ребенка. Они здесь же, ждут окончания тихого часа;

– вы готовите номер на вечернее мероприятие. Отряд разделился на две части. Одни предлагают свою идею, другие свою. Начали конфликтовать;

– отряд участвовал в конкурсе инсценированной песни. Номер был подготовлен великолепно, и вы явно претендовали на победу, но солист переволновался и забыл слова последнего куплета. Объявили результаты – отряд не вошел даже в тройку лидеров;

– у вас младший отряд. Один из мальчиков боится спать в темноте, другие дразнят и обзывают его;

– на разновозрастном отряде работают две вожатые. Они заметили, что младшие мальчики (8 и 9 лет) не соблюдают правила личной гигиены;

– две девочки из отряда подошли к вам с просьбой поменяться комнатами. Вы разрешили. После чего узнали, что с этой же просьбой они обращались к вашему напарнику, он им отказал.

– вы вместе с напарником проспали подъем. Вас разбудили проснувшиеся дети, сказали о том, что вы опаздываете на завтрак;

– ваш напарник уже третий день просыпает подъем. Утром вы один на отряде.

**Зачетно-экзаменационные материалы для промежуточной аттестации (зачет)**

**Вопросы для подготовки к зачету**

*Перечень компетенций (части компетенции), проверяемых оценочным средством: ОПК-3; ОПК-6.*

1. Детское общественное объединение как институт социализации.
2. Детский оздоровительный лагерь как воспитательная система.
3. Современные тенденции развития вожатской деятельности.
4. Характеристика основных видов деятельности вожатого.
5. Психолого-педагогические заповеди и кредо вожатого.
6. Особенности организации и развития временного детского коллектива.
7. Педагогические технологии в обеспечении жизнедеятельности временного детского коллектива.
8. Особенности работы вожатого в детских и юношеских отрядах/объединениях младшего, среднего и старшего возраста.
9. Специфика проектной деятельности вожатого.
10. Информационно-медийное сопровождение вожатской деятельности.
11. Организация игровой деятельности в детском оздоровительном лагере/детском общественном объединении для детей разных групп (одаренные, «трудные», дети с ОВЗ и др.).
12. Методика конструирования и организации коллективного творческого дела в детском оздоровительном лагере/детском общественном объединении.
13. Особенности организации самоуправления в детском оздоровительном лагере/детском общественном объединении.

14. Развитие лидерских качеств воспитанников в условиях детского оздоровительного лагеря/детского общественного объединения.
15. Стратегии решения конфликтных ситуаций в детском оздоровительном лагере/детском общественном объединении.
16. Игра как универсальное педагогическое средство в деятельности вожатого.
17. Педагогическая копилка отрядного вожатого.
18. Методика организации отрядных мероприятий.
19. Динамика развития детского коллектива в организационный период.
20. Тематические дни и смены в детском оздоровительном лагере/детском общественном объединении.
21. Творческая мастерская вожатого.
22. Конкурсно-игровая программа в детском оздоровительном лагере/детском общественном объединении: идея, содержание, создание, организация, проведение.
23. Методика организации квеста как интерактивной формы деятельности.
24. Методика проведения «отрядного огонька».
25. Основы охраны жизни и здоровья детей.
26. Нормативно-правовая база деятельности вожатого.
27. Прогнозируемые трудности и ошибки в работе вожатого.

#### **4.2 Методические материалы, определяющие процедуры оценивания знаний, умений, навыков и (или) опыта деятельности, характеризующих этапы формирования компетенций**

##### **Методические рекомендации, определяющие процедуры оценивания на зачете:**

Студенты обязаны сдать зачет в соответствии с расписанием и учебным планом. Зачет является формой контроля усвоения студентом учебной программы по дисциплине или ее части, выполнения практических, реферативных работ.

Результат сдачи зачета по прослушанному курсу должны оцениваться как итог деятельности студента в семестре, а именно – по посещаемости лекций, результатам работы на практических занятиях, выполнения самостоятельной работы. При этом допускается пропуск не более 20% занятий, с обязательной отработкой пропущенных семинаров. Студенты, у которых количество пропусков, превышает установленную норму, не выполнившие все виды работ и неудовлетворительно работавшие в течение семестра, проходят собеседование с преподавателем, который опрашивает студента на предмет выявления знания основных положений дисциплины.

##### **Критерии оценки:**

##### **Оценка «зачтено» выставляется студенту, если:**

- знания студента отличаются глубиной и содержательностью, даны логично построенные, полные, исчерпывающие ответы, как на основные вопросы, так и на дополнительные;
- при ответе на вопросы используются дополнительные материалы;
- студент демонстрирует умение вести научную дискуссию.

##### **Оценка «не зачтено» выставляется студенту, если:**

- не раскрыто содержание вопросов, обнаружено незнание или непонимание сущности вопросов;
- допущены существенные фактические ошибки при ответах на вопросы;
- на дополнительные вопросы студент затрудняется дать ответ или дает неверные ответы.

##### **Методические рекомендации, определяющие процедуры оценивания рефератов:**



Написание реферата – это объёмный вид самостоятельной работы студента, содержащий информацию, дополняющую и развивающую основную тему, изучаемую на аудиторных занятиях.

Реферат является самостоятельной научной работой, содержащей обзор состояния сферы предполагаемого исследования. Тема реферата выбирается студентом из программы или же студент может предложить свою, заранее ее согласовав с преподавателем. **Требования к оформлению реферата:**

Объем реферата 15-20 стр. (включая список литературы и приложения).

Структура реферата:

- титульный лист;
- содержание;
- введение (объем 1-2 стр.);
- основная часть 1-3 главы (обзор исследований по данной проблематике, результаты исследований автора по указанной теме, возможные направления дальнейших исследований);
- заключение (1-2 стр.);
- список используемой литературы (10-15 наименований). Список располагается в алфавитном порядке. Интернет источники указываются в конце списка, с сохранением нумерации.

Шрифт – Times New Roman. Размер шрифта 14. Интервал 1,5. Нумерация страниц в низу, по центру листа, арабскими цифрами. Поля: левое – 3 см, правое – 1,5 см, верхнее и нижнее – по 2 см. Абзац – 1,25см. В тексте ссылки нумеруются в квадратных скобках, номер указывает на источник в списке литературы. Титульный лист **не нумеруется**. Начало нумерации со 2 стр.

Реферат скрепляется в папку-скоросшиватель.

На подготовку и выполнение реферата отводится 6 часов.

#### **Критерии оценки по реферату:**

– оценка «отлично» выставляется студенту, если выбранная тема актуальна, в тексте она представлена логично, раскрыты основные понятия проблемы, умение работать с литературой, систематизировать и структурировать материал. Выражено свое отношение к теме и описаны собственные оригинальные идеи. Привлечены новейшие работы по проблеме (журнальные публикации, материалы сборников научных трудов и т.д.). Требования к оформлению реферата соблюдены. Выдержан литературный стиль. Отсутствие орфографических и синтаксических ошибок, стилистических погрешностей;

– оценка «хорошо» выставляется студенту, если выражена актуальность выбранной темы. Логичность изложения. Тема раскрыта недостаточно полно. Объем соответствует требованиям к данному виду работ. Недостаточно аргументированы собственные идеи. Требования к оформлению реферата соблюдены. Выдержан литературный стиль. Отсутствие орфографических и синтаксических ошибок, стилистических погрешностей;

– оценка «удовлетворительно» выставляется студенту, если: выбранная тема актуальна, но недостаточно полно раскрыта. Объем не соответствует требованиям к данному виду работ. Слабо отражены собственные идеи, но текст выстроен логично и последовательно. Требования к оформлению реферата соблюдены частично. Не выдержан литературный стиль. Присутствуют орфографические и синтаксические ошибки, стилистические погрешности;

– оценка «неудовлетворительно» выставляется студенту, если он не предоставил работу.

#### **Методические рекомендации, определяющие процедуры оценивания эссе:**

Написание эссе – вид самостоятельной работы студентов по написанию сочинения небольшого объёма и свободной композиции на частную тему, трактуемую субъективно и

обычно неполно. Тематика эссе должна быть актуальной, затрагивающей современные проблемы области изучения дисциплины. Студент должен раскрыть не только суть проблемы, привести различные точки зрения, но и выразить собственные взгляды на неё. Этот вид работы требует от студента умения чётко выражать мысли как в письменной форме, так и посредством логических рассуждений, ясно излагать свою точку зрения.

#### **Требования к оформлению эссе:**

Эссе должно иметь ограниченный объем (не более 10 страниц машинописного текста, формат страницы – А4, книжная ориентация, Шрифт – Times New Roman. Размер шрифта 14. Интервал 1,5. Поля: левое – 3 см, правое – 1,5 см, верхнее и нижнее – по 2 см. Нумерация страниц в низу, по центру листа, арабскими цифрами. В тексте ссылки нумеруются в квадратных скобках, номер указывает на источник в списке литературы.

Требования к оформлению эссе включают следующую структуру работы:

1. ФИО участника (полностью), страна, название учебного заведения, факультет, курс.
2. ФИО преподавателя, степень, должность, звание.
3. Название темы – на русском языке.
4. Аннотация: описывает цели, задачи, инструментарий и результаты проведенного исследования (теоретического или практического), а также возможности его практического применения.
5. Ключевые слова – на русском.
6. Текст должен содержать:
  - вводную часть: значение исследуемых научных фактов в теории и практике;
  - основную часть: анализ и обобщение материала, разъяснение собственной позиции;
  - выводы и рекомендации. Работа обязательно должна содержать в себе ответы на вопросы, поставленные вводной частью, продемонстрировать конкретные выводы;
  - литературу. Список литературы оформляется в соответствии с ГОСТом 7.1-2003.

В тексте ссылки нумеруются в квадратных скобках, номер указывает на источник в списке литературы. В эссе, рекомендуется использовать не менее 10 литературных источников.

На подготовку и выполнение эссе отводится 2 часа.

#### **Критерии оценки по эссе:**

- оценка «отлично» выставляется студенту, если выбранная тема актуальна, в тексте она представлена логично, полно. Выражено свое отношение к теме и описаны собственные оригинальные идеи;
- оценка «хорошо» выставляется студенту, если выражена актуальность выбранной темы. Логичность изложения. Тема раскрыта недостаточно полно. Объем соответствует требованиям к данному виду работ. Недостаточно аргументированы собственные идеи;
- оценка «удовлетворительно» выставляется студенту, если: выбранная тема актуальна, но недостаточно полно раскрыта. Объем не соответствует требованиям к данному виду работ. Слабо отражены собственные идеи, но текст выстроен логично и последовательно;
- оценка «неудовлетворительно» выставляется студенту, если он не предоставил работу.

#### **Методические рекомендации, определяющие процедуры оценивания создания презентаций:**

Создание презентаций – вид самостоятельной работы студентов по созданию наглядных информационных пособий, выполненных с помощью мультимедийной компьютерной программы PowerPoint. Этот вид работы требует координации навыков студента по сбору, систематизации, переработке информации, оформления её в виде подборки материалов, кратко отражающих основные вопросы изучаемой темы, в электронном виде.

### **Требования к компьютерной презентацией:**

Серией слайдов студент передаёт содержание темы своего исследования, её главную проблему и социальную значимость. Слайды позволяют значительно структурировать содержание материала и, одновременно, заостряют внимание на логике его изложения. Происходит постановка проблемы, определяются цели и задачи, формулируются вероятные подходы её разрешения. Слайды презентации должны содержать логические схемы реферируемого материала.

Студент при выполнении работы может использовать картографический материал, диаграммы, графики, звуковое сопровождение, фотографии, рисунки и другое. Каждый слайд должен быть аннотирован, то есть он должен сопровождаться краткими пояснениями того, что он иллюстрирует. Во время презентации студент имеет возможность делать комментарии, устно дополнять материал слайдов. После проведения демонстрации слайдов студент должен дать личную оценку значимости изученной проблемной ситуации и ответить на заданные вопросы.

Роль студента: изучить материалы темы, выделяя главное и второстепенное; установить логическую связь между элементами темы; представить характеристику элементов в краткой форме; выбрать опорные сигналы для акцентирования главной информации и отобразить в структуре работы; оформить работу и предоставить к установленному сроку.

### **Критерии оценки компьютерной презентации:**

– оценка «отлично» выставляется студенту, если актуальность выбранной темы представлена и подтверждена примерами из литературы и практики. Презентация четко структурирована и логично иллюстрирует содержание рассматриваемой темы, в ней представлены различные форматы: текстовые, табличные, рисунки, диаграммы и т.п., а также анимация и эффекты.

– оценка «хорошо» выставляется студенту, если актуальность темы четко выражена, но слабо подтверждена примерами из литературы или практики. Попытки представить убедительные доводы есть, но они недостаточны. Нечетко структурировано изложение. Содержание изучаемой проблемы раскрыто полно, логично. Определена система рассматриваемых понятий. Презентация четко и логично иллюстрирует содержание рассматриваемой темы, в ней представлены различные форматы: текстовые, рисунки, а также анимация и эффекты.

– оценка «удовлетворительно» выставляется студенту, если актуальность выбранной темы представлена недостаточно. Недостаточная убедительность представленных доводов. Большая привязка к тексту. Отношение к представляемой теме недостаточно выражено. Раскрыто содержание изучаемой проблемы. Определена система рассматриваемых понятий. Презентация составлена в текстовом формате, без анимации, эффектов. Студент неэффективно использует мультимедийные средства;

– оценка «неудовлетворительно» выставляется студенту, если он не предоставил работу.

### **Критерии оценки коллоквиума:**

– оценка «отлично» выставляется студенту, если он глубоко изучил учебный материал и литературу по проблеме, последовательно и исчерпывающе отвечает на поставленные вопросы;

– оценка «хорошо» выставляется студенту, если он твердо знает материал и отвечает без наводящих вопросов, разбирается в литературе по проблеме;

– оценка «удовлетворительно» выставляется студенту, если он знает лишь основной материал, путается в литературе по проблеме, а на заданные вопросы отвечает недостаточно четко и полно;

– оценка «неудовлетворительно» выставляется студенту, если он не усвоил основного материала, не смог достаточно полно и правильно ответить на поставленные вопросы, не знает литературы по проблеме.

## **5. Перечень основной и дополнительной учебной литературы, необходимой для освоения дисциплины**

### **5.1 Основная литература:**

1. Андриади И.П. Основы педагогического мастерства: учебник / И.П. Андриади. – 2-е изд., испр. и доп. – М.: ИНФРА-М, 2018. – 209 с. – <http://znanium.com/catalog.php?bookinfo=765577>.

2. Психология труда: учебник и практикум / С.Ю. Манухина. – М.: Издательство Юрайт, 2018. – 485. – ISBN 978-5-9916-7215-3. – Режим доступа: [www.biblio-online.ru/book/4D876838-F667-4B3A-AD96-87EEB7250E4E](http://www.biblio-online.ru/book/4D876838-F667-4B3A-AD96-87EEB7250E4E).

3. Советы начинающему водителю: учебно-методическое пособие / составители З.Н. Калинина [и др.]. – Тула: ТГПУ, 2018. – 153 с. – ISBN 978-5-6041454-9-4. – Текст: электронный // Лань: электронно-библиотечная система. – URL: <https://e.lanbook.com/book/121707>.

4. Факторович А.А. Педагогические технологии: учебное пособие / А.А. Факторович. – 2-е изд., испр. и доп. – М.: Издательство Юрайт, 2018. – 128 с. – ISBN 978-5-534-06577-0. – Режим доступа: [www.biblio-online.ru/book/3B58CB94-51D6-42D0-8D3F-5BE296733F61](http://www.biblio-online.ru/book/3B58CB94-51D6-42D0-8D3F-5BE296733F61).

Для освоения дисциплины инвалидами и лицами с ограниченными возможностями здоровья имеются издания в электронном виде в электронно-библиотечных системах «Лань» и «Юрайт».

### **5.2 Дополнительная литература:**

1. Инновационные процессы в образовании. Тьюторство в 2 ч. Часть 1: учебное пособие для вузов / С.А. Щенников [и др.]; под ред. С.А. Щенникова, А.Г. Теслинова, А.Г. Чернявской. – 3-е изд., испр. и доп. – М.: Издательство Юрайт, 2018. – 188 с. – (Серия: Образовательный процесс). – ISBN 978-5-534-06308-0. – Режим доступа: [www.biblio-online.ru/book/71C75408-2360-454B-9D54-99078146FECC](http://www.biblio-online.ru/book/71C75408-2360-454B-9D54-99078146FECC).

2. Материалы для работы вожатого в детском оздоровительном лагере: учебное пособие / сост. О.М. Чусовитина; Министерство спорта Российской Федерации, Сибирский государственный университет физической культуры и спорта, Кафедра педагогики. – Омск: Сибирский государственный университет физической культуры и спорта, 2015. – 151 с.: табл. – Режим доступа: по подписке. – URL: <http://biblioclub.ru/index.php?page=book&id=459410>.

3. Психология и педагогика высшей школы: учебное пособие для бакалавриата и магистратуры / ред. Охременко И.В. – М.: Юрайт, 2017. – 178 с. – <https://www.biblio-online.ru/viewer/4C593AA0-372D-4C16-B29B-018D2293A9F2#page/2>.

4. Фокин Ю.Г. Теория и технология обучения. Деятельностный подход: учебное пособие для вузов / Ю.Г. Фокин. – 4-е изд., пер. и доп. – М.: Издательство Юрайт, 2018. – 241 с. – (Серия: Образовательный процесс). – ISBN 978-5-534-05712-6. – Режим доступа: [www.biblio-online.ru/book/53DBBC0F-102E-41E4-8B96-3ACAABC3AB90](http://www.biblio-online.ru/book/53DBBC0F-102E-41E4-8B96-3ACAABC3AB90).

5. Хилько М.Е. Возрастная психология: учебное пособие для вузов / М.Е. Хилько, М.С. Ткачева. – 2-е изд., пер. и доп. – М.: Издательство Юрайт, 2018. – 201 с. – (Серия: Университеты России). – ISBN 978-5-534-00141-9. – Режим доступа: [www.biblio-online.ru/book/8BA0AB36-71C5-46D8-AFB3-AC199998D73D](http://www.biblio-online.ru/book/8BA0AB36-71C5-46D8-AFB3-AC199998D73D).

### **5.3. Периодические издания:**

1. Журнал «Вопросы психологии» <http://www.voppsy.ru/>

<http://narodnoe.org/journals/vospitatelnaya-rabota-v-shkole>

2. Педагогика. Научный журнал <http://pedagogika-rao.ru/>

3. Педагогическая библиотека <http://www.pedlib.ru/>

4. Вестник образования <http://www.vestnik.edu.ru/>

## **6. Методические указания для обучающихся по освоению дисциплины**

По курсу предусмотрено проведение лекционных занятий, практических занятий, на которых дается основной систематизированный материал. В процессе работы на лекциях студент знакомится с разделами курса, основными направлениями в организации самостоятельной работы. При подготовке к семинарам и коллоквиумам студент изучает первоисточники методистов и научные труды по проблемам образования, учиться выделять главное и второстепенное, сравнивает различные подходы к обучению по современным УМК, устанавливает связи между развитием различных отраслей науки.

Освоение данной учебной дисциплины предполагает следующие формы работы: лекции; практические занятия (анализ программ, учебников, других пособий, разработка учебных материалов для учащихся, проектирование уроков и пр.); семинарские занятия (изучение основных методических трудов); самостоятельную работу студентов (чтение литературы, рекомендуемой в лекциях; изучение вопросов, не освещавшихся в лекциях, на основе рекомендованных материалов и личных наблюдений; подготовка к практическим и семинарским занятиям и т.п.).

Проблемная лекция – это лекция, содержащая проблемные ситуации, раскрывающие противоречия в научной информации или в психологической и педагогической практике, не имеющие готового способа разрешения. В лекции не только излагается содержание изучаемого раздела, но и демонстрируется логика его критического интерпретирования (формируется критическая компетентность: умение находить проблему и её источники, осознавать возможность или невозможность разрешения посредством наличного знания, доказательно аргументировать свою точку зрения).

В ходе текущей и промежуточной аттестации студенты выполняют следующие задания для самостоятельной работы:

Доклад с компьютерной презентацией – форма контроля, на которой студент использует одновременно две формы обучения: самостоятельную подготовку к научному сообщению (докладу) по конкретной теме, его устное осуществление и мультимедийную презентацию содержания излагаемой информации (визуализация текста). Обучающийся распределяет информацию в соответствии с целями и задачами её изложения, определяет его логику, выделяет в качестве сложного материала ключевые идеи с опорой на контекст. Основное содержание слайдов состоит из аудиовизуального ряда, функция которого обратить внимание на смыслы, связи и закономерности.

Коллоквиум – средство контроля усвоения учебного материала темы, раздела или разделов дисциплины, организованное как учебное занятие в виде собеседования преподавателя с обучающимися.

Важнейшим этапом курса является самостоятельная работа по дисциплине. В ходе самостоятельной работы студент расширяет знания, развивает познавательные способности. Он получает возможность углублять и обновлять свои знания, выбирая тему сообщения по каждому изученному разделу, пишет рефераты, формулируя методическую проблему. При предъявлении и обсуждении результатов самостоятельной работы, выполненных к текущему занятию в срок, совершенствуются его речевые и ораторские умения.

В освоении дисциплины инвалидами и лицами с ограниченными возможностями здоровья большое значение имеет индивидуальная учебная работа (консультации) – дополнительное разъяснение учебного материала.

Индивидуальные консультации по предмету являются важным фактором, способствующим индивидуализации обучения и установлению воспитательного контакта между преподавателем и обучающимся инвалидом или лицом с ограниченными возможностями здоровья.

## 7. Перечень информационных технологий, используемых при осуществлении образовательного процесса по дисциплине (модулю)

### 7.1 Перечень информационно-коммуникационных технологий

– проверка домашних заданий и консультирование посредством электронной почты;

– использование электронных презентаций при проведении практических занятий.

### 7.2 Перечень лицензионного и свободно распространяемого программного обеспечения

№	Перечень лицензионного программного обеспечения
1.	Microsoft Windows 8, 10 «№73–АЭФ/223-ФЗ/2018 Соглашение Microsoft ESS 72569510» 06.11.2018
2.	Microsoft Office Professional Plus «№73–АЭФ/223-ФЗ/2018 Соглашение Microsoft ESS 72569510» 06.11.2018

### 7.3 Перечень современных профессиональных баз данных и информационных справочных систем

№	Наименование электронного ресурса	Ссылка на электронный адрес
1.	Электронный каталог Научной библиотеки КубГУ	<a href="https://www.kubsu.ru/">https://www.kubsu.ru/</a>
2.	Электронная библиотечная система «Университетская библиотека ONLINE»	<a href="http://www.biblioclub.ru/">http://www.biblioclub.ru/</a>
3.	Электронная библиотечная система издательства «Лань»	<a href="http://e.lanbook.com/">http://e.lanbook.com/</a>
4.	Электронная библиотечная система «Юрайт»	<a href="http://www.biblio-online.ru/">http://www.biblio-online.ru/</a>
5.	Электронная библиотечная система «ZNANIUM.COM»	<a href="http://www.znanium.com">www.znanium.com</a>
6.	Электронная библиотечная система издательства «BOOK.ru»	<a href="https://www.book.ru">https://www.book.ru</a>
7.	Консультант Плюс – справочная правовая система	<a href="http://www.consultant.ru">http://www.consultant.ru</a>
8.	Электронная библиотечная система eLIBRARY.RU	<a href="http://www.elibrary.ru">http://www.elibrary.ru</a>
9.	Гарант.ру: информационно-правовой портал	<a href="http://www.garant.ru">http://www.garant.ru</a>
10.	Министерство образования и науки	<a href="http://минобрнауки.рф">http://минобрнауки.рф</a>
11.	Университетская информационная система РОССИЯ (УИС Россия)	<a href="http://uisrussia.msu.ru">http://uisrussia.msu.ru</a>
12.	Федеральный центр информационно-образовательных ресурсов	<a href="http://fcior.edu.ru/">http://fcior.edu.ru/</a>
13.	Словари и энциклопедии	<a href="https://dic.academic.ru/">https://dic.academic.ru/</a>
14.	Служба тематических толковых словарей	<a href="http://www.glossary.ru/">http://www.glossary.ru/</a>

## 8. Материально-техническое обеспечение по дисциплине

№	Вид работ	Наименование учебной аудитории, ее оснащенность оборудованием и техническими средствами обучения
---	-----------	--

1.	Лекционные занятия	Лекционная аудитория, оснащенная презентационной техникой (проектор, экран, компьютер/ноутбук) и соответствующим программным обеспечением (ПО)
2.	Семинарские занятия	Специальное помещение, оснащенное презентационной техникой (проектор, экран, компьютер/ноутбук) и соответствующим программным обеспечением (ПО)
3.	Групповые (индивидуальные) консультации	Аудитория № 7, оснащенная презентационной техникой (проектор, экран, компьютер/ноутбук) и соответствующим программным обеспечением (ПО)
4.	Текущий контроль, промежуточная аттестация	Аудитория № 7, 8, оснащенная презентационной техникой (проектор, экран, компьютер/ноутбук) и соответствующим программным обеспечением (ПО)
5.	Самостоятельная работа	Кабинет для самостоятельной работы, оснащенный компьютерной техникой с возможностью подключения к сети «Интернет», программой экранного увеличения и обеспеченный доступом в электронную информационно-образовательную среду университета