

Министерство науки и высшего образования Российской Федерации  
Федеральное государственное бюджетное образовательное учреждение  
высшего образования  
«Кубанский государственный университет»  
Факультет истории, социологии и международных отношений

**УТВЕРЖДАЮ**



Проректор по учебной работе, качеству образования, первый проректор

Хагуров Т.А.

«29» мая 2020 г.

**РАБОЧАЯ ПРОГРАММА ДИСЦИПЛИНЫ (МОДУЛЯ)**

**Б1.Б.10 КОНЦЕПЦИИ СОВРЕМЕННОГО ЕСТЕСТВОЗНАНИЯ**

Направление подготовки/  
специальность

46.03.02 Документоведение и архивоведение

Направленность (профиль) /  
специализация

Организационное проектирование  
документационного обеспечения управления  
в организации

Программа подготовки

академическая

Форма обучения

очная

Квалификация (степень) выпускника

бакалавр

Краснодар 2020

Рабочая программа дисциплины «Концепции современного естествознания» составлена в соответствии с требованиями Федерального государственного образовательного стандарта высшего образования по направлению подготовки (ФГОС ВО № 176 от 06.03.2015) по направлению подготовки 46.03.02 Документоведение и архивоведение.

Программу составил(и):


Белан Елена Альбертовна,  
доцент кафедры философии,  
кандидат психологических наук, доцент



\_\_\_\_\_

подпись

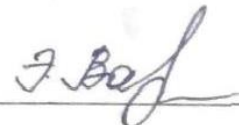
Рабочая программа дисциплины утверждена на заседании кафедры философии протокол № 8 «18» мая 2020 г.  
Заведующий кафедрой (разработчика) Бойко П.Е.



\_\_\_\_\_


подпись

Утверждена на заседании учебно-методической комиссии факультета истории, социологии и международных отношений протокол № 5 «19» мая 2020 г.  
Председатель УМК факультета Вартаньян Э.Г.



\_\_\_\_\_

Рабочая программа дисциплины обсуждена на заседании кафедры общего, стратегического, информационного менеджмента и бизнес-процессов протокол № 9 «22» мая 2020 г.  
Заведующий кафедрой Ермоленко В.В.



\_\_\_\_\_

подпись

Утверждена на заседании учебно-методической комиссии факультета управления и психологии протокол № 6, от «25» мая 2020 г.  
Председатель УМК факультета Шлюбуль Е.Ю.



\_\_\_\_\_

подпись

Рецензенты:

*Торосян Вардан Григорьевич*, доктор филос. наук, профессор, профессор кафедры истории, культурологии и музееведения ФГБОУ ВО «Краснодарский государственный институт культуры».

*Краева Светлана Николаевна*, директор МАО МО г. Краснодара гимназии № 25.

## **1 Цели и задачи изучения дисциплины (модуля).**

### **1.1 Цель освоения дисциплины.**

Концепций современного естествознания (КСЕ) является обязательным компонентом в подготовке бакалавров по гуманитарным направлениям.

Основное назначение КСЕ – повышение общекультурного статуса через ознакомление с естественнонаучной культурой и уровня эрудиции в области современного естествознания, достижение высокого и устойчивого уровня профессионализма через фундаментализацию естественнонаучного образования.

Основная научно-образовательная цель учебного курса заключается в том, чтобы через систему классических и современных естественнонаучных концепций способствовать научно–мировоззренческому и интеллектуальному развитию студентов.

Характерная особенность авторского отношения к курсу «Концепции современного естествознания» заключается в том, что изложение в нём содержания классической и современной естественнонаучной проблематики построено на принципах диалектического понимания системы и эволюции естественнонаучной мысли, благодаря которому становится возможным целостное видение изучаемого предмета.

### **1.2 Задачи дисциплины.**

В результате реализации задач дисциплины предполагается:

- понимание специфики гуманитарного и естественнонаучного компонентов культуры, ее связей с особенностями мышления;
- формирование представлений о ключевых особенностях стратегий естественнонаучного мышления;
- способствовать формированию универсального (интегрального) мировоззрения студентов, способности органично сочетать социально-гуманитарные и естественнонаучные методы исследования;
- понимание сущности трансдисциплинарных идей и важнейших естественнонаучных концепций, определяющих облик современного естествознания
- формирование представлений о естественнонаучной картине мира (ЕНКМ) как глобальной модели природы, отражающей целостность и многообразие естественного мира;
- осознание проблем экологии и общества в их связи с основными концепциями естествознания.

### **1.3 Место дисциплины (модуля) в структуре образовательной программы.**

Данная дисциплина (модуль) относится к Б1.Б.10 к базовой части Блока 1 «Дисциплины (модули)» учебного плана. ООП ВО.

Данный курс содержательно опирается на предметную область таких общих гуманитарных общетеоретических дисциплин как «Культурология» и «Безопасность жизнедеятельности» и на основные положения общепрофессиональных дисциплин.

Изучение дисциплины необходимо для формирования целостного мировоззрения и представлений о науке как непрерывно развивающейся системе знаний о природе и обществе.

### **1.4 Перечень планируемых результатов обучения по дисциплине (модулю), соотнесенных с планируемыми результатами освоения образовательной программы.**

Изучение данной учебной дисциплины направлено на формирование у обучающихся *общекультурных* компетенций: ОК-1.

№ п.п	Индекс компет енции	Содержание компетенции (или её части)	В результате изучения учебной дисциплины обучающиеся должны		
			<b>знать</b>	<b>уметь</b>	<b>владеть</b>
1	ОК-1	способностью использовать основы философских знаний	основы философских знаний	использовать основы философских знаний для формирования	методами использования основ философских

№ п.п	Индекс компетенции	Содержание компетенции (или её части)	В результате изучения учебной дисциплины обучающиеся должны		
			знать	уметь	владеть
		для формирования мировоззренческой позиции		мировоззренческой позиции	знаний для формирования мировоззренческой позиции

## 2. Структура и содержание дисциплины.

### 2.1 Распределение трудоёмкости дисциплины по видам работ.

Общая трудоёмкость дисциплины составляет 2 зач. ед. (72 часа), их распределение по видам работ представлено в таблице (для студентов ОФО).

Вид учебной работы	Всего часов	Курс (часы)			
<b>Аудиторные занятия (всего)</b>	<b>38,2</b>	3			
В том числе:					
Занятия лекционного типа		18			
Занятия семинарского типа (семинары, практические занятия)		18			
ИКР		0,2			
КСР		2			
<b>Самостоятельная работа (всего)</b>	<b>33,8</b>				
В том числе:					
Проработка учебного (теоретического) материала		13,8			
Подготовка к коллоквиуму		6			
Подготовка к терминологическому диктанту		6			
Выполнение индивидуальных заданий (подготовка к семинарским занятиям, подготовка презентаций)		8			
<b>Промежуточная аттестации (зачет)</b>					
<b>Общая трудоемкость</b>	<b>час</b>	<b>72</b>			
	<b>зач. ед.</b>	<b>2</b>			

### 2.2 Структура дисциплины:

Распределение видов учебной работы и их трудоемкости по разделам дисциплины. Разделы дисциплины, изучаемые на 2 курсе (очная форма)

№	Наименование разделов	Количество часов				
		Всего	Аудиторная работа			Внеаудиторная работа
			Л	ПЗ	ИКР КСР	
1	2	3	4	5	6	7
1.	Естествознание и современный мир	16	4	4	-	8
2.	Фундаментальные законы и концепции естествознания	23	6	6	1	10
3.	Естественно-научные концепции развития	17	4	4	1	8
4.	Естественно-научные основы современных технологий, энергетики и экологии	15,8	4	4	-	7,8
	<i>Промежуточный контроль (зачет)</i>	0,2	-	-	0,2	
	<i>Итого по дисциплине:</i>	72	18	18	2,2	33,8

Примечание: Л – лекции, ПЗ – практические занятия / семинары, ЛР – лабораторные занятия, СРС – самостоятельная работа студента

## 2.3 Содержание разделов дисциплины:

### 2.3.1 Занятия лекционного типа.

№	Наименование раздела	Содержание раздела	Форма текущего контроля
1	2	3	4
1.	Естествознание и современный мир	Естественно-научные знания и современное образование. Роль естествознания в формировании профессиональных знаний. Фундаментальные и прикладные проблемы естествознания. Развитие естествознания и псевдонаучные тенденции. Естествознание и нравственность. Рациональное и иррациональное начала познания. Естественно-научное познание окружающего мира. Современные средства естественно-научных исследований.	Коллоквиум Составление словаря терминов Терминологический диктант
2.	Фундаментальные законы и концепции естествознания	Материя и движение, время и пространство. Концепция атомизма. Дискретность и непрерывность материи. Фундаментальные взаимодействия. Принцип относительности. Свойства пространства – времени и законы сохранения. Фундаментальные законы Ньютона. Статистические и термодинамические свойства макросистем. Термодинамические законы. Электромагнитная концепция. Корпускулярно-волновые свойства свет	Коллоквиум Составление словаря терминов Терминологический диктант
3.	Естественно-научные концепции развития	Концепция развития и эволюция Вселенной. Проблема поиска внеземных цивилизаций. Естественно-научные знания о веществе. Образование земных и внеземных веществ. Природные запасы сырья. Биосферный уровень организации материи. Зарождение живой материи. Происхождение жизни. Человек – феномен природы. Жизнеобеспечение человека.	Коллоквиум Составление словаря терминов Терминологический диктант
4.	Естественно-научные основы современных технологий, энергетики и экологии	Естественно-научные аспекты технологий. Естественно-научные проблемы современной энергетики. Естественно-научные аспекты экологии. Человек и природа. Города и природа. Решение проблем утилизации. Перспективные технологии и окружающая среда. Глобализация биосферных процессов.	Коллоквиум Составление словаря терминов Терминологический диктант

### 2.3.2 Занятия семинарского типа.

№	Наименование раздела	Тематика практических занятий (семинаров)	Форма текущего контроля
1	2	3	4
1.	Естествознание и современный мир	Фундаментальные и прикладные проблемы естествознания. Развитие естествознания и псевдонаучные тенденции.	Доклад по теме семинара
2.	Фундаментальные законы и концепции естествознания	Физическая картина мира Структурные уровни организации материи Химическая картина мира	Доклад по теме семинара

3.	Естественно-научные концепции развития	Космологические модели Вселенной Проблемы самоорганизации материи Происхождение и сущность жизни	Доклад по теме семинара
4.	Естественно-научные основы современных технологий, энергетики и экологии	Человек, биосфера и ноосфера Биоэтика и поведение человека	Доклад по теме семинара

### 2.3.3 Лабораторные занятия.

*Лабораторные занятия – не предусмотрены*

### 2.3.4 Примерная тематика курсовых работ (проектов).

*Курсовые работы – не предусмотрены*

## 2.4 Перечень учебно-методического обеспечения для самостоятельной работы обучающихся по дисциплине (модулю).

№	Вид СРС	Перечень учебно-методического обеспечения дисциплины по выполнению самостоятельной работы
1	2	3
1	Подготовка к терминологическому диктанту	Методические указания по подготовке к практическим занятиям и работе с лекционным материалом. <a href="https://www.kubsu.ru/ru/fismo/metodicheskie-rekomendacii">https://www.kubsu.ru/ru/fismo/metodicheskie-rekomendacii</a>
2	Подготовка к коллоквиуму	Методические указания по подготовке к практическим занятиям и работе с лекционным материалом. <a href="https://www.kubsu.ru/ru/fismo/metodicheskie-rekomendacii">https://www.kubsu.ru/ru/fismo/metodicheskie-rekomendacii</a>
3	Подготовка сообщения для семинарских занятий с электронной презентацией	Методические указания по подготовке к практическим занятиям и работе с лекционным материалом. <a href="https://www.kubsu.ru/ru/fismo/metodicheskie-rekomendacii">https://www.kubsu.ru/ru/fismo/metodicheskie-rekomendacii</a>

Учебно-методические материалы для самостоятельной работы обучающихся из числа инвалидов и лиц с ограниченными возможностями здоровья (ОВЗ) предоставляются в формах, адаптированных к ограничениям их здоровья и восприятия информации:

Для лиц с нарушениями зрения:

- в печатной форме увеличенным шрифтом,
- в форме электронного документа,
- в форме аудиофайла,
- в печатной форме на языке Брайля.

Для лиц с нарушениями слуха:

- в печатной форме,
- в форме электронного документа.

Для лиц с нарушениями опорно-двигательного аппарата:

- в печатной форме,
- в форме электронного документа,
- в форме аудиофайла.

Данный перечень может быть конкретизирован в зависимости от контингента обучающихся.

## 3. Образовательные технологии.

Академическая лекция

Семинар  
Регламентированная дискуссия,  
Активизация интеллектуальной деятельности

Для лиц с ограниченными возможностями здоровья предусмотрена организация консультаций с использованием электронной почты.

#### **4. Оценочные средства для текущего контроля успеваемости и промежуточной аттестации.**

##### **4.1 Фонд оценочных средств для проведения текущего контроля.**

###### **4.1.1 Типовые вопросы к коллоквиуму**

1. Что является предметом изучения концепций современного естествознания?
2. В чем заключается концептуальный подход в изучении современного естествознания?
3. Какова специфика современных естественнонаучных знаний и какова их роль в образовании?

###### **4.1.2 Типовые термины для изучения**

Адроны (греч. adros — сильный) — элементарные частицы, участвующие в сильном взаимодействии (барионы и мезоны, включая все резонансы).

Антивещество — материя, состоящая из античастиц.

Биосинтез — образование необходимых организму веществ в живых клетках с участием биокатализаторов — ферментов.

###### **4.1.3 Типовые темы электронных презентаций**

1. Реакция Белоусова-Жаботинского
2. Формирование изображений на основе фрактального исчисления
3. Клонирование живых организмов

###### **4.1.4 Типовые темы докладов по теме семинара**

1. Фундаментальные физические взаимодействия.
2. Общие и специфические свойства пространства и времени.
3. Принцип неопределенности Гейзенберга.

##### **4.2 Фонд оценочных средств для проведения промежуточной аттестации.**

###### **4.2.1 Типовые вопросы к зачету**

1. Структура и динамика естествознания.
2. Понятия современной физики.
3. Флуктуация и бифуркация.

###### **4.2.2. Критерии оценки полученных знаний по устным ответам на зачете:**

Оценка «зачтено» выставляется при условии точного и полного ответа на вопрос. Допускаются незначительные неточности ответа, которые обучающийся восполняет, отвечая на дополнительные вопросы преподавателя, что позволяет восстановить целостную картину ответа.

Оценка «не зачтено» выставляется при условии неправильного ответа на поставленный вопрос, неспособности обучающегося ответить на дополнительные вопросы,

нечеткости ответа, за несамостоятельную подготовку к ответу, отказ от ответа по причине незнания вопроса.

Оценочные средства для инвалидов и лиц с ограниченными возможностями здоровья выбираются с учетом их индивидуальных психофизических особенностей.

– при необходимости инвалидам и лицам с ограниченными возможностями здоровья предоставляется дополнительное время для подготовки ответа на экзамене;

– при проведении процедуры оценивания результатов обучения инвалидов и лиц с ограниченными возможностями здоровья предусматривается использование технических средств, необходимых им в связи с их индивидуальными особенностями;

– при необходимости для обучающихся с ограниченными возможностями здоровья и инвалидов процедура оценивания результатов обучения по дисциплине может проводиться в несколько этапов.

Процедура оценивания результатов обучения инвалидов и лиц с ограниченными возможностями здоровья по дисциплине (модулю) предусматривает предоставление информации в формах, адаптированных к ограничениям их здоровья и восприятия информации:

Для лиц с нарушениями зрения:

- в печатной форме увеличенным шрифтом,
- в форме электронного документа.

Для лиц с нарушениями слуха:

- в печатной форме,
- в форме электронного документа.

Для лиц с нарушениями опорно-двигательного аппарата:

- в печатной форме,
- в форме электронного документа.

Данный перечень может быть конкретизирован в зависимости от контингента обучающихся.

## **5. Перечень основной и дополнительной учебной литературы, необходимой для освоения дисциплины (модуля).**

### **5.1 Основная литература:**

1. Канке, В. А. Концепции современного естествознания : учебник для академического бакалавриата / В. А. Канке, Л. В. Лукашина. — М. : Издательство Юрайт, 2017. — 338 с. [Электронный ресурс]. Режим доступа: <https://biblio-online.ru/book/641A1A9C-D73A-4916-BFE3-E2FDE76665C2>.

2. Свиридов, В. В. Концепции современного естествознания : учебное пособие для вузов / В. В. Свиридов, Е. И. Свиридова ; под ред. В. В. Свиридова. — 3-е изд., испр. и доп. — М. : Издательство Юрайт, 2017. — 348 с. [Электронный ресурс]. Режим доступа: <https://biblio-online.ru/book/3F242F44-D431-40CC-BE54-1EC708E8B9E7>.

3. Стародубцев, В. А. Концепции современного естествознания : учебник для академического бакалавриата / В. А. Стародубцев. — 2-е изд. — М. : Издательство Юрайт, 2017. — 332 с. [Электронный ресурс]. Режим доступа: <https://biblio-online.ru/book/DD8A614B-9C81-4321-9376-62D6B15072BC>.

### **5.2 Дополнительная литература:**

1. Валянский, С. И. Концепции современного естествознания : учебник и практикум для академического бакалавриата / С. И. Валянский. — М. : Издательство Юрайт, 2016. — 367 с. [Электронный ресурс]. Режим доступа: <https://biblio-online.ru/book/1679A407-95E1-493F-B5EC-E4AFC88D07F2>

2. Гусев, Д.А. Концепции современного естествознания: популярное учебное пособие / Д.А. Гусев. - М. : Прометей, 2015. - 201 с. : ил. - Библиогр. в кн. - ISBN 978-5-



9906134-9-2 ; То же [Электронный ресурс]. - URL: [//biblioclub.ru/index.php?page=book&id=437308](http://biblioclub.ru/index.php?page=book&id=437308)

3. Гусейханов, М. К. Концепции современного естествознания : учебник и практикум для академического бакалавриата / М. К. Гусейханов. — 8-е изд., перераб. и доп. — М. : Издательство Юрайт, 2017. — 442 с. [Электронный ресурс]. Режим доступа: <https://biblio-online.ru/book/A6CDA077-CAAD-4C9E-9428-7A8FD4052E6A>

4. Иконникова, Н.И. Концепции современного естествознания : учебное пособие / Н.И. Иконникова. - М. : Юнити-Дана, 2015. - 287 с. - ISBN 978-5-238-01421-0 ; То же [Электронный ресурс]. - URL: [//biblioclub.ru/index.php?page=book&id=115158](http://biblioclub.ru/index.php?page=book&id=115158)

5. Карпенков, С.Х. Концепции современного естествознания : практикум / С.Х. Карпенков. - 6-е изд., испр. и доп. - М. ; Берлин : Директ-Медиа, 2016. - 487 с. : ил. - Библиогр. в кн. - ISBN 978-5-4475-6089-8 ; То же [Электронный ресурс]. - URL: [//biblioclub.ru/index.php?page=book&id=435808](http://biblioclub.ru/index.php?page=book&id=435808)

6. Концепции современного естествознания : учебник для академического бакалавриата / С. А. Лебедев [и др.] ; под общ. ред. С. А. Лебедева. — 4-е изд., испр. и доп. — М. : Издательство Юрайт, 2017. — 374 с. — (Серия : Бакалавр. Академический курс). [Электронный ресурс]. Режим доступа: <https://biblio-online.ru/book/7457F88E-8264-4C0F-AFD1-C74B0E52A92A>.

7. Концепции современного естествознания : учебник для бакалавров / В. Н. Лавриненко [и др.] ; под ред. В. Н. Лавриненко. — 5-е изд., перераб. и доп. — М. : Издательство Юрайт, 2017. — 462 с. [Электронный ресурс]. Режим доступа: <https://biblio-online.ru/book/0FE89F40-CCAC-4D54-893E-9CB83CA77C3A>

8. Рузавин, Г.И. Концепции современного естествознания : учебник / Г.И. Рузавин. - 2-е изд., перераб. и доп. - М. : Юнити-Дана, 2015. - 304 с. - ISBN 978-5-238-01364-0 ; То же [Электронный ресурс]. - URL: [//biblioclub.ru/index.php?page=book&id=115396](http://biblioclub.ru/index.php?page=book&id=115396)

9. Рыбалов, Л.Б. Концепции современного естествознания : учебное пособие / Л.Б. Рыбалов, А.П. Садохин. - М. : Юнити-Дана, 2015. - 415 с. - ISBN 978-5-238-01688-7 ; То же [Электронный ресурс]. - URL: [//biblioclub.ru/index.php?page=book&id=115179](http://biblioclub.ru/index.php?page=book&id=115179)

10. Садохин, А.П. Концепции современного естествознания : учебник / А.П. Садохин. - 2-е изд., перераб. и доп. - М. : Юнити-Дана, 2015. - 447 с. : табл. - ISBN 978-5-238-01314-5 ; То же [Электронный ресурс]. - URL: [//biblioclub.ru/index.php?page=book&id=115397](http://biblioclub.ru/index.php?page=book&id=115397)

11. Торосян, В.Г. Концепции современного естествознания : учебное пособие / В.Г. Торосян. - М. ; Берлин : Директ-Медиа, 2015. - 282 с. - Библиогр.: с. 266-270. - ISBN 978-5-4475-2561-3 ; То же [Электронный ресурс]. - URL: [//biblioclub.ru/index.php?page=book&id=363008](http://biblioclub.ru/index.php?page=book&id=363008)

12. Тулинов, В.Ф. Концепции современного естествознания : учебник / В.Ф. Тулинов, К.В. Тулинов. - 3-е изд., перераб. и доп. - М. : Издательско-торговая корпорация «Дашков и К°», 2016. - 483 с. : ил. - Библиогр. в кн. - ISBN 978-5-394-01999-9 ; То же [Электронный ресурс]. - URL: [//biblioclub.ru/index.php?page=book&id=453499](http://biblioclub.ru/index.php?page=book&id=453499)

### **5.3. Периодические издания:**

1. Известия кубанского государственного университета. Естественные науки Научный журнал.

2. Успехи современного естествознания. Научный журнал. URL: <https://natural-sciences.ru>.

### **6. Перечень ресурсов информационно-телекоммуникационной сети «Интернет», необходимых для освоения дисциплины (модуля).**

1. <http://www.elibrary.ru/>
2. <http://www.lektorium.tv>
3. <http://нэб.пф/>
4. <http://cyberleninka.ru/>

5. <http://uchebnik-online.net>
6. <http://www.gumer.info>
7. <http://www.physics.ru>
8. <http://www.elementy.ru>
9. <http://nano-edu.ulsu.ru>
10. <http://elkin52.narod.ru>
11. <http://kvant.mccme.ru>
12. <http://www.e-science.ru>
13. <http://www.chemnet.ru>
14. <http://www.alhimik.ru>
15. <http://www.hemi.nsu.ru>
16. <http://n-t.ru/ri/ps>
17. <http://www.sbio.info>
18. <http://nrc.edu.ru/est>
19. <http://www.paleo.ru/museum>
20. <http://www.rgo.ru>
21. <http://atlantida.agava.ru/weather>
22. <http://socionet.ru>
23. <http://anty-crim.boxmail.biz>

## **7. Методические указания для обучающихся по освоению дисциплины (модуля).**

### ***7.1 Организация самостоятельной работы***

Начинать самостоятельные внеаудиторные занятия следует с первых же дней семестра, пропущенные дни будут потеряны безвозвратно, компенсировать их позднее усиленными занятиями без снижения качества работы и ее производительности невозможно.

Следует составить план самостоятельной работы с учётом необходимых перерывов для отдыха. Не следует стараться выполнить сразу самую трудную работу. Целесообразно продвигаться в выполнении всех видов самостоятельных работ в соответствии с планом аудиторных учебных занятий, без значительного опережения и запаздывания. В этом случае самостоятельная работа будет иметь оптимальный уровень и способствовать усвоению основного материала учебных курсов.

### ***7.2 Подготовка к семинарским занятиям***

Семинарские занятия дают студенту возможность самостоятельно проработать содержательный материал учебной дисциплины, с которым он частично ознакомлен в процессе лекционных занятий. В этом аспекте семинарские занятия выступают как дополнительный комплекс, расширяющий и обогащающий арсенал знаний студента по учебной дисциплине и активизируют учебную деятельность студентов.

Качественная подготовка к семинарскому занятию подразумевает готовность студента к обсуждению предлагаемых вопросов и свободное владение материалом в пределах темы семинарского занятия.

Подготовку к семинарскому занятию следует начинать с ознакомления с вопросами для обсуждения и рекомендуемой литературой.

Для лучшего усвоения материала рекомендуется составить конспект или развёрнутый тематический план ответа по каждому из предлагаемых вопросов, так как данная предварительная проработка материала облегчает его усвоение и может быть использована в дальнейшем для подготовки к итоговому экзамену. При выполнении конспектов необходимо фиксировать источник, откуда взят материал (желательно с указанием страниц).

Использование ксерокопий учебников и другой рекомендуемой литературы целесообразно только в процессе предварительной самостоятельной подготовки, поскольку в такой форме учебный материал минимально структурируется, а следовательно, хуже запоминается и воспроизводится студентом.

**Подготовка устного выступления.** Подготовка устного выступления всегда начинается с определения цели предполагаемого выступления и проблемы, которую предполагается раскрыть в ходе выступления.

После определения целей и проблем необходимо составить план выступления, в котором систематизируется все, что должно быть освещено в ходе выступления. Обязательно учитываются возможные временные ограничения выступления.

Для того чтобы рассуждение было понятным для слушателя, его смысловые компоненты должны иметь такую длину, чтобы они умещались в отрезках текста, каждый из которых может быть прочитан за 4–8 секунд. При устном выступлении несоблюдение этого условия приведет к тому, что слушатель не воспримет такое рассуждение.

Во время выступления:

- 1) говорите с оптимальной громкостью;
- 2) воздержитесь от активной жестикуляции;
- 3) не суетитесь;
- 4) не отворачивайтесь от аудитории;
- 5) чётко, внятно, с хорошей артикуляцией произносите слова;
- 6) помните, что речь и поведение должны быть эмоциональными ровно настолько, чтобы поддерживать внимание слушателей.

#### ***7.4 Изучение основной и дополнительной литературы по дисциплине, основных понятий, составляющих тезаурус дисциплины. Подготовка к коллоквиуму.***

В университетской библиотеке собраны наиболее полные фонды литературы по общественным, гуманитарным, точным, естественным и другим наукам. Здесь находятся алфавитный и предметный каталоги, с помощью которых можно быстро подобрать литературу по любой теме.

Первое, что вам необходимо, – это отдел обслуживания учебной литературой и отдел обслуживания научной литературой. Это абонемент, где выдают литературу на дом. Абонементный отдел факультетской библиотеки имеет свой собственный литературный фонд и описывающий его каталог. Фонд этот значительно меньше, чем общий фонд университета, хотя в части специальной литературы он превышает фонд главной библиотеки. Здесь вы можете получить устную справку, где и как заказать отсутствующую в фондах библиотеки литературу. Очень важно приобрести умение самостоятельно осуществлять поиск нужных источников. Поиски нужной литературы желательно начинать с просмотра библиотечных систематических каталогов. Однако в них не всегда имеются полные сведения о необходимой литературе по нужной проблематике. Поэтому следует обращаться к соответствующим библиографическим источникам, в частности – к реферативным журналам.

Изучение литературы в одном случае целесообразнее начинать с общих фундаментальных работ, а затем переходить к частным работам, статьям, в другом – с журнальных статей. Это зависит от уровня подготовки студента, изучаемой темы, наличия литературы по ней и т.д.

В *алфавитных каталогах* располагают исключительно в алфавитном порядке по фамилиям и далее по инициалам их авторов либо по заглавиям, если авторов нет. Книги на иностранных языках имеют собственные алфавитные каталоги.

В *предметном каталоге* названия изданий размещают не по алфавиту, а по рубрикам, каждая из которых посвящена какому-нибудь предмету. Размещение рубрик производят друг за другом в алфавитном порядке, как и изданий внутри самих рубрик.

Иностранные издания в них объединены с русскими и размещены сразу за ними. Название рубрики соответствует определенной теме (предмету).

В *систематическом каталоге* названия книг сгруппированы по рубрикам и подрубрикам (как в предметном), которые, в отличие от предметного, расположены не по алфавиту, а по системе дисциплин, в которой выделяют ряд наук (дисциплин) с присвоением буквенных обозначений.

*Каталоги новых поступлений*, представляют собой систематические каталоги с расположенными в них названиями книг, поступивших в библиотеку в течение последнего полугодия. Использование такого каталога целесообразно, если по теме вас интересует исключительно новейшая литература.

Периодические издания имеют собственный алфавитный каталог, в котором книги и статьи помещены в один ряд, причем книги на иностранных языках располагаются после русскоязычных.

Кроме того, существуют электронные каталоги Российских библиотек, которые доступны в библиографическом отделе библиотеки вуза. Опытный библиограф-консультант окажет помощь в пользовании электронным каталогом.

В поиске нужной литературы помогут Интернет-ресурсы, где имеются полнотекстовые базы. Можно воспользоваться ресурсами Интернета для поиска библиографической информации.

**Правила продуктивного чтения.** *Чтение* выступает как активный самостоятельный познавательный процесс целостного восприятия учащимся знаковой информации.

Специалисты выделяют несколько *основных способов чтения*:

- чтение-просмотр;
- чтение-сканирование;
- выборочное;
- быстрое;
- углубленное.

*Чтение-просмотр* используется при предварительном знакомстве с книгой или учебным материалом. Для того чтобы быстро определить их содержание и ключевые проблемы, быстро прочитываются аннотации, оглавление и заключение.

*Чтение-сканирование* представляет собой краткий просмотр текста с целью поиска нужной информации, фамилии, слова, факта.

При *выборочном* чтении избирательно читаются отдельные разделы, части книги или учебника. Читающий ничего не пропускает, но фиксирует свое внимание только на тех аспектах текста, которые его интересуют. Способ выборочного чтения очень часто используется при вторичном чтении книги или после ее предварительного просмотра.

*Быстрое* чтение (иногда такой способ называют скорочтением) базируется на расширенном оперативном поле зрения человека. Специальными тренировками можно добиться разведения зрительных осей глаз, в результате чего в поле зрения удерживается сразу несколько слов или вся строка книги. Поэтому взгляд человека движется уже не слева направо вдоль строк, а сверху вниз, что значительно сокращает время на чтение. Конкретные методики освоения техники быстрого чтения изложены в специальной литературе.

В ходе *углубленного* чтения основное внимание уделяется анализу, оценке содержания текста. Такой способ чтения считается аналитическим, творческим. Текст не просто прочитывается и выделяются непонятные места, но и критически анализируется его содержание, сильные и слабые стороны в объяснениях и аргументах, дается самостоятельное толкование положениям и выводам. Данным способом читаются учебники, тексты по незнакомым, сложным темам.

Суть чтения состоит в том, чтобы усвоить прочитанное, разобраться в нем, выработать свое отношение к идеям автора, а не покорно следовать за чужим мнением. Чтение должно быть активным и сознательным. Умение работать со специальной литературой определяется не количеством прочитанного, а качеством продуманного.

Выработка умений и навыков чтения учебной литературы должна проводиться студентом самостоятельно и прежде всего на изучаемом в данное время материале.

**Выписки.** Работа с учебной и научной литературой помимо чтения требует определенных навыков, умения записывать прочитанное. Ведение записей превращает чтение в активный процесс.

*Выписка* — это запись только отдельных, наиболее важных мест текста. Чаще всего в ней фиксируется фактический, иллюстративный материал. Выписки нужны для того, чтобы выбирать из литературных источников только наиболее существенное, они помогают не только накопить нужные сведения по тем или иным вопросам, но, что очень важно, облегчают запоминание. Особенно удобны они в том случае, когда требуется собрать из многих источников, а затем сопоставить материал на какую-то тему. При этом, в зависимости от цели работы, они могут делаться в виде цитат или изложения мысли автора в собственном пересказе.

Каждую выписку полезно озаглавить, что позволяет в дальнейшем, не читая, сразу узнать ее содержание, легче раскладывать по темам.

**Составление плана.** *План* — это схематически записанная совокупность коротко сформулированных мыслей-заголовков, это «скелет произведения». Примером плана к книге, правда очень общего, отмечающего лишь узловые разделы, является обычное оглавление. Проглядывая его, не читая самой книги, можно получить представление о ее содержании и схеме построения. План как форма записи обычно подробнее передает содержание частей текста, чем оглавление книги.

Составляя план при чтении, прежде всего стараются определить границы микротема текста, т. е. те места, где кончается одна микротема и начинается другая. Эти места в книге тотчас же и отмечают. Нужным отрывкам дают заголовки, формулируя пункты плана. Затем снова просматривают прочитанное, чтобы убедиться, правильно ли установлен переход от одной микротемы к другой, и уточнить, если необходимо, формулировки.

При этом нужно стремиться, чтобы заголовки – пункты плана – наиболее полно раскрывали мысли автора.

**Составление конспекта.** *Конспектирование* – процесс мыслительной переработки и письменной фиксации основных положений читаемого или воспринимаемого на слух текста. При конспектировании происходит свертывание, компрессия первичного текста. Результатом конспектирования является запись в виде конспекта.

В основе конспекта лежит аналитико-синтетическая переработка информации, содержащейся в исходном тексте. Конспект выявляет, систематизирует и обобщает наиболее ценную информацию, он позволяет восстановить, развернуть исходную информацию. При конспектировании необходимо отбирать новый и важный материал, связывать его со старым, уже известным и выстраивать материал в соответствии с логикой изложения; конспект должен обладать содержательной, смысловой и структурной целостностью.

Правила работы над конспектом:

- 1) следует записать название конспектируемого произведения (или его частей) и его выходные данные;
- 2) осмыслить основное содержание текста, дважды прочитав его;
- 3) составить план – основу конспекта;

- 4) конспектируя, оставить широкие поля для дополнений, заметок, записи терминов и имен, требующих разъяснений;
- 5) помнить, что в конспекте отдельные слова и фразы имеют более важное значение, чем в подробном изложении;
- 6) запись вести своими словами, что способствует лучшему осмыслению текста;
- 7) применять определенную систему подчеркиваний, сокращений, условных обозначений;
- 8) соблюдать правила цитирования – цитату заключать в кавычки, давать ссылку на источник с указанием страницы.

### ***7.5 Подготовка электронной презентации.***

Компьютерную презентацию, сопровождающую выступление докладчика, удобнее всего подготовить в программе MS PowerPoint. Презентация как документ представляет собой последовательность сменяющих друг друга слайдов - то есть электронных страничек, занимающих весь экран монитора (без присутствия панелей программы). Демонстрация презентации, чаще всего, проецируется на большом экране, реже – раздается собравшимся как печатный материал. Количество слайдов адекватно содержанию и продолжительности выступления (например, для 5-минутного выступления рекомендуется использовать не более 10 слайдов).

На первом слайде обязательно представляется тема выступления и сведения об авторах.

Следующие слайды можно подготовить, используя две различные стратегии их подготовки:

1 стратегия: на слайды выносятся опорный конспект выступления и ключевые слова с тем, чтобы пользоваться ими как планом для выступления. В этом случае к слайдам предъявляются следующие требования:

- объем текста на слайде – не больше 7 строк;
- маркированный/нумерованный список содержит не более 7 элементов;
- отсутствуют знаки пунктуации в конце строк в маркированных и нумерованных списках;
- значимая информация выделяется с помощью цвета, кегля, эффектов анимации.

Особо внимательно необходимо проверить текст на отсутствие ошибок и опечаток. Основная ошибка при выборе данной стратегии состоит в том, что выступающие заменяют свою речь чтением текста со слайдов.

2 стратегия: на слайды помещается фактический материал (таблицы, графики, фотографии и пр.), который является уместным и достаточным средством наглядности, помогает в раскрытии стержневой идеи выступления. В этом случае к слайдам предъявляются следующие требования:

- выбранные средства визуализации информации (таблицы, схемы, графики и т. д.) соответствуют содержанию;
- использованы иллюстрации хорошего качества (высокого разрешения), с четким изображением (как правило, никто из присутствующих не заинтересован вчитываться в текст на ваших слайдах и всматриваться в мелкие иллюстрации);

Максимальное количество графической информации на одном слайде – 2 рисунка (фотографии, схемы и т.д.) с текстовыми комментариями (не более 2 строк к каждому). Наиболее важная информация должна располагаться в центре экрана.

Особо тщательно необходимо отнестись к ***оформлению презентации***. Для всех слайдов презентации по возможности необходимо использовать один и тот же шаблон оформления, кегль – для заголовков - не меньше 24 пунктов, для информации - для информации не менее 18. В презентациях не принято ставить переносы в словах.

Для показа файл презентации необходимо сохранить в формате «Демонстрация PowerPoint» (**Файл — Сохранить как — Тип файла — Демонстрация PowerPoint**). В

этом случае презентация автоматически открывается в режиме полноэкранного показа (slideshow) и слушатели избавлены как от вида рабочего окна программы PowerPoint, так и от потерь времени в начале показа презентации.

В освоении дисциплины инвалидами и лицами с ограниченными возможностями здоровья большое значение имеет индивидуальная учебная работа (консультации) – дополнительное разъяснение учебного материала.

Индивидуальные консультации по предмету являются важным фактором, способствующим индивидуализации обучения и установлению воспитательного контакта между преподавателем и обучающимся инвалидом или лицом с ограниченными возможностями здоровья.

## **8. Перечень информационных технологий, используемых при осуществлении образовательного процесса по дисциплине (модулю).**

### **8.1 Перечень информационных технологий.**

Компьютерные технологии и программные продукты, необходимые для сбора и систематизации информации, использование поисковых запросов и возможностей интернет в работе с источниками научной и учебной литературы.

Проверка домашних заданий и консультирование посредством электронной почты.  
Использование электронных презентаций при проведении практических занятий.

### **8.2 Перечень необходимого программного обеспечения.**

Программы текстового редактора («Microsoft Office Word»).

Программы демонстрации видео материалов (проигрыватель «Windows Media Player»).

Программы для демонстрации и создания презентаций («Microsoft Power Point»).

### **8.3 Перечень информационных справочных систем:**

1. Электронные ресурсы библиотеки КубГУ (<https://www.kubsu.ru/node/1145>)
2. Справочно-правовая система «Консультант Плюс» (<http://www.consultant.ru>)
3. Электронная библиотечная система eLIBRARY.RU (<http://www.elibrary.ru/>)

## **9. Материально-техническая база, необходимая для осуществления образовательного процесса по дисциплине (модулю).**

Для проведения занятий по дисциплине имеется необходимая материально-техническая база, соответствующая действующим санитарным и противопожарным правилам и нормам:

№	Вид работ	Материально-техническое обеспечение дисциплины (модуля) и оснащенность
1	Лекционные занятия	Учебная аудитория для проведения занятий лекционного типа, 350040 г. Краснодар, ул. Ставропольская, 149, оснащенная учебной мебелью (столы, стулья), доской, мобильным комплектом (ноутбук, проектор).
2	Семинарские занятия	Учебная аудитория для проведения занятий семинарского типа, 350040 г. Краснодар, ул. Ставропольская, 149; оснащенная учебной мебелью (столы, стулья), доской, мобильным комплектом (ноутбук, проектор)
3	Групповые (индивидуальные) консультации	Аудитория для проведения групповых и индивидуальных консультаций (350040 г. Краснодар, ул. Ставропольская, 149);

		оснащенная учебной мебелью (столы, стулья), доской, мобильным комплектом (ноутбук, проектор).
4	Текущий контроль, промежуточная аттестация	Аудитория для текущего контроля и промежуточной аттестации (350040 г. Краснодар, ул. Ставропольская, 149), оснащенная учебной мебелью (столы, стулья), доской, мобильным комплектом (ноутбук, проектор).
5	Самостоятельная работа	Помещение для самостоятельной работы, 350040 г. Краснодар, ул. Ставропольская, 149, № А213 (Зал доступа к электронным ресурсам и каталогам), оснащённое: офисная мебель, компьютерная техника с возможностью подключения к сети «Интернет», программой экранного увеличения и доступом в электронную информационно-образовательную среду университета