

Министерство науки и высшего образования Российской Федерации
Федеральное государственное бюджетное образовательное учреждение
высшего образования
«Кубанский государственный университет»
Институт географии, геологии, туризма и сервиса



УТВЕРЖДАЮ

Проректор по учебной работе,
качеству образования – первый
проректор

Хагуров Т.А.

подпись

«29» мая 2020 г.

РАБОЧАЯ ПРОГРАММА ДИСЦИПЛИНЫ
Б1.В.ДВ.06.02 ФУНКЦИОНАЛЬНАЯ СТРУКТУРА
РЕГИОНАЛЬНЫХ СОЦИАЛЬНО-ЭКОНОМИЧЕСКИХ
СИСТЕМ

(код и наименование дисциплины в соответствии с учебным планом)

Направление подготовки 05.04.02 География

(код и наименование направления подготовки/специальности)

Направленность (профиль) Экономическая и социальная география России и стран Содружества

(наименование направленности (профиля))

Программа подготовки Академическая

(академическая / прикладная)

Форма обучения Очная

(очная, очно-заочная, заочная)

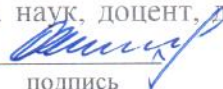
Квалификация (степень) выпускника Магистр

(бакалавр, магистр, специалист)


Краснодар 2020

Рабочая программа дисциплины «Функциональная структура региональных социально-экономических систем» составлена в соответствии с Федеральным государственным образовательным стандартом высшего образования по направлению подготовки 05.04.02 География, утвержденным Приказом Минобрнауки №908 от 28.08.2015 г. (зарегистрирован в Минюсте России 29.09.2015 г. №39030)


Программу составил:

Шатилов С.А., канд. геогр. наук, доцент, доцент кафедры экономической, социальной и политической географии 
подпись

Рабочая программа дисциплины утверждена на заседании кафедры экономической, социальной и политической географии протокол № 9 от «15» мая 2020 г.

Заведующий кафедрой (разработчика) 
подпись В.В. Миненкова

Рабочая программа дисциплины обсуждена на заседании кафедры экономической, социальной и политической географии протокол № 9 от «15» мая 2020 г.

Заведующий кафедрой (разработчика) 
подпись В.В. Миненкова

Рабочая программа утверждена на заседании учебно-методической комиссии Института географии, геологии, туризма и сервиса протокол № 5 от «20» мая 2020 г.

Председатель УМК 
подпись А.А. Филобок

Рецензенты:

1. Максимов Д.В., канд. геогр. наук, доцент, зам. директора по научной работе ООО «Экодом»
2. Волкова Т.А., канд. геогр. наук, доцент, доцент кафедры международного туризма и менеджмента ФГБОУ ВО «КубГУ»

1 Цели и задачи изучения дисциплины (модуля)

1.1 Цель освоения дисциплины

Цель дисциплины «Функциональная структура региональных социально-экономических систем» формирование у будущих специалистов знаний по выявление факторов, обуславливающих достижение регионами определенного уровня социально-экономического развития с учетом использования трудового, научно-технического, производственного, финансового, природного потенциалов,

1.2 Задачи дисциплины

В задачи дисциплины входят:

- разъяснить теоретические и организационные основы региональной экономики и управления;
- иметь навыки практического решения проблем регионального управления, использования современных управленческих технологий
- изучить теоретические основы и основные направления государственной региональной экономической политики как на федеральном уровне, так и на уровне субъектов Федерации;
- рассмотреть специфику территориальной организации общества и региональные особенности хозяйств отдельных территорий, оценить специализацию и комплексность их развития;
- изучить основные направления и приоритеты социально-экономического развития регионов;

1.3 Место дисциплины (модуля) в структуре образовательной программы

Дисциплина «Функциональная структура региональных социально-экономических систем» относится к вариативной части блока 1 «Дисциплины (модули)» учебного плана и является дисциплиной по выбору. Предшествующие смежные дисциплины, изучаемые в квалификации «Магистр»: «Региональные инновационные системы», «Системы территориального управления и региональная политика», «Разработка комплексных программ развития территории» и др.

1.4 Перечень планируемых результатов обучения по дисциплине (модулю), соотнесенных с планируемыми результатами освоения образовательной программы

Изучение данной учебной дисциплины направлено на формирование у обучающихся следующих компетенций: ПК-4, ПК-8, ПК-9.

№ п.п.	Индекс компетенции	Содержание компетенции (или её части)	В результате изучения учебной дисциплины обучающиеся должны		
			знать	уметь	владеть
1	ПК-4	способностью использовать современные методы обработки и интерпретации общей и отраслевой географической информации при проведении научных и прикладных	методы обработки и интерпретации общей и отраслевой географической информации.	анализировать и прогнозировать социально-экономическое положение регионов, причины их богатства или бедности, излагать и критически анали-	навыками работы со специализированными документами, литературой с целью обработки и интерпретации общей и отраслевой геогра-

№ п.п.	Индекс компетенции	Содержание компетенции (или её части)	В результате изучения учебной дисциплины обучающиеся должны		
			знать	уметь	владеть
		исследований.		зировать базовую общепрофессиональную информацию;	фической информации при проведении научных и прикладных исследований; современными техническими средствами и информационными технологиями.
2	ПК–8	способностью проводить комплексную региональную социально-экономическую диагностику стран, регионов и городов, самостоятельно и в коллективе разрабатывать практические рекомендации по региональному социально-экономическому развитию, участвовать в разработке схем территориального, градостроительного и ландшафтного планирования и проектирования, проектировать туристско-рекреационные системы, руководить разработкой региональных и ведомственных программ развития туризма.	современные методами экономико-географического анализа; общую характеристику и классификацию регионов.	анализировать и оценивать социально-экономическое развитие региона; определять уровни социально-экономического развития региона.	знаниями и навыками решения исследовательских и прикладных задач; навыками прогнозирования демографических, социальных и экологических процессов на основе полученных знаний.

№ п.п.	Индекс компетенции	Содержание компетенции (или её части)	В результате изучения учебной дисциплины обучающиеся должны		
			знать	уметь	владеть
3	ПК-9	способностью проводить комплексную географическую и эколого-экономическую экспертизу при разработке и принятии региональных управленческих решений, проектов социально-экономического развития территорий и городов разного иерархического уровня, бизнес-планов производственной и иной деятельности.	направления региональной политики в регионах разного типа; сущности государственного регулирования территориального развития	формировать прогнозы развития конкретных экономико-географических, эколого-географических процессов на микро- и макроуровне; выявлять и объяснять особенности регионального развития	навыками разработки отдельных программ социально-экономического развития региона,

2. Структура и содержание дисциплины

2.1 Распределение трудоёмкости дисциплины по видам работ

Общая трудоёмкость дисциплины составляет 2 зач.ед. (72 часов), их распределение по видам работ представлено в таблице 2

Вид учебной работы	Всего часов	Семестры (часы)
		А
Контактная работа, в том числе:	28,2	28,2
Аудиторные занятия (всего):	28	28
Занятия лекционного типа	6	6
Занятия семинарского типа (семинары, практические занятия)	22	22
Иная контактная работа:	0,2	0,2
Промежуточная аттестация (ИКР)	0,2	0,2
Самостоятельная работа, в том числе:	43,8	43,8
Проработка учебного (теоретического) материала	13,8	13,8
Реферативная работа (анализ статей)	10	10
Практическая работа (подготовка презентаций)	10	10
Подготовка к текущему контролю	10	10
Общая трудоемкость	час.	72
	в том числе контактная работа	28,2
	зач. ед	2

2.2 Структура дисциплины:

Распределение видов учебной работы и их трудоемкости по разделам дисциплины приведены в таблице 3. Разделы дисциплины, изучаемые в семестре А.

№	Наименование разделов	Количество часов				
		Всего	Аудиторная работа			Внеаудиторная работа
			Л	ПЗ	ЛР	СРС
1	2	3	4	5	6	7
1.	Структура региональной социально-экономической системы	5	2			3
2.	Система основных принципов исследования региона	5	2			3
3.	Проблемы классификации регионов	5,8	2			3,8
4.	Территориальная организация национальной экономики	5		2		3
5.	Региональная социально-экономическая дифференциация	5		2		3
6	. Причины территориальной дифференциации и территориальной дезинтеграции	5		2		3
7	Оценка роли региона в национальной экономике	6		2		4
8	Потенциалы развития экономики регионов.	5		2		3
9	Устойчивое развитие региона	6		2		4
10	Разработка перспектив развития региональных социально-экономических систем	5		2		3
11	Региональная социально-экономическая политика	6		2		4
12	Региональная политика федеральных органов и субъектов РФ	6		2		4
13	Система показателей развития экономики регионов.	5		2		3
14	Свободные экономические зоны России	6		2		4
	Итого по дисциплине:		6	22	–	47,8

Примечание: Л – лекции, ПЗ – практические занятия / семинары, ЛР – лабораторные занятия, СРС – самостоятельная работа студента

2.3 Содержание разделов дисциплины:

2.3.1 Занятия лекционного типа

Содержание лекционных тем дисциплины приведено в таблице 4

№	Наименование раздела	Содержание раздела	Форма текущего контроля
1	2	3	4
	Структура региональной социально-	Миссия региона: социальная, экономическая, экологическая, повышение уровня благосостоя-	Устный опрос

	экономической системы	ния населения. Внутренняя структура социально-экономической системы: историческая, имитационная, производственно-технологическая, когнитивная, институциональная, культурная, ментальная подсистемы.	
	Система основных принципов исследования региона	Критерии исследования региональных социально-экономических систем. Содержательные методы исследования региональных социально-экономических систем.	Устный опрос
	Проблемы классификации регионов	Выделение регионов: депрессивные, стагнирующие, пионерные, микрорегионы, экономические регионы первого порядка (или генеральные), образующие схемы регионального макроразделения страны; программные (плановые) регионы; уникальные регионы (проектные регионы или проблемные регионы), приграничные, экологически опасные.	Устный опрос

2.3.2 Занятия семинарского типа

таблица 5

№	Наименование раздела	Содержание раздела	Форма текущего контроля
1	2	3	4
1.	Территориальная организация национальной экономики	Формирование, функционирование и развитие территориально производственных комплексов, промышленных узлов и других форм территориально-организационных экономических систем. Экономика отдельных регионов: объективные предпосылки экономического развития региона (географическое положение, природно-ресурсный, демографический, производственный потенциал), производственная структура, социальная сфера и условия жизни; система расселения и размещения предприятий, отраслей, комплексов; механизм функционирования и управления экономикой. Размещение производительных сил.	У
2.	Региональная социально-экономическая дифференциация	Типы регионов, методические проблемы классификации и прикладные исследования особенностей развития различных типов регионов Интеграция и дезинтеграция в территориальном аспекте. Диспропорции регионального развития: сравнительная социально-экономическая характеристика регионов России. Государственная политика «выравнивания» социально-экономической системы регионов.	У
3.	Причины территориальной дифференциации и территориальной дезинтеграции	Качественные и количественные параметры, описывающие состояние отдельных регионов. Сложность в определении корректных сводных оценок рейтинга регионов. Коэффициенты для комплексной оценки социально – экономиче-	У

		ческого региона. Государственное регулирование территориального развития. Роль социальной мобильности населения в саморегулировании развития региона. Снижение социальной нагрузки за счет миграционных потоков. Подходы к стимулированию экономического роста региона. Сущность государственного регулирования территориального развития и селективной поддержки отдельных регионов.	
4.	Оценка роли региона в национальной экономике	Оценка роли региона в национальной экономике: методы, показатели; производственная специализация регионов экономическая структура в территориальном аспекте, закономерности ее трансформации структурная политика и структурная перестройка. Территориальная организация регионального экономического развития; типы регионов, методические проблемы классификации и прикладные исследования особенностей развития различных типов регионов. Инструменты сглаживания пространственной поляризации (федеральные, трансферты, фонд региональной поддержки и др.), эффективность их применения; полюса и центры роста в региональном развитии.	У
5.	Потенциалы развития экономики регионов.	Понятие потенциалов. Природный потенциал и его оценка. Материальные объекты, созданные человеком. Основные фонды. Трудовой потенциал. Финансовый потенциал. Научно-технический потенциал.	У
6.	Устойчивое развитие региона	Проблемы устойчивого развития регионов разного уровня; мониторинг экономического и социального развития регионов разного уровня.	У
7.	Разработка перспектив развития региональных социально-экономических систем	Прогнозирование в региональных социально-экономических системах Программа развития региона. Планирование инфраструктуры. Региональное планирование. Бюджетная политика. Методы прогнозирования. Показатели экономического роста в регионе и их взаимосвязь с системой социальных индикаторов. Основные факторы, определяющие экономический рост: количество и качество природных ресурсов, количество и качество трудовых ресурсов, объем основного капитала, уровень технологий (факторы предложения), степень полноты и использования ресурсов, рациональное распределение ресурсов с целью получения максимального экономического эффекта (факторы спроса). Опыт зарубежных стран.	У
8.	Региональная социально-экономическая политика	Анализ особенностей и эффективности экономической политики на различных уровнях территориальной организации (национальном, в крупных экономических районах, субъектах Фе-	У

		дерации, муниципальном). Определение «региональной политики». Федеральные программы регионального развития. Принципы разработки и реализации региональных программ. Практика регионального программирования. Территории с особым экономическим статусом.	
9.	Региональная политика федеральных органов и субъектов РФ	Государственное регулирование регионального развития в России. Цели региональной политики. Субъекты политики. Федеральные органы исполнительной власти. Дотации, субсидии и субвенции регионам из федерального бюджета. Стратегии региональной политики. Инвестиционный фонд. Федеральные программы, национальные проекты. Полномочия субъектов Федерации. Региональные и местные налоги. Налоговые льготы. Региональные программы. Схемы территориального планирования. Регулирование рынка труда. Лицензирование. Регулирование цен и тарифов. Регулирование использования природных ресурсов	у
10	Система показателей развития экономики регионов.	Общие сведения о регионе. Оборот организаций. Отгрузка продукции. Виды обрабатывающих производств. Измерители экономического роста на региональном уровне: темпы роста или прироста реального валового регионального продукта (ВРП). Структура экономики региона	у
11	Свободные экономические зоны России	Понятие СЭЗ. Цели и задачи создания свободных экономических зон. Основные требования, необходимые для создания СЭЗ. Зарубежный опыт создания СЭЗ. Типы свободных экономических зон. Специальные экономические зоны, зоны свободной торговли, промышленно-производственные зоны, сервисные зоны, комплексные зоны, технополис, промышленный парк и т.д. Отраслевые, или функциональные, свободные экономические зоны. Российский опыт создания СЭЗ.	у

Форма текущего контроля – устный опрос (У)

2.3.3 Лабораторные занятия

не предусмотрены.

2.3.4 Примерная тематика курсовых работ (проектов)

не предусмотрены

2.4 Перечень учебно–методического обеспечения для самостоятельной работы обучающихся по дисциплине (модулю)

1. Основная и дополнительная учебная литература.
2. Подготовка к текущему контролю, промежуточной и государственной итоговой аттестации: Методические указания / В.В. Миненкова, А.В. Мамонова, А.В. Конова-лова. – Краснодар: Кубанский гос. ун-т, 2018.

Учебно–методические материалы для самостоятельной работы обучающихся из числа инвалидов и лиц с ограниченными возможностями здоровья (ОВЗ) предоставляются в формах, адаптированных к ограничениям их здоровья и восприятия информации:

Для лиц с нарушениями зрения:

- в печатной форме увеличенным шрифтом,
- в форме электронного документа,
- в форме аудиофайла,
- в печатной форме на языке Брайля.

Для лиц с нарушениями слуха:

- в печатной форме,
- в форме электронного документа.

Для лиц с нарушениями опорно–двигательного аппарата:

- в печатной форме,
- в форме электронного документа,
- в форме аудиофайла.

Данный перечень может быть конкретизирован в зависимости от контингента обучающихся.

3. Образовательные технологии

В процессе преподавания дисциплины применяются традиционные образовательные технологии:

лекция – основная форма передачи большого объема систематизированной информации как ориентировочной основы для самостоятельной работы студентов;

практическое занятие – форма организации детализации, анализа, расширения, углубления, закрепления, применения и контроля усвоения полученной учебной информации (на лекции и в ходе самостоятельной работы) под руководством преподавателя.

Для лиц с ограниченными возможностями здоровья предусмотрена организация консультаций с использованием электронной почты.

4. Оценочные средства для текущего контроля успеваемости и промежуточной аттестации

4.1 Фонд оценочных средств для проведения текущего контроля

Оценки для текущего контроля определяются в ходе работы студентов на семинарских занятиях. В процессе подготовки и проведения практических занятий студенты закрепляют полученные ранее теоретические знания, приобретают навыки их практического применения, опыт рациональной организации учебной работы, готовятся к сдаче зачета. Важной задачей является также развитие навыков самостоятельного изложения студентами своих мыслей по вопросам экономической географии.

Поскольку активность студента на семинарских занятиях является предметом внутри семестрового контроля его продвижения в освоении курса, подготовка к таким занятиям требует от студента ответственного отношения. Самоконтроль качества подготовки к каждому занятию студенты осуществляют, проверяя свои знания и отвечая на вопросы для самопроверки по соответствующей теме.

Темы рефератов

1. Макроэкономические показатели развития региона.
2. Показатели открытости экономики региона.
3. Экономический смысл коэффициентов локализации и специализации.
4. Методы оценки влияния межрегиональных и внешнеэкономических связей на экономику региона.

5. Причины дифференциации регионов.
6. Противоречия механизма взаимодействия Центр - регион.
7. Цели региональной политики, виды, инструменты.
8. Региональные программы экономического и социального развития.
9. Прогнозирование развития регионов. Виды прогнозов.
10. Типы развития регионов.
11. Основные понятия региональной политики.
12. Механизмы реализации региональной политики.
13. Методы определения отраслевой специализации региона
14. Отраслевая структура экономики России
15. Потребительский региональный рынок
16. Региональный рынок труда
17. Экономическая оценка природных ресурсов
18. Диагностика социально-экономического развития территории
19. Валовой региональный продукт как показатель уровня развития экономики.
20. Роль крупных городов в экономике России.
21. Рейтинги инвестиционной привлекательности регионов.
22. Иностраннные инвестиции в экономике регионов России.
23. Особенности экономического развития приграничных территорий

Реферат представляет собой краткое изложение содержания научных трудов, литературы по определенной научной теме. Объем реферата может достигать 20–30 стр.; время, отводимое на его подготовку – от 2 недель до месяца. Подготовка реферата подразумевает самостоятельное изучение студентом нескольких (не менее 10) литературных источников (монографий, научных статей и т.д.) по определённой теме, не рассматриваемой подробно на лекции, систематизацию материала и краткое его изложение. Цель написания реферата – привитие студенту навыков краткого и лаконичного представления собранных материалов и фактов в соответствии с требованиями, предъявляемыми к научным отчетам, обзорам и статьям.

Работа должна состоять из следующих частей:

- введение,
- основная часть (может включать 2–4 главы)
- заключение,
- список использованной литературы,
- приложения.

Во введении обосновывается актуальность выбранной темы для исследования, характеризуется ее научное и практическое значение для развития современного производства, формируются цели и задачи контрольной работы, определяется объект, предмет и методы исследования, источники информации для выполнения работы. Примерный объем введения – 1–2 страницы машинописного текста.

Основная часть работы выполняется на основе изучения имеющейся отечественной и зарубежной научной и специальной экономической литературы по исследуемой проблеме, законодательных и нормативных материалов. Основное внимание в главе должно быть уделено критическому обзору существующих точек зрения по предмету исследования и обоснованной аргументации собственной позиции и взглядов автора работы на решение проблемы. Теоретические положения, сформулированные в главе, должны стать исходной научной базой для выполнения последующих глав работы.

Для подготовки реферата должны использоваться только специальные релевантные источники. Кроме рефератов, тематика которых связана с динамикой каких-либо явлений за многие годы, либо исторического развития научных взглядов на какую-либо проблему, следует использовать источники за период не более 10 лет.

Примерный объем – 15–20 страниц машинописного текста.

В заключении отражаются основные результаты выполненной работы, важнейшие выводы, и рекомендации, и предложения по их практическому использованию. Примерный объем заключения – 1–2 страницы машинописного текста.

В приложениях помещаются по необходимости иллюстрированные материалы, имеющие вспомогательное значение (таблицы, схемы, диаграммы и т.п.), а также материалы по использованию результатов исследований с помощью вычислительной техники (алгоритмы и программы расчетов и решения конкретных задач и т.д.).

4.2 Фонд оценочных средств для проведения промежуточной аттестации

К формам контроля относится зачет – это форма промежуточной аттестации студента, определяемая учебным планом подготовки по направлению ВО. Зачет служит формой проверки успешного выполнения студентами практических работ и усвоения учебного материала лекционных занятий.

Оценочные средства для инвалидов и лиц с ограниченными возможностями здоровья выбираются с учетом их индивидуальных психофизических особенностей.

– при необходимости инвалидам и лицам с ограниченными возможностями здоровья предоставляется дополнительное время для подготовки ответа на экзамене;

– при проведении процедуры оценивания результатов обучения инвалидов и лиц с ограниченными возможностями здоровья предусматривается использование технических средств, необходимых им в связи с их индивидуальными особенностями;

– при необходимости для обучающихся с ограниченными возможностями здоровья и инвалидов процедура оценивания результатов обучения по дисциплине может проводиться в несколько этапов.

Процедура оценивания результатов обучения инвалидов и лиц с ограниченными возможностями здоровья по дисциплине (модулю) предусматривает предоставление информации в формах, адаптированных к ограничениям их здоровья и восприятия информации:

Для лиц с нарушениями зрения:

- в печатной форме увеличенным шрифтом,
- в форме электронного документа.

Для лиц с нарушениями слуха:

- в печатной форме,
- в форме электронного документа.

Для лиц с нарушениями опорно-двигательного аппарата:

- в печатной форме,
- в форме электронного документа.

Данный перечень может быть конкретизирован в зависимости от контингента обучающихся.

Вопросы для подготовки к зачету

1. Регион как объект научных исследований
2. Типы регионов, методические проблемы классификации
3. Миссия региона
4. Внутренняя структура социально-экономической системы
5. Критерии исследования региональных социально-экономических систем.
6. Содержательные методы исследования региональных социально-экономических систем
 7. Объективные предпосылки экономического развития региона
 8. Диспропорции регионального развития
 9. Государственное регулирование территориального развития

10. Качественные и количественные параметры, описывающие состояние отдельных регионов.
11. Оценка роли региона в национальной экономике
12. Потенциалы развития экономики регионов.
13. Проблемы устойчивого развития регионов
14. Прогнозирование в региональных социально-экономических системах
15. Основные факторы, определяющие экономический рост
16. Определение «региональной политики». Федеральные программы регионального развития
17. Полномочия субъектов Федерации.
18. Структура экономики региона
19. Понятие СЭЗ. Цели и задачи создания свободных экономических зон
20. Типы свободных экономических зон.

Критерии получения студентами зачетов:

– оценка «зачтено» ставится, если студент строит свой ответ в соответствии с планом. В ответе представлены различные подходы к проблеме. Устанавливает содержательные межпредметные связи. Развернуто аргументирует выдвигаемые положения, приводит убедительные примеры, обнаруживает последовательность анализа. Выводы правильны. Речь грамотна, используется профессиональная лексика. Демонстрирует знание специальной литературы в рамках учебного методического комплекса и дополнительных источников информации.

– оценка «не зачтено» ставится, если ответ недостаточно логически выстроен, план ответа соблюдается непоследовательно. Студент обнаруживает слабость в развернутом раскрытии профессиональных понятий. Выдвигаемые положения декларируются, но недостаточно аргументируются. Ответ носит преимущественно теоретический характер, примеры отсутствуют.

5. Перечень основной и дополнительной учебной литературы, необходимой для освоения дисциплины (модуля)

5.1 Основная литература:

1. Экономическая география и регионалистика: учебное пособие / И. А. Козьева, Э. Н. Кузьбожев. - 2-е изд. - Москва : ИНФРА-М, 2013. - 318 с. (в библиотеке КубГУ 10 экз.)
2. Региональная экономика [Электронный ресурс] : учебник / Селищева Т.А. - М. : ИНФРА-М, 2018. - 469 с. - <http://znanium.com/catalog.php?bookinfo=947765>.
3. Региональная экономика [Электронный ресурс] : учебник / Т. Г. Морозова ; под ред. Т. Г. Морозовой. - 4-е изд., перераб. и доп. - М. : ЮНИТИ-ДАНА, 2015. - 526 с. - https://biblioclub.ru/index.php?page=book_red&id=117139&sr=1
4. Фетисов, Г. Г. Региональная экономика и управление [Электронный ресурс] : учебник / Г.Г. Фетисов, В.П. Орешин. - М. : ИНФРА-М, 2015. - 416 с. - <http://znanium.com/catalog.php?bookinfo=472783>.
5. Экономическая и социальная география России [Текст] : учебник для вузов / [А. И. Алексеев и др.] ; под ред А. Т. Хрущева. - 4-е изд., испр. - М. : ДРОФА, 2009. - 607 с(в библиотеке КубГУ 10 экз.)

5.2 Дополнительная литература:

1. Математические методы и модели в экономике [Электронный ресурс] : учебник / Е.С. Кундышева ; под науч. ред. Б.А. Сулакова. - М. : Дашков и К°, 2017. - 286 с. - https://biblioclub.ru/index.php?page=book_red&id=450755&sr=1.

2. Основы региональной экономики [Текст] : учебник для студентов вузов / А. Г. Гранберг ; Гос. ун-т "Высшая школа экономики". - 3-е изд. - М. : ГУ ВШЭ, 2003. - 494 с. (в библиотеке КубГУ 48 экз.)

3. Региональная экономика. Основной курс [Текст] : учебник для студентов вузов / под ред. В. И. Видяпина, М. В. Степанова. - М. : ИНФРА-М, 2009. - 685 с. (в библиотеке КубГУ 28 экз.)

4. Региональная экономика [Электронный ресурс] : учебник / Т. Г. Морозова ; под ред. Т. Г. Морозовой. - 4-е изд., перераб. и доп. - М. : ЮНИТИ-ДАНА, 2015. - 526 с. - https://biblioclub.ru/index.php?page=book_red&id=117139&sr=1.

6. Перечень ресурсов информационно–телекоммуникационной сети «Интернет», необходимых для освоения дисциплины (модуля)

[http:// www. gov. ru](http://www.gov.ru). – Официальный сайт федеральных органов исполнительной власти РФ

[http:// www.economy. gov. ru](http://www.economy.gov.ru). – Официальный сайт Министерства экономического развития и торговли РФ

[http:// www. rels.obninsk. com](http://www.rels.obninsk.com). – Информационно-аналитический сайт по проблемам муниципальной экономики и управления муниципальным хозяйством.

7. Методические указания для обучающихся по освоению дисциплины (модуля)

В начале семестра студенты получают сводную информацию о тематическом плане дисциплины, формах проведения занятий и формах контроля знаний. Тогда же студентам предоставляется список тем лекционных и практических (лабораторных заданий), а также тематика рефератов.

Лекция – форма учебных занятий, цель которого состоит в рассмотрении теоретических вопросов дисциплины в логически выдержанной форме.

В процессе подготовки и проведения практических занятий студенты закрепляют полученные ранее теоретические знания, приобретают навыки их практического применения, опыт рациональной организации учебной работы, готовятся к сдаче экзамена. Важной задачей является также развитие навыков самостоятельного изложения студентами своих мыслей по вопросам функционирования мировой экономической системы.

В начале семестра студенты получают сводную информацию о формах проведения занятий и формах контроля знаний. Тогда же студентам предоставляется список тем лекционных и практических заданий, а также тематика рефератов. Каждое семинарское занятие по соответствующей тематике теоретического курса состоит из вопросов для подготовки, на основе которых проводится устный опрос каждого студента. Также после изучения каждого раздела студенты для закрепления проеденного материала решают тесты, задачи и делают реферативные работы по дополнительным материалам курса.

Поскольку активность студента на практических занятиях является предметом внутрисеместрового контроля его продвижения в освоении курса, подготовка к таким занятиям требует от студента ответственного отношения.

При подготовке к занятию студенты в первую очередь должны использовать материал лекций и соответствующих литературных источников. Самоконтроль качества под-

готовки к каждому занятию студенты осуществляют, проверяя свои знания и отвечая на вопросы для самопроверки по соответствующей теме.

Входной контроль осуществляется преподавателем в виде проверки и актуализации знаний студентов по соответствующей теме.

Выходной контроль осуществляется преподавателем проверкой качества и полноты выполнения задания.

Типовой план практических занятий:

1. Изложение преподавателем темы занятия, его целей и задач.
2. Выдача преподавателем задания студентам, необходимые пояснения.
3. Выполнение задания студентами под наблюдением преподавателя. Обсуждение результатов. Резюме преподавателя.
4. Общее подведение итогов занятия преподавателем и выдача домашнего задания.

Коллоквиум

Форма проверки и оценивания знаний, учащихся в системе образования, представляет собой проводимый по инициативе преподавателя промежуточный контроль знаний по определенным разделам для оценки текущего уровня знаний студентов, а также для повышения знаний студентов. После окончания семинарского занятия студентам выставляются оценки за работу.

Студент при подготовке к семинару может консультироваться с преподавателем и получать от него наводящие разъяснения.

Методические рекомендации по организации и выполнению самостоятельной работы студентов.

Самостоятельная работа студентов – это ученая, научно-исследовательская и общественно-значимая деятельность студентов, направленная на развитие общих и профессиональных компетенций, которая осуществляется без непосредственного участия преподавателя, хотя и направляется им.

При изучении дисциплины организация самостоятельной работы студентов представляет единство трех взаимосвязанных форм:

1. Внеаудиторная самостоятельная работа: подготовка к аудиторным занятиям и выполнение заданий разного типа и уровня сложности, подготовка к проблемным лекциям, дискуссионным вопросам, изучение отдельных тем (вопросов) дисциплины в соответствии с учебно-тематическим планом, подготовка и написание рефератов, докладов, эссе и других письменных работ, устных сообщений на заданные темы, выполнение домашних заданий разнообразного характера, подбор и изучение литературных источников; выполнение графических работ; проведение расчетов и др.; выполнение индивидуальных заданий, направленных на развитие у студентов самостоятельности и инициативы, подготовка к участию в конференциях и др.

2. Аудиторная самостоятельная работа, которая осуществляется под непосредственным руководством преподавателя и реализуется при проведении лабораторных занятий и во время чтения лекций;

3. Творческая, в том числе научно-исследовательская работа.

Процесс организации самостоятельной работы студента включает в себя следующие этапы:

- подготовительный: определение целей, составление программы, подготовка методического обеспечения;

- основной: реализация программы, использование приемов поиска информации, усвоения, переработки, применения, передачи знаний, фиксирование результатов, самоорганизация процесса работы;

- заключительный: оценка значимости и анализа результатов, их систематизация, оценка эффективности программы и приемов работы, выводы о направлениях оптимизации труда.

Методика выполнения реферативных работ и докладов

Реферат (доклад) (от лат. *refereo* — докладываю, сообщаю, доношу, излагаю). Реферат (доклад) представляет собой краткое изложение содержания научных трудов, литературы и других источников по определенной теме. Объем реферата 7 – 15 листов, доклада 3 – 5 листов, время, отводимое на написание работы – от 1 недели до месяца. Подготовка реферата (доклада) подразумевает самостоятельное изучение студентом нескольких (не менее 3) источников литературы (монографий, научных статей, учебников и т.д.) по определённой теме, не рассматриваемой подробно на лекции, систематизацию материала и краткое его изложение. Цель написания реферата (доклада) – привитие студенту навыков краткого и лаконичного представления собранных материалов и фактов в соответствии с требованиями, предъявляемыми к научным отчетам, обзорам и статьям.

Реферативная работа состоит из следующих частей:

- a) введение;
- b) основная часть;
- c) заключение;
- d) список использованных источников;
- e) приложения;

Во *введении* обосновывается актуальность выбранной темы исследования, характеризуется ее научное и практическое значение, формируются цели и задачи работы, определяется объект, предмет и методы исследования, источники информации для выполнения работы. Основная часть работы выполняется на основе изучения имеющейся отечественной и зарубежной научной и специальной литературы по исследуемой теме, интернет – источников.

Основное внимание в *основной части* должно быть уделено критическому обзору существующих точек зрения по предмету исследования и обоснованной аргументации собственной позиции и взглядов автора реферата (доклада) на решение проблемы.

В *заключении* отражаются основные результаты выполненной работы, выводы, и рекомендации, и предложения по их практическому использованию.

В *приложении* помещаются по необходимости иллюстрированные материалы, имеющие вспомогательное значение (таблицы, схемы, диаграммы и т.п.).

Критерии оценки рефератов (докладов):

Оценка **«отлично»** ставится, если выполнены все требования к написанию и защите реферата: обозначена проблема и обоснована её актуальность, сделан краткий анализ различных точек зрения на рассматриваемую проблему и логично изложена собственная позиция, сформулированы выводы, тема раскрыта полностью, выдержан объём, соблюдены требования к внешнему оформлению, даны правильные ответы на дополнительные вопросы.

Оценка **«хорошо»** ставится, если основные требования к реферату и его защите выполнены, но при этом допущены недочёты. В частности, имеются неточности в изложении материала; отсутствует логическая последовательность в суждениях; не выдержан объём реферата; имеются упущения в оформлении; на дополнительные вопросы при защите даны неполные ответы.

Оценка **«удовлетворительно»** ставится, если имеются существенные отступления от требований к реферированию. В частности, тема освещена лишь частично; допущены фактические ошибки в содержании реферата или при ответе на дополнительные вопросы; во время защиты отсутствует вывод.

Оценка **«неудовлетворительно»** ставится, если тема реферата не раскрыта, обнаруживается существенное непонимание проблемы, или реферат не представлен.

В освоении дисциплины инвалидами и лицами с ограниченными возможностями здоровья большое значение имеет индивидуальная учебная работа (консультации) – дополнительное разъяснение учебного материала.

Индивидуальные консультации по предмету являются важным фактором, способствующим индивидуализации обучения и установлению воспитательного контакта между

преподавателем и обучающимся инвалидом или лицом с ограниченными возможностями здоровья.

8. Перечень информационных технологий, используемых при осуществлении образовательного процесса по дисциплине (модулю)

8.1 Перечень информационных технологий.

Ноутбук, мультимедийный проектор.

8.2 Перечень необходимого программного обеспечения.

1. ABBYY PDF Transformer
2. ABBYY FineReader
3. Adobe Acrobat Professional
4. Microsoft Desktop Education ALNG LicSAPk MVL
5. Microsoft Office 365 Professional Plus – Пакет ПО для учащихся с использованием облачных технологий (Microsoft)
6. Microsoft Office 365 Professional Plus – Пакет ПО для преподавателей и сотрудников с использованием облачных технологий (Microsoft)

8.3 Перечень необходимых информационных справочных систем:

Каждый обучающийся в течение всего периода обучения обеспечен индивидуальным неограниченным доступом к электронно-библиотечным системам:

1. Электронная библиотечная система «Университетская библиотека ONLINE» (www.biblioclub.ru)
2. Электронная библиотечная система издательства «Лань» (<http://e.lanbook.com>)
3. Электронная библиотечная система «Юрайт» (<http://www.biblio-online.ru>)
4. Электронная библиотечная система «BOOK.ru» (<https://www.book.ru>)
5. Электронная библиотечная система «ZNANIUM.COM» (www.znanium.com)

Для обучающихся обеспечен доступ (удаленный доступ) к следующим современным профессиональным базам данных, информационным справочным и поисковым системам:

1. Консультант Плюс – справочная правовая система (<http://consultant.ru>)
2. Web of Science (WoS) (<http://apps.webofknowledge.com>)
3. Научная электронная библиотека (НЭБ) (<http://www.elibrary.ru>)
4. Электронная Библиотека Диссертаций (<https://dvs.rsl.ru>)
5. КиберЛенинка (<http://cyberleninka.ru>)
6. «Лекториум ТВ» (<http://www.lektorium.tv>)
7. Национальная электронная библиотека (<http://нэб.рф>)

9. Материально–техническая база, необходимая для осуществления образовательного процесса по дисциплине (модулю)

Для освоения учебной дисциплины в процессе обучения необходима материально-техническая база, соответствующая действующим санитарным и противопожарным правилам и нормам:

№	Вид работ	Материально-техническое обеспечение дисциплины и оснащенность
1.	Лекционные занятия	Лекционные аудитории (И218, И219) оснащены новейшими техническими средствами обучения: компьютером, стереосистемой, ин-

№	Вид работ	Материально-техническое обеспечение дисциплины и оснащенность
		<p>терактивной трибуной, мультимедийным проектором и соответствующим программным обеспечением (ПО) (Windows Media Player, Microsoft Office 2010), с выходом в Интернет.</p> <p>Лекционные аудитории (И200, И201, И207, И208, И205, И211) - мультимедийные аудитории с выходом в ИНТЕРНЕТ; видеопроектором, экраном; преподавательской трибуной, ноутбуком.</p> <p>Все аудитории оснащены учебными досками, комплектом учебной мебели.</p>
2.	Практические занятия	Учебные аудитории для проведения занятий семинарского типа (И208, И201, И205), оснащенные учебной доской, проектором, экраном, учебниками.
3.	Групповые (индивидуальные) консультации	Кабинеты И209 и И212 для групповых (индивидуальных) консультаций оснащены ноутбуком с выходом в Интернет (3 шт.), персональным компьютером (1 шт.), МФУ (3 шт.), географическими картами, наглядными пособиями, плакатами и макетами (глобусами), учебниками, учебными и учебно-методическими пособиями, проектором для демонстрации слайдов (1 шт.), мобильным экраном для проектора (1 шт.).
4.	Текущий контроль, промежуточная аттестация	Кабинеты И209 и И212 для групповых (индивидуальных) консультаций оснащены ноутбуком с выходом в Интернет (3 шт.), персональным компьютером (1 шт.), МФУ (3 шт.), географическими картами, наглядными пособиями, плакатами и макетами (глобусами), учебниками, учебными и учебно-методическими пособиями, проектором для демонстрации слайдов (1 шт.), мобильным экраном для проектора (1 шт.).
5	Самостоятельная работа	Кабинеты для самостоятельной работы (И209, И212, 205А), оснащенный компьютерной техникой с возможностью подключения к сети «Интернет», программой экранного увеличения и обеспеченный доступом в электронную информационно-образовательную среду университета.