

Министерство науки и высшего образования Российской Федерации  
Федеральное государственное бюджетное образовательное учреждение  
высшего образования  
«Кубанский государственный университет»  
Институт географии, геологии, туризма и сервиса

УТВЕРЖДАЮ

Проректор по учебной работе,  
качеству образования – первый  
проректор

Хагуров Т.А.



## РАБОЧАЯ ПРОГРАММА ДИСЦИПЛИНЫ

### Б2.О.02.01(П) ПРОЕКТНО-ТЕХНОЛОГИЧЕСКАЯ ПРАКТИКА


Направление подготовки	43.03.01 «Сервис»
Направленность (профиль)	Конгрессно-выставочное обслуживание
Программа подготовки	Бакалавриат
Форма обучения	Очная
Квалификация	Бакалавр

Краснодар 2020

Рабочая программа дисциплины составлена в соответствии с Федеральным государственным образовательным стандартом высшего образования, по направлению подготовки 43.03.01 Сервис, утвержденным Приказом Минобрнауки № 516 от 08.06.2017 г. (Зарегистрирован в Минюсте России 29.06.2017 г. № 47236).

Программу составила:


Ю.И. Карпова канд. геогр. наук, доцент кафедры международного туризма и менеджмента



подпись

Рабочая программа утверждена на заседании кафедры международного туризма и менеджмента протокол №8 от «19» мая 2020 г.


Заведующий кафедрой (разработчика) Беликов М.Ю.



подпись

Рабочая программа обсуждена на заседании кафедры международного туризма и менеджмента протокол №8 от «19» мая 2020 г.

Заведующий кафедрой (разработчика) Беликов М.Ю.



подпись

Утверждена на заседании учебно-методической комиссии Института географии, геологии, туризма и сервиса протокол №5 от «20» мая 2020 г.

Председатель УМК ИГГТС Филобок А.А.



подпись

Рецензенты:

1. *Нагалецкий Э.Ю.* канд. геогр. наук, доцент кафедры физической географии ФГБОУ ВО КубГУ, г. Краснодар.

2. *Никишова М.В.* канд. тех. наук, заместитель генерального директора ООО Туристическая компания «Сто-тур», г. Краснодар.

## СОДЕРЖАНИЕ

1	Цели проектно-технологической практики.....	3
2	Задачи практики.....	3
3	Место практики в структуре учебного плана.....	3
4	Тип и способ проведения проектно-технологической практики.....	3
5	Перечень планируемых результатов обучения при прохождении практики, соотнесенных с планируемыми результатами освоения ООП .....	3
6	Структура и содержание проектно-технологической практики.....	7
7	Формы отчетности проектно-технологической практики.....	8
8	Образовательные технологии, используемые на практике.....	9
9	Учебно-методическое обеспечение самостоятельной работы студентов на проектно-технологической практике.....	10
10	Фонд оценочных средств для проведения промежуточной аттестации обучающихся по проектно-технологической практике.....	11
11	Учебно-методическое и информационное обеспечение практики .....	14
12	Перечень информационных технологий, используемых при осуществлении образовательного процесса по проектно-технологической практике.....	15
13	Методические указания для обучающихся по прохождению практики.....	16
14	Материально-техническое обеспечение проектно-технологической практики.....	16
15	Приложение А Титульный лист отчета по проектно-технологической практике.....	18
16	Приложение Б Дневник прохождения проектно-технологической практики.....	19
17	Приложение В Индивидуальное задание, выполняемое в период прохождения проектно-технологической практики .....	20
18	Приложение Г Оценочный лист результатов прохождения проектно-технологической практики .....	22

### **1. Цель проектно-технологической практики**

**Целью прохождения** проектно-технологической практики является получение профессиональных умений и навыков, достижение следующих результатов образования: сбор и обработка информации для выполнения отчета по практике, закрепление и углубление теоретической подготовки обучающегося и приобретение им практических навыков и компетенций в сфере конгрессно-выставочной деятельности.

### **2. Задачи проектно-технологической практики:**

- ознакомление с типом, организационно-управленческой структурой и хозяйственно-правовыми формами предприятий, осуществляющих конгрессно-выставочную деятельность;
- освоение основных принципов и видов деятельности по предоставлению конгрессно-выставочного продукта и обслуживанию клиентов;
- приобретение навыков разработки и предоставления конгрессно-выставочного продукта, в том числе в соответствии с требованиями потребителя, на основе новейших информационных и коммуникационных технологий.

### **3. Место проектно-технологической практики в структуре учебного плана**

Проектно-технологическая практика относится к обязательной части Блока 2 «Практика».

Проектно-технологическая практика базируется на освоении дисциплин ООП: «Тайм-менеджмент», «Экспертиза и диагностика конгрессно-выставочных мероприятий», «Логистика в конгрессно-выставочной деятельности», «Реклама и связи с общественностью», «Правовые основы транспортно-логистической деятельности», «Применение статистической методологии в научных исследованиях».

Сбор информации для написания отчета осуществляется в соответствии со структурой отчета, и индивидуальным заданием научного руководителя. Обработка информации осуществляется на основе ранее полученных знаний, умений и навыков в рамках учебных дисциплин. В ходе проектно-технологической практики анализ полученной информации позволяет сформулировать выводы для написания отчета по практике.

Студент на основе опыта обучения должен определять актуальность темы исследования, объект и предмет исследования, ставить цели и задачи, выделять этапы, определять научную и практическую значимость исследования, уметь пользоваться методами исследования, привлекать опыт ранее проведенных исследований по теме, обосновывая свой вклад.

### **4. Тип (форма) и способ проведения проектно-технологической практики**

**Тип проектно-технологической практики:** практика по получению профессиональных умений и навыков, в том числе умений и навыков научно-исследовательской деятельности.

**Способ проведения проектно-технологической практики:** стационарная, выездная.

**Форма проведения проектно-технологической практики:** дискретная.

## 5. Перечень планируемых результатов обучения при прохождении проектно-технологической практики, соотнесенных с планируемыми результатами освоения образовательной программы

В результате прохождения проектно-технологической практики студент должен приобрести следующие универсальные и профессиональные компетенции в соответствии с ФГОС ВО.

Таблица 1 – Результаты прохождения проектно-технологической практики

Код компетенции	Содержание компетенции (или её части)	Планируемые результаты при прохождении практики
ОПК-3	Способен обеспечивать требуемое качество процессов оказания услуг в избранной сфере профессиональной деятельности.	<p>знать: технологию исследования рынка услуг; методы продажи и продвижения сервисного продукта</p> <p>уметь: обеспечивать требуемое качество процессов оказания услуг в соответствии с международными и национальными стандартами</p> <p>владеть: навыками оказания и оценки качественных услуг с учетом мнения потребителей и заинтересованных сторон</p>
ОПК-5	Способен принимать экономически обоснованные решения, обеспечивать экономическую эффективность организаций избранной сферы профессиональной деятельности	<p>знать методы достижения экономической эффективности деятельности организаций избранной сферы профессиональной деятельности</p> <p>уметь принимать экономически обоснованные управленческие решения;</p> <p>владеть обеспечивать экономическую эффективность предприятия</p> <p>навыками определения, анализа и оценки производственно-экономических показателей предприятий сферы сервиса</p>
ОПК-6	Способен применять в профессиональной деятельности нормативные правовые акты в сфере сервиса	<p>знать нормативно-правовую базу в соответствии с законодательством РФ и международного права при осуществлении профессиональной деятельности</p> <p>уметь обеспечивать документооборот в соответствии с нормативными требованиями и законодательством Российской Федерации о предоставлении услуг</p> <p>владеть</p> <p>навыками поиска и применения необходимой нормативно-правовой документации для деятельности в избранной профессиональной области</p>
ОПК-7	Способен обеспечивать безопасность обслуживания потребителей и соблюдение требований заинтересованных	<p>знать требования заинтересованных сторон на основании выполнения норм и правил охраны труда и техники безопасности</p> <p>уметь соблюдать требования охраны труда и</p>

	сторон на основании выполнения норм и правил охраны труда и техники безопасности	техники безопасности в подразделениях предприятий избранной сферы деятельности владеть методами обеспечения безопасности обслуживания потребителей услуг
ПКУВ-2	Способен к осуществлению деятельности по управлению проектами в сфере сервиса	знать основные особенности процесса проектирования объектов сервисной деятельности уметь формировать идею проекта и организовывать проектную деятельность; владеть навыками и методами проектирования деятельности сервисного предприятия;
ПКУВ-3	Способен проектировать процессы предоставления услуг	знать процесс проектирования объектов сервисной деятельности уметь рассчитывать качественные и количественные показатели, характеризующие эффективность проекта владеть навыками оценки эффективности планирования по различным направлениям проекта
ПКУВ-4	Способен проводить экспертизу и диагностику объектов сервиса	знать процесс экспертизы и диагностики объектов сервиса уметь применять методы диагностики объектов сервиса владеть навыками и методами диагностики объектов сервиса
ПКУВ-6	Способен осуществлять организационную и операционную деятельность по подготовке и осуществлению процесса перевозки груза в цепи поставок	знать процесс организации логистической деятельности по перевозке грузов в цепи поставок уметь осуществлять организацию процесса улучшения качества оказания логистических услуг по перевозке грузов в цепи поставок владеть навыками и методами организации логистической деятельности по перевозке грузов в цепи поставок

## 6. Структура и содержание проектно-технологической практики

Объем проектно-технологической практики составляет 6 зачетных единиц, 216 часа, выделенных на контактную работу – 48 часа обучающихся с преподавателем, и 168 часа самостоятельной работы обучающихся. Продолжительность проектно-технологической практики 4 недели. Практика проводится в 6 семестре. Содержание разделов программы практики, распределение бюджета времени практики на их выполнение представлено в таблице 2.

Таблица 2 – Содержание проектно-технологической практики

№ п/п	Разделы (этапы) практики по видам проектно-технологической деятельности, включая самостоятельную работу	Содержание раздела	Бюджет времени, (недели, дни)
<b>Подготовительный этап</b>			

1	Ознакомительная (установочная) лекция, включая инструктаж по технике безопасности	Ознакомление с целями, задачами, содержанием и организационными формами проектно-технологической практики; изучение правил внутреннего распорядка; прохождение инструктажа по технике безопасности	1 день
2	Теоретическая и методологическая подготовка к проведению исследования во время практики	Изучение специальной литературы о достижениях отечественной и зарубежной науки в области знаний по теме исследования, определение методов проведения исследования, подготовка инструментария исследования	2 день
3	Составление плана исследования и сбора информации	Непосредственное составление плана исследования и сбора необходимой информации	3 день
<b>Учебный (ознакомительный) этап</b>			
4	Работа на рабочем месте, сбор материалов	Ознакомление с предприятием, его производственной, организационно-функциональной структурой. Прохождение следующих инструктажей: - требования охраны труда; - техника безопасности; - техника по пожарной безопасности; - правила внутреннего трудового распорядка. Работа с источниками правовой, статистической, аналитической информации	1-ая неделя практики
5	Ознакомление с нормативно-правовой документацией	Изучение технологии сбора, регистрации и обработки информации на данном предприятии Изучение и систематизация информации. Самостоятельная работа со служебными документами, регламентирующими деятельность сервисного предприятия	2-ая неделя практики
6	Обработка и анализ полученной информации	Сбор, обработка и систематизация	2-я неделя практики
7	Мероприятия по сбору, обработке и систематизации фактического и литературного материала	Работа с аналитическими, статистическими данными о деятельности организации (по заданию руководителя практики)	3-я недели практики
8	Проведение сбора информации для выполнения индивидуального задания по поручению руководителя практики от организации	Выполнение индивидуального задания по поручению руководителя практики от организации	3--я недели практики
<b>Подготовка отчета по практике</b>			
9	Обработка и систематизация материала, написание отчета	Проведение опроса студентов о степени удовлетворенности работой практиканта, анализ результатов опроса. Формирование	4-ая неделя

		пакета документов по проектно-технологической практике. Самостоятельная работа по составлению и оформлению отчета по результатам прохождения проектно-технологической практики	практики
10	Защита отчета по практике	Публичное выступление с отчетом по результатам проектно-технологической практики	

Продолжительность каждого вида работ, предусмотренного планом, уточняется студентом совместно с руководителем практики.

По итогам проектно-технологической практики студентами оформляется отчет, в котором излагаются результаты проделанной работы и в систематизированной форме приводится обзор освоенного научного и практического материала.

Форма отчетности – *дифференцированный зачет* с выставлением оценки.

*Примечание: (Приказ № 1383 от 27.11.15 г.) Обучающиеся в период прохождения проектно-технологической практики:*

- выполняют индивидуальные задания, предусмотренные программами практики;
- соблюдают правила внутреннего трудового распорядка;
- соблюдают требования охраны труда и пожарной безопасности.

#### **Пример индивидуальных заданий:**

#### **7. Формы отчетности проектно-технологической практики.**

В качестве основной формы отчетности по практике устанавливается дневник практики и письменный отчет.

В отчет по практике входят:

1. Дневник по практике (Приложение Б).

В дневнике на практику руководитель практики от кафедры должен заполнить: тема, задание (перечень работ).

2. Отчет по практике (Приложение А).

Отчет о практике содержит сведения о конкретно выполненной работе в период практики, результат выполнения индивидуального задания, а также краткое описание предприятия, учреждения, организации (цеха, отдела, лаборатории и т.д.) и организации его деятельности, вопросы охраны труда, выводы и предложения.

Отчет должен включать следующие основные части:

Титульный лист

Содержание

Введение: цель, задачи практики, место, дата начала и продолжительность практики, перечень основных работ и заданий, выполняемых в процессе практики.

Основная часть: описание организации работы в процессе практики, практических задач, решаемых студентом за время прохождения практики.

В основной части работы приводят данные, отражающие сущность, методику и основные результаты выполнения работы.

Основная часть делится на 3 главы и должна содержать:

1 Организационно – экономическую характеристику предприятия

1.1 Общая характеристика предприятия

1.2 Организационная структура предприятия



- 1.3 Ценовая политика предприятия
  - 1.4 Анализ видов деятельности предприятия
  - 1.5 География спроса и предложения предприятия
  - 2 Организационная деятельность предприятия
  - 2.1 Сезонность как фактор функционирования предприятия
  - 2.2 Контрагентские отношения предприятия
  - 2.3 Технология оказания услуг
  - 2.4 Анализ автоматизированной системы управления на предприятии
  - 3 Индивидуальное задание (Тема)
- Заключение: необходимо сделать выводы о практической значимости проведенного анализа.  
Список использованных источников.  
Приложения.

Отчет может быть иллюстрирован таблицами, графиками, схемами, заполненными бланками, рисунками.

**Требования к отчету:**

- титульный лист должен быть оформлен в соответствии с требованиями;
- текст отчета должен быть структурирован, названия разделов и подразделов должны иметь нумерацию с указанием страниц, с которых они начинаются;
- нумерация страниц, таблиц и приложений должна быть сквозной.
- текст отчета набирается в Microsoft Word и печатается на одной стороне стандартного листа бумаги формата А-4: шрифт TimesNewRoman – обычный, размер 14 пт; междустрочный интервал – полуторный; левое -3 см, верхнее и нижнее – 2,0 см; правое – 1,0 см; абзац – 1,25. Объем отчета должен быть: не менее 20 страниц.

К отчету прилагается:

- Индивидуальное задание (Приложение 3),
- Характеристика студента

**Требования к дневнику:**

- дневник должен быть оформлен в соответствии с требованиями: заполняться каждый день, аккуратно и в соответствии с план-графиком;
- дневник должен быть заверен печатью организации в установленном месте;
- текст отчета набирается в MicrosoftWord и печатается на одной стороне стандартного листа бумаги формата А-4: шрифт TimesNewRoman – обычный, размер 14 пт; междустрочный интервал – полуторный; левое – 3 см, верхнее и нижнее 2,0 см; правое – 1,0 см; абзац – 1,25.

**8. Образовательные технологии, используемые на проектно-технологической практике**

Практика носит проектно-технологический характер, при ее проведении используются образовательные технологии в форме консультаций преподавателей–руководителей практики от университета и руководителей практики от организаций, а также в виде самостоятельной работы студентов.

Кроме традиционных образовательных, научно-исследовательских технологий, используемых в процессе практической деятельности, используются и интерактивные технологии (анализ и разбор конкретных ситуаций, подготовка на их основе рекомендаций) с включением практикантов в активное взаимодействие всех участвующих в процессе делового общения.

Образовательные технологии при прохождении практики включают в себя: инструктаж по технике безопасности; экскурсия по организации; первичный инструктаж на рабочем месте; наглядно-информационные технологии (материалы выставок, стенды,

плакаты, альбомы и др.); организационно-информационные технологии (присутствие на собраниях, совещаниях и т.п.); вербально-коммуникационные технологии (интервью, беседы с руководителями, специалистами, работниками предприятия (учреждения, жителями населенных пунктов); наставничество (работа в период практики в качестве ученика опытного специалиста); информационно-консультационные технологии (консультации ведущих специалистов); информационно-коммуникационные технологии (информация из Интернет, радио и телевидения; аудио- и видеоматериалы; работу в библиотеке (уточнение содержания учебных и научных проблем, профессиональных и научных терминов, экономических и статистических показателей, изучение содержания государственных стандартов по оформлению отчетов о научно-исследовательской работе и т.п.)

Научно-производственные технологии при прохождении практики включают в себя: инновационные технологии, используемые в организации, изучаемые и анализируемые студентами в ходе практики; эффективные традиционные технологии, используемые в организации, изучаемые и анализируемые студентами в ходе практики; консультации ведущих специалистов по использованию научно-технических достижений.

Научно-исследовательские технологии при прохождении практики включают в себя: определение проблемы, объекта и предмета исследования, постановку исследовательской задачи; разработку инструментария исследования; наблюдения, фиксация результатов; сбор, обработка, анализ и предварительную систематизацию фактического и литературного материала; использование информационно-аналитических компьютерных программ; систематизация фактического и литературного материала; обобщение полученных результатов; формулирование выводов и предложений по общей части программы практики; экспертизу результатов практики (предоставление материалов дневника и отчета о практике; оформление отчета о практике).

## **9. Учебно-методическое обеспечение самостоятельной работы студентов на проектно-технологической практике**

Учебно-методическим обеспечением самостоятельной работы студентов при прохождении проектно-технологической практики по получению профессиональных умений и опыта профессиональной деятельности являются:

1. учебная литература;
2. нормативные документы, регламентирующие прохождение практики студентом;
3. методические разработки для студентов, определяющие порядок прохождения и содержание практики по получению профессиональных умений и опыта профессиональной деятельности.

Самостоятельная работа студентов во время прохождения практики включает:

- ведение дневника практики;
- оформление итогового отчета по практике.
- анализ нормативно-методической базы организации;
- анализ научных публикаций по заранее определённой руководителем практики теме;
- анализ и обработку информации, полученной ими при прохождении практики по получению профессиональных умений и опыта профессиональной деятельности в организации.
- работу с научной, проектно-технологической и методической литературой, и т.д.

Для самостоятельной работы представляется аудитория с компьютером и доступом в Интернет, к электронной библиотеке вуза и к информационно-справочным системам.

Перечень учебно-методического обеспечения:

1. Методическое указание для студентов по проектно-технологической практике.

2. Левочкина Н.А. Преддипломная практика: методические указания / Н.А. Левочкина. – М.: Директ-Медиа, 2013. - 31 с. [Электронный ресурс]. - URL: <http://biblioclub.ru/index.php?page=book&id=134540> (17.01.2018).

3. Положение подготовке и защите выпускных квалификационных работ КубГУ. URL: [www.kubsu.ru](http://www.kubsu.ru).

4. Структура и оформление бакалаврской, дипломной, курсовой работ и магистерской диссертации: учеб.-метод. указания / сост. М.Б. Астапов. О.Л. Бондаренко. Краснодар: Кубанский гос. ун-т, 2016.

**10. Фонд оценочных средств для проведения промежуточной аттестации обучающихся по проектно-технологической практике**  
**Форма контроля проектно-технологической практики по этапам формирования компетенций**

Таблица 3 – Этапы формирования компетенций

№ п/п	Разделы (этапы) практики по видам учебной деятельности, включая самостоятельную работу обучающихся	Код компетенции	Формы текущего контроля	Описание показателей и критериев оценивания компетенций на различных этапах их формирования
<b>Подготовительный этап</b>				
1	Ознакомительная (установочная) лекция, включая инструктаж по технике безопасности	ОПК-3 ОПК-5	Записи в журнале инструктажа. Записи в дневнике	Прохождение инструктажа по технике безопасности. Изучение правил внутреннего распорядка
2	Изучение специальной литературы и другой научно-технической информации о достижениях отечественной и зарубежной науки и техники в соответствующей области знаний	ОПК-3 ОПК-5	Собеседование	Проведение обзора публикаций, оформление дневника
<b>Экспериментальный (производственный) этап</b>				
3	Работа на рабочем месте, сбор материалов	ОПК-3	Индивидуальный опрос	Ознакомление с целями, задачами, содержанием и организационными формами (вид) практики
4	Ознакомление с нормативно-правовой документацией	ОПК-5	Устный опрос	Раздел отчета по практике
5	Разработка программы исследования для сбора данных по теме дипломного исследования	ОПК-6	Собеседование, проверка выполнения работы	Раздел отчета по практике
6	Проведение исследования	ОПК-7	Проверка выполнения индивидуальных заданий	Дневник практики Раздел отчета по практике
7	Обработка и анализ полученной информации	ОПК-3	Собеседование	Сбор, обработка и систематизация полученной информации
8	Наблюдения, измерения, диагностика производственных процессов на предприятии	ОПК-3 ОПК-7	Проверка соответствующих записей в дневнике	Составление описательных таблиц
9	Мероприятия по сбору, обработке и	ПКУВ-2	Проверка	Дневник практики

	систематизации фактического и литературного материала	ПКУВ-3	индивидуально о задания и промежуточных этапов его выполнения	Сбор материала для курсовой работы.
<b>Подготовка отчета по практике</b>				
10	Обработка и систематизация материала, написание отчета	ПКУВ-2 ПКУВ-3	Проверка оформления отчета	Отчет
11	Подготовка презентации и защита	ПКУВ-4 ПКУВ-6	Практическая проверка	Защита отчета

Текущий контроль предполагает контроль ежедневной посещаемости студентами рабочих мест в организации и контроль правильности формирования компетенций.

Промежуточный контроль предполагает проведение по окончании практики проверки документов (отчет, дневник, характеристика студента, портфолио, отзыв руководителя практики от предприятия). Документы обязательно должны быть заверены подписью руководителя практики.

Таблица 4 – Уровни сформированности компетенций

Уровни сформированности компетенции	Код контролируемой компетенции	Основные признаки уровня (дескрипторные характеристики)
1. Пороговый уровень (уровень, обязательный для всех студентов)	ОПК-3; ОПК-5; ОПК-6; ОПК-7; ПКУВ-2; ПКУВ-3; ПКУВ-4; ПКУВ-6	<i>Знать:</i> - базовую теоретическую терминологию; - основные подходы и методы исследований производственных процессов и социально-психологических особенностей потребителя; - технику безопасности на рабочем месте; - способы управления своим временем; - технологические новации и современное программное обеспечение в сфере сервиса; - методы комплексного анализа туристского потенциала территории и методы прогнозирования развития сервисных систем.

<p>2. Повышенный уровень (по отношению к пороговому уровню)</p>	<p>ОПК-3; ОПК-5; ОПК-6; ОПК-7; ПКУВ-2; ПКУВ-3; ПКУВ-4; ПКУВ-6</p>	<p>Дескрипторные характеристики повышенного уровня, а также</p> <p><i>Знать:</i></p> <ul style="list-style-type: none"> <li>- различные методы поиска, критического анализа и синтеза информации, и методы системного подхода для решения поставленных задач;</li> <li>- оптимальные способы решения поставленных задач, исходя из действующих правовых норм, имеющихся ресурсов и ограничений;</li> <li>- способы построения и реализации траектории саморазвития на основе принципов образования в течение всей жизни.</li> </ul> <p><i>Уметь:</i></p> <ul style="list-style-type: none"> <li>- соблюдать требования охраны труда и техники безопасности в подразделениях предприятий избранной сферы деятельности;</li> <li>- использовать технологические новации и специализированные программные продукты в сфере сервиса;</li> <li>- критически оценивать эффективность использования времени и других ресурсов при решении поставленных задач, а также относительно полученного результата.</li> </ul> <p><i>Владеть:</i></p> <ul style="list-style-type: none"> <li>- навыками поиска, анализа, отбора технологических новаций и современных программных продуктов в профессиональной сервисной деятельности;</li> <li>- методами обеспечения безопасности обслуживания потребителей сервисных услуг</li> </ul>
<p>3. Продвинутый уровень (по отношению к повышенному уровню)</p>	<p>ОПК-3; ОПК-5; ОПК-6; ОПК-7; ПКУВ-2; ПКУВ-3; ПКУВ-4; ПКУВ-6</p>	<p>Дескрипторные характеристики продвинутого уровня, а также</p> <p><i>Знать:</i></p> <ul style="list-style-type: none"> <li>- процесс проектирования объектов сервисной деятельности.</li> <li>- методы прогнозирования развития территориальных сервисных систем.</li> </ul> <p><i>Уметь:</i></p> <ul style="list-style-type: none"> <li>- применять современные технологии сбора, обработки и анализа исторической, социальной, экономической и туристско-рекреационной информации; применять методы анализа и прогнозирования развития явлений и процессов в сфере сервиса;</li> <li>- применять современные технологии сбора, обработки и анализа информации в сфере сервиса;</li> <li>- применять методы анализа и прогнозирования развития явлений и процессов в сфере сервиса;</li> <li>- формировать идею проекта и организовывать проектную деятельность;</li> <li>- рассчитывать качественные и количественные показатели, характеризующие эффективность проекта.</li> </ul> <p><i>Владеть:</i></p> <ul style="list-style-type: none"> <li>- навыками поиска, анализа, отбора технологических новаций и современных программных продуктов в профессиональной сервисной деятельности;</li> <li>- методами обеспечения безопасности обслуживания потребителей сервисных услуг;</li> <li>- навыками и методами проектирования деятельности сервисного предприятия.</li> </ul>

**Критерии оценки отчетов по прохождению практики:**

1. Полнота представленного материала в соответствии с индивидуальным заданием;
2. Своевременное представление отчёта, качество оформления
3. Защита отчёта, качество ответов на вопросы

Шкала и критерии оценивания формируемых компетенций в результате прохождения  
проектно-технологической практики

Таблица 5 – Шкала и критерии оценивания

Шкала оценивания	Критерии оценки (зачет с оценкой)
«Отлично»	Содержание и оформление отчета по практике и дневника прохождения практики полностью соответствуют предъявляемым требованиям. Запланированные мероприятия индивидуального плана выполнены. В процессе защиты отчета по практике обучающийся обнаруживает всестороннее и глубокое знание учебного материала, выражающееся в полных ответах, точном раскрытии поставленных вопросов
«Хорошо»	Основные требования к прохождению практики выполнены, однако имеются незначительные замечания по содержанию и оформлению отчета по практике и дневника прохождения практики. Запланированные мероприятия индивидуального плана выполнены. В процессе защиты отчета по практике обучающийся обнаруживает знание учебного материала, однако ответы неполные, но есть дополнения, большая часть материала освоена
«Удовлетв орительно»	Основные требования к прохождению практики выполнены, однако имеются существенные замечания по содержанию и оформлению отчета по практике и дневника прохождения практики. Запланированные мероприятия индивидуального плана выполнены. В процессе защиты отчета по практике обучающийся обнаруживает отдельные пробелы в знаниях учебного материала, неточно раскрывая поставленные вопросы либо ограничиваясь только дополнениями
«Неудовле творительн о»	Небрежное оформление отчета по практике и дневника прохождения практики. В отчете по практике освещены не все разделы программы практики. Запланированные мероприятия индивидуального плана не выполнены. В процессе защиты отчета по практике обучающийся обнаруживает существенные пробелы в знаниях учебного материала, поставленные вопросы не раскрыты либо содержание ответа не соответствует сути вопроса. Отчет по практике не представлен.

**11. Учебно-методическое и информационное обеспечение проектно-технологической практики**

**а) основная литература:**

1. Афанасьев, В. В. Методология и методы научного исследования: учебное пособие для бакалавриата и магистратуры / В. В. Афанасьев, О. В. Грибкова, Л. И. Уколова. - М.: Юрайт, 2017. - 154 с. – URL: <http://www.biblioclub.ru/index.php?page=book&id=134540>

2. Методические указания для студентов по практике.

3. Левочкина Н.А. Преддипломная практика: методические указания / Н.А. Левочкина. – М.: Директ-Медиа, 2013. - 31 с. [Электронный ресурс]. - URL: <http://biblioclub.ru/index.php?page=book&id=134540>

4. Положение подготовке и защите выпускных квалификационных работ КубГУ. URL: [www.kubsu.ru](http://www.kubsu.ru).

5. Структура и оформление бакалаврской, дипломной, курсовой работ и магистерской диссертации: учеб.-метод. указания / сост. М.Б. Астапов. О.Л. Бондаренко. Краснодар: Кубанский гос. ун-т, 2016.

**б) дополнительная литература:**

1. Старикова Л.Н. Статистические методы в экономических исследованиях: электронное учебное пособие / Л.Н. Старикова, Л.С. Сагдеева. – Кемерово: Кемеровский государственный университет, 2015. – 316 с. – URL: <http://biblioclub.ru>.
2. Барчуков И.С. Методы научных исследований в туризме: учеб. пособ. / И.С. Барчуков. – М.: Академия, 2008. – 221 с.
3. Вараксин, В., Ефремова, О. Рабочий дневник практики (учебно-методическое пособие) [Электронный ресурс] // Международный журнал экспериментального образования. 2013. С. 14-16. URL: <http://cyberleninka.ru/article/n/rabochiy-dnevnik-praktiki-uchebno-metodicheskoe-posobie>
4. Губа, В.П. Методы научного исследования туризма: учебное пособие для студентов высших учебных заведений [Электронный ресурс] : учеб. пособие / В.П. Губа, Ю.С. Воронов, В.Ю. Карпов. - М.: Физическая культура, 2010. - 176 с. - Режим доступа: <https://e.lanbook.com/book/9173>.
5. Домбровская, А.Ю. Методы научного исследования социально-культурной деятельности [Электронный ресурс]: учеб.-метод. пособие. – СПб.: Лань, Планета музыки, 2013. - 160 с. - Режим доступа: <https://e.lanbook.com/book/37001>.
6. Меледина, Т.В. Методы планирования и обработки результатов научных исследований [Электронный ресурс] : учеб. пособие / Т.В. Меледина, М.М. Данина. – СПб.: НИУ ИТМО, 2015. — 110 с. — Режим доступа: <https://e.lanbook.com/book/70915>.

**в) периодические издания.**

1. Газета «Туринфо». – Режим доступа: <http://tourinfo.ru>
2. Журнал «Гостиничное дело». – Режим доступа: <http://panor.ru/magazines/gostinichnoe-delo.html>
3. Журнал «Современный отель». – Режим доступа: <http://www.hotelexecutive.ru/>
4. Журнал «Отель». – Режим доступа: <http://www.hotelmagazine.ru/>

**Перечень ресурсов информационно-телекоммуникационной сети «Интернет», необходимых для освоения проектно-технологической практики**

Профессиональные базы данных, информационные справочные системы и электронные образовательные ресурсы:

1. Электронный справочник «Информио» для высших учебных заведений ([www.informuo.ru](http://www.informuo.ru));
2. Университетская библиотека on-line ([www.biblioclub.ru](http://www.biblioclub.ru));
3. Бесплатная электронная библиотека онлайн «Единое окно доступа к образовательным ресурсам» // <http://window.edu.ru/>;
4. Российское образование. Федеральный образовательный портал. // <http://www.edu.ru/>.

**12. Перечень информационных технологий, используемых при осуществлении образовательного процесса по проектно-технологической практике, включая перечень программного обеспечения и информационных справочных систем**

В процессе организации практики применяются современные информационные технологии:

- 1) мультимедийные технологии, для чего ознакомительные лекции и инструктаж студентов во время практики проводятся в помещениях, оборудованных экраном, видеопроектором, персональными компьютерами.
- 2) компьютерные технологии и программные продукты, необходимые для сбора и систематизации информации, проведения требуемых программой практики расчетов и т.д. При прохождении практики студент может использовать имеющиеся на кафедре международного туризма и менеджмента программное обеспечение и Интернет-ресурсы.

**а. Перечень лицензионного программного обеспечения:**

– MicrosoftOffice; -Access;- Excel;-Outlook ;-PowerPoint;-Word;-Publisher; -OneNote.

#### **в. Перечень информационных справочных систем:**

1. Информационно-правовая система «Гарант» [Электронный ресурс] – Режим доступа: <http://garant.ru/>
2. Информационно-правовая система «Консультант Плюс» [Электронный ресурс] – Режим доступа: <http://consultant.ru/>
3. Электронно-библиотечная система «Консультант студента» ([www.studmedlib.ru](http://www.studmedlib.ru));
4. Электронная библиотечная система eLIBRARY.RU (<http://www.elibrary.ru>)

### **13. Методические указания для обучающихся по прохождению проектно-технологической практики**

Перед началом проектно-технологической практики на предприятии студентам необходимо ознакомиться с правилами безопасной работы и пройти инструктаж по технике безопасности.

В соответствии с заданием на практику совместно с руководителем студент составляет план прохождения практики. Выполнение этих работ проводится студентом при систематических консультациях с руководителем практики от предприятия.

Руководитель практики:

- составляет **рабочий график (план)** проведения практики;
- разрабатывает **индивидуальные задания для обучающихся**, выполняемые в период практики;
- участвует в распределении обучающихся по рабочим местам и видам работ в организации;
- осуществляет контроль за соблюдением сроков проведения практики и соответствием ее содержания требованиям, установленным ОПОП ВО;
- оказывает методическую помощь обучающимся при выполнении ими индивидуальных заданий, а также при сборе материалов к выпускной квалификационной работе в ходе проектно-технологической практики;
- оценивает результаты прохождения практики обучающимися.

Студенты, направляемые на практику, обязаны:

- явиться на установочное собрание, проводимое руководителем практики;
- детально ознакомиться с программой и рабочим планом практики;
- явиться на место практики в установленные сроки;
- выполнять правила охраны труда и правила внутреннего трудового распорядка;
- выполнять указания руководителя практики, нести ответственность за выполняемую работу;
- проявлять инициативу и максимально использовать свои знания, умения и навыки на практике;
- выполнить программу и план практики, решить поставленные задачи и своевременно подготовить отчет о практике.

Практика для обучающихся с ограниченными возможностями здоровья и инвалидов проводится с учетом особенностей их психофизического развития, индивидуальных возможностей и состояния здоровья.



#### 14. Материально-техническое обеспечение проектно-технологической практики

Для полноценного прохождения практики, в соответствии с заключенными с предприятиями договорами, в распоряжение студентов предоставляется необходимое для выполнения индивидуальных заданий по практике оборудование, и материалы.

При прохождении практики в профильной организации обучающимся предоставляется возможность пользоваться кабинетами, технической, экономической и другой документацией в подразделениях организации, необходимыми для успешного освоения обучающимися программы практики и выполнения ими индивидуальных заданий.

Необходимое для проведения практики материально-техническое обеспечение: специально оборудованные кабинеты, бытовые помещения, соответствующие действующим санитарным и противопожарным нормам, а также требованиям техники безопасности при проведении учебных и научно-производственных работ.

Таблица 6 - Материально-техническое обеспечение проектно-технологической практики

№	Вид работ	Материально-техническое обеспечение практики и оснащенность аудиторий
1.	Ознакомительная (установочная) лекция по технике безопасности	Лекционные аудитории (И207, И211, И218, И219) оснащены необходимыми техническими средствами обучения: компьютером, стереосистемой, интерактивной трибуной, мультимедийным проектором и соответствующим программным обеспечением (ПО) (Windows Media Player, Microsoft Office 2010), с выходом в Интернет. Все аудитории оснащены учебными досками, комплектом учебной мебели
2.	Групповые (индивидуальные) консультации	Аудитории для групповых (индивидуальных) консультаций (И206, И214, И217) оснащены персональными компьютерами с выходом в Интернет, МФУ, учебниками, учебными и учебно-методическими пособиями, проектором для демонстрации слайдов, мобильным экраном для проектора
3.	Текущий контроль, промежуточная аттестация	Аудитории для проведения занятий лекционного и семинарского типа (И200, И201 И205, И207, И208, И211, И218, И219) оснащены необходимыми техническими средствами обучения
4.	Обработка и систематизация материала	Аудитория для выполнения камеральных работ (И204). Компьютерный класс с выходом в Интернет на 15 посадочных мест с соответствующим оборудованием.
5.	Обработка и систематизация материала	Аудитории для выполнения научно-исследовательских работ (И206, И214, И217)
6.	Самостоятельная работа студента	Аудитория для самостоятельной работы студента (И205а), оснащена компьютерной техникой с подключением к сети «Интернет», и обеспечением доступа в электронную информационно-образовательную среду университета

Таблица 7 - Материально-техническое обеспечение аудиторного фонда кафедры

Наименование специальных помещений и помещений для самостоятельной работы	Материально-техническое обеспечение и оснащенность помещений	Программное обеспечение помещений
Аудитория для проведения занятий лекционного типа (г. Краснодар, ул. Ставропольская, 149) ауд. И211	Мультимедийная аудитория с выходом в ИНТЕРНЕТ: комплект учебной мебели – 24 стола + 24 стула; доска учебная; проектор ViewSonic PJD5134; экран; преподавательская трибуна; ноутбук Lenovo B570 i3-2370M/4G500/nV410M/1G/DVDR W/Cam/W7HB/15,6 HD	Windows 10 Корпоративная, Microsoft Office профессиональный плюс 2016. Антивирусная защита физических рабочих станций и серверов: Kaspersky Endpoint Security для бизнеса – Стандартный Russian Edition. 1500-2499 Node 1 year Education Renewal License.
Аудитория для самостоятельной работы обучающихся (г. Краснодар, ул. Ставропольская, 149) ауд. И205а	Мультимедийная аудитория с выходом в ИНТЕРНЕТ: комплект учебной мебели – 3 стола + 3 стула шт.; 2 – компьютера Linovo ThinkCentre M53 Tiny в комплекте, ноутбук Lenovo B570 i3-2370M/4G500/nV410M/1G/DVDRW/Cam/W7HB /15,6HD	Windows 10 Корпоративная, Microsoft Office профессиональный плюс 2016. Антивирусная защита физических рабочих станций и серверов: Kaspersky Endpoint Security для бизнеса – Стандартный Russian Edition. 1500-2499 Node 1 year Education Renewal License
Практика проходит на базе учреждений (организаций) согласно договорам	Материально-техническое оснащение практики определяется местом ее прохождения и поставленными руководителем практики конкретными заданиями	
Аудитория для выполнения научно-исследовательских работ (г. Краснодар, ул. Ставропольская, 149) ауд. И217	Мультимедийная аудитория с выходом в ИНТЕРНЕТ: комплект учебной мебели – 3 стола + 3 стула шт.; 1 – компьютер Linovo Think Centre M53 Tiny в комплекте, ноутбук Lenovo B570 i3-2370M/4G500/nV410M/1G/DVDRW/Cam/W7 HB/15,6HD	Windows 10 Корпоративная, Microsoft Office профессиональный плюс 2016. Антивирусная защита физических рабочих станций и серверов: Kaspersky Endpoint Security для бизнеса – Стандартный Russian Edition. 1500-2499 Node 1 year Education Renewal License.

При прохождении практики в профильной организации обучающимся предоставляется возможность пользоваться, технической, экономической и другой документацией в подразделениях организации, необходимыми для успешного освоения обучающимися программы практики и выполнения ими индивидуальных заданий. На проектно-технологической практике студент находится на предприятии размещения, осуществляя деятельность, способствующую сбору информации по теме курсовой работы. Помещения предприятий размещения, соответствующие действующим санитарным и противопожарным нормам, а также требованиям техники безопасности при проведении учебных и научно-производственных работ.

Министерство науки и высшего образования Российской Федерации  
Федеральное государственное бюджетное образовательное учреждение  
высшего образования  
«Кубанский государственный университет  
Институт географии, геологии, туризма и сервиса  
Кафедра международного туризма и менеджмента

**ОТЧЕТ О ПРОХОЖДЕНИИ ПРОЕКТНО-ТЕХНОЛОГИЧЕСКОЙ ПРАКТИКИ**  
по направлению подготовки 43.03.01 – Сервис

Выполнил

\_\_\_\_\_

*Ф.И.О. студента*

Руководитель проектно-технологической практики

\_\_\_\_\_

ученое звание, должность, *Ф.И.О*

Краснодар 20\_\_

**ДНЕВНИК ПРОХОЖДЕНИЯ ПРОЕКТНО-ТЕХНОЛОГИЧЕСКОЙ ПРАКТИКИ**

Направление подготовки 43.03.01 – Сервис

Фамилия И.О. студента \_\_\_\_\_

Курс \_\_\_\_\_

Время проведения практики с «\_\_» \_\_\_\_\_ 20\_\_ г. по «\_\_» \_\_\_\_\_ 20\_\_ г.

Дата	Содержание выполняемых работ	Отметка руководителя практики от организации (подпись)
	Ознакомление с предприятием, его производственной, организационно-функциональной структурой. Прохождение следующих инструктажей: - требования охраны труда; - техника безопасности; - техника по пожарной безопасности; - правила внутреннего трудового распорядка.	

Руководитель проектно-технологической практики от организации

\_\_\_\_\_  
*Подпись    расшифровка подписи*

печать

ФГБОУ ВО «КУБАНСКИЙ ГОСУДАРСТВЕННЫЙ УНИВЕРСИТЕТ»  
 Институт географии, геологии, туризма и сервиса  
 Кафедра международного туризма и менеджмента

### ИНДИВИДУАЛЬНОЕ ЗАДАНИЕ, ВЫПОЛНЯЕМОЕ В ПЕРИОД ПРОВЕДЕНИЯ ПРОЕКТНО-ТЕХНОЛОГИЧЕСКОЙ ПРАКТИКИ

Студент \_\_\_\_\_  
 (фамилия, имя, отчество полностью)

Направление подготовки 43.03.01 – Сервис

Место прохождения практики \_\_\_\_\_

Срок прохождения практики с \_\_\_\_\_ по \_\_\_\_\_ 20 г

**Целью прохождения** проектно-технологической практики является получение профессиональных умений и навыков, достижение следующих результатов образования: сбор и обработка информации для выполнения отчета по практике, закрепление и углубление теоретической подготовки обучающегося и приобретение им практических навыков и компетенций в сфере конгрессно-выставочной деятельности.

Индивидуальное задание / Перечень вопросов (заданий, поручений) для прохождения практики

\_\_\_\_\_

\_\_\_\_\_

\_\_\_\_\_

#### Совместный план-график выполнения работ:

№	Этапы работы (виды деятельности) при прохождении практики	Сроки	Отметка руководителя практики от университета о выполнении (подпись)
1	Подготовительный этап		
1.1	Ознакомительная (установочная) лекция, включая инструктаж по технике безопасности		
1.2	Изучение специальной литературы о достижениях отечественной и зарубежной науки в области знаний по теме исследования, определение методов проведения исследования, подготовка инструментария исследования		
1.3	Составление плана исследования и сбора информации		
2	Экспериментальный этап		
2.1	Работа на рабочем месте, сбор материалов		
2.2	Ознакомление с нормативно-правовой документацией		
2.3	Обработка и анализ полученной информации		
2.4	Мероприятия по сбору, обработке и систематизации фактического и литературного материала		
2.5	Проведение сбора информации для выполнения индивидуального задания по поручению руководителя практики от организации		

3	Подготовка отчета по практике		
3.1	Обработка и систематизация материала, написание отчета		
3.2	Подготовка и защита отчета		

Ознакомлен \_\_\_\_\_  
*подпись студента*                      *расшифровка подписи*

« \_\_\_\_ » \_\_\_\_\_ 20\_\_ г.

Согласовано:

1.Руководитель проектно-технологической практики от кафедры международного туризма и менеджмента ФГБОУ ВО «КубГУ»

\_\_\_\_\_  
*подпись*                      *расшифровка подписи*

2.Руководитель проектно-технологической практики от организации

\_\_\_\_\_  
*подпись*                      *расшифровка подписи*

**ОЦЕНОЧНЫЙ ЛИСТ**  
 результатов прохождения проектно-технологической практики  
 по направлению подготовки  
 43.03.01 – Сервис

Фамилия И.О студента \_\_\_\_\_

Курс \_\_\_\_\_

№	ОБЩАЯ ОЦЕНКА (отмечается руководителем практики от предприятия)	Оценка			
		5	4	3	2
1.	Уровень подготовленности студента к прохождению практики				
2.	Умение правильно определять и эффективно решать основные задачи				
3.	Степень самостоятельности при выполнении задания по практике				
4.	Оценка трудовой дисциплины				
5.	Соответствие программе практики работ, выполняемых студентом в ходе прохождения практики				

Руководитель практики от предприятия \_\_\_\_\_  
 (подпись) (расшифровка подписи)

СФОРМИРОВАННЫЕ В РЕЗУЛЬТАТЕ ПРОЕКТНО-ТЕХНОЛОГИЧЕСКОЙ ПРАКТИКИ КОМПЕТЕНЦИИ (отмечается руководителем практики от университета)	Оценка			
	5	4	3	2
Способен обеспечивать требуемое качество процессов оказания услуг в избранной сфере профессиональной деятельности.				
Способен принимать экономически обоснованные решения, обеспечивать экономическую эффективность организаций избранной сферы профессиональной деятельности				
Способен применять в профессиональной деятельности нормативные правовые акты в сфере сервиса				
Способен обеспечивать безопасность обслуживания потребителей и соблюдение требований заинтересованных сторон на основании выполнения норм и правил охраны труда и техники безопасности				
Способен к осуществлению деятельности по управлению проектами в сфере сервиса				
Способен проектировать процессы предоставления услуг				
Способен проводить экспертизу и диагностику объектов сервиса				
Способен осуществлять организационную и операционную деятельность по подготовке и осуществлению процесса перевозки груза в цепи поставок				

Руководитель практики от университета \_\_\_\_\_  
 (подпись) (расшифровка подписи)