

Министерство науки и высшего образования Российской Федерации  
Федеральное государственное бюджетное образовательное учреждение  
высшего образования  
«Кубанский государственный университет»  
Институт географии, геологии, туризма и сервиса



УТВЕРЖДАЮ

Директор по учебной работе,  
качеству образования – первый  
проректор

Хагуров Т.А.

Подпись

«29» мая 2020 г.

**РАБОЧАЯ ПРОГРАММА ДИСЦИПЛИНЫ**  
***Б1.В.ДВ.11.01 САНАТОРНО-КУРОРТНАЯ ДЕЯТЕЛЬНОСТЬ***  
***КРАСНОДАРСКОГО КРАЯ***

(код и наименование дисциплины в соответствии с учебным планом)

Направление подготовки 05.03.02 География

(код и наименование направления подготовки/специальности)

Направленность (профиль) Экономическая, социальная и политическая география

(наименование направленности (профиля))

Программа подготовки Академическая

(академическая / прикладная)

Форма обучения Очная

(очная, очно-заочная, заочная)


Квалификация (степень) выпускника Бакалавр

(бакалавр, магистр, специалист)


Краснодар 2020

Рабочая программа дисциплины «Санаторно-курортная деятельность Краснодарского края» составлена в соответствии с Федеральным государственным образовательным стандартом высшего образования по направлению подготовки 05.03.02 География, утвержденным Приказом Минобрнауки №955 от 07.08.2014 г. (зарегистрирован в Минюсте России 25.08.2014 г. №33811)


Программу составила:

Мамонова А.В., преподаватель кафедры экономической, социальной и политической географии   
\_\_\_\_\_ подпись

Рабочая программа дисциплины утверждена на заседании кафедры экономической, социальной и политической географии протокол № 9 от «15» мая 2020 г.

Заведующий кафедрой (разработчика)   
\_\_\_\_\_ подпись В.В. Миненкова

Рабочая программа дисциплины обсуждена на заседании кафедры экономической, социальной и политической географии протокол № 9 от «15» мая 2020 г.

Заведующий кафедрой (разработчика)   
\_\_\_\_\_ подпись В.В. Миненкова

Рабочая программа утверждена на заседании учебно-методической комиссии Института географии, геологии, туризма и сервиса протокол № 5 от «20» мая 2020 г.

Председатель УМК   
\_\_\_\_\_ подпись А.А. Филобок

Рецензенты:

1. Лазовская С.В., д-р эконом. наук, профессор, профессор кафедры туристского и гостиничного бизнеса ЧОУ ВО «ЮИМ», директор ЧПОУ «Колледж права, экономики и управления»
2. Комаревцева Н.А., канд. геогр. наук, доцент, доцент кафедры международного туризма и менеджмента ФГБОУ ВО «КубГУ»

## **1 Цель и задачи изучения дисциплины**

### **1.1 Цель дисциплины**

Целью освоения дисциплины «Санаторно-курортная деятельность Краснодарского края» является формирование у студентов комплекса основных знаний в области санаторно-курортного дела, изучение туристских и рекреационных особенностей Краснодарского края, комплексное изучение природного потенциала края, а также климатических особенностей и статистики отдыхающих на курортах края.

### **1.2 Задачи дисциплины**

В задачи курса изучения дисциплины входят:

- изучить общие вопросы здоровья, реабилитации и организации санаторно-курортной помощи населению;
- выделить виды лечебных ресурсов, курортов Краснодарского края;
- рассмотреть биоклимат в системе санаторно-курортной деятельности Краснодарского края;
- охарактеризовать пространственные аспекты деятельности санаторных предприятий, в том числе в составе курорта Краснодарского края;
- ознакомиться с географией уникальных лечебных ресурсов и курортов Краснодарского края, особенностями лечебно-оздоровительного воздействия природной среды в Краснодарском крае, востребованных направлений оздоровительного отдыха;
- выделить особенности контрагентских отношений с санаторно-курортными предприятиями.

### **1.3 Место дисциплины (модуля) в структуре образовательной программы**

Дисциплина «Санаторно-курортная деятельность Краснодарского края» относится к числу дисциплин по выбору вариативной части Блока 1 учебного плана. Изучение курса «Санаторно-курортная деятельность Краснодарского края» базируется на предварительном усвоении студентами материала основных отраслевых экономико-географических и социально-географических дисциплин. Дисциплина «Санаторно-курортная деятельность Краснодарского края» имеет связь с такими науками, как Экономика, Социология, География Краснодарского края, География ЮФО, Экономическая и социальная география России, Физическая география и ландшафты России и др. Студенты, обучающиеся по данному курсу должны знать природные физико-географические особенности территории Краснодарского края в целом. Овладение знаниями в области туристско-рекреационного комплекса Краснодарского края позволяет правильно ориентироваться в решении практических проблем управления социально-экономическим развитием региона.

### **1.4 Перечень планируемых результатов обучения по дисциплине, соотнесенных с планируемыми результатами освоения образовательной программы.**

Изучение учебной дисциплины направлено на формирование у обучающихся профессиональной компетенции: ПК-8.

Таблица 1 – Профессиональная компетенция, на освоение которой направлено изучение дисциплины

№ п.п.	Индекс компетенции	Содержание компетенции (или её части)	В результате изучения учебной дисциплины обучающиеся должны		
			знать	уметь	владеть
1	ПК – 8	Способность применять и анализировать методы рекреационно-географических исследований, оценивать механизмы организации рекреационно-туристской отрасли, основы ее эффективности	-роль санаторно-курортной отрасли в экономическом развитии территории Краснодарского края; -виды оздоровительных ресурсов Краснодарского края; -структуру санаторно-курортной индустрии Краснодарского края; - организацию санаторно-курортного оздоровления; - состояние и перспективы развития санаторно-курортной отрасли в Краснодарском крае; -направления воздействия туристско-рекреационной отрасли на социально-экономическое развитие территории Краснодарского края	-анализировать санаторно-курортные факторы, влияющие на развитие территории Краснодарского края; -давать характеристику курорту и его лечебным факторам; - обосновывать воздействие лечебных факторов на организм человека; -приобщать к процессу обслуживания необходимые нормативные документы; -выделять преимущества функциональной и пространственной организации санатория.	-методами рекреационной оценки природных ресурсов; -навыками выявления причин связи социально-экономических, природных и историко-культурных особенностей привлекающих туристов на территорию Краснодарского края; -принципами распределения сегментов потребителей в оздоровительном отдыхе

## 2. Структура и содержание дисциплины

### 2.1 Распределение трудоёмкости дисциплины по видам работ

Данная дисциплина читается на 4 курсе бакалавриата, в 7 семестре. Общая трудоёмкость дисциплины составляет 2 зач.ед. (72 часа, в том числе, их распределение по видам работ представлено в таблице. Программа содержит в себе 18 часов лекционных, 18 часа практических, 4 часа контролируемой самостоятельной работы, а также ещё 31,8 часа самостоятельной работы.

Таблица 2 – Структура дисциплины

Вид учебной работы	Всего часов	Семестры (часы)
		7 семестр
<b>Аудиторные занятия (всего)</b>	<b>36</b>	<b>36</b>
В том числе:		
Занятия лекционного типа	18	18
Занятия семинарского типа (семинары, практические занятия)	18	18
<b>Иная контактная работа:</b>		
Контрольная самостоятельная работа	4	4
Промежуточная аттестация (ИКР)	0,2	0,2
<b>Самостоятельная работа (всего)</b>	<b>31,8</b>	<b>31,8</b>
В том числе:		
<i>Проработка учебного (теоретического) материала</i>	10	10
<i>Выполнение индивидуальных заданий (подготовка сообщений, презентаций)</i>	10	10
<i>Реферат</i>	11,8	11,8
Подготовка к текущему контролю	27	27
<b>Контроль:</b>	зачет	
<b>Общая</b>	<b>час</b>	<b>72</b>

<b>трудоёмкость</b>	<b>В том числе контактная работа</b>	<b>40,2</b>
	<b>зач. ед.</b>	<b>2</b>

## 2.2 Структура дисциплины:

Распределение видов учебной работы и их трудоемкости по разделам дисциплины.

Таблица 3 – Разделы дисциплины, изучаемые в 7 семестре

№	Наименование разделов	Всего	Аудитор. занят.			СР
			Л	ПЗ	КСР	
1	Общие вопросы здоровья, реабилитации, санаторно–курортной помощи населению	10	2	2	2	4
2	Климат Краснодарского края как рекреационный и лечебный ресурс	9	2	2	1	4
3	Биоклиматические особенности Краснодарского края	13	4	4	1	4
4	Природная среда как лечебно–оздоровительный ресурс для санаторно–курортной деятельности Краснодарского края	8	2	2		4
5	Региональные особенности лечебно–оздоровительного воздействия природной среды в Краснодарском крае	8	2	2		4
6	Лечебные ресурсы Краснодарского края	8	2	2		4
7	Организация санаторно–курортного обслуживания населения в Краснодарском крае	8	2	2		4
8	Основные технологии оздоровления в санаторно–курортных учреждениях Краснодарского края.	8	2	2		3,8
<b>Всего:</b>			18	18	4	31,8

## 2.3 Содержание разделов дисциплины

### 2.3.1 Занятия лекционного типа

Таблица 4 – Содержание разделов дисциплины

№ п/п	Наименование раздела дисциплины	Содержание раздела	Форма текущего контроля
1	2	3	4
1	Общие вопросы здоровья, реабилитации, санаторно–курортной помощи населению	Предмет, цели и задачи курса. Роль дисциплины в формировании в формировании компетенций социально–культурного сервиса. Определение и показатели здоровья. Показатели здоровья: демографический, физическое развитие, заболеваемость, инвалидность. Факторы, влияющие на показатели здоровья: социальные, природно–климатические, генетические, здравоохранение.	У
2	Климат Краснодарского края как рекреационный и лечебный ресурс	Основные направления использования климатических факторов на территории Краснодарского края: клиническое, реабилитационное, рекреационное. Понятия: «природные лечебно–оздоровительные ресурсы», «климат», «погода». Цели проведения медицинской оценки погоды.	У
3	Биоклиматические особенности Краснодарского края	Степень комфортности климата на территории Краснодарского края для организации рекреации и климатолечения. Курорт. Лечебно–оздоровительная местность. Виды лечебно–оздоровительных местностей Природный лечебно–оздоровительный потенциал Краснодарского края. Особенности климата Краснодарского края	У

4	Природная среда как лечебно–оздоровительный ресурс для санаторно–курортной деятельности Краснодарского края	Понятие «природная среда». Климат, рельеф, воды, животный мир, растительность, почва Краснодарского края. Ресурсы санаторно–курортной деятельности края: климат, вода, растительность, рельеф. Гидросфера: понятие и виды купания, талассотерапия. Влияние растительности на эффективность лечебно–оздоровительного отдыха. Лечебно–оздоровительные свойства растительности Краснодарского края. Функции гор и рельефа как оздоровительного ресурса Краснодарского края.	У
5	Региональные особенности лечебно–оздоровительного воздействия природной среды в Краснодарском крае	Цель рекреационно–туристской деятельности. Благоприятные и неблагоприятные свойства окружающей среды на территории Краснодарского края. Виды рекреационной деятельности в Краснодарском крае. Рекреационные районы Краснодарского края и их характеристика. Виды санаторно–курортных учреждений Краснодарского края: здравницы, санатории–профилактории, детские санатории, профильные санатории	У
6	Лечебные ресурсы Краснодарского края	Минеральные воды, лечебные грязи Краснодарского края. Классификация минеральных вод, лечебных грязей. Месторождения минеральных вод на территории Краснодарского края, их эксплуатация. Использование минеральных вод в санаторно–курортной деятельности Краснодарского края	У
7	Организация санаторно–курортного обслуживания населения Краснодарского края	Понятие санаторно–курортной помощи, как вида медицинского и сервисного обслуживания населения Исторические аспекты санаторно–курортного дела. Организация работы санатория. Кадровый состав, Функции. Сеть санаторно–курортных учреждений в Краснодарском крае	У
8	Основные технологии оздоровления в санаторно–курортных учреждениях Краснодарского края	Понятие технология оздоровления, их применение. Бальнеотерапия. Гидротерапия. Пелоидотерапия, аэротерапия. Физиотерапия. Диетотерапия. Массаж– виды, применение. Оротерапия. Лечебная физкультура.	У
Примечание: У – устный опрос			

### 2.3.2 Занятия семинарского типа

Таблица 5 – Содержание разделов дисциплины

№ п/п	Наименование раздела дисциплины	Содержание раздела	Форма текущего контроля
1	2	3	4
1	Общие вопросы здоровья, реабилитации, санаторно–курортной помощи населению	Показатели здоровья: демографический, физическое развитие, заболеваемость, инвалидность в регионах России, по стране в целом	У, Р, ПР
2	Климат Краснодарского края как рекреационный и лечебный ресурс	Климатические факторы Краснодарского края: клинические, реабилитационные, рекреационные.	У, Р, ПР
3	Биоклиматические особенности Краснодарского края	Природный лечебно–оздоровительный потенциал Краснодарского края. Особенности климата Краснодарского края Уникальные климатические курорты	У, Р, ПР
4	Природная среда как лечебно–оздоровительный ресурс для санаторно–курортной деятельности Краснодарского края	Климат, рельеф, воды, животный мир, растительность, почва в санаторно–курортном оздоровлении. Виды купания, талассотерапия. Влияние растительности на эффективность лечебно–оздоровительного отдыха Рельеф как как фактор формирования курортной сети.	У, Р, ПР

5	Региональные особенности лечебно–оздоровительного воздействия природной среды в Краснодарском крае	Виды рекреационной деятельности в Краснодарском крае. Рекреационные районы Краснодарского края и их характеристика. Виды санаторно–курортных учреждений Краснодарского края: здравницы, санатории–профилактории, детские санатории, профильные санатории	У, Р, ПР
6	Лечебные ресурсы Краснодарского края	Минеральные воды, лечебные грязи Краснодарского края. Месторождения минеральных вод Краснодарского края, их эксплуатация. Использование минеральных вод в санаторно–курортной деятельности края	У, Р, ПР
7	Организация санаторно–курортного обслуживания населения Краснодарского края	Организация работы санатория на территории Краснодарского края. Кадровый состав, функции. Сеть санаторно–курортных учреждений в Краснодарском крае	У, Р, ПР
8	Основные технологии оздоровления в санаторно–курортных учреждениях Краснодарского края	Бальнеотерапия. Гидротерапия. Пелоидотерапия. Физиотерапия. Диетотерапия. Рефлексотерапия. Лечебная физкультура.	У, Р, ПР
Примечание: У – устный опрос, Р – реферативная работа, ПР - презентация.			

### 2.3.3 Лабораторные занятия

Лабораторные занятия – не предусмотрены.

### 2.3.4. Примерная тематика курсовых работ (проектов)

Курсовые работы не предусмотрены.

## 2.4 Перечень учебно–методического обеспечения для самостоятельной работы обучающихся по дисциплине

1. Основная литература, дополнительная литература
2. Подготовка к текущему контролю, промежуточной и государственной итоговой аттестации: Методические указания / В.В. Миненкова, А.В. Мамонова, А.В. Коновалова. – Краснодар: Кубанский гос. ун-т, 2018.

Учебно–методические материалы для самостоятельной работы обучающихся из числа инвалидов и лиц с ограниченными возможностями здоровья (ОВЗ) предоставляются в формах, адаптированных к ограничениям их здоровья и восприятия информации:

Для лиц с нарушениями зрения:

- в печатной форме увеличенным шрифтом,
- в форме электронного документа,
- в форме аудиофайла,
- в печатной форме на языке Брайля.

Для лиц с нарушениями слуха:

- в печатной форме,
- в форме электронного документа.

Для лиц с нарушениями опорно–двигательного аппарата:

- в печатной форме,
- в форме электронного документа,
- в форме аудиофайла.

### **3. Образовательные технологии**

В процессе преподавания дисциплины применяются традиционные образовательные технологии:

лекция – основная форма передачи большого объема систематизированной информации как ориентировочной основы для самостоятельной работы студентов;

практическое занятие – форма организации детализации, анализа, расширения, углубления, закрепления, применения и контроля усвоения полученной учебной информации (на лекции и в ходе самостоятельной работы) под руководством преподавателя.

### **4. Оценочные средства для текущего контроля успеваемости и промежуточной аттестации**

#### **4.1 Фонд оценочных средств для проведения текущей аттестации**

Текущий контроль осуществляется в ходе проведения практических занятий в виде устного опроса и рефератов. Перечень заданий к практическим занятиям приведен в фонде оценочных средств по дисциплине «Санаторно-курортная деятельность Краснодарского края»

#### **Практическое занятие № 1 (пример) «Предмет, задачи курса. Основные понятия»**

*Вопросы для обсуждения:*

1. Сфера деятельности санаторно–курортных предприятий.
2. Виды курортов.
3. Нормативно–правовые основы деятельности санаторно–курортных предприятий.
4. Воздействие санаторно–курортной деятельности на развитие туризма.

*Практического задание:* Студент проводит глубокое исследование и пишет реферат на тему: «Здоровье населения и факторы на него влияющие». Работа выполняется с подготовкой презентации и использованием программных средств Microsoft Power Point.

#### ***Список тем для написания реферативных работ***

1. Здоровье населения и факторы на него влияющие.
2. Возможности организации лечебного туризма на юге России.
3. Организация санаторно–курортной деятельности в городе–курорте (на выбор: обучающегося города–курорты Краснодарского края)
4. Профильный санаторий Краснодарского края (на выбор: «Залив», «Лазурный», «Строитель» и др.).
5. Климат как лечебный ресурс Краснодарского края.
6. Минеральные воды как ресурс рекреационной деятельности.
7. Типы бухт Краснодарского края и их характеристика с точки зрения организации лечебного туризма в крае.
8. Влияние растительности на эффективность лечебно–оздоровительного отдыха на территории Краснодарского края.
9. Горы Краснодарского края как оздоровительный ресурс.
10. Талассотерапия как перспективный вид лечебного туризма в рекреационной деятельности Краснодарского края.
11. Благоприятные факторы организации лечебного туризма в Краснодарском крае.
12. Перспективы использования минеральных вод в санаторно–курортной деятельности Краснодарского края.
13. Бальнеологические ресурсы Краснодарского края.
14. Культурно–массовая работа в санаторно–курортных учреждениях Краснодарского края.
15. Основные технологии оздоровления населения в санаторно–курортной сфере Краснодарского края.



16. Анализ и оценка деятельности санаторно–курортных учреждений Краснодарского края.
  17. Пакетные предложения туроператоров в сегменте оздоровительного отдыха по России.
  18. Пакетные предложения туроператоров в сегменте оздоровительного отдыха по странам ближайшего окружения (страна по выбору).
- Рефераты готовятся с презентацией в Microsoft Power Point.

#### **4.2 Фонд оценочных средств для проведения промежуточной аттестации**

##### ***Вопросы для подготовки к зачету***

1. Понятие о санаторно–курортной деятельности
2. Основные типы санаторно–курортных организаций
3. Организация работы санатория
4. Нормативно–правовые основы функционирования санаторно–курортных предприятий
5. Порядок организации санаторно–курортного лечения
6. Правила организации деятельности санатория и санатория для детей, в том числе для детей с родителями
7. Организационная структура санатория
8. Стандарт оснащения санатория
9. Особенности организации питания в санаторно–курортных учреждениях
10. Специфика и классификация услуг санаторно–курортного комплекса
11. Особенности продаж санаторно–курортных путевок
12. Медицинские услуги как целевая часть санаторного продукта
13. Природные ресурсы как основа развития санаторно–курортной деятельности Краснодарского края
14. Бальнеологические ресурсы территории Краснодарского края: сущность, виды, назначение
15. Грязевые лечебные ресурсы: сущность, виды, назначение
16. Особенности использования природных лечебных ресурсов на территории Краснодарского края
17. Климатические оздоровительные ресурсы на территории Краснодарского края: особенности, оценка, применение в санаторно–курортном оздоровлении
18. Биоклимат Краснодарского края
19. Гидротерапия Краснодарского края
20. Растительные ресурсы в санаторно–курортном оздоровлении Краснодарского края
21. Оценка рельефа для лечебно–оздоровительного отдыха на территории Краснодарского края
22. Экономическая эффективность деятельности санаторно–курортных предприятий Краснодарского края
23. Социальная эффективность деятельности санаторно–курортных предприятий Краснодарского края
24. Лечебные ресурсы Краснодарского края
25. Санаторно–курортный комплекс Краснодарского края: география учреждений, функциональные особенности
26. Минеральные воды, термальные воды Краснодарского края
27. Лечебные грязи Краснодарского края
28. Бальнеологические ресурсы Краснодарского края
29. Грязевые лечебные ресурсы Краснодарского края
30. Архитектурно–планировочная организация курортов.
31. Современное состояние рынка санаторных услуг Краснодарского края

Оценочные средства для инвалидов и лиц с ограниченными возможностями здоровья выбираются с учетом их индивидуальных психофизических особенностей.

- при необходимости инвалидам и лицам с ограниченными возможностями здоровья предоставляется дополнительное время для подготовки ответа на экзамене;
- при проведении процедуры оценивания результатов обучения инвалидов и лиц с ограниченными возможностями здоровья предусматривается использование технических средств, необходимых им в связи с их индивидуальными особенностями;
- при необходимости для обучающихся с ограниченными возможностями здоровья и инвалидов процедура оценивания результатов обучения по дисциплине может проводиться в несколько этапов.

Процедура оценивания результатов обучения инвалидов и лиц с ограниченными возможностями здоровья по дисциплине (модулю) предусматривает предоставление информации в формах, адаптированных к ограничениям их здоровья и восприятия информации:

Для лиц с нарушениями зрения:

- в печатной форме увеличенным шрифтом,
- в форме электронного документа.

Для лиц с нарушениями слуха:

- в печатной форме,
- в форме электронного документа.

Для лиц с нарушениями опорно–двигательного аппарата:

- в печатной форме,
- в форме электронного документа.

Данный перечень может быть конкретизирован в зависимости от контингента обучающихся.

## **5 Перечень основной и дополнительной учебной литературы, необходимой для освоения дисциплины**

### **5.1 Основная литература**

1. Барчуков, И.С. Санаторно–курортное дело: учебное пособие / И.С. Барчуков. – Москва: Юнити–Дана, 2015. – 303 с.: схем., ил. – Библиогр. в кн. – URL: [https://biblioclub.ru/index.php?page=book\\_red&id=117886](https://biblioclub.ru/index.php?page=book_red&id=117886).
2. Никитина, О. А. История курортного дела и спа–индустрии: учебное пособие для академического бакалавриата / О. А. Никитина. — 2–е изд., испр. и доп. — М.: Издательство Юрайт, 2018. — 183 с. // <https://biblio-online.ru/book/7FEC1663-1C6E-4C09-88FF-F730CB26E66D/istoriya-kurortnogo-dela-i-spa-industrii>.
3. Старикова, Ю.А. Санаторно–курортное дело: Конспект лекций: учебное пособие / Ю.А. Старикова. – Москва: А–Приор, 2010. – 95 с. – URL: [https://biblioclub.ru/index.php?page=book\\_red&id=56307](https://biblioclub.ru/index.php?page=book_red&id=56307).

Для освоения дисциплины инвалидами и лицами с ограниченными возможностями здоровья имеются издания в электронном виде в электронно–библиотечных системах «Лань» и «Юрайт».

### **5.2. Дополнительная литература**

1. Ветитнев А.М., Журавлева Л.Б. Курортное дело. М.: КНО–РУС, 2006. – 527 с. (в библиотеке КубГУ 11 экз.)
2. Комплексное исследование индивидуальных средств размещения в некоторых районах Краснодарского края: монография / [М. Б. Астапов, Е. В. Куделя, М. Ю. Беликов и др.]; М–во образования и науки Рос. Федерации, Кубанский гос. ун–т. – Краснодар: [Кубанский государственный университет], 2015. – 79 с. (в библиотеке КубГУ 10 экз.)
3. Максимова А.А. Санаторно–курортное лечение при заболеваниях почек: учебное пособие / А.А. Максимова, Н.В. Саввина, А.И.]. – М.; Берлин: Директ–Медиа, 2017. – 97 с. – URL: [https://biblioclub.ru/index.php?page=book\\_red&id=472765](https://biblioclub.ru/index.php?page=book_red&id=472765).
4. Словарь географических названий Краснодарского края: в 3 т. Т.2: Экономическая география / [под ред. М.Ю. Беликова, В.В. Миненковой, С.А. Шатилова] – Краснодар: КубГУ, 2017. – 409 с. (в библиотеке КубГУ 20 экз.)

5. Шаруненко, Ю.М. Рекреационный туризм: учебно–методическое пособие / Ю.М. Шаруненко; Межрегиональная Академия безопасности и выживания. – Орел: МАБИВ, 2014. – 102 с. – [https://biblioclub.ru/index.php?page=book\\_red&id=428635](https://biblioclub.ru/index.php?page=book_red&id=428635).

### **5.3 Периодические издания.**

1. Вестник МГУ. Серия: Географическая.
2. Вестник МГУ. Серия: Экономика.
3. Вестник СПбГУ. Серия: География. Геология
4. Вестник СПбГУ. Серия: Экономика.
5. География и природные ресурсы.
6. Геоэкология.
7. Известия РАН. (до 1993 г. Известия АН СССР). Серия: Географическая.
8. Известия Русского географического общества.
9. Общество и экономика.
10. Социологические исследования.
11. Человек. Сообщество. Управление.

### **6 Перечень ресурсов информационно–телекоммуникационной сети «Интернет», необходимых для освоения дисциплины**

1. Единое окно доступа к образовательным ресурсам. – <http://window.edu.ru>
2. Российская Государственная Библиотека – <http://rsl.ru>
3. Российское образование. Федеральный портал. – <http://www.edu.ru>
4. Университетская библиотека Online. – <http://www.biblioclub.ru>.
5. Федеральный образовательный портал – Экономика, социология, менеджмент – <http://ecsocman.hse.ru>

### **7.Методические указания для обучающихся по освоению дисциплины**

#### **7.1 Методические указания и материалы по видам занятий**

В начале семестра студенты получают сводную информацию о тематическом плане дисциплины, формах проведения занятий и формах контроля знаний. Тогда же студентам предоставляется список тем лекционных и практических (лабораторных заданий), а также тематика рефератов.

Лекция – форма учебного занятия, цель которого состоит в рассмотрении теоретических вопросов дисциплины в логически выдержанной форме.

Практические/лабораторные занятия – составная часть учебного процесса, групповая форма учебных занятий, направленная на развитие самостоятельности учащихся и приобретение умений и навыков, позволяющая аспирантам привить практические навыки самостоятельной работы с научной литературой, получить опыт публичных выступлений, развить профессиональную компетентность, проверить на практике полученные теоретические знания.

В процессе подготовки и проведения практических (лабораторных) занятий студенты закрепляют полученные ранее теоретические знания, приобретают навыки их практического применения, опыт рациональной организации учебной работы, готовятся к сдаче зачета. Важной задачей является также развитие навыков самостоятельного изложения студентами своих мыслей по вопросам анализа современной демографической ситуации в мире и в РФ.

Поскольку активность студента на практических (лабораторных) занятиях является предметом внутрисеместрового контроля его продвижения в освоении курса, подготовка к таким занятиям требует от студента ответственного отношения.

При подготовке к занятию студенты в первую очередь должны использовать материал лекций и соответствующих литературных источников. Самоконтроль качества подготовки к каждому занятию студенты осуществляют, проверяя свои знания и отвечая на вопросы для самопроверки по соответствующей теме.

Входной контроль осуществляется преподавателем в виде проверки и актуализации знаний студентов по соответствующей теме.

Выходной контроль осуществляется преподавателем проверкой качества и полноты выполнения задания.

***Типовой план практических (лабораторных) занятий:***

1. Изложение преподавателем темы занятия, его целей и задач.
2. Выдача преподавателем задания студентам (вопросов), необходимые пояснения.
3. Выполнение задания студентами под наблюдением преподавателя. Обсуждение результатов. Резюме преподавателя.
4. Общее подведение итогов занятия преподавателем и выдача домашнего задания.

***Методические рекомендации по организации и выполнению самостоятельной работы студентов.***

Самостоятельная работа студентов – это ученая, научно-исследовательская и общественно-значимая деятельность студентов, направленная на развитие общих и профессиональных компетенций, которая осуществляется без непосредственного участия преподавателя, хотя и направляется им.

При изучении дисциплины организация самостоятельной работы студентов представляет единство трех взаимосвязанных форм:

1. Внеаудиторная самостоятельная работа: подготовка к аудиторным занятиям и выполнение заданий разного типа и уровня сложности, подготовка к проблемным лекциям, дискуссионным вопросам, изучение отдельных тем (вопросов) дисциплины в соответствии с учебно-тематическим планом, подготовка и написание рефератов, докладов, эссе и других письменных работ, устных сообщений на заданные темы, выполнение домашних заданий разнообразного характера, подбор и изучение литературных источников; выполнение графических работ; проведение расчетов и др.; выполнение индивидуальных заданий, направленных на развитие у студентов самостоятельности и инициативы, подготовка к участию в конференциях и др.

2. Аудиторная самостоятельная работа, которая осуществляется под непосредственным руководством преподавателя и реализуется при проведении лабораторных занятий и во время чтения лекций;

3. Творческая, в том числе научно-исследовательская работа.

Процесс организации самостоятельной работы студента включает в себя следующие этапы:

– подготовительный: определение целей, составление программы, подготовка методического обеспечения;

– основной: реализация программы, использование приемов поиска информации, усвоения, переработки, применения, передачи знаний, фиксирование результатов, самоорганизация процесса работы;

– заключительный: оценка значимости и анализа результатов, их систематизация, оценка эффективности программы и приемов работы, выводы о направлениях оптимизации труда.

Формы контроля самостоятельной работы – устный опрос, рефераты с подготовкой презентаций в Microsoft PowerPoint.

Формы самостоятельной работы студента по освоению дисциплины:

1. Усвоение текущего учебного материала.
2. Конспектирование первоисточников.
3. Работа с конспектами лекций.
4. Самостоятельное изучение материала.
5. Написание реферативных работ.
6. Выполнение практических заданий.
7. Подготовка к зачету.

***Общие правила выполнения письменных работ (рефератов)***

Академическая этика, соблюдение авторских прав. На первом занятии студенты должны быть проинформированы о необходимости соблюдения норм академической этики и авторских прав в ходе обучения. В частности, предоставляются сведения:

- общая информация об авторских правах;
- правила цитирования;
- правила оформления ссылок

Все имеющиеся в тексте сноски тщательно выверяются и снабжаются «адресами». Недопустимо включать в свою работу выдержки из работ других авторов без указания на это, пересказывать чужую работу близко к тексту без отсылки к ней, использовать чужие идеи без указания первоисточников (это касается и информации, найденной в Интернете). Все случаи плагиата должны быть исключены.

Список использованной литературы должен включать все источники информации, изученные и проработанные студентом в процессе выполнения работы, и должен быть составлен в соответствии с ГОСТ Р 7.0.5-2008 «Библиографическая ссылка. общие требования и правила».

### ***Выполнение рефератов***

Реферат представляет собой краткое изложение содержания научных трудов, литературы по определенной научной теме. Объем реферата может достигать 20–30 стр.; время, отводимое на его подготовку – от 2 недель до месяца. Подготовка реферата подразумевает самостоятельное изучение студентом нескольких (не менее 10) литературных источников (монографий, научных статей и т.д.) по определённой теме, не рассматриваемой подробно на лекции, систематизацию материала и краткое его изложение. Цель написания реферата – привитие студенту навыков краткого и лаконичного представления собранных материалов и фактов в соответствии с требованиями, предъявляемыми к научным отчетам, обзорам и статьям.

Работа должна состоять из следующих частей:

- введение,
- основная часть (может включать 2–4 главы)
- заключение,
- список использованных источников,
- приложения.

Во введении обосновывается актуальность выбранной темы для исследования, характеризуется ее научное и практическое значение для развития современного производства, формируются цели и задачи контрольной работы, определяется объект, предмет и методы исследования, источники информации для выполнения работы. Примерный объем введения – 1–2 страницы машинописного текста.

Основная часть работы выполняется на основе изучения имеющейся отечественной и зарубежной научной и специальной экономической литературы по исследуемой проблеме, законодательных и нормативных материалов. Основное внимание в главе должно быть уделено критическому обзору существующих точек зрения по предмету исследования и обоснованной аргументации собственной позиции и взглядов автора работы на решение проблемы. Теоретические положения, сформулированные в главе, должны стать исходной научной базой для выполнения последующих глав работы.

Для подготовки реферата должны использоваться только специальные релевантные источники. Кроме рефератов, тематика которых связана с динамикой каких-либо явлений за многие годы, либо исторического развития научных взглядов на какую-либо проблему, следует использовать источники за период не более 10 лет.

Примерный объем – 15–20 страниц машинописного текста.

В заключении отражаются основные результаты выполненной работы, важнейшие выводы, и рекомендации, и предложения по их практическому использованию. Примерный объем заключения – 2–3 страницы машинописного текста.

В приложениях помещаются по необходимости иллюстрированные материалы, имеющие вспомогательное значение (таблицы, схемы, диаграммы и т.п.), а также материалы по использованию результатов исследований с помощью вычислительной техники (алгоритмы и программы расчетов и решения конкретных задач и т.д.).

Задание о подготовке реферата студентом выдается преподавателем индивидуально, но также может быть инициировано самим студентом.

### ***Критерии оценки рефератов:***

Оценка «отлично» ставится, если выполнены все требования к написанию и защите реферата: обозначена проблема и обоснована её актуальность, сделан краткий анализ различных точек зрения на рассматриваемую проблему и логично изложена собственная позиция, сформулированы выводы, тема раскрыта полностью, выдержан объём, соблюдены требования к внешнему оформлению, даны правильные ответы на дополнительные вопросы.

Оценка «хорошо» ставится, если основные требования к реферату и его защите выполнены, но при этом допущены недочёты. В частности, имеются неточности в изложении материала; отсутствует логическая последовательность в суждениях; не выдержан объём реферата; имеются упущения в оформлении; на дополнительные вопросы при защите даны неполные ответы.

Оценка «удовлетворительно» ставится, если имеются существенные отступления от требований к реферированию. В частности, тема освещена лишь частично; допущены фактические ошибки в содержании реферата или при ответе на дополнительные вопросы; во время защиты отсутствует вывод.

Оценка «не удовлетворительно» ставится, если тема реферата не раскрыта, обнаруживается существенное непонимание проблемы, или реферат не представлен.

### **Методические рекомендации по выполнению презентаций в Microsoft Power Point**

Презентация дает возможность наглядно представить инновационные идеи, разработки и планы. Учебная презентация представляет собой результат самостоятельной работы студентов, с помощью которой они наглядно демонстрируют материалы публичного выступления перед аудиторией. Одной из основных программ для создания презентаций в мировой практике является программа PowerPoint компании Microsoft.

Компьютерная презентация – это файл с необходимыми материалами, который состоит из последовательности слайдов. Каждый слайд содержит законченную по смыслу информацию, так как она не переносится на следующий слайд автоматически в отличие от текстового документа. Студенту – автору презентации, необходимо уметь распределять материал в пределах страницы и грамотно размещать отдельные объекты. В этом ему поможет набор готовых объектов (пиктограмм, геометрических фигур, текстовых окон и т.д.).

Беспорным достоинством презентации является возможность при необходимости быстро вернуться к любому из ранее просмотренных слайдов. Презентация помогает самому выступающему не забыть главное и точнее расставить акценты.

#### *Структура презентации*

Удерживать активное внимание слушателей можно не более 15 минут, а, следовательно, при среднем расчете времени просмотра – 1 минута на слайд, количество слайдов не должно превышать 15-ти.

Первый слайд презентации должен содержать тему работы, фамилию, имя и отчество исполнителя, номер учебной группы, а также фамилию, имя, отчество, должность и ученую степень преподавателя.

На втором слайде целесообразно представить цель и краткое содержание презентации.

Последующие слайды необходимо разбить на разделы согласно пунктам плана работы.

На заключительный слайд выносятся самое основное, главное из содержания презентации.

#### *Рекомендации по оформлению презентаций в Microsoft PowerPoint:*

Для визуального восприятия текст на слайдах презентации должен быть не менее 24 пт, а для заголовков – не менее 32 пт.

Макет презентации должен быть оформлен в единой цветовой гамме. Фон не должен быть слишком ярким или пестрым. Текст должен хорошо читаться. Одни и те же элементы на разных слайдах должны быть одного цвета.

Пространство слайда (экрана) должно быть максимально использовано, за счет, например, увеличения масштаба рисунка. Кроме того, по возможности необходимо занимать верхние  $\frac{3}{4}$  площади слайда (экрана), поскольку нижняя часть экрана плохо просматривается с последних рядов.

Каждый слайд должен содержать заголовок. В конце заголовков точка не ставится. В заголовках должен быть отражен вывод из представленной на слайде информации.

Оформление заголовков заглавными буквами можно использовать только в случае их краткости.

На слайде следует помещать не более 5–6 строк и не более 5–7 слов в предложении. Текст на слайдах должен хорошо читаться.

При добавлении рисунков, схем, диаграмм, снимков экрана (скриншотов) необходимо проверить текст этих элементов на наличие ошибок. Необходимо проверять правильность написания названий улиц, фамилий авторов методик и т.д.

Нельзя перегружать слайды анимационными эффектами – это отвлекает слушателей от смыслового содержания слайда. Для смены слайдов используйте один и тот же анимационный эффект.

*Порядок и принципы выполнения компьютерной презентации.*

Перед созданием презентации необходимо четко определиться с целью, создаваемой презентации, построить вступление и сформулировать заключение, придерживаться основных этапов и рекомендуемых принципов ее создания.

*Основные принципы выполнения и представления компьютерной презентации.*

– компьютерная презентация не предназначена для автономного использования, она должна лишь помогать докладчику во время его выступления, правильно расставлять акценты;

– не усложняйте презентацию и не перегружайте ее текстом, статистическими данными и графическими изображениями;

– не читайте текст на слайдах. Устная речь докладчика должна дополнять, описывать, но не пересказывать, представленную на слайдах информацию;

– дайте время аудитории ознакомиться с информацией каждого нового слайда, а уже после этого давать свои комментарии показанному на экране. В противном случае внимание слушателей будет рассеиваться;

– делайте перерывы. Не следует торопиться с демонстрацией последующего слайда. Позвольте слушателям подумать и усвоить информацию;

– предложите раздаточный материал в конце выступления, если это необходимо. Не делайте этого в начале или в середине доклада, т.к. все внимание должно быть приковано к вам и к экрану;

– обязательно отредактируйте презентацию перед выступлением после предварительного просмотра (репетиции).

В *приложении* помещаются по необходимости иллюстрированные материалы, имеющие вспомогательное значение (таблицы, схемы, диаграммы и т.п.).

*Критерии оценки презентации:*

<i>Оформление презентации</i>	Максимальное количество баллов	Оценка преподавателя
Титульный слайд (оригинальное оформление)	5	
Использование дополнительных эффектов PowerPoint (смена слайдов, графика, анимация)	5	
<i>Содержание презентации</i>		
Соответствие учебным целям и задачам	10	
Отражение основополагающего вопроса	10	
Наличие элементов исследования по теме	10	
Выводы, обоснованные с научной точки зрения, основанные на данных исследования	10	
<i>Оформление текста</i>		
Текст представлен грамотно, последовательно, имеет логическую завершенность	10	
Текст хорошо читаем (подбор шрифта и фона)	5	
Оформление слайдов в едином стиле	5	
Соответствие дизайна содержанию презентации	10	
<i>Требования к выступлению</i>		
Студент свободно владеет содержанием, ясно и грамотно излагает материал	5	

Студент свободно и корректно отвечает на вопросы и замечания аудитории	5	
Студент точно укладывается в рамки регламента доклада (15 минут)	5	
<i>Общий балл/оценка</i>	100*	

\*Перевод баллов в оценки приведен ниже.

Оценка «*отлично*» ставится если сумма баллов составляет от 80 до 100.

Оценка «*хорошо*» ставится если сумма баллов составляет от 60 до 79.

Оценка «*удовлетворительно*» ставится если сумма баллов составляет от 40 до 59.

Оценка «*не удовлетворительно*» ставится если сумма баллов составляет менее 39.

В освоении дисциплины инвалидами и лицами с ограниченными возможностями здоровья большое значение имеет индивидуальная учебная работа (консультации) – дополнительное разъяснение учебного материала.

Индивидуальные консультации по предмету являются важным фактором, способствующим индивидуализации обучения и установлению воспитательного контакта между преподавателем и обучающимся инвалидом или лицом с ограниченными возможностями здоровья.

## **7.2 Методические рекомендации для подготовки к зачету**

Итоговым контролем уровня усвоения материала студентами является зачет. Зачет проводится в форме собеседования по одному из вопросов из перечня вопросов к зачету. Для эффективной подготовки к зачету процесс изучения материала курса предполагает достаточно интенсивную работу не только на аудиторных занятиях, но и с различными литературными и сетевыми источниками информации, нормативными документами и информационными ресурсами.

### *Критерии оценки ответа студента на зачете*

Зачет является формой итоговой оценки качества освоения студентом образовательной программы по дисциплине. По результатам ответа студенту выставляется оценка «зачтено» или «не зачтено».

Зачет проводится в форме устного опроса. Вопросы включают темы, изученные на лекционных и практических занятиях, а также вопросы тем для самостоятельной работы студентов. Преподаватель вправе задавать дополнительные вопросы. Преподаватель может проставить зачет без опроса и собеседования тем студентам, которые активно работали на практических (семинарских) занятиях.

Преподаватель принимает зачет только при наличии ведомости и надлежащим образом оформленной зачетной книжки. Результат зачета объявляется студенту непосредственно после его сдачи, затем выставляется в экзаменационную ведомость и зачетную книжку студента. При выставлении оценки экзаменатор учитывает знание фактического материала по программе, степень активности студента на семинарских занятиях, логику, структуру, стиль ответа культуру речи, манеру общения, готовность к дискуссии, аргументированность ответа, уровень самостоятельного мышления, наличие пропусков семинарских и лекционных занятий по неуважительным причинам.

Оценка «зачтено» ставится студенту, ответ которого содержит знание материала курса согласно учебно-тематическому плану, демонстрирует сформированные и систематические знания основных объектов дисциплины, знание концептуально-понятийного аппарата всего курса, знание литературы по курсу.

Оценка «не зачтено» ставится студенту, ответ которого демонстрирует фрагментарные или неполные знания материала курса (существенные пробелы в знании материала дисциплины, принципиальные ошибки при изложении материала по программе), или отсутствие этих знаний.

## **8 Перечень информационных технологий, используемых при осуществлении образовательного процесса по дисциплине**



### 8.1 Перечень необходимого программного обеспечения

Для освоения учебной дисциплины «Санаторно-курортная деятельность Краснодарского края» в процессе обучения, проведения лекций-дискуссий, семинаров-дискуссий и выполнения реферативных работ, используются следующие ПО современных информационно-коммуникационных технологий: Microsoft Office Word 2010, Microsoft Office Exel 2007, Microsoft Office Power Point 2007.

### 8.2 Перечень необходимых информационных справочных систем

Каждый обучающийся в течение всего периода обучения обеспечен индивидуальным неограниченным доступом к электронно-библиотечным системам:

1. Электронная библиотечная система «Университетская библиотека ONLINE» ([www.biblioclub.ru](http://www.biblioclub.ru))

2. Электронная библиотечная система издательства «Лань» (<http://e.lanbook.com>)

3. Электронная библиотечная система «Юрайт» (<http://www.biblio-online.ru>)

Электронная библиотечная система «BOOK.ru» (<https://www.book.ru>) Электронная библиотечная система «ZNANIUM.COM» ([www.znanium.com](http://www.znanium.com))

Для обучающихся обеспечен доступ (удаленный доступ) к следующим современным профессиональным базам данных, информационным справочным и поисковым системам:

1. Консультант Плюс – справочная правовая система (<http://consultant.ru>)

2. Web of Science (WoS) (<http://apps.webofknowledge.com>)

3. Научная электронная библиотека (НЭБ) (<http://www.elibrary.ru>)

4. Электронная Библиотека Диссертаций (<https://dvs.rsl.ru>)

5. КиберЛенинка (<http://cyberleninka.ru>)

6. «Лекториум ТВ» (<http://www.lektorium.tv>)

7. Национальная электронная библиотека (<http://нэб.рф>)

## 9 Материально-техническая база, необходимая для осуществления образовательного процесса по дисциплине (модулю)

Для освоения учебной дисциплины «Санаторно-курортная деятельность Краснодарского края» в процессе обучения необходима материально-техническая база, соответствующая действующим санитарным и противопожарным правилам и нормам:

№	Вид работ	Материально-техническое обеспечение дисциплины и оснащенность
1.	Лекционные занятия	Лекционные аудитории (И218, И219) оснащены новейшими техническими средствами обучения: компьютером, стереосистемой, интерактивной трибуной, мультимедийным проектором и соответствующим программным обеспечением (ПО) (Windows Media Player, Microsoft Office 2010), с выходом в Интернет. Лекционные аудитории (И200, И201, И207, И208, И205, И211) - мультимедийные аудитории с выходом в ИНТЕРНЕТ; видеопроектором, экраном; преподавательской трибуной, ноутбуком. Все аудитории оснащены учебными досками, комплектом учебной мебели. Специализированные демонстрационные стенды: 1. Географические карты 2. Атласы: – Атлас мира. Обзорно-географический. – М.: Дизайн. Информация. Картография: Астрель, 2006. – 168 с. – Атлас России. Информационный справочник. – М.: Дизайн. Информация. Картография: АСТ: Астрель, 2009. – 232 с. – Атлас Краснодарский край. Республика Адыгея. М., 1996. 3. Таблицы 4. Фотографии 5. Картограммы 6. Наглядные пособия
2.	Практические занятия	Учебные аудитории для проведения занятий семинарского типа (И208, И201, И205), оснащенные учебной доской, проектором, экраном.
3.	Групповые	Кабинеты И209 и И212 для групповых (индивидуальных) консультаций

№	Вид работ	Материально-техническое обеспечение дисциплины и оснащенность
	(индивидуальные) консультации	оснащены ноутбуком с выходом в Интернет (3 шт.), персональным компьютером (1 шт.), МФУ (3 шт.), географическими картами, наглядными пособиями, плакатами и макетами (глобусами), учебными и учебно-методическими пособиями, проектором для демонстрации слайдов (1 шт.), мобильным экраном для проектора (1 шт.).
4.	Текущий контроль, промежуточная аттестация	Кабинеты И209 и И212 для групповых (индивидуальных) консультаций оснащены ноутбуком с выходом в Интернет (3 шт.), персональным компьютером (1 шт.), МФУ (3 шт.), географическими картами, наглядными пособиями, плакатами и макетами (глобусами), учебными и учебно-методическими пособиями, проектором для демонстрации слайдов (1 шт.), мобильным экраном для проектора (1 шт.).
5	Самостоятельная работа	Кабинеты для самостоятельной работы (И209 и И212), оснащенный компьютерной техникой с возможностью подключения к сети «Интернет», программой экранного увеличения и обеспеченный доступом в электронную информационно-образовательную среду университета.