


Министерство науки и высшего образования Российской Федерации
федеральное государственное бюджетное образовательное учреждение
высшего образования
«Кубанский государственный университет»
Юридический факультет имени А.А. Хмырова

УТВЕРЖДАЮ
Проректор по учебной работе,
качеству образования –
первый проректор
Хагуров Т.А.
« 29 » мая 2020 г.



РАБОЧАЯ ПРОГРАММА ДИСЦИПЛИНЫ
Б1.В.01 ЮРИДИЧЕСКАЯ ПСИХОЛОГИЯ

Направление подготовки 40.03.01 Юриспруденция

Направленность (профиль): международно-правовой

Форма обучения: очная


Квалификация (степень) выпускника: бакалавр

Краснодар 2020


Рабочая программа дисциплины «Юридическая психология» составлена в соответствии с Федеральным государственным образовательным стандартом высшего образования по направлению подготовки 40.03.01 Юриспруденция (уровень бакалавриата), утвержденного приказом Министерства образования и науки Российской Федерации от «01» декабря 2016 г. № 1511.

Программу составила:

к.п.н., доцент кафедры криминалистики
и правовой информатики, доцент Верстова М.В.




Рабочая программа утверждена на заседании кафедры криминалистики и правовой информатики «15» апреля 2020 г., протокол № 8

Заведующий кафедрой криминалистики и правовой информатики,
д.ю.н., доцент Руденко А.В. 

Утверждена на заседании учебно-методической комиссии юридического факультета им. А.А. Хмырова «24» апреля 2020 г., протокол № 8

Председатель УМК юридического факультета им. А.А. Хмырова

Прохорова М.Л. 

Рецензенты:

Е.В. Улько, доцент кафедры социальной психологии и социологии управления ФГБОУ ВО «Кубанский государственный университет», кандидат психологических наук, доцент

А.А. Долгов, Председатель Совета Краснодарского регионального отделения Ассоциации юристов России, кандидат юридических наук, Заслуженный юрист Кубани

1 Цели и задачи изучения дисциплины.

1.1 Цель освоения дисциплины.

Учебная дисциплина «Юридическая психология» имеет своей целью формирование у студентов общекультурных, профессиональных компетенций, необходимых для последующей успешной реализации правовых норм, обеспечения законности и правопорядка, правового обучения и воспитания, подготовку студентов к самостоятельной деятельности, связанной с практическим применением полученных знаний и навыков в профессиональной деятельности юриста.

Дисциплина «Юридическая психология» имеет также своей целью повышение общей правовой культуры студентов, формирование у них прочной теоретической базы для понимания и усвоения теоретических положений об основных современных проблемах юридической психологии в соответствии с требованиями, установленными Федеральным государственным образовательным стандартом высшего образования по направлению подготовки направлению подготовки 40.03.01 «Юриспруденция».

1.2 Задачи дисциплины.

Основными задачами изучения дисциплины «Юридическая психология» выступают:

- формирование у обучаемых знаний в области научных и правовых основ юридической психологии;
- формирование у обучаемых знаний в области специальных терминологий, используемой в юридической психологии;
- формирование навыков, необходимых для систематизации у обучаемых знания об особенностях влияния психологических факторов на правовое поведение людей;
- формирование навыков, необходимых для применения психологических знаний для эффективного осуществления различных видов и компонентов профессиональной деятельности юристов.

В результате освоения дисциплины студенты должны владеть основными положениями юридической психологии, а также знать сущность и содержание понятий правосознания, правовой культуры, правового мышления и формы практического выражения этих явлений в юридической практике; уважать честь и достоинство личности, соблюдать и защищать права и свободы человека и гражданина, обладать навыками юридических заключений и консультаций в конкретных видах юридической деятельности при реализации процессуальных действий, связанных с необходимостью применения психологических познаний.

1.3 Место дисциплины в структуре образовательной программы.

Дисциплина «Юридическая психология» относится к вариативной части Блока 1 «Дисциплины» учебного плана (Б1.В.01).

Для успешного освоения дисциплины студент должен иметь базовую подготовку по следующим дисциплинам – философия, теория и история государства и права, уголовное право, получаемую в процессе обучения на предыдущих курсах или при параллельном освоении соответствующей материи.

Дисциплина «Юридическая психология» является базовой для успешного прохождения и освоения практик, формирующих профессиональные навыки обучающихся, прохождения государственной итоговой аттестации, а также для последующего успешного обучения в магистратуре и аспирантуре.

1.4 Перечень планируемых результатов обучения по дисциплине, соотнесенных с планируемыми результатами освоения образовательной программы.

Изучение данной учебной дисциплины направлено на формирование у обучающихся профессиональных компетенций (ПК). Данная дисциплина формирует у студентов следующие профессиональные компетенции:

Индекс компетенции	Содержание компетенции	В результате изучения учебной дисциплины обучающиеся должны		
		знать	уметь	владеть
ПК-2	способностью осуществлять профессиональную деятельность на основе развитого правосознания, правового мышления и правовой культуры	основные положения юридической психологии, а также сущность и содержание понятий правосознания, правовой культуры, правового мышления и формы практического выражения этих явлений в юридической практике при реализации процессуальных действий, связанных с необходимостью применения психологических познаний	использовать знания юридической психологии, а также правильно выбрать и использовать различные способы осуществления профессиональной деятельности на основе развитого правосознания, правового мышления и правовой культуры при реализации процессуальных действий, связанных с необходимостью применения психологических познаний	навыками, позволяющими использовать знания юридической психологии, а также навыками наиболее оптимального разрешения правовых ситуаций с точки зрения развитого правосознания, правовой культуры, правового мышления при реализации процессуальных действий, связанных с необходимостью применения психологических познаний
ПК-9	способностью уважать честь и достоинство личности, соблюдать и защищать права и свободы человека и гражданина	основные положения юридической психологии, а также содержание понятий «честь и достоинство личности», «права и свободы человека и гражданина», основные виды прав и свобод человека и гражданина, их правовое и организационное обеспечение, основные способы их защиты при реализации процессуальных действий, связанных с необходимостью применения психологических познаний	использовать знания юридической психологии, а также правильно выбрать и использовать различные способы обеспечения соблюдения и защиты прав и свобод человека и гражданина при реализации процессуальных действий, связанных с необходимостью применения психологических познаний	навыками, позволяющими использовать знания юридической психологии, а также навыками уважения, соблюдения и защиты прав и свобод человека и гражданина, уважения чести и достоинства личности, применения способов защиты прав и свобод человека и гражданина при реализации процессуальных действий, связанных с необходимостью применения психологических познаний

Индекс компетенции	Содержание компетенции	В результате изучения учебной дисциплины обучающиеся должны		
		знать	уметь	владеть
ПК-16	способностью давать квалифицированные юридические заключения и консультации в конкретных видах юридической деятельности	основные положения юридической психологии, а также содержание понятий юридических заключений и консультаций в конкретных видах юридической деятельности при реализации процессуальных действий, связанных с необходимостью применения психологических познаний	использовать знания юридической психологии, а также правильно выбрать и использовать различные способы юридических заключений и консультаций в конкретных видах юридической деятельности при реализации процессуальных действий, связанных с необходимостью применения психологических познаний	навыками, позволяющими использовать знания юридической психологии, а также навыками давать квалифицированные юридические заключения и консультации в конкретных видах юридической деятельности при реализации процессуальных действий, связанных с необходимостью применения психологических познаний

2. Структура и содержание дисциплины.

2.1 Распределение трудоёмкости дисциплины по видам работ.

Общая трудоёмкость дисциплины составляет 4 зач. ед. (144 часов), их распределение по видам работ представлено в таблице (для студентов ОФО).

Вид учебной работы	Всего часов	Семестры (часы)		
		5	-	-
Контактная работа, в том числе:	48,2	48,2		
Аудиторные занятия (всего):	44	44	-	-
Занятия лекционного типа	18	18	-	-
Лабораторные занятия	-	-	-	-
Занятия семинарского типа (семинары, практические занятия)	26	26	-	-
Иная контактная работа:			-	-
Контроль самостоятельной работы (КСР)	4	4	-	-
Промежуточная аттестация (ИКР)	0,2	0,2	-	-
Самостоятельная работа, в том числе:	95,8	95,8	-	-
<i>Курсовая работа</i>	-	-	-	-
<i>Контрольная работа</i>	20	20	-	-
<i>Проработка учебного (теоретического) материала</i>	20	20	-	-
<i>Выполнение индивидуальных заданий (подготовка сообщений, презентаций)</i>	20	20	-	-

<i>Реферат</i>		20	20	-	-
Подготовка к текущему контролю		15,8	15,8	-	-
Контроль:		-	-	-	-
Подготовка к зачету		-	-	-	-
Общая трудоемкость	час.	144	144	-	-
	в том числе контактная работа	48,2	48,2	-	-
	зач. ед	4	4	-	-

2.2 Структура дисциплины:

Распределение видов учебной работы и их трудоемкости по разделам дисциплины.

Разделы дисциплины, изучаемые в 5 семестре

(очная форма)

№	Наименование разделов (тем)	Количество часов				
		Всего	Аудиторная работа			Внеаудиторная работа
			Л	ПЗ	ЛР	
1	2	3	4	5	6	7
1.	Тема 1. Общая характеристика юридической психологии как науки. История становления юридической психологии	20	4	4		12
2.	Тема 2. Психология личности в правоохранительной деятельности	18	2	4		12
3.	Тема 3. Психология юридического труда	17,8	2	4		11,8
4.	Тема 4. Актуальные проблемы правовой психологии.	16	2	2		12
5.	Тема 5. Основы криминальной психологии	18	2	4		12
6.	Тема 6. Психологические особенности уголовного процесса	16	2	4		12
7.	Тема 7. Основы судебной психологии	16	2	2		12
8.	Тема 8. Основы пенитенциарной психологии	16	2	2		12
	<i>Итого по дисциплине:</i>		18	26		95,8

Примечание: Л – лекции, ПЗ – практические занятия / семинары, ЛР – лабораторные занятия, СРС – самостоятельная работа студента

2.3 Содержание разделов (тем) дисциплины:

2.3.1 Занятия лекционного типа.

	Наименование раздела	Содержание раздела	Форма текущего контроля ¹
1	2	3	4

¹ Конкретная форма текущего контроля избирается преподавателем

1.	Тема 1. Общая характеристика юридической психологии как науки. История становления юридической психологии	<ol style="list-style-type: none"> 1. Объект, предмет, задачи и значение юридической психологии как науки. 2. Структура современной юридической психологии 3. История возникновения и развития юридической психологии. 4. Методы исследования в юридической психологии. 	РП, С
2.	Тема 2. Психология личности в правоохранительной деятельности	<ol style="list-style-type: none"> 1. Понятие личности. Основные теории личности. Структура личности. 2. Ценностные ориентации, мотивы, направленность личности. 3. Психические процессы: ощущение, восприятие, память, интеллект, мышление. 4. Эмоции, их влияние на поведение человека. Выражение эмоциональных состояний. 5. Индивидуально-психологические особенности личности (темперамент и его свойства). 	РП, С
3.	Тема 3. Психология юридического труда	<ol style="list-style-type: none"> 1. Психологические особенности профессионального общения. 2. Общение в профессиональной деятельности юриста (коммуникативная подструктура). Понятие, структура, виды профессионального общения юриста. 3. Процессуальные и непроцессуальные формы профессионального общения. 4. Средства и приемы общения в работе юриста. 	РП, С
4.	Тема 4. Правовая психология.	<ol style="list-style-type: none"> 1. Предмет и задачи правовой психологии. 2. Уровни правоисполнительного поведения и их соотношение с правовыми представлениями и идеалами в обществе. 3. Психологическая структура правосознания, его основные виды и функции. 4. Дефекты правосознания (правовой нигилизм, инфантилизм и др.). 	Р, С
5.	Тема 5. Криминальная психология	<ol style="list-style-type: none"> 1. Предмет криминальной психологии. 2. Понятие личности преступника в криминальной психологии. 3. Теории преступности и отклоняющегося поведения. 4. Психологическая характеристика личности преступника. 5. Психология преступного поведения (преступления) 	РП, С
6.	Тема 6. Психологические особенности уголовного процесса	<ol style="list-style-type: none"> 1. Психологические особенности производства по уголовным делам. 2. Психологические аспекты расследования и раскрытия преступлений. 3. Психология межличностного взаимодействия в сфере гражданско-правовой регуляции. 	Р, С

		<p>4. Психологические особенности судопроизводства по гражданским делам.</p> <p>5. Психологические аспекты подготовки гражданских дел к судебному разбирательству.</p>	
7.	Тема 7. Судебная психология	<p>1. Психологические особенности судопроизводства.</p> <p>2. Психологическая структура судебной деятельности.</p> <p>3. Психологическая характеристика судебного процесса при рассмотрении уголовных дел.</p> <p>4. Психологические основы судебных прений.</p> <p>5. Формирование убеждения и вынесение приговора судом.</p>	РП, С
8.	Тема 8. Пенитенциарная психология	<p>1. Предмет, задачи пенитенциарной психологии.</p> <p>2. История развития пенитенциарной психологии.</p> <p>3. Психологические особенности личности сотрудников пенитенциарных учреждений.</p> <p>4. Особенности профессиональной деформации личности сотрудников пенитенциарных учреждений.</p>	Р, С

Примечание: Р – написание реферата, РП – написание реферата с презентацией, С – сообщение.

2.3.2 Занятия семинарского типа.

№	Наименование раздела	Тематика практических занятий (семинаров)	Форма текущего контроля ²
	2	3	4
1	Тема 1. Общая характеристика юридической психологии как науки. История становления юридической психологии	<p>1. Объект, предмет, задачи, цели и значение юридической психологии как науки.</p> <p>2. Структура современной юридической психологии.</p> <p>3. Связь юридической психологии с правовыми науками</p> <p>4. История возникновения и развития юридической психологии. Ранняя история развития юридической психологии.</p> <p>5. Первоначальное оформление юридической психологии как науки – конец XIX в. и начало XX в.</p> <p>6. История юридической психологии в XX столетии.</p> <p>7. Методы исследования в юридической психологии.</p>	ответ на семинаре, реферат, реферат с презентацией
2.	Тема 2. Психология личности в правоохранительной деятельности	<p>1. Понятие личности. Структура личности.</p> <p>2. Основные теории личности (Фрейд, Адлер, Юнг, Фромм, Хорни, Маслоу К. Роджерс, Дж. Келли, Дж. Уотсон и Б. Скиннер и др.</p> <p>3. Психические процессы: Ощущение и восприятие, их роль и значение в профессиональной деятельности юриста.</p>	ответ на семинаре, реферат, реферат с презентацией

² Конкретная форма текущего контроля избирается преподавателем

		<p>4. Психические процессы: внимание, воображение, мышление и их роль и значение в профессиональной деятельности юриста.</p> <p>5. Память. Учет юристом закономерности памяти участников процесса.</p> <p>6. Общая характеристика эмоций и чувств. Понятие эмоций и чувств. Эмоции и их виды. Влияние эмоций на поведение человека.</p> <p>7. Фрустрация. Причины, виды фрустрации. Особенности поведения человека в ситуации фрустрации.</p> <p>8. Стрессовые состояния. Учения о стрессе (Ганс Селье). Типы стрессов, стресс и деятельность.</p> <p>9. Понятие о темпераменте. Психологическая характеристика типов темперамента. Психологические свойства темперамента.</p> <p>10. Общее понятие о характере, акцентуации характера. Структура характера. Виды акцентуации характера (А.Е. Личко, К. Леонгард).</p>	
3.	Тема 3. Психология юридического труда	<p>1. Психологические особенности профессионального общения.</p> <p>2. Процессуальные и непроцессуальные формы профессионального общения. Средства и приемы общения в работе юриста.</p> <p>3. Невербальное общение. Пространственная организация общения. Жесты и мимика. Способы предотвращения конфликтов в коммуникативных процессах. Средства невербального общения, их роль в установлении и поддержании продуктивного диалога.</p> <p>4. Профессиональная деформация личности юриста и ее предупреждение. Эмоциональное выгорание.</p> <p>5. Психологические особенности профессиональной деятельности юриста.</p> <p>6. Профессиограмма. Психологические аспекты прокурорской деятельности, особенности труда юриста. Психологические аспекты деятельности адвоката.</p> <p>7. Профессиограмма следователя. Условия деятельности следователя и их влияние на формирование личности следователя.</p> <p>8. Профессиограмма судьи. Психологические особенности судебной деятельности.</p>	ответ на семинаре, реферат, реферат с презентацией
4.	Тема 4. Правовая психология.	<p>1. Психологические аспекты социализации личности. Институты, агенты, механизмы социализации.</p> <p>2. Определение правовой социализации личности. Дефекты правовой социализации в семье, в школе.</p> <p>3. Проблемы несовершеннолетних в юридической психологии.</p> <p>4. Психологические особенности следствия по делам несовершеннолетних.</p> <p>5. Психологическая структура правосознания, его основные виды и функции.</p>	ответ на семинаре, реферат

		<p>6. Проблема правосознания в юридической психологии. Дефекты правосознания (правовой нигилизм, инфантилизм и др.).</p> <p>7. Психология уголовной ответственности.</p>	
5.	Тема 5. Криминальная психология	<p>1. Криминальная психология. Понятие, предмет, задачи. Место криминальной психологии в системе юридического и психологического знания.</p> <p>2. Понятие, структура личности преступника. Психологические особенности личности преступника.</p> <p>3. Психологический анализ преступного поведения. Факторы, детерминирующие преступное поведение. Мотивация преступного поведения.</p> <p>4. Типология личности преступника. Психологические особенности типов преступников (психология насильственного типа; психология корыстного типа; психология корыстно-насильственного типа).</p> <p>5. Психологические особенности преступников - профессионалов и рецидивистов.</p> <p>6. Психологические особенности лиц, совершивших неосторожные преступления.</p> <p>7. Психология жертвы преступления (виктимология).</p> <p>8. Психология группового преступления (психология преступной группы).</p> <p>9. Психология терроризма. Психология личности террориста.</p>	ответ на семинаре, реферат, реферат с презентацией
6.	Тема 6. Психологические особенности уголовного процесса	<p>Психологические особенности уголовного процесса /</p> <p>1. Психологические особенности производства по уголовным делам.</p> <p>2. Психологические аспекты расследования и раскрытия преступлений.</p> <p>3. Тактико-психологические задачи и приемы допустимого психологического воздействия в следственной практике.</p> <p>4. Общая психологическая характеристика следственных действий.</p> <p>5. Психологические основы производства осмотра места происшествия, проверки показаний на месте, обыска, следственного эксперимента, предъявления для опознания.</p> <p>6. Психология допроса и очной ставки.</p> <p>7. Психологические особенности судебного следствия.</p> <p>8. Психология подозреваемого, обвиняемого. Психология свидетеля, потерпевшего.</p> <p>9. Психологический портрет неустановленного преступника.</p>	ответ на семинаре, реферат
7.	Тема 7. Судебная психология	<p>1. Судебная психология как отрасль прикладной юридической психологии. Психологические особенности судопроизводства.</p> <p>2. Психологические феномены и закономерности судопроизводства. Психологическая структура судеб-</p>	ответ на семинаре, реферат, реферат с презентацией

		<p>ной деятельности.</p> <p>3. Психологическая характеристика судебного процесса при рассмотрении уголовных дел.</p> <p>4. Психологические основы судебных прений. Формирование убеждения и вынесение приговора судом. Психологические аспекты справедливости судебных решений.</p> <p>5. Предмет, цели и задачи судебно-психологической экспертизы.</p> <p>6. Судебно-психологическая экспертиза в уголовном процессе: понятие, предмет, виды.</p> <p>7. Посмертная судебно-психологическая экспертиза (по делам о самоубийствах).</p> <p>8. Судебно-психологическая экспертиза в гражданском процессе: понятие, основания для назначения, виды.</p> <p>9. Представление о комплексной судебной психолого-психиатрической экспертизе.</p>	
8.	Тема 8. Пенитенциарная психология	<p>1. Предмет, задачи пенитенциарной психологии. Основные направления пенитенциарной психологии в России и за рубежом</p> <p>2. Типологии осужденных в отечественной науке. Индивидуально-психологические особенности личности осужденного.</p> <p>3. Психологические особенности осужденных, обусловленные их возрастом и полом.</p> <p>4. Социально-психологические особенности среды осужденных.</p> <p>5. Психологическая характеристика методов воздействия на осужденных в целях исправления (Режим отбывания наказания, труд, воспитательная работа, обучение. Функции средств исправления).</p> <p>6. Психологические особенности личности сотрудников пенитенциарных учреждений.</p> <p>7. Социально-психологические явления в среде осужденных.</p> <p>8. Психологические особенности ресоциализации осужденных.</p> <p>9. Психологическая характеристика адаптации освобожденного к условиям жизни на свободе.</p>	ответ на семинаре, реферат

2.3.3 Лабораторные занятия.

Лабораторные занятия не предусмотрены

2.3.4 Примерная тематика курсовых работ (проектов)

Курсовые работы не предусмотрены.

2.4 Перечень учебно-методического обеспечения для самостоятельной работы обучающихся по дисциплине

№	Вид СРС	Перечень учебно-методического обеспечения дисциплины по выполнению самостоятельной работы
---	---------	---

1	2	3
1.	Проработка учебного (теоретического) материала	Методические указания для обучающихся по освоению дисциплин кафедры криминалистики и правовой информатики, в том числе по организации самостоятельной работы студентов, утвержденные кафедрой криминалистики и правовой информатики, протокол № 12 от 12 апреля 2018 г.
2.	Подготовка сообщений, презентаций	Методические указания для обучающихся по освоению дисциплин кафедры криминалистики и правовой информатики, в том числе по организации самостоятельной работы студентов, утвержденные кафедрой криминалистики и правовой информатики, протокол № 12 от 12 апреля 2018 г.
3.	Контрольное решение задач	Методические указания для обучающихся по освоению дисциплин кафедры криминалистики и правовой информатики, в том числе по организации самостоятельной работы студентов, утвержденные кафедрой протокол № 12 от 12.04.18
4.	Подготовка к текущему контролю	Методические указания для обучающихся по освоению дисциплин кафедры криминалистики и правовой информатики, в том числе по организации самостоятельной работы студентов, утвержденные кафедрой криминалистики и правовой информатики, протокол № 12 от 12 апреля 2018 г.
5.	Выполнение реферата	Методические указания для обучающихся по освоению дисциплин кафедры криминалистики и правовой информатики, в том числе по организации самостоятельной работы студентов, утвержденные кафедрой криминалистики и правовой информатики, протокол № 12 от 12 апреля 2018 г.
6.	Подготовка к семинару в диалоговом режиме	Методические указания для обучающихся по освоению дисциплин кафедры криминалистики и правовой информатики, в том числе по организации самостоятельной работы студентов, утвержденные кафедрой протокол № 12 от 12.04.18

Учебно-методические материалы для самостоятельной работы обучающихся из числа инвалидов и лиц с ограниченными возможностями здоровья (ОВЗ) предоставляются в формах, адаптированных к ограничениям их здоровья и восприятия информации:

Для лиц с нарушениями зрения:

- в печатной форме увеличенным шрифтом,
- в форме электронного документа.

Для лиц с нарушениями слуха:

- в печатной форме,
- в форме электронного документа.

Для лиц с нарушениями опорно-двигательного аппарата:

- в печатной форме,
- в форме электронного документа.

3. Образовательные технологии.

При изучении дисциплины «Юридическая психология» применяются такие образовательные технологии, используемые при реализации различных видов учебной работы, как лекция-визуализация, проблемная лекция, моделирование профессиональных ситуаций (решение задач).

№	Тема	Образовательные
---	------	-----------------

		ТЕХНОЛОГИИ
1.	Общая характеристика юридической психологии как науки. История	проблемная лекция (1 ч.)
2.	Психология личности в правоохранительной деятельности	разбор конкретных ситуаций (студенту на практическом занятии предлагаются конкретные практические задания (фабулы), которые он должен решить) (4 ч.)
3.	Психологические особенности уголовного процесса	проблемная лекция (1 ч.) разбор конкретных ситуаций (студенту на практическом занятии предлагаются конкретные практические задания (фабулы), которые он должен решить) (6 ч.)
4.	Основы пенитенциарной психологии	разбор конкретных ситуаций (студенту на практическом занятии предлагаются конкретные практические задания (фабулы), которые он должен решить) (4 ч.)

Для лиц с ограниченными возможностями здоровья предусмотрена организация консультаций с использованием электронной почты.

4. Оценочные средства для текущего контроля успеваемости и промежуточной аттестации.

4.1 Фонд оценочных средств для проведения текущего контроля.

Примерные контрольные вопросы по теме «Общая характеристика юридической психологии как науки. История юридической психологии»

- 1 Объект, предмет, задачи, цели и значение юридической психологии как науки.
- 2 Структура современной юридической психологии.
- 3 Связь юридической психологии с правовыми науками
- 4 История возникновения и развития юридической психологии. Ранняя история развития юридической психологии.
- 5 Первоначальное оформление юридической психологии как науки – конец XIX в. и начало XX в.

6 История юридической психологии в XX столетии.

7 Методы исследования в юридической психологии.

Примерные темы сообщений, рефератов, презентаций³

1. Биопсихологическое направление изучения личности преступника. Теория Ч. Ламброзо и ее критика.
2. Психологические проблемы в трудах А. В. Кони. Вклад А.Ф. Кони в становление и развитие юридической психологии и судебной этики.
3. Психологические проблемы в трудах Лурии. Вклад Лурии в становление и развитие юридической психологии и судебной этики.
4. Психологические аспекты профессиональной деятельности адвоката в трудах Ф. Н. Плевако.

Примерные контрольные вопросы по теме «Психология личности в правоохранительной деятельности»

1 Понятие личности. Структура личности.

2 Основные теории личности (Фрейд, Адлер, Юнг, Фромм, Хорни, Маслоу К.

³ Количество письменных работ по дисциплине варьируется. Право выбора тематики письменных работ и их количества принадлежит студентам, но реализуется по согласованию с преподавателем. Однако в отдельных случаях преподаватель вправе обязать студента выполнить письменную работу того или иного вида по заданной тематике.

Роджерс, Дж. Келли, Дж. Уотсон и Б. Скиннер и др.

3 Психические процессы: Ощущение и восприятие, их роль и значение в профессиональной деятельности юриста.

4 Психические процессы: внимание, воображение, мышление и их роль и значение в профессиональной деятельности юриста. Осуществление профессиональной деятельности на основе развитого правосознания, правового мышления и правовой культуры.

5 Память. Учет юристом закономерности памяти участников процесса.

6 Общая характеристика эмоций и чувств. Понятие эмоций и чувств. Эмоции и их виды. Влияние эмоций на поведение человека.

7 Понятие о темпераменте. Психологическая характеристика типов темперамента. Психологические свойства темперамента.

8 Общее понятие о характере, акцентуации характера. Структура характера. Виды акцентуации характера (А.Е. Личко, К. Леонгард).

Примерные темы сообщений, рефератов, презентаций

1 Концепции агрессивного поведения.

2 Природа внушаемости.

3 Причины искажения свидетельских показаний.

4 Психологические проблемы вменяемости и невменяемости.

5 Аффект и его уголовно-правовая оценка при рассмотрении судами дел о преступлениях против жизни и здоровья граждан.

Примерные контрольные вопросы по теме «Криминальная психология»

1 Криминальная психология. Понятие, предмет, задачи. Место криминальной психологии в системе юридического и психологического знания.

2 Понятие, структура личности преступника. Психологические особенности личности преступника.

3 Психологический анализ преступного поведения. Факторы, детерминирующие преступное поведение. Мотивация преступного поведения.

4 Типология личности преступника. Психологические особенности типов преступников (психология насильственного типа; психология корыстного типа; психология корыстно-насильственного типа).

5 Психологические особенности преступников - профессионалов и рецидивистов.

6 Психологические особенности лиц, совершивших неосторожные преступления.

7 Психология жертвы преступления (виктимология).

8 Психология группового преступления (психология преступной группы).

9 Психология терроризма. Психология личности террориста

10 Квалифицированные юридические заключения и консультации в конкретных видах юридической деятельности

Примерные темы сообщений, рефератов, презентаций

1 Способность несовершеннолетнего обвиняемого осознавать значение своих противоправных действий.

2 Проблемы ранней психологической деформации развития ребенка.

3 Проблема суицидального поведения в правоохранительных органах.

4 Диагностические признаки особой жестокости.

5 Имидж правоохранительных органов в массовом сознании.

6 Техника профессионального посредничества при урегулировании конфликтов.

7 Криминальная «карьера» лидера преступной группы.

8 Психологический портрет серийного насильника: подходы, техника, анализ.

Примерные контрольные вопросы по теме «Пенитенциарная психология»

1. Предмет, задачи пенитенциарной психологии. Основные направления пенитенциарной психологии в России и за рубежом
2. Типологии осужденных в отечественной науке. Индивидуально-психологические особенности личности осужденного.
3. Психологические особенности осужденных, обусловленные их возрастом и полом.
4. Социально-психологические особенности среды осужденных.
5. Психологическая характеристика методов воздействия на осужденных в целях исправления (Режим отбывания наказания, труд, воспитательная работа, обучение. Функции средств исправления).
6. Психологические особенности личности сотрудников пенитенциарных учреждений.
7. Социально-психологические явления в среде осужденных.
8. Психологические особенности ресоциализации осужденных.
9. Психологическая характеристика адаптации освобожденного к условиям жизни на свободе.
10. Уважение чести и достоинство личности, соблюдение и защита прав и свобод человека и гражданина

Примерные темы сообщений, рефератов, презентаций

1. Психологическая характеристика личности осужденного. Психологические классификации осужденных.
2. Концепции исправимости личности преступника в пенитенциарной психологии.
3. Индивидуально-психологические свойства личности осужденного.
4. Психологические особенности работы с лицами, впервые осужденными к лишению свободы.
5. Психологические основы исправления несовершеннолетних осужденных.
6. Психологические особенности осужденных женщин.
7. Понятие о группе осужденных и ее психологии.
8. Особенности взаимоотношений в группах осужденных.
9. Методы психологического изучения групп осужденных.
10. Формирование у осужденных психологической готовности к труду.
11. Методы воспитательного воздействия на осужденных.
12. Психологические основы образования и профессиональной подготовки осужденных.
13. Психологические основы адаптации осужденных к жизни в новых условиях.
14. Психологические проблемы реадaptации после освобождения из мест лишения свободы.
15. Психологическая подготовка осужденных к жизни в новых условиях.
16. Понятие и психологическая структура деятельности по исполнению наказания.
17. Система психологических мер, направленных на повышение эффективности деятельности по исполнению наказания.
18. Психологическая характеристика личности сотрудника учреждения по исполнению наказания.
19. Структура профессионально-важных качеств и умений сотрудников учреждений по исполнению наказаний.

4.2 Фонд оценочных средств для проведения промежуточной аттестации.

Перечень вопросов для изучения дисциплины

«ЮРИДИЧЕСКАЯ ПСИХОЛОГИЯ»

1. Предмет, цели, задачи, значение юридической психологии как науки.

2. Структура современной юридической психологии.
3. История возникновения и развития юридической психологии.
4. Методы исследования в юридической психологии.
5. Понятие личности. Структура личности. Основные теории личности.
6. Психические процессы: ощущение, восприятие, память, внимание, воображение, мышление. Осуществление профессиональной деятельности на основе развитого правосознания, правового мышления и правовой культуры
7. Общая характеристика эмоций и чувств. Понятие эмоций и чувств. Эмоции и их виды. Влияние эмоций на поведение человека.
8. Аффективные эмоциональные состояния. Аффект. Виды аффектов. Проявление аффектов в поведении и деятельности.
9. Фрустрация. Причины, виды фрустрации. Особенности поведения человека в ситуации фрустрации.
10. Стрессовые состояния. Учения о стрессе (Ганс Селье). Типы стрессов, стресс и деятельность.
11. Понятие о темпераменте. Психологическая характеристика типов темперамента. Психологические свойства темперамента.
12. Общее понятие о характере, акцентуации характера. Структура характера. Виды акцентуации характера (А.Е. Личко, К.Леонгард).
13. Биопсихологическое направление изучения личности преступника. Теория Ч. Ламброзо и ее критика.
14. Вклад А.Ф. Кони в становление и развитие юридической психологии и судебной этики.
15. Психологические аспекты правовой социализации личности.
16. Уважение чести и достоинство личности, соблюдение и защита прав и свобод человека и гражданина.
17. Определение правовой социализации личности. Дефекты правовой социализации в семье, в школе.
18. Психологическая структура правосознания, его основные виды и функции.
19. Дефекты правосознания (правовой нигилизм, инфантилизм и др.).
20. Криминальная психология. Понятие, предмет, задачи. Место криминальной психологии в системе юридического и психологического знания.
21. Квалифицированные юридические заключения и консультации в конкретных видах юридической деятельности
22. Понятие, структура личности преступника. Психологические особенности личности преступника.
23. Психологический анализ преступного поведения. Факторы, детерминирующие преступное поведение.
24. Типология личности преступника. Психологические особенности типов преступников (психология насильственного типа; психология корыстного типа; психология корыстно-насильственного типа).
25. Психологические особенности преступников - профессионалов и рецидивистов.
26. Психологические особенности лиц, совершивших неосторожные преступления.
27. Мотивация преступного поведения. Мотивация отдельных видов преступлений.
28. Психология жертвы преступления (виктимология).
29. Психология группового преступления (психология преступной группы).
30. Психология терроризма.
31. Психология личности террориста.
32. Проблемы несовершеннолетних в юридической психологии. Психологические особенности следствия по делам несовершеннолетних.
33. Психологические основы предварительного расследования.
34. Психологические особенности обыска.

35. Психологические особенности следственного эксперимента.
36. Психологические основы осмотра места происшествия.
37. Психологические особенности предъявления для опознания.
38. Психологические аспекты вины и юридической ответственности.
39. Понятие психологического контакта, правила его установления.
40. Техника убеждения и воздействия в процессе коммуникативной деятельности юриста.
41. Психология подозреваемого, обвиняемого.
42. Психология свидетеля, потерпевшего.
43. Психологические особенности труда юриста.
44. Психологические особенности профессионального общения.
45. Психологические аспекты прокурорской деятельности.
46. Психологические аспекты деятельности адвоката.
47. Профессиограмма следователя. Условия деятельности следователя и их влияние на формирование личности следователя.
48. Профессиограмма судьи. Психологические особенности судебной деятельности.
49. Судебная психология как отрасль прикладной юридической психологии. Психологические особенности судопроизводства.
50. Психологические феномены и закономерности судопроизводства. Психологическая структура судебной деятельности.
51. Психологическая характеристика судебного процесса при рассмотрении уголовных дел.
52. Психологические основы судебных прений. Формирование убеждения и вынесение приговора судом.
53. Предмет, цели и задачи судебно-психологической экспертизы.
54. Судебно-психологическая экспертиза в уголовном процессе: понятие, предмет, виды.
55. Посмертная судебно-психологическая экспертиза (по делам о самоубийствах).
56. Судебно-психологическая экспертиза в гражданском процессе: понятие, основания для назначения, виды.
57. Представление о комплексной судебной психолого-психиатрической экспертизе.
58. Предмет, задачи пенитенциарной психологии. Основные направления пенитенциарной психологии в России и за рубежом
59. Типологии осужденных в отечественной науке. Индивидуально-психологические особенности личности осужденного.
60. Психологические особенности осужденных, обусловленные их возрастом и полом.
61. Социально-психологические особенности среды осужденных.
62. Психологическая характеристика методов воздействия на осужденных в целях исправления (Режим отбывания наказания, труд, воспитательная работа, обучение. Функции средств исправления).
63. Психологические особенности личности сотрудников пенитенциарных учреждений.
64. Социально-психологические явления в среде осужденных.
65. Психологические особенности ресоциализации осужденных.
66. Психологическая характеристика адаптации освобожденного к условиям жизни на свободе.

Критерии оценки зачета

Зачет является формой оценки качества освоения студентом образовательной программы по дисциплине. По результатам зачета студенту выставляется оценка «зачтено» или «не зачтено».

Оценка «зачтено» выставляется: за знания фактического материала по программе, в том числе, знание обязательной литературы, современных публикаций по программе курса: при активности студента на семинарских занятиях; за логику, структуру, стиль ответа; за культуру речи, манеру общения; при наличии готовности к дискуссии: при аргументированном ответе с учетом уровня самостоятельного мышления; умения приложить теорию к практике, решить задачи.

Оценка «не зачтено» выставляется при несоответствии ответа заданному вопросу, использовании при ответе ненадлежащих нормативных и иных источников, когда ответ представляет собой разрозненные знания с существенными ошибками по вопросу. Присутствуют фрагментарность, нелогичность изложения. Обучающийся не осознает связь обсуждаемого вопроса с другими объектами дисциплины. Отсутствуют выводы, конкретизация и доказательность изложения. Дополнительные и уточняющие вопросы преподавателя не приводят к коррекции ответа обучающегося.

Оценочные средства для инвалидов и лиц с ограниченными возможностями здоровья выбираются с учетом их индивидуальных психофизических особенностей.

– при необходимости инвалидам и лицам с ограниченными возможностями здоровья предоставляется дополнительное время для подготовки ответа на экзамене;

– при проведении процедуры оценивания результатов обучения инвалидов и лиц с ограниченными возможностями здоровья предусматривается использование технических средств, необходимых им в связи с их индивидуальными особенностями;

– при необходимости для обучающихся с ограниченными возможностями здоровья и инвалидов процедура оценивания результатов обучения по дисциплине может проводиться в несколько этапов.

Процедура оценивания результатов обучения инвалидов и лиц с ограниченными возможностями здоровья по дисциплине (модулю) предусматривает предоставление информации в формах, адаптированных к ограничениям их здоровья и восприятия информации:

Для лиц с нарушениями зрения:

- в печатной форме увеличенным шрифтом,
- в форме электронного документа.

Для лиц с нарушениями слуха:

- в печатной форме,
- в форме электронного документа.

Для лиц с нарушениями опорно-двигательного аппарата:

- в печатной форме,
- в форме электронного документа.

Данный перечень может быть конкретизирован в зависимости от контингента обучающихся.

5. Перечень нормативных и правовых актов, основной и дополнительной учебной литературы, необходимой для освоения дисциплины.

5.1 Нормативные правовые акты и акты судебного толкования⁴:

1. Конституция Российской Федерации (принята на всенародном голосовании 12 декабря 1993) (с учетом поправок, внесенных Законами РФ о поправках к Конституции РФ от 30.12.2008 № 6-ФКЗ, от 30.12.2008 № 7-ФКЗ, от 05.02.2014 № 2-ФКЗ) // http://www.consultant.ru/document/cons_doc_LAW_28399/

2. Уголовный кодекс Российской Федерации, введен в действие Федеральным

⁴ Преподавателем может быть предложен дополнительный перечень нормативно-правовых актов и актов судебного толкования применительно к отдельным темам дисциплины.

законом от 13.06.1996 г. № 63-ФЗ (в действующей редакции) // http://www.consultant.ru/document/cons_doc_LAW_10699/

3. Уголовно-процессуальный кодекс Российской Федерации, введен в действие Федеральным законом от 18.12.2001 г. №174-ФЗ (в действующей редакции) // http://www.consultant.ru/document/cons_doc_LAW_34481/

4. Об оружии: Федеральный закон от 13.12.1996 г. № 150-ФЗ (в действующей редакции) // http://www.consultant.ru/document/cons_doc_LAW_12679/

5. О государственной судебно-экспертной деятельности в Российской Федерации: Федеральный закон от 31.05.2001 г. № 73-ФЗ (в действующей редакции) // <https://rg.ru/2001/06/05/sudeks-dok.html>.

6. О полиции: Федеральный закон РФ от 7 февраля 2011 г. № 3-ФЗ (в действующей редакции) // http://www.consultant.ru/document/cons_doc_LAW_110165/.

5.2 Основная учебная и научная литература:

1. Сорокотягин, И. Н. Юридическая психология : учебник и практикум для бакалавриата и специалитета / И. Н. Сорокотягин, Д. А. Сорокотягина. — 4-е изд., пер. и доп. — М. : Издательство Юрайт, 2018. — 360 с. — (Серия : Бакалавр и специалист). — ISBN 978-5-534-05389-0. — Режим доступа : www.biblio-online.ru/book/49067528-A925-4C76-A0A1-10C465211B31.

2. Романов, В. В. Юридическая психология + презентации в ЭБС : учебник для академического бакалавриата / В. В. Романов, Л. Н. Котлярова. — 7-е изд., пер. и доп. — М. : Издательство Юрайт, 2018. — 478 с. — (Серия : Бакалавр. Академический курс). — ISBN 978-5-534-06086-7. — Режим доступа : www.biblio-online.ru/book/9E4A2734-CC65-476E-9BF9-E60EB111ECF9

5.3 Дополнительная литература:

1. Кони, А. Ф. Нравственные начала в уголовном процессе. Избранные работы / А. Ф. Кони. — М. : Издательство Юрайт, 2018. — 152 с. — (Серия : Антология мысли). — ISBN 978-5-534-07242-6. — Режим доступа : www.biblio-online.ru/book/57152C8B-587E-496C-AB93-E93921F1DA8C.

2. Мельник, В. В. Искусство речи в суде присяжных : учеб.-практ. пособие / В. В. Мельник, И. Л. Трунов. — 2-е изд., пер. и доп. — М. : Издательство Юрайт, 2018. — 486 с. — (Серия : Профессиональная практика). — ISBN 978-5-534-08169-5. — Режим доступа : www.biblio-online.ru/book/9CD1E92D-B4FA-4B0F-BE4A-9E1476A64054.

3. Немов, Р. С. Общая психология в 3х тт. Том II. Познавательные процессы и психические состояния : учебник и практикум для академического бакалавриата / Р. С. Немов. — 6-е изд. — М. : Издательство Юрайт, 2015. — 1007 с. — (Серия : Бакалавр. Академический курс). — ISBN 978-5-9916-1385-9. — Режим доступа : www.biblio-online.ru/book/260CDB4D-8B17-4BD7-B375-4F0B5E3F48A5.

4. Розин, В. М. История и методология юридической науки. Юридическое мышление : учебное пособие для бакалавриата и магистратуры / В. М. Розин. — 2-е изд. — М. : Издательство Юрайт, 2018. — 206 с. — (Серия : Авторский учебник). — ISBN 978-5-534-06652-4. — Режим доступа : www.biblio-online.ru/book/C38D5E20-489C-4846-8C01-EF6119C89ACE.

5. Романов, В. В. Юридическая психология. Хрестоматия : учебное пособие для академического бакалавриата / В. В. Романов. — 2-е изд., пер. и доп. — М. : Издательство Юрайт, 2018. — 471 с. — (Серия : Бакалавр. Академический курс). — ISBN 978-5-9916-5666-5. — Режим доступа : www.biblio-online.ru/book/8FD4C699-F6DA-45FE-A68D-8AD73B372079.

Для освоения дисциплины инвалидами и лицами с ограниченными возможностями здоровья имеются издания в электронном виде и электронно-библиотечных системах «Лань» и «Юрайт»

5.4. Периодические издания:

1. «Вестник МГУ. Серия: Психология». «Право»
2. «Вопросы психологии».
3. «Прикладная юридическая психология»
4. «Психологический журнал».
5. Государство и право
6. Судебно-медицинская экспертиза
7. Юридический Вестник Кубанского государственного университета.

6. Перечень ресурсов информационно-телекоммуникационной сети «Интернет», необходимых для освоения дисциплины (модуля).

1. Кубанский государственный университет [Официальный сайт] – URL: <http://www.law.kubsu.ru>.
2. ООН [Официальный портал] – URL: <http://www.un.org/ru>.
3. Совет Европы <http://www.coe.int/ru>.
4. СНГ [Официальный портал] – URL: <http://www.e-cis.info>.
5. Официальный интернет-портал правовой информации [Официальный портал] – URL: <http://www.pravo.gov.ru>.
6. Президент РФ [Официальный сайт] – URL: <http://www.kremlin.ru>.
7. Государственная Дума Федерального Собрания Российской Федерации [Официальный сайт] – URL: <http://www.duma.gov.ru>.
8. Правительство РФ [Официальный сайт] [Официальный портал] – URL: – URL: <http://www.правительство.пф> или <http://www.government.ru>.
9. Конституционный Суд Российской Федерации [Официальный сайт] – URL: <http://www.ksrf.ru>.
10. Верховный Суд Российской Федерации [Официальный сайт] – URL: <http://www.supcourt.ru>.
11. «Юридическая Россия» – федеральный правовой портал [Официальный портал] – URL: <http://law.edu.ru>.
12. Российская государственная библиотека [Официальный сайт] – URL: <http://www.rsl.ru>.

7. Методические указания для обучающихся по освоению дисциплины.

При изучении дисциплины «Юридическая психология» необходимо руководствоваться действующим федеральным и иным законодательством и разработанными на его основе подзаконными нормативными актами.

Изучение курса осуществляется в тесном взаимодействии с другими юридическими и общественными дисциплинами. Форма и способы изучения материала определяются с учетом специфики изучаемой темы. Однако во всех случаях необходимо обеспечить сочетание изучения теоретического материала, научного толкования того или иного понятия, даваемого в учебниках и лекциях, с самостоятельной работой студентов, выполнением практических заданий, подготовкой сообщений и докладов. Важную роль играет ознакомление с судебно-психологической практикой расследования.

Методические указания по лекционным занятиям

В ходе лекции студентам рекомендуется конспектировать ее основные положения, не стоит пытаться дословно записать всю лекцию, поскольку скорость лекции не рассчитана на аутентичное воспроизведение выступления лектора в конспекте. Тем не менее, она

является достаточной для того, чтобы студент смог не только усвоить, но и зафиксировать на бумаге сущность затронутых лектором проблем, выводы, а также узловые моменты, на которые обращается особое внимание в ходе лекции. Основным средством работы на лекционном занятии является конспектирование. Конспектирование – процесс мысленной переработки и письменной фиксации информации, в виде краткого изложения основного содержания, смысла какого-либо текста. Результат конспектирования – запись, позволяющая студенту немедленно или через некоторый срок с нужной полнотой восстановить полученную информацию. Конспект в переводе с латыни означает «обзор». По существу его и составлять надо как обзор, содержащий основные мысли текста без подробностей и второстепенных деталей. Конспект носит индивидуализированный характер: он рассчитан на самого автора и поэтому может оказаться малопонятным для других. Для того чтобы осуществлять этот вид работы, в каждом конкретном случае необходимо грамотно решить следующие задачи:

1. Сориентироваться в общей концепции лекции (уметь определить вступление, основную часть, заключение).
2. Увидеть логико-смысловую канву сообщения, понять систему изложения информации в целом, а также ход развития каждой отдельной мысли.
3. Выявить «ключевые» мысли, т.е. основные смысловые вехи, на которые «нанизано» все содержание текста.
4. Определить детализирующую информацию.
5. Лаконично сформулировать основную информацию, не перенося на письмо все целиком и дословно.

Определения, которые дает лектор, стоит по возможности записать дословно и выделить другим цветом или же подчеркнуть. В случае изложения лектором хода научной дискуссии желательно кратко законспектировать существо вопроса, основные позиции и фамилии ученых, их отстаивающих. Если в обоснование своих выводов лектор приводит ссылки на справочники, статистические данные, нормативные акты и другие официально опубликованные сведения, имеет смысл лишь кратко отразить их существо и указать источник, в котором можно полностью почерпнуть излагаемую информацию.

В случае возникновения у студента по ходу лекции вопросов, их следует записать и задать в конце лекции в специально отведенное для этого время.

По окончании лекции (в тот же или на следующий день, пока еще в памяти сохранилась информация) студентам рекомендуется доработать свои конспекты, привести их в порядок, дополнить сведениями с учетом дополнительно изученного нормативного, справочного и научного материала. Крайне желательно на полях конспекта отмечать не только изученные точки зрения ученых по рассматриваемой проблеме, но и выражать согласие или несогласие самого студента с законспектированными положениями, материалами судебной практики и т.п.

Лекционное занятие предназначено для изложения особенно важных, проблемных, актуальных в современной науке вопросов. Лекция, также как и семинарское, практическое занятие, требует от студентов определенной подготовки. Студент обязательно должен знать тему предстоящего лекционного занятия и обеспечить себе необходимый уровень активного участия: подобрать и ознакомиться, а при необходимости иметь с собой рекомендуемый преподавателем нормативный материал, повторить ранее пройденные темы по вопросам, которые будут затрагиваться в предстоящей лекции, вспомнить материал иных дисциплин. В частности, большое значение имеет подготовка по курсу «Философия», «Теория государства и права».

Применение отдельных образовательных технологий требует специальной подготовки не только от преподавателя, но и участвующих в занятиях студентов. Так, при проведении лекции-дискуссии, которая предполагает разделение присутствующих студентов на группы, студент должен быть способен высказать свою позицию относительно выдвинутых преподавателем точек зрения.

Методические указания для подготовки к практическим занятиям

Семинарские (практические) занятия представляют собой одну из важных форм самостоятельной работы студентов над нормативными актами, материалами местной и опубликованной судебной практики, научной и учебной литературой непосредственно в учебной аудитории под руководством преподавателя.

В зависимости от изучаемой темы и ее специфики преподаватель выбирает или сочетает следующие формы проведения семинарских (практических) занятий: обсуждение теоретических вопросов, подготовка рефератов, решение задач (дома или в аудитории), круглые столы, научные дискуссии с участием практических работников и ученых, собеседования и т.п. Проверка усвоения отдельных (ключевых) тем может осуществляться посредством проведения коллоквиума.

Подготовка к практическому занятию заключается в подробном изучении конспекта лекции, нормативных актов и материалов судебной практики, рекомендованных к ним, учебной и научной литературы, основные положения которых студенту рекомендуется конспектировать.

Активное участие в работе на практических и семинарских занятиях предполагает выступления на них, дополнение ответов однокурсников, коллективное обсуждение спорных вопросов и проблем, что способствует формированию у студентов навыков формулирования, аргументации и отстаивания выработанного решения, умения его защитить в дискуссии и представить дополнительные аргументы в его пользу. Активная работа на семинарском (практическом) занятии способствует также формированию у студентов навыков публичного выступления, умения ясно, последовательно, логично и аргументировано излагать свои мысли.

При выступлении на семинарских или практических занятиях студентам разрешается пользоваться конспектами для цитирования нормативных актов, судебной практики или позиций ученых. По окончании ответа другие студенты могут дополнить выступление товарища, отметить его спорные или недостаточно аргументированные стороны, проанализировать позиции ученых, о которых не сказал предыдущий выступающий.

В конце занятия после подведения его итогов преподавателем студентам рекомендуется внести изменения в свои конспекты, отметить информацию, прозвучавшую в выступлениях других студентов, дополнения, сделанные преподавателем и не отраженные в конспекте.

Практические занятия требуют предварительной теоретической подготовки по соответствующей теме: изучения учебной и дополнительной литературы, ознакомления с нормативным материалом, актами толкования. Рекомендуется при этом вначале изучить вопросы темы по учебной литературе. Если по теме прочитана лекция, то непременно надо использовать материал лекции, так как учебники часто устаревают уже в момент выхода в свет.

Применение отдельных образовательных технологий требуют предварительного ознакомления студентов с содержанием применяемых на занятиях приемов. Так, при практических занятиях студент должен представлять как его общую структуру, так и особенности отдельных методических приемов: дискуссии, контрольные работы, использование правовых документов.

Примерные этапы практического занятия и методические приемы их осуществления:

- постановка целей занятия: обучающей, развивающей, воспитывающей;
- планируемые результаты обучения: что должны студенты знать и уметь;
- проверка знаний: устный опрос, фронтальный опрос, программированный опрос, блиц-опрос, письменный опрос, комментирование ответов, оценка знаний, обобщение по опросу;
- изучение нового материала по теме;
- закрепление материала предназначено для того, чтобы студенты запомнили материал и научились использовать полученные знания (активное мышление).

Формы закрепления:

- решение задач;
- групповая работа (коллективная мыслительная деятельность).

Домашнее задание:

- работа над текстом учебника;
- решение задач.

В рамках семинарского занятия студент должен быть готов к изучению предлагаемых правовых документов и их анализу.

В качестве одного из оценочных средств в рамках практических занятий может использоваться контрольная работа.

Для проведения контрольной работы в рамках практических занятий студент должен быть готов ответить на проблемные вопросы, проявить свои аналитические способности. При ответах на вопросы контрольной работы в обязательном порядке необходимо:

- правильно уяснить суть поставленного вопроса; сформировать собственную позицию; подкрепить свой ответ ссылками на нормативные, научные, иные источники; по заданию преподавателя изложить свой ответ в письменной форме.

Важнейшим этапом курса является самостоятельная работа по дисциплине (модулю) «Юридическая психология», включающая в себя проработку учебного (теоретического) материала, выполнение индивидуальных заданий (подготовка сообщений, презентаций), выполнение рефератов, подготовку к текущему контролю.

Самостоятельная работа осуществляется на протяжении всего времени изучения дисциплины (модуля) «Юридическая психология», по итогам которой студенты предоставляют сообщения, рефераты, презентации, конспекты, показывают свои знания на практических занятиях при устном ответе.

Важнейшим этапом курса является самостоятельная работа по дисциплине (модулю) «Юридическая психология», включающая в себя проработку учебного (теоретического) материала, выполнение индивидуальных заданий (подготовка сообщений, презентаций), выполнение рефератов, подготовку к текущему контролю.

Самостоятельная работа осуществляется на протяжении всего времени изучения дисциплины (модуля) «Юридическая психология», по итогам которой студенты предоставляют сообщения, рефераты, презентации, конспекты, показывают свои знания на практических занятиях при устном ответе.

Методические рекомендации по подготовке рефератов, презентаций, сообщений

Первичные навыки научно-исследовательской работы должны приобретаться студентами при написании рефератов по специальной тематике.

Цель: научить студентов связывать теорию с практикой, пользоваться литературой, статистическими данными, привить умение популярно излагать сложные вопросы.

Рефераты составляются в соответствии с указанными темами. Выполнение рефератов предусмотрено на листах формата А 4. Они сдаются на проверку преподавателю в соответствии с указанным графиком.

Требования к работе. Реферативная работа должна выявить углубленные знания студентов по той или иной теме дисциплины «Юридическая психология». В работе должно проявиться умение работать с литературой. Студент обязан изучить и использовать в своей работе не менее 2–3 книг и 1–2 периодических источника литературы.

Оформление реферата:

1. Реферат должен иметь следующую структуру: а) план; б) изложение основного содержания темы; в) список использованной литературы.
2. Общий объём – 5–7 с. основного текста.
3. Перед написанием должен быть составлен план работы, который обычно включает 2–3 вопроса. План не следует излишне детализировать, в нём перечисляются основные, центральные вопросы темы.

4. В процессе написания работы студент имеет право обратиться за консультацией к преподавателю кафедры.

5. В основной части работы большое внимание следует уделить глубокому теоретическому освещению основных вопросов темы, правильно увязать теоретические положения с практикой, конкретным фактическим и цифровым материалом.

6. В реферате обязательно отражается использованная литература, которая является завершающей частью работы.

7. Особое внимание следует уделить оформлению. На титульном листе необходимо указать название вуза, название кафедры, тему, группу, свою фамилию и инициалы, фамилию научного руководителя. На следующем листе приводится план работы.

8. При защите реферата выставляется дифференцированная оценка.

9. Реферат, не соответствующий требованиям, предъявляемым к данному виду работы, возвращается на доработку.

Качество реферата оценивается по тому, насколько полно раскрыто содержание темы, использованы первоисточники, логичное и последовательное изложение. Оценивается и правильность подбора основной и дополнительной литературы (ссылки по правилам: фамилии и инициалы авторов, название книги, место издания, издательство, год издания, страница).

Реферат должен отражать точку зрения автора на данную проблему.

Составление презентаций – это вид самостоятельной работы студентов по созданию наглядных информационных пособий, выполненных с помощью мультимедийной компьютерной программы PowerPoint. Этот вид работы требует навыков студента по сбору, систематизации, переработке информации, оформления ее в виде подборки материалов, кратко отражающих основные вопросы изучаемой темы, в электронном виде. Материалы презентации готовятся студентом в виде слайдов.

Одной из форм задания может быть реферат-презентация. Данная форма выполнения самостоятельной работы отличается от написания реферата и доклада тем, что студент результаты своего исследования представляет в виде презентации. Серией слайдов он передает содержание темы своего исследования, её главную проблему и социальную значимость. Слайды позволяют значительно структурировать содержание материала и одновременно заостряют внимание на логике его изложения. Слайды презентации должны содержать логические схемы реферируемого материала. Студент при выполнении работы может использовать картографический материал, диаграммы, графики, звуковое сопровождение, фотографии, рисунки и другое. Каждый слайд должен быть аннотирован, то есть он должен сопровождаться краткими пояснениями того, что он иллюстрирует. Во время презентации студент имеет возможность делать комментарии, устно дополнять материал слайдов.

Подготовка сообщения представляет собой разработку и представление небольшого по объему устного сообщения для озвучивания на практическом занятии. Сообщаемая информация носит характер уточнения или обобщения, несет новизну, отражает современный взгляд по определенным проблемам.

Сообщение отличается от докладов и рефератов не только объемом информации, но и ее характером – сообщения дополняют изучаемый вопрос фактическими или статистическими материалами. Возможно письменное оформление задания, оно может включать элементы наглядности (иллюстрации, демонстрацию). Регламент времени на озвучивание сообщения – до 5 мин.

В освоении дисциплины инвалидами и лицами с ограниченными возможностями здоровья большое значение имеет индивидуальная учебная работа (консультации) – дополнительное разъяснение учебного материала.

Индивидуальные консультации по предмету являются важным фактором, способствующим индивидуализации обучения и установлению воспитательного контакта

между преподавателем и обучающимся инвалидом или лицом с ограниченными возможностями здоровья.

8 Перечень информационных технологий, используемых при осуществлении образовательного процесса по дисциплине (модулю).

8.1 Перечень информационных технологий.

Технические средства обучения, доска, монитор, DVD плеер, ж/к телевизор, стенд с научными журналами, музей криминалистического оборудования.

8.2 Перечень необходимого программного обеспечения

№№	Перечень лицензионного программного обеспечения	Договор, контракт
1	Desktop Education ALNG LicSAPk MVL A Faculty EES	Договор № 4920/НК/14 от 14.08.2014 (продолжаемый)
2	Kaspersky Security Center 10 network AgentAO Kaspersky Lab	Контракт №69-АЭФ/223-ФЗ от 11.09.2017 (продолжаемый)
3	Предоставление неисключительных имущественных прав на использование программного обеспечения «Антиплагиат» на один год	Дог. №385/29-еп/223-ФЗ от 26.06.2017

8.3 Перечень информационных справочных систем:

№	Наименование электронного ресурса	Ссылка на электронный адрес	Договор
1.	Справочно-правовая система «УИС Россия»	http://uisrussia.msu.ru/	Свободный доступ
2.	Университетская библиотека онлайн	http://www.biblioclub.ru/	Договор № 0811/2017/3 от 08 ноября 2017
3.	Национальная электронная библиотека	http://нэб.рф	Свободный доступ
4.	Электронная библиотечная система eLIBRARY.RU	http://www.elibrary.ru/	Свободный доступ
5.	Электронная библиотечная система издательства «Лань»	http://e.lanbook.com/	Договор № 99 от 30 ноября 2017
6.	Электронная библиотечная система «Юрайт»	http://www.biblio-online.ru/	Договор № 0811/2017/2 от 08 ноября 2017
7.	Электронная Библиотека Диссертаций РГБ	https://dvs.rsl.ru/	Свободный доступ
8.	Электронная коллекция Оксфордского Российского Фонда	http://www.oxfordrussia/	Свободный доступ
9.	КиберЛенинка	http://cyberleninka.ru/	Свободный доступ
10.	ЭБС «BOOK.ru» ООО «КноРус медиа»	http://www.book.ru/	Договор № 61/223-ФЗ от 09 января 2018 г.
11.	ЭБС «ZNANIUM.COM» ООО «ЗНАНИУМ»	http://znanium.com/catalog.php	Договор № 1812/2017 от 18 декабря 2017 г.

9. Материально-техническая база, необходимая для осуществления образовательного процесса по дисциплине

№	Вид работ	Материально-техническое обеспечение дисциплины и оснащенность
1	Лекционные занятия	<p>Ауд.7 Интерактивная мультимедийная трибуна, проектор, магнитно – маркерная доска, проектор, учебная мебель, портреты известных ученых–юристов (6), учебно–наглядные пособия (2)</p> <p>Ауд. 9 Интерактивный проектор, магнитно–маркерная доска, учебная мебель, учебно–наглядные пособия (6), ноутбук</p> <p>Ауд. 10 Интерактивная мультимедийная трибуна, проектор, система усиления и обработки звука, магнитно–маркерная доска, учебная мебель, портреты известных ученых– юристов (8), учебно–наглядные пособия (3), флаги (2)</p> <p>Ауд. 17 Интерактивный проектор, магнитно–маркерная доска, учебная мебель, портреты известных ученых– юристов (8), учебно–наглядные пособия (10), гербы (2), ноутбук</p> <p>Ауд. 18 Интерактивный проектор, система усиления и обработки звука, магнитно–маркерная доска, учебная мебель, портреты известных ученых–юристов (12), учебно–наглядные пособия (5), ноутбук</p> <p>Ауд. 208 Магнитно–маркерная доска, учебная мебель, проектор, учебно–наглядные пособия (3), портреты ученых–юристов (5), система обработки и усиления звука, ноутбук.</p> <p>Ауд. 305 Магнитно–маркерная доска, учебная мебель, учебно–наглядные пособия (11), портрет ученного– юриста (1), переносной экран на штативе, переносной проектор, ноутбук.</p> <p>Ауд. 404 Магнитно–маркерная доска, учебная мебель, учебно–наглядные пособия (4), портреты ученых– юристов (11), переносной экран на штативе, переносной проектор, ноутбук.</p> <p>Ауд. 406 Интерактивный проектор с экраном, учебная мебель, учебно–наглядные пособия (5), ноутбук.</p> <p>Ауд. 002 Магнитно–маркерная доска, учебная мебель, учебно–наглядные пособия (5), переносной экран на штативе, переносной проектор, ноутбук.</p>

		<p>Ауд. 005 Магнитно–маркерная доска, учебная мебель, переносной экран на штативе, переносной проектор, ноутбук.</p> <p>Ауд. 01 Интерактивная мультимедийная трибуна, проектор, проекционный экран, портреты известных ученых–юристов (10), учебно–наглядные пособия (5)</p> <p>Ауд. 02 Интерактивный проектор, магнитно–маркерная доска, учебная мебель, портреты известных ученых–юристов (10), учебно–наглядные пособия (16), ноутбук</p> <p>Ауд. 03 Магнитно–маркерная доска, учебная мебель, учебно–наглядные пособия (4), переносной экран на штативе, переносной проектор, ноутбук</p> <p>Ауд. 305 Магнитно–маркерная доска, учебная мебель, учебно–наглядные пособия (11), портрет ученного–юриста (1), переносной экран на штативе, переносной проектор, ноутбук</p>
2	Семинарские, практические и лабораторные занятия	<p>Ауд. 3 Магнитно–маркерная доска, учебная мебель, учебно – наглядные пособия (3), переносной экран на штативе, переносной проектор, ноутбук</p> <p>Ауд. 5 Магнитно–маркерная доска, учебная мебель, учебно – наглядные пособия (4), переносной экран на штативе, переносной проектор, ноутбук</p> <p>Ауд. 7 Интерактивная мультимедийная трибуна, проектор, магнитно– маркерная доска, проектор, учебная мебель, портреты известных ученых–юристов (6), учебно–наглядные пособия (2)</p> <p>Ауд. 9 Интерактивный проектор, магнитно–маркерная доска, учебная мебель, учебно–наглядные пособия (6), ноутбук</p> <p>Ауд. 12 Мебель, с использованием которой происходит имитация настоящего судебного заседания, флаг РФ, герб РФ</p> <p>Ауд. 13 Интерактивный проектор, магнитно–маркерная доска, учебная мебель, учебно–наглядные пособия (6), ноутбук</p> <p>Ауд. 18 Интерактивный проектор, система усиления и обработки звука, магнитно–маркерная доска, учебная мебель, портреты известных ученых–юристов (12), учебно–наглядные пособия (5), ноутбук</p> <p>Ауд. 104 Магнитно–маркерная доска, учебная мебель,</p>

	<p>портреты ученых–юристов (11), специализированная мебель, технические средства обучения (DVD плеер, ж/к телевизор), стенд с научными журналами, музей криминалистического оборудования (магнитная кисть, кисть–флейц, преграды с пулевыми отверстиями, печатный машинки – 2 шт., прибор для развёртывания пули, прибор и фильтры для создания субъективного портрета, щуп, фонарь – 2 шт, фотоаппарат «Зенит», устройство для записи дисков, портативный принтер, макет пистолета RBI 6000, пневматического пистолета «Иж»), переносной экран на штативе, переносной проектор, ноутбук, носимое оборудование (комплект криминалистического оборудования для эксперта госнаркоконтроля –2, комплект оборудования для осмотра места происш.по таможенным преступлениям – 2, комплект оборудования для работы гипсом –2, комплект оборудования для работы гипсом –1, комплект оборудования для работы на места происшествя –9, комплект оборудования для работы с биологическими объектами – 2, комплект оборудования для работы с объемными следами – 2, комплект оборудования для работы со следами пальцев рук – 2, комплект оборудования для расследования ДТП –1, комплект оборудования эксперта–криминалиста "Кремний–М"–2, макет ММГ пистолета Р–ПМ (ММГ пистолета Макарова) –2, Манекен шарнирный взрослый – 2, объектив CANON EF–S 10–22mm –1, объектив CANON EF–S 17–85mm –1, пистолет MP 654 K(макет) –1, чемодан унифицированный –2, чемодан эксперта–криминалиста –4, лупа криминалистическая – 50, макет ММГ М 24 –1, макет ММГ РГ 42 –1, макет ММГ РГД 5 – 1, макет ММГ РГН–1, макет ММГ РГО–1, макет ММГ Ф1–1, микрометр–1, монокуляр ночного видения–1, осветитель люминесцентный–1, фотоэкспонометр–1 штангельциркуль–40, фильмы учебные DVD (на 60–ти дисках), коллекция натурная "Комплект образцов запирающих устройств (замков) со следами орудий взлома" – 1, Коллекция натурная "Образцы холодного оружия"(сабля, дубинка, штык–нож, финка, кастет), комплект оборудования для предварительного исследования в ультрафиолетовых и инфракрасных излучении – 9, оборудование для фото фиксации объектов на месте происшествя – 39, кисть магнитная КМ–01 – 20, кисть флейц беличья – 20, комплект йодного дактилоскопирования –3, масштабная пластиковая матовая 15см - 20, пленка дактилоскопическая светлая, пленкадактилоскопическая чёрная , магнитный порошок антрацит, магнитный белый порошок –опал, –рубин порошок магнитный красный , порошок магнитный черный МД, немагнитный белый ПД–5, порошок немагнитный черный ПД–Ч, сажа.</p>
--	---

Ауд. 110 Магнитно–маркерная доска, учебная мебель, учебно–наглядные пособия (8), цифровой фотоаппарат, комплект криминалистического оборудования, манекен, переносной экран на штативе, переносной проектор, ноутбук, носимое оборудование (комплект криминалистического оборудования для эксперта госнаркоконтроля –2, комплект оборудования для осмотра места происш.по таможенным преступлениям – 2, комплект оборудования для работы гипсом –2, комплект оборудования для работы гипсом –1, комплект оборудования для работы на места происшествя –9, комплект оборудования для работы с биологическими объектами – 2, комплект оборудования для работы с объемными следами – 2, комплект оборудования для работы со следами пальцев рук – 2, комплект оборудования для расследования ДТП –1, комплект оборудования эксперта–криминалиста "Кремний–М"–2, макет ММГ пистолета Р–ПМ (ММГ пистолета Макарова) –2, Манекен шарнирный взрослый – 2, объектив CANON EF–S 10–22mm –1, объектив CANON EF–S 17–85mm –1, пистолет МР 654 К(макет) –1, чемодан унифицированный –2, чемодан эксперта–криминалиста –4, лупа криминалистическая – 50, макет ММГ М 24 –1, макет ММГ РГ 42 –1, макет ММГ РГД 5 – 1, макет ММГ РГН–1, макет ММГ РГО–1, макет ММГ Ф1–1, микрометр–1, монокуляр ночного видения–1, осветитель люминесцентный–1, фотоэкспонометр–1 штангельциркуль–40, фильмы учебные DVD (на 60–ти дисках), коллекция натурная "Комплект образцов запирающих устройств (замков) со следами орудий взлома" – 1, Коллекция натурная "Образцы холодного оружия"(сабля, дубинка, штык–нож, финка, кастет), комплект оборудования для предварительного исследования в ультрафиолетовых и инфракрасных излучении – 9, оборудование для фото фиксации объектов на месте происшествя – 39, кисть магнитная КМ–01 – 20, кисть флейц беличья – 20, комплект йодного дактилоскопирования –3, масштабная пластиковая матовая 15см - 20, пленка дактилоскопическая светлая, пленкадактилоскопическая чёрная , магнитный порошок антрацит, магнитный белый порошок –опал||, –рубин|| порошок магнитный красный , порошок магнитный черный МД, немагнитный белый ПД–5, порошок немагнитный черный ПД–Ч, сажа.

Ауд. 208 Магнитно–маркерная доска, учебная мебель, проектор, учебно–наглядные пособия (3), портреты ученых–юристов (5), система обработки и усиления звука, ноутбук.

		<p>Ауд. 209 Магнитно–маркерная доска, учебная мебель, учебно–наглядные пособия (7), переносной экран на штативе, переносной проектор, ноутбук.</p> <p>Ауд. 304 Магнитно–маркерная доска, учебная мебель, учебно–наглядные пособия (8), портреты ученых–юристов (6), переносной экран на штативе, переносной проектор, ноутбук.</p> <p>Ауд. 305 Магнитно–маркерная доска, учебная мебель, учебно–наглядные пособия (11), портрет ученного–юриста (1), переносной экран на штативе, переносной проектор, ноутбук.</p> <p>Ауд. 306 Магнитно–маркерная доска, учебная мебель, учебно–наглядные пособия (10), портрет ученного–юриста (1), переносной экран на штативе, переносной проектор, ноутбук.</p> <p>Ауд. 307 Магнитно–маркерная доска, учебная мебель, учебно–наглядные пособия (3), переносной экран на штативе, переносной проектор, ноутбук.</p> <p>Ауд. 404 Магнитно–маркерная доска, учебная мебель, учебно–наглядные пособия (4), портреты ученых–юристов (11), переносной экран на штативе, переносной проектор, ноутбук.</p> <p>Ауд. 405 Магнитно–маркерная доска, учебная мебель, учебно–наглядные пособия (4), портреты ученых–юристов (3), переносной экран на штативе, переносной проектор, ноутбук.</p> <p>Ауд. 407 Магнитно–маркерная доска, учебная мебель, учебно–наглядные пособия (4), переносной экран на штативе, переносной проектор, ноутбук</p> <p>Ауд. 002 Магнитно–маркерная доска, учебная мебель, учебно–наглядные пособия (5), переносной экран на штативе, переносной проектор, ноутбук.</p> <p>Ауд. 004 Магнитно–маркерная доска, учебная мебель, переносной экран на штативе, переносной проектор, ноутбук.</p> <p>Ауд. 005 Магнитно–маркерная доска, учебная мебель, переносной экран на штативе, переносной проектор, ноутбук.</p> <p>Ауд. 03 Магнитно–маркерная доска, учебная мебель, учебно–наглядные пособия (4), переносной экран на</p>
--	--	--

		<p>штативе, переносной проектор, ноутбук</p> <p>Ауд. 03–А Магнитно–маркерная доска, учебная мебель, портреты известных ученых–юристов (2), переносной экран на штативе, переносной проектор, ноутбук</p> <p>Ауд. 06 Магнитно–маркерная доска, учебная мебель, учебно–наглядные пособия (4), переносной экран на штативе, переносной проектор, ноутбук</p> <p>Ауд. 09 Магнитно–маркерная доска, учебная мебель, учебно–наглядные пособия (8), переносной экран на штативе, переносной проектор, ноутбук</p> <p>Ауд. 010 Магнитно–маркерная доска, учебная мебель, учебно–наглядные пособия (4), переносной экран на штативе, переносной проектор, ноутбук</p> <p>Ауд. 012 Магнитно–маркерная доска, учебная мебель, учебно–наглядные пособия (6), переносной экран на штативе, переносной проектор, ноутбук</p> <p>Ауд. 104 Магнитно–маркерная доска, учебная мебель, портреты ученых–юристов (11), специализированная мебель, технические средства обучения (DVD плеер, ж/к телевизор), стенд с научными журналами, музей криминалистического оборудования (магнитная кисть, кисть–флейц, преграды с пулевыми отверстиями, печатные машинки – 2 шт., прибор для развертывания пули, прибор и фильтры для создания субъективного портрета, щуп, фонарь – 2 шт, фотоаппарат «Зенит», устройство для записи дисков, портативный принтер, макет пистолета RBI 6000, пневматического пистолета «Иж»), переносной экран на штативе, переносной проектор, ноутбук, носимое оборудование (комплект криминалистического оборудования для эксперта госнарконтрoля –2, комплект оборудования для осмотра места происш.по таможенным преступлениям – 2, комплект оборудования для работы гипсом –2, комплект оборудования для работы гипсом –1, комплект оборудования для работы на места происшестввия –9, комплект оборудования для работы с биологическими объектами – 2, комплект оборудования для работы с объемными следами – 2, комплект оборудования для работы со следами пальцев рук – 2, комплект оборудования для расследования ДТП –1, комплект оборудования эксперта–криминалиста "Кремний–М"–2, макет ММГ пистолета Р–ПМ (ММГ пистолета Макарова) –2, Манекен шарнирный взрослый – 2, объектив CANON EF–S 10–22mm –1, объектив CANON EF–S 17–85mm –1, пистолет MP 654 К(макет) –1, чемодан унифицированный –2, чемодан эксперта–</p>
--	--	---

		<p>криминалиста –4, лупа криминалистическая – 50, макет ММГ М 24 –1, макет ММГ РГ 42 –1, макет ММГ РГД 5 – 1, макет ММГ РГН–1, макет ММГ РГО–1, макет ММГ Ф1–1, микрометр–1, монокуляр ночного видения–1, осветитель люминесцентный–1, фотоэкспонетр–1 штангельциркуль–40, фильмы учебные DVD (на 60–ти дисках), коллекция натурная "Комплект образцов запирающих устройств (замков) со следами орудий взлома" – 1, Коллекция натурная "Образцы холодного оружия"(сабля, дубинка, штык–нож, финка, кастет), комплект оборудования для предварительного исследования в ультрафиолетовых и инфракрасных излучении – 9, оборудование для фото фиксации объектов на месте происшествия – 39, кисть магнитная КМ–01 – 20, кисть флейц беличья – 20, комплект йодного дактилоскопирования –3, масштабная пластиковая матовая 15см - 20, пленка дактилоскопическая светлая, пленкадактилоскопическая чёрная , магнитный порошок антрацит, магнитный белый порошок –опал», –рубин» порошок магнитный красный , порошок магнитный черный МД, немагнитный белый ПД–5, порошок немагнитный черный ПД–Ч, сажа.</p> <p>Ауд. 108 Магнитно–маркерная доска, учебная мебель, учебно–наглядные пособия (8), цифровой фотоаппарат, комплект криминалистического оборудования, манекен, переносной экран на штативе, переносной проектор, ноутбук, носимое оборудование (комплект криминалистического оборудования для эксперта госнаркоконтроля –2, комплект оборудования для осмотра места происш.по таможенным преступлениям – 2, комплект оборудования для работы гипсом –2, комплект оборудования для работы гипсом –1, комплект оборудования для работы на места происшествия –9, комплект оборудования для работы с биологическими объектами – 2, комплект оборудования для работы с объемными следами – 2, комплект оборудования для работы со следами пальцев рук – 2, комплект оборудования для расследования ДТП –1, комплект оборудования эксперта–криминалиста "Кремний–М"–2, макет ММГ пистолета Р–ПМ (ММГ пистолета Макарова) –2, Манекен шарнирный взрослый – 2, объектив CANON EF–S 10–22mm –1, объектив CANON EF–S 17–85mm –1, пистолет МР 654 К(макет) –1, чемодан унифицированный –2, чемодан эксперта–криминалиста –4, лупа криминалистическая – 50, макет ММГ М 24 –1, макет ММГ РГ 42 –1, макет ММГ РГД 5 – 1, макет ММГ РГН–1, макет ММГ РГО–1, макет ММГ Ф1–1, микрометр–1, монокуляр ночного видения–1, осветитель люминесцентный–1, фотоэкспонетр–1</p>
--	--	---

		<p>штангельциркуль–40, фильмы учебные DVD (на 60–ти дисках), коллекция натурная "Комплект образцов запирающих устройств (замков) со следами орудий взлома" – 1, Коллекция натурная "Образцы холодного оружия"(сабля, дубинка, штык–нож, финка, кастет), комплект оборудования для предварительного исследования в ультрафиолетовых и инфракрасных излучении – 9, оборудование для фото фиксации объектов на месте происшествия – 39, кисть магнитная КМ–01 – 20, кисть флейц беличья – 20, комплект йодного дактилоскопирования –3, масштабная пластиковая матовая 15см - 20, пленка дактилоскопическая светлая, пленкадактилоскопическая чёрная , магнитный порошок антрацит, магнитный белый порошок –опал, –рубин, порошок магнитный красный , порошок магнитный черный МД, немагнитный белый ПД–5, порошок немагнитный черный ПД–Ч, сажа.</p> <p>Ауд. 110 Магнитно–маркерная доска, учебная мебель, учебно–наглядные пособия (8), цифровой фотоаппарат, комплект криминалистического оборудования, манекен, переносной экран на штативе, переносной проектор, ноутбук, носимое оборудование (комплект криминалистического оборудования для эксперта госнаркоконтроля –2, комплект оборудования для осмотра места происш.по таможенным преступлениям – 2, комплект оборудования для работы гипсом –2, комплект оборудования для работы гипсом –1, комплект оборудования для работы на места происшествия –9, комплект оборудования для работы с биологическими объектами – 2, комплект оборудования для работы с объемными следами – 2, комплект оборудования для работы со следами пальцев рук – 2, комплект оборудования для расследования ДТП –1, комплект оборудования эксперта–криминалиста "Кремний–М"–2, макет ММГ пистолета Р–ПМ (ММГ пистолета Макарова) –2, Манекен шарнирный взрослый – 2, объектив CANON EF–S 10–22mm –1, объектив CANON EF–S 17–85mm –1, пистолет МР 654 К(макет) –1, чемодан унифицированный –2, чемодан эксперта–криминалиста –4, лупа криминалистическая – 50, макет ММГ М 24 –1, макет ММГ РГ 42 –1, макет ММГ РГД 5 – 1, макет ММГ РГН–1, макет ММГ РГО–1, макет ММГ Ф1–1, микрометр–1, монокуляр ночного видения–1, осветитель люминесцентный–1, фотоэкспонометр–1 штангельциркуль–40, фильмы учебные DVD (на 60–ти дисках), коллекция натурная "Комплект образцов запирающих устройств (замков) со следами орудий взлома" – 1, Коллекция натурная "Образцы холодного оружия"(сабля, дубинка, штык–нож, финка, кастет),</p>
--	--	---

	<p>комплект оборудования для предварительного исследования в ультрафиолетовых и инфракрасных излучении – 9, оборудование для фото фиксации объектов на месте происшествия – 39, кисть магнитная КМ–01 – 20, кисть флейц беличьё – 20, комплект йодного дактилоскопирования –3, масштабная пластиковая матовая 15см - 20, пленка дактилоскопическая светлая, пленкадактилоскопическая чёрная , магнитный порошок антрацит, магнитный белый порошок –опал, –рубин, порошок магнитный красный , порошок магнитный черный МД, немагнитный белый ПД–5, порошок немагнитный черный ПД–Ч, сажа.</p> <p>Ауд. 205 Магнитно–маркерная доска, учебная мебель, учебно–наглядные пособия (5), манекены для сердечно–легочной реанимации, носилки, аптечки первой помощи, переносной экран на штативе, переносной проектор, ноутбук</p> <p>Ауд. 206 Магнитно–маркерная доска, учебная мебель, учебно–наглядные пособия (2), лингафонный программно–аппаратный комплекс, переносной экран на штативе, переносной проектор, ноутбук</p> <p>Ауд. 207 Магнитно–маркерная доска, учебная мебель, учебно–наглядные пособия (6), переносной экран на штативе, переносной проектор, ноутбук, носимое оборудование: дозиметр ДП–22 В 20, противогаз ГП–7БВ – 40, объемные стенд "Коллективные средства защиты" – 2, тренажер–манекен с комплектом модулей травм – 1, щит противоударный типа "Штиль–0"– 20, палка резиновая типа ПР 73 – 20, прибор войсковой химической разведки ВПХР – 40,Общевойсковой защитный комплекс –5</p> <p>Ауд. 210 Магнитно–маркерная доска, учебная мебель, 12 рабочих станций с доступом к глобальной сети Интернет, сетевым цветным принтером для печати фотографий, учебно–наглядные пособия (6)</p> <p>Ауд. 211 Магнитно–маркерная доска, учебная мебель, 13 рабочих станций с доступом к сети Интернет, сетевым цветным принтером для печати фотографий, учебно–наглядные пособия (7)</p> <p>Ауд. 408 Магнитно–маркерная доска, учебная мебель, учебно–наглядные пособия (3), 13 рабочих станций с доступом к сети Интернет, переносной экран на штативе, переносной проектор, ноутбук</p> <p>Ауд. 409 Магнитно–маркерная доска, учебная мебель,</p>
--	---

		<p>учебно–наглядные пособия (2), 12 рабочих станций с доступом к сети Интернет, переносной экран на штативе, переносной проектор, ноутбук</p> <p>Ауд. 001 Магнитно–маркерная доска, учебная мебель, учебное оборудование для проведения занятий по криминалистике (Стеллажи – 5 шт.; Тумба – 4 шт.; Макет компьютера – 1 шт, Комната предъявления для опознания в условиях, исключающих визуальное наблюдение), переносной экран на штативе, переносной проектор, ноутбук, носимое оборудование (комплект криминалистического оборудования для эксперта госнаркоконтроля –2, комплект оборудования для осмотра места происш.по таможенным преступлениям – 2, комплект оборудования для работы гипсом –2, комплект оборудования для работы гипсом –1, комплект оборудования для работы на места происшествия –9, комплект оборудования для работы с биологическими объектами – 2, комплект оборудования для работы с объемными следами – 2, комплект оборудования для работы со следами пальцев рук – 2, комплект оборудования для расследования ДТП –1, комплект оборудования эксперта–криминалиста "Кремний–М"–2, макет ММГ пистолета Р–ПМ (ММГ пистолета Макарова) –2, Манекен шарнирный взрослый – 2, объектив CANON EF–S 10–22mm –1, объектив CANON EF–S 17–85mm –1, пистолет МР 654 К(макет) –1, чемодан унифицированный –2, чемодан эксперта–криминалиста –4, лупа криминалистическая – 50, макет ММГ М 24 –1, макет ММГ РГ 42 –1, макет ММГ РГД 5 – 1, макет ММГ РГН–1, макет ММГ РГО–1, макет ММГ Ф1–1, микрометр–1, монокуляр ночного видения–1, осветитель люминесцентный–1, фотоэкспонометр–1 штангельциркуль–40, фильмы учебные DVD (на 60–ти дисках), коллекция натурная "Комплект образцов запирающих устройств (замков) со следами орудий взлома" – 1, Коллекция натурная "Образцы холодного оружия"(сабля, дубинка, штык–нож, финка, кастет), комплект оборудования для предварительного исследования в ультрафиолетовых и инфракрасных излучении – 9, оборудование для фото фиксации объектов на месте происшествия – 39, кисть магнитная КМ–01 – 20, кисть флейц беличья – 20, комплект йодного дактилоскопирования –3, масштабная пластиковая матовая 15см - 20, пленка дактилоскопическая светлая, пленкадактилоскопическая чёрная , магнитный порошок антрацит, магнитный белый порошок –опал, –рубин, порошок магнитный красный , порошок магнитный черный МД, немагнитный белый ПД–5, порошок немагнитный черный ПД–Ч, сажа.</p>
--	--	---

		<p>Ауд. 003 Магнитно–маркерная доска, учебная мебель, учебно–наглядные пособия (5), оборудование для проведения занятий, переносной экран на штативе, переносной проектор, переносной электронный тир, ноутбук</p> <p>Ауд. 004 Магнитно–маркерная доска, учебная мебель, переносной экран на штативе, переносной проектор, ноутбук</p> <p>Ауд. 007 Магнитно–маркерная доска, учебная мебель, оборудование для проведения занятий (инсценированное место происшествия – квартира), переносной экран на штативе, переносной проектор, ноутбук, носимое оборудование (комплект криминалистического оборудования для эксперта госнаркоконтроля –2, комплект оборудования для осмотра места происш.по таможенным преступлениям – 2, комплект оборудования для работы гипсом –2, комплект оборудования для работы гипсом –1, комплект оборудования для работы на места происшествия –9, комплект оборудования для работы с биологическими объектами – 2, комплект оборудования для работы с объемными следами – 2, комплект оборудования для работы со следами пальцев рук – 2, комплект оборудования для расследования ДТП –1, комплект оборудования эксперта–криминалиста "Кремний–М"–2, макет ММГ пистолета Р–ПМ (ММГ пистолета Макарова) –2, Манекен шарнирный взрослый – 2, объектив CANON EF–S 10–22mm –1, объектив CANON EF–S 17–85mm –1, пистолет MP 654 K(макет) –1, чемодан унифицированный –2, чемодан эксперта–криминалиста –4, лупа криминалистическая – 50, макет ММГ М 24 –1, макет ММГ РГ 42 –1, макет ММГ РГД 5 – 1, макет ММГ РГН–1, макет ММГ РГО–1, макет ММГ Ф1–1, микрометр–1, монокуляр ночного видения–1, осветитель люминесцентный–1, фотоэкспонетр–1 штангельциркуль–40, фильмы учебные DVD (на 60–ти дисках), коллекция натурная "Комплект образцов запирающих устройств (замков) со следами орудий взлома" – 1, Коллекция натурная "Образцы холодного оружия"(сабля, дубинка, штык–нож, финка, кастет), комплект оборудования для предварительного исследования в ультрафиолетовых и инфракрасных излучении – 9, оборудование для фото фиксации объектов на месте происшествия – 39, кисть магнитная КМ–01 – 20, кисть флейц беличьей – 20, комплект йодного дактилоскопирования –3, масштабная пластиковая матовая 15см - 20, пленка дактилоскопическая светлая, пленкадактилоскопическая чёрная , магнитный порошок антрацит, магнитный</p>
--	--	---

		<p>белый порошок –опал , –рубин порошок магнитный красный , порошок магнитный черный МД, немагнитный белый ПД–5, порошок немагнитный черный ПД–Ч, сажа.</p>
3	Текущий контроль и промежуточная аттестация	<p>Ауд. 7. Интерактивная мультимедийная трибуна, проектор, магнитно– маркерная доска, проектор, учебная мебель, портреты известных ученых–юристов (6), учебно–наглядные пособия (2)</p> <p>Ауд. 9. Интерактивный проектор, магнитно–маркерная доска, учебная мебель, учебно–наглядные пособия (6), ноутбук</p> <p>Ауд. 18. Интерактивный проектор, система усиления и обработки звука, магнитно–маркерная доска, учебная мебель, портреты известных ученых–юристов (12), учебно–наглядные пособия (5), ноутбук</p> <p>Ауд. 104 Магнитно–маркерная доска, учебная мебель, портреты ученых–юристов (11), специализированная мебель, технические средства обучения (DVD плеер, ж/к телевизор), стенд с научными журналами, музей криминалистического оборудования (магнитная кисть, кисть–флейц, преграды с пулевыми отверстиями, печатный машинки – 2 шт., прибор для развешивания пули, прибор и фильтры для создания субъективного портрета, щуп, фонарь – 23 шт, фотоаппарат «Зенит», устройство для записи дисков, портативный принтер, макет пистолета RBI 6000, пневматического пистолета «Иж»), переносной экран на штативе, переносной проектор, ноутбук, носимое оборудование (комплект криминалистического оборудования для эксперта госнаркоконтроля –2, комплект оборудования для осмотра места происш.по таможенным преступлениям – 2, комплект оборудования для работы гипсом –2, комплект оборудования для работы гипсом –1, комплект оборудования для работы на места происшествия –9, комплект оборудования для работы с биологическими объектами – 2, комплект оборудования для работы с объемными следами – 2, комплект оборудования для работы со следами пальцев рук – 2, комплект оборудования для расследования ДТП –1, комплект оборудования эксперта–криминалиста "Кремний–М"–2, макет ММГ пистолета Р–ПМ (ММГ пистолета Макарова) –2, Манекен шарнирный взрослый – 2, объектив CANON EF–S 10–22mm –1, объектив CANON EF–S 17–85mm –1, пистолет MP 654 К(макет) –1, чемодан унифицированный –2, чемодан эксперта–криминалиста –4, лупа криминалистическая – 50, макет ММГ М 24 –1, макет ММГ РГ 42 –1, макет ММГ РГД 5 –</p>

		<p>1, макет ММГ РГН–1, макет ММГ РГО–1, макет ММГ Ф1–1, микрометр–1, монокуляр ночного видения–1, осветитель люминесцентный–1, фотоэкспонетр–1 штангельциркуль–40, фильмы учебные DVD (на 60–ти дисках), коллекция натурная "Комплект образцов запирающих устройств (замков) со следами орудий взлома" – 1, Коллекция натурная "Образцы холодного оружия"(сабля, дубинка, штык–нож, финка, кастет), комплект оборудования для предварительного исследования в ультрафиолетовых и инфракрасных излучении – 9, оборудование для фото фиксации объектов на месте происшествия – 39, кисть магнитная КМ–01 – 20, кисть флейц беличья – 20, комплект йодного дактилоскопирования –3, масштабная пластиковая матовая 15см - 20, пленка дактилоскопическая светлая, пленкадактилоскопическая чёрная , магнитный порошок антрацит, магнитный белый порошок –опал, –рубин, порошок магнитный красный , порошок магнитный черный МД, немагнитный белый ПД–5, порошок немагнитный черный ПД–Ч, сажа.</p> <p>Ауд. 305 Магнитно–маркерная доска, учебная мебель, учебно–наглядные пособия (11), портрет ученого–юриста (1), переносной экран на штативе, переносной проектор, ноутбук</p> <p>Ауд. 404 Магнитно–маркерная доска, учебная мебель, учебно–наглядные пособия (4), портреты ученых–юристов (11), переносной экран на штативе, переносной проектор, ноутбук</p> <p>Ауд. 002 Магнитно–маркерная доска, учебная мебель, учебно–наглядные пособия (5), переносной экран на штативе, переносной проектор, ноутбук.</p> <p>Ауд. 005 Магнитно–маркерная доска, учебная мебель, переносной экран на штативе, переносной проектор, ноутбук.</p> <p>Ауд. 03 Учебная аудитория для проведения занятий лекционного типа, семинарского типа, проведения групповых и индивидуальных консультаций, текущего контроля и промежуточной аттестации</p> <p>Ауд. 305 Магнитно–маркерная доска, учебная мебель, учебно–наглядные пособия (11), портрет ученого–юриста (1), переносной экран на штативе, переносной проектор, ноутбук</p> <p>Ауд. 104 Магнитно–маркерная доска, учебная мебель,</p>
--	--	---

	<p> портреты ученых–юристов (11), специализированная мебель, технические средства обучения (DVD плеер, ж/к телевизор), стенд с научными журналами, музей криминалистического оборудования (магнитная кисть, кисть–флейц, преграды с пулевыми отверстиями, печатный машинки – 2 шт., прибор для развёртывания пули, прибор и фильтры для создания субъективного портрета, щуп, фонарь – 23 шт, фотоаппарат «Зенит», устройство для записи дисков, портативный принтер, макет пистолета RBI 6000, пневматического пистолета «Иж»), переносной экран на штативе, переносной проектор, ноутбук, носимое оборудование (комплект криминалистического оборудования для эксперта госнаркоконтроля –2, комплект оборудования для осмотра места происш.по таможенным преступлениям – 2, комплект оборудования для работы гипсом –2, комплект оборудования для работы гипсом –1, комплект оборудования для работы на места происшествя –9, комплект оборудования для работы с биологическими объектами – 2, комплект оборудования для работы с объемными следами – 2, комплект оборудования для работы со следами пальцев рук – 2, комплект оборудования для расследования ДТП –1, комплект оборудования эксперта–криминалиста "Кремний–М"–2, макет ММГ пистолета Р–ПМ (ММГ пистолета Макарова) –2, Манекен шарнирный взрослый – 2, объектив CANON EF–S 10–22mm –1, объектив CANON EF–S 17–85mm –1, пистолет MP 654 K(макет) –1, чемодан унифицированный –2, чемодан эксперта–криминалиста –4, лупа криминалистическая – 50, макет ММГ М 24 –1, макет ММГ РГ 42 –1, макет ММГ РГД 5 – 1, макет ММГ РГН–1, макет ММГ РГО–1, макет ММГ Ф1–1, микрометр–1, монокуляр ночного видения–1, осветитель люминесцентный–1, фотоэкспонометр–1 штангельциркуль–40, фильмы учебные DVD (на 60–ти дисках), коллекция натурная "Комплект образцов запирающих устройств (замков) со следами орудий взлома" – 1, Коллекция натурная "Образцы холодного оружия"(сабля, дубинка, штык–нож, финка, кастет), комплект оборудования для предварительного исследования в ультрафиолетовых и инфракрасных излучении – 9, оборудование для фото фиксации объектов на месте происшествя – 39, кисть магнитная КМ–01 – 20, кисть флейц беличья – 20, комплект йодного дактилоскопирования –3, масштабная пластиковая матовая 15см - 20, пленка дактилоскопическая светлая, пленкадактилоскопическая чёрная , магнитный порошок антрацит, магнитный белый порошок –опал, –рубин порошок магнитный красный , порошок магнитный черный МД, немагнитный белый ПД–5, порошок немагнитный черный ПД–Ч, сажа. </p>
--	--

		<p>Ауд. 108 Магнитно–маркерная доска, учебная мебель, учебно–наглядные пособия (8), цифровой фотоаппарат, комплект криминалистического оборудования, манекен, переносной экран на штативе, переносной проектор</p>
4	<p>Групповые и индивидуальные консультации</p>	<p>Ауд. 4. Мебель, компьютерная техника с возможностью подключения к сети –Интернет и обеспечением доступа в ЭИОС КубГУ, факс, телефон, информационная доска.</p> <p>Ауд. 7. Интерактивная мультимедийная трибуна, проектор, магнитно– маркерная доска, проектор, учебная мебель, портреты известных ученых–юристов (6), учебно–наглядные пособия (2)</p> <p>Ауд. 9. Интерактивный проектор, магнитно–маркерная доска, учебная мебель, учебно–наглядные пособия (6), ноутбук</p> <p>Ауд. 18. Интерактивный проектор, система усиления и обработки звука, магнитно–маркерная доска, учебная мебель, портреты известных ученых–юристов (12), учебно–наглядные пособия (5), ноутбук</p> <p>Ауд. 20. Мебель, компьютерная техника с возможностью подключения к сети –Интернет и обеспечением доступа в ЭИОС КубГУ, факс, телефон, информационная доска.</p> <p>Ауд. 208. Магнитно–маркерная доска, учебная мебель, проектор, учебно–наглядные пособия (3), портреты ученых–юристов (5), система обработки и усиления звука, ноутбук.</p> <p>Ауд. 305. Магнитно–маркерная доска, учебная мебель, учебно–наглядные пособия (11), портрет ученного–юриста (1), переносной экран на штативе, переносной проектор, ноутбук.</p> <p>Ауд. 310. Магнитно–маркерная доска, учебная мебель, учебно–наглядные пособия (6), библиотека, закрывающийся шкаф со спецлитературой, DVD–плеер, телевизор ж/к, переносной экран на штативе, переносной проектор, ноутбук.</p> <p>Ауд. 403. Учебная мебель, портреты ученых–юристов (4).</p> <p>Ауд. 404. Магнитно–маркерная доска, учебная мебель, учебно–наглядные пособия (4), портреты ученых–юристов (11), переносной экран на штативе, переносной</p>

		<p>проектор, ноутбук.</p> <p>Ауд. 002. Магнитно–маркерная доска, учебная мебель, учебно–наглядные пособия (5), переносной экран на штативе, переносной проектор, ноутбук.</p> <p>Ауд. 005. Магнитно–маркерная доска, учебная мебель, переносной экран на штативе, переносной проектор, ноутбук.</p> <p>Ауд. 03. Магнитно–маркерная доска, учебная мебель, учебно–наглядные пособия (4), переносной экран на штативе, переносной проектор, ноутбук</p> <p>Ауд. 08. Мебель, компьютерная техника с возможностью подключения к сети –Интернет и обеспечением доступа в ЭИОС КубГУ</p> <p>Ауд. 310 Магнитно–маркерная доска, учебная мебель, учебно–наглядные пособия (6), библиотека, закрывающийся шкаф со спецлитературой, DVD–плеер, телевизор ж/к, переносной экран на штативе, переносной проектор, ноутбук</p>
5	Самостоятельная работа и курсовое проектирование	<p>Библиотека. Учебная мебель, стенды с литературой, компьютерная техника с возможностью подключения к сети –Интернет и обеспечением доступа в ЭИОС КубГУ, с техническими возможностями перевода основных библиотечных фондов в электронную форму</p> <p>Ауд.103 Учебная мебель, компьютерная техника с возможностью подключения к сети –Интернет и обеспечением доступа в ЭИОС КубГУ</p> <p>Ауд. 201 Учебная мебель, компьютерная техника с возможностью подключения к сети –Интернет и обеспечением доступа в ЭИОС КубГУ</p> <p>Ауд. 011 Магнитно-маркерная доска, учебная мебель, компьютерная техника с возможностью подключения к сети –Интернет и обеспечением доступа в ЭИОС КубГУ</p>