

Министерство науки и высшего образования Российской Федерации
федеральное государственное бюджетное образовательное учреждение
высшего образования
«Кубанский государственный университет»
Юридический факультет имени А.А. Хмырова

УТВЕРЖДАЮ
Проректор по учебной работе,
качеству образования
первый проректор
_____ Хагуров Т.А.
подпись
« 29 » мая 2020 г.

РАБОЧАЯ ПРОГРАММА ДИСЦИПЛИНЫ

Б1.В.13 ТЕОРИЯ ДОКАЗЫВАНИЯ

Направление подготовки 40.03.01 Юриспруденция

Направленность (профиль): уголовно-правовой

Форма обучения: очная

Квалификация (степень) выпускника: бакалавр

Краснодар 2020


Рабочая программа дисциплины «Теория доказывания» составлена в соответствии с Федеральным государственным образовательным стандартом высшего образования по направлению подготовки 40.03.01 Юриспруденция (уровень бакалавриата), утвержденного приказом Министерства образования и науки Российской Федерации от «01» декабря 2016 г. № 1511.

Программу составили:


д.ю.н., профессор кафедры криминалистики
и правовой информатики, доцент Руденко А.В.



к.ю.н., доцент кафедры криминалистики
и правовой информатики, доцент Малютин М.П.




Рабочая программа утверждена на заседании кафедры криминалистики
и правовой информатики «15» апреля 2020 г., протокол № 8

Заведующий кафедрой криминалистики и правовой информатики,
д.ю.н., доцент Руденко А.В. 

Утверждена на заседании учебно-методической комиссии
юридического факультета им. А.А. Хмырова «24» апреля 2020 г., протокол
№ 8

Председатель УМК юридического факультета им. А.А. Хмырова

Прохорова М.Л. 

Рецензенты:

Г.М. Меретуков, заведующий кафедрой криминалистики ФГБОУ ВО
«Кубанский государственный аграрный университет», доктор юридических
наук, профессор, Заслуженный работник науки Кубани

А.А. Долгов, Председатель Совета Краснодарского регионального отделения
Ассоциации юристов России, кандидат юридических наук, Заслуженный
юрист Кубани

1. Цели и задачи учебной дисциплины

1.1 Цель преподавания дисциплины — формирование у обучающихся общекультурных и профессиональных компетенций, необходимых для последующей успешной реализации правовых норм, обеспечения законности и правопорядка, правового обучения и воспитания, подготовка к самостоятельной деятельности, связанной с практическим применением полученных знаний и навыков в профессиональной деятельности субъектов доказывания.

Дисциплина «Теория доказывания» имеет также своей целью углубить знания в области теории доказывания в правоприменительной деятельности, ознакомить с основными проблемами, возникающими в процессе доказывания, указать пути их разрешения, привить практические навыки решения наиболее сложных вопросов доказывания.

1.2 Задача изучения дисциплины — комплексное исследование проблем доказывания с использованием данных наук гражданского, арбитражного, административного и уголовного процессов, а также криминалистики, логики, психологии, этики и направлены на подготовку студентов к правоприменительной и правоохранительной деятельности.

Конкретными задачами являются:

- изучить нормы материального и процессуального права, их значение в правовом регулировании процесса доказывания,
- изучить закономерности возникновения доказательственной информации, когнитивные и диалектические закономерности собирания, проверки и оценки доказательств.
- научиться правильно определять подлежащие применению нормы материального и процессуального права в процессе доказывания
- научиться правильно определять эффективные информационные, логические, технические и тактические средства доказывания в той или иной ситуации процесса доказывания
- овладеть навыками применения норм материального и процессуального права в процессе доказывания
- овладеть навыками эффективного применения информационных, логических, технических и тактических средств доказывания в той или иной ситуации процесса доказывания

Освоение дисциплины направлено на формирование у обучающихся способности квалифицированно применять нормативные правовые акты в процессе доказывания по уголовным, гражданским (арбитражным, рассматриваемым в административном судопроизводстве) делам, по делам о привлечении к административной ответственности; реализовывать нормы материального и процессуального права в профессиональной деятельности субъектов доказывания; владеть информационными, логическими, тактическими и техническими средствами доказывания; владеть процессуальными и криминалистическими средствами доказывания для выявления, пресечения, раскрытия и расследования правонарушений и преступлений.

1.3 Место дисциплины в структуре образовательной программы

Дисциплина «Теория доказывания» (код дисциплины по учебному плану Б1.В.13) относится к числу обязательных дисциплин вариативной части, включенным в дисциплины профессионального цикла образовательной программы 40.03.01 «Юриспруденция» и всего на ее изучение отводится 72 часов. В соответствии с учебным планом, занятия проводятся на четвёртом году обучения.

Курс дисциплины «Теория доказывания» занимает важное место в процессе воспитания правового сознания и правовой культуры, и служит надёжной основой для дальнейшего освоения правовых дисциплин.

Успешное освоение дисциплины «Теория доказывания» создаст прочный базис для принятия решений в точном соответствии с законом, правильной квалификации фактов и

обстоятельств, обеспечения соблюдения законодательства субъектами доказывания, послужит основой для дальнейшей научно-исследовательской и практической деятельности.

1.4. Перечень планируемых результатов обучения по дисциплине, соотнесенных с планируемыми результатами освоения образовательной программы:

Изучение данной учебной дисциплины направлено на формирование у обучающихся общекультурных/общепрофессиональных/профессиональных компетенций (ОК/ОПК/ПК):

№ п.п.	Индекс компетенции	Содержание компетенции (или её части)	В результате изучения учебной дисциплины обучающиеся должны		
			знать	уметь	владеть
2.	ПК-2	<i>способность осуществлять профессиональную деятельность на основе развитого правосознания, правового мышления и правовой культуры</i>	<i>сущность и содержание понятий правосознания, правовой культуры, правового мышления и формы практического выражения этих явлений в юридической практике</i>	<i>оценивать правовые ситуации с точки зрения развитого правосознания, правовой культуры, правового мышления</i>	<i>навыками наиболее оптимального разрешения правовых ситуаций с точки зрения развитого правосознания, правовой культуры, правового мышления</i>
3.	ПК-4	<i>способность принимать решения и совершать юридические действия в точном соответствии с законодательством РФ</i>	<i>сущность понятия «действия в точном соответствии с законодательством», правила принятия решений и совершения юридических действий по действующему законодательству РФ; содержание и основные правила юридической квалификации</i>	<i>применять правила принятия решений и совершения юридических действий по действующему законодательству РФ, выявлять факты и обстоятельства, требующие правовой квалификации и, правильно определять круг нормативно-правовых</i>	<i>навыками принятия решений и совершения юридических действий в точном соответствии с законодательством РФ, юридического анализа правоотношений, являющихся объектами профессиональной деятельности, квалификации фактов, событий и обстоятельств, юридически правильного разрешения ситуаций, минимизации негативных</i>

№ п.п.	Индекс компетенции	Содержание компетенции (или её части)	В результате изучения учебной дисциплины обучающиеся должны		
			знать	уметь	владеть
			<i>и фактов, событий и обстоятельств, последствия принятий незаконных решений и совершения незаконных действий</i>	<i>актов, нормы которых распространяются на данные факты и обстоятельства, давать юридическую оценку сложившейся ситуации</i>	<i>последствий принятия незаконных решений и совершения незаконных действий, способов и механизмов их предупреждения</i>
4.	ПК-13	<i>способность правильно и полно отражать результаты профессиональной деятельности в юридической и иной документации</i>	<i>правила и особенности составления юридических и иных документов</i>	<i>правильно и полно отражать результаты профессиональной деятельности и в юридической и иной документации</i>	<i>навыками составления юридических и иных документов, правильного и полного отражения в них результатов профессиональной деятельности</i>

2. Структура и содержание дисциплины

2.1 Распределение трудоёмкости дисциплины по видам работ

Общая трудоёмкость учебной дисциплины составляет 2 ЗЕТ (72 часа) их распределение по видам работ представлено в таблице

(для студентов ОФО)

Вид учебной работы	Всего часов	Семестры			
		7	-	-	-
Контактная работа, в том числе:	40,2	40,2	-	-	-
Аудиторные занятия (всего):	36	36	-	-	-
Занятия лекционного типа	18	18	-	-	-
Лабораторные занятия	-	-	-	-	-
Занятия семинарского типа (семинары, практические занятия)	18	18	-	-	-
Иная контактная работа	4,2	4,2			
Контроль самостоятельной работы (КСР)	4	4	-	-	-

Промежуточная аттестация (ИКР)	0,2	0,2	-	-	-
Самостоятельная работа, в том числе:	31.8	31.8	-	-	-
<i>Курсовая работа</i>	не преду- смотре- на	не преду- смотре- на	-	-	-
<i>Проработка учебного (теоретического) материала</i>	10	10	-	-	-
<i>Выполнение индивидуальных заданий (подготовка сообщений, презентаций)</i>	5	5	-	-	-
<i>Реферат</i>	11,8	11,8	-	-	-
Подготовка к текущему контролю	5	5	-	-	-
Контроль:	-	-			
Подготовка к экзамену	-	-	-	-	-
Общая трудоемкость	Час.	72	72	-	-
	В том числе контактная работа	40,2	40,2	-	-
	Зач. ед.	2	2	-	-

22 Структура дисциплины:

Распределение видов учебной работы и их трудоемкости по разделам дисциплины.
Разделы дисциплины, изучаемые в 7 семестре на 4 курсе.

№ раздела	Наименование разделов	Количество часов				
		Всего	Аудиторная нагрузка			Самостоятельная работа
			Л	ПЗ	ЛР	
1	2	3	4	5	6	7
1	Предмет, система и методы теории доказывания	8	2	2		4
2	Предмет и пределы доказывания	8	2	2		4
3	Доказательства и структура процессуального доказывания	4	2	2		
4	Объективные связи доказательств. Установление относимости доказательств	4	2	2		
5	Классификация доказательств	4	2	2		
6	Система доказательств по делу	6	2	2		2

7	Субъекты доказывания. Обязанность доказывания	10	2	2		6
8	Процесс доказывания (общая характеристика)	10	2	2		6
9	Переход от вероятности к достоверности в доказывании. Проблема достаточности доказательств.	8	2	2		4
	Итого:		18	18		31,8

Примечание: Л – лекции, ПЗ – практические занятия / семинары, ЛР – лабораторные занятия, СРС – самостоятельная работа студента

23 Содержание разделов дисциплины:

2.3.1 Занятия лекционного типа.

№ Раздела	Наименование раздела	Содержание раздела	Форма текущего контроля ¹
1	Предмет, система и методы теории доказывания	Предмет теории доказывания. Доказательственное право как нормативная основа доказывания. Понятие процессуального доказывания. Содержательная и удостоверительная стороны доказывания. Процессуальная и логическая стороны доказывания. Единство мыслительной и практической деятельности в процессе доказывания. Условия осуществления доказывания. Закономерности возникновения и использования доказательственной информации. Вопрос об истинности и достоверности в судебном познании. Непосредственное и опосредованное познание в правоприменительной деятельности. Доказывание как способ установления фактических обстоятельств в процессуальной деятельности. Система теории доказывания. Методы теории доказывания. Взаимосвязь теории доказывания с другими науками.	Р, РП,С
2	Предмет и пределы	Понятие и содержание предмета доказывания по уголовным делам. Виды	Р, РП,С

¹ Конкретная форма текущего контроля избирается преподавателем.

	доказывания	<p>фактов, устанавливаемых в ходе процессуального доказывания: доказательственные, промежуточные и искомые факты. О включении в предмет доказывания промежуточных и доказательственных фактов. О «главном факте» доказывания. Значение правильного определения предмета доказывания. Определение предмета доказывания по конкретному уголовному делу. Пределы доказывания.</p> <p>Предмет доказывания по гражданскому (арбитражному) делу и порядок его определения. Классификация фактов, составляющих предмет доказывания.</p> <p>Виды фактов, устанавливаемых судом: юридические факты материально-правового характера; доказательственные факты; факты, имеющие исключительно процессуальное значение; факты, установление которых необходимо суду для выполнения воспитательных и предупредительных задач правосудия. Пределы доказывания. Факты, не требующие доказывания в уголовном, гражданском, арбитражном процессах: общеизвестные, преюдициальные и бесспорные.</p>	
3	Доказательства и структура процессуального доказывания	<p>Понятие и свойства доказательства в уголовном процессе.</p> <p>Понятие и свойства доказательства в гражданском, арбитражном процессах. Структура доказывания. Уровни доказывания: информационный и логический.</p>	Р, РП,С
4	Объективные связи доказательств. Установление относимости доказательств	<p>Понятие, общая характеристика и значение связей доказательств.</p> <p>Типы и формы связей. Генетические связи доказательств: причинность, обусловленность и функциональная связь. Связь по принадлежности вещей (поссидентная связь). Хронологическая связь. Пространственная (локальная) связь. Связь соответствия (корреляционная связь). Иные формы связей доказательств.</p> <p>Основные методы выявления связей судебных доказательств.</p>	Р, РП,С
5	Классификация доказательств	<p>Сущность и значение классификации судебных доказательств.</p> <p>Основания классификации доказательств в уголовном процессе. Обвинительные и оправдательные, личные и вещественные, первоначальные и производные, прямые и косвенные, предметные и вспомогательные</p>	Р, РП,С

		<p>доказательства; деление доказательств на виды по их источникам. Классификация доказательств по их функциональному значению. Классификация доказательств в гражданском и арбитражном процессах. Первоначальные и производные, личные и вещественные, прямые и косвенные доказательства. Доказательства, представленные в подтверждение основания иска, и доказательства, представленные в обоснование возражений против иска; деление доказательств в зависимости от средств доказывания.</p>	
6	Система доказательств по делу	<p>Системный подход — важнейшее методологическое требование к доказыванию. Понятие и структура системы доказательств по уголовному делу. Основные структурные элементы и уровни системы доказательств. Частная и общая системы доказательств по делу. Основные характеристики системы доказательств: полнота, достоверность, надежность, согласованность и однозначность.</p>	Р, РП,С
7	Субъекты доказывания. Обязанность доказывания	<p>Субъекты доказывания и их полномочия. Иные участники процесса, их роль в доказывании. Состязательность и распределение обязанностей по доказыванию в уголовном процессе. Субъекты доказывания в гражданском процессе — субъекты материально-правовых отношений. Состязательность и распределение обязанностей по доказыванию. Доказательственные презумпции.</p>	Р, РП,С
8	Процесс доказывания (общая характеристика)	<p>Содержание процесса доказывания. Процессуальные и криминалистические средства доказывания. Собираение доказательств (обнаружение, истребование и представление доказательств, фиксация доказательств). Сущность и содержание проверки (исследования) доказательств. Проверка надежности источников и законности способов получения доказательств. Качественная интерпретация фактических данных как элемент проверки содержания доказательств. Основные методы проверки доказательств. Установление допустимости доказательств. Содержание и правила оценки доказательств. Значение и ценность (сила) доказательств и факторы, их определяющие. Внутреннее убеждение как метод и результат оценки доказательств. Закон и совесть как</p>	Р, РП,С

		<p>факторы, влияющие на формирование внутреннего убеждения. Сущность и формы использования доказательств в процессе правоприменения.</p> <p>Общая характеристика процесса доказывания в гражданском и арбитражном процессах.</p>	
9	<p>Переход от вероятности к достоверности в доказывании.</p> <p>Проблема достаточности доказательств.</p>	<p>Накопление доказательств – основной способ достижения достоверности в доказывании. Роль и познавательное значение вероятности в доказывании.</p> <p>Структура перехода от вероятности к достоверности. Установление связей доказательств и их систематизация как способы достижения достоверности.</p> <p>Понятие достаточности доказательств. Значение хронологических и пространственных связей в оценке достаточности доказательств. Роль практики в оценке достоверности и достаточности доказательств. Определение пределов доказывания.</p>	Р, РП,С

Примечание: Р – написание реферата, РП – написание реферата с презентацией, С – сообщение.

2.3.2 Занятия семинарского типа

№ Раздела	Наименование раздела	Содержание раздела	Форма текущего контроля
1	Предмет, система и методы теории доказывания	<p>Предмет теории доказывания. Доказательственное право как нормативная основа доказывания. Понятие процессуального доказывания. Содержательная и удостоверительная стороны доказывания. Процессуальная и логическая стороны доказывания. Единство мыслительной и практической деятельности в процессе доказывания. Условия осуществления доказывания. Закономерности возникновения и использования доказательственной информации. Вопрос об истинности и достоверности в судебном познании</p>	<p>Ответ на семинаре, реферат, реферат с презентацией, сообщение, регламентированная дискуссия</p>
3	Доказательства и структура процессуального доказывания	<p>Понятие и свойства доказательства в уголовном процессе.</p> <p>Понятие и свойства доказательства в гражданском, арбитражном процессах.</p>	<p>Ответ на семинаре, реферат, реферат с презентацией, сообщение, регламентированная</p>

			дискуссия
4	Объективные связи доказательств. Установление относимости доказательств	<p>Понятие, общая характеристика и значение связей доказательств.</p> <p>Типы и формы связей. Генетические связи доказательств: причинность, обусловленность и функциональная связь. Связь по принадлежности вещей (посидентная связь). Хронологическая связь. Пространственная (локальная) связь. Связь соответствия (корреляционная связь). Иные формы связей доказательств.</p> <p>Основные методы выявления связей судебных доказательств.</p>	<p>Ответ на семинаре, реферат, реферат с презентацией, сообщение, регламентированная дискуссия</p>
6	Система доказательств по делу	<p>Системный подход — важнейшее методологическое требование к доказыванию.</p> <p>Понятие и структура системы доказательств по уголовному делу. Основные структурные элементы и уровни системы доказательств. Частная и общая системы доказательств по делу.</p>	<p>Ответ на семинаре, реферат, реферат с презентацией, сообщение, регламентированная дискуссия</p>
8	Процесс доказывания (общая характеристика)	<p>Содержание процесса доказывания. Процессуальные и криминалистические средства доказывания.</p> <p>Собирание доказательств (обнаружение, истребование и представление доказательств, фиксация доказательств).</p> <p>Сущность и содержание проверки (исследования) доказательств. Проверка надежности источников и законности способов получения доказательств. Качественная интерпретация фактических данных как элемент проверки содержания доказательств. Основные методы проверки доказательств. Установление допустимости доказательств.</p>	<p>Ответ на семинаре, реферат, реферат с презентацией, сообщение, регламентированная дискуссия</p>
9	Переход от вероятности к достоверности в доказывании. Проблема достаточности доказательств.	<p>Накопление доказательств — основной способ достижения достоверности в доказывании. Роль и познавательное значение вероятности в доказывании.</p> <p>Структура перехода от вероятности к достоверности.</p>	<p>Ответ на семинаре, реферат, реферат с презентацией, сообщение, регламентированная дискуссия</p>

		Установление связей доказательств и их систематизация как способы достижения достоверности. Понятие достаточности доказательств. Значение хронологических и пространственных связей в оценке достаточности доказательств.	
--	--	--	--

2.3.3 Лабораторные занятия

Не предусмотрены учебным планом дисциплины

2.3.4 Примерная тематика курсовых работ

Курсовые работы не предусмотрены.

2.4 Перечень учебно-методического обеспечения для самостоятельной работы обучающихся по дисциплине:

№	Вид СРС	Перечень учебно-методического обеспечения дисциплины по выполнению самостоятельной работы
1	2	3
1	Проработка учебного (теоретического) материала	Методические указания для обучающихся по освоению дисциплин кафедры криминалистики и правовой информатики, в том числе по организации самостоятельной работы студентов, утвержденные кафедрой криминалистики и правовой информатики, протокол № 7 от 11 марта 2020 г.
2	Подготовка сообщений, презентаций	Методические указания для обучающихся по освоению дисциплин кафедры криминалистики и правовой информатики, в том числе по организации самостоятельной работы студентов, утвержденные кафедрой криминалистики и правовой информатики, протокол № 7 от 11 марта 2020 г.
3	Выполнение реферата	Методические указания для обучающихся по освоению дисциплин кафедры криминалистики и правовой информатики, в том числе по организации самостоятельной работы студентов, утвержденные кафедрой криминалистики и правовой информатики, протокол № 7 от 11 марта 2020 г.
4	Практическое задание с выполнением на компьютере	Методические указания для обучающихся по освоению дисциплин кафедры криминалистики и правовой информатики, в том числе по организации самостоятельной работы студентов, утвержденные кафедрой криминалистики и правовой информатики, протокол № 7 от 11 марта 2020 г.
5	Подготовка и проведение коллоквиума	Методические указания для обучающихся по освоению дисциплин кафедры криминалистики и правовой информатики, в том числе по организации самостоятельной работы студентов, утвержденные кафедрой криминалистики и правовой информатики, протокол № 7 от 11 марта 2020 г.
6	Подготовка к текущему контролю	Методические указания для обучающихся по освоению дисциплин кафедры криминалистики и правовой информатики, в том числе по организации самостоятельной работы студентов, утвержденные кафедрой криминалистики и правовой информатики, протокол № 7 от 11 марта 2020 г.

Учебно-методические материалы для самостоятельной работы обучающихся из числа инвалидов и лиц с ограниченными возможностями здоровья (ОВЗ) предоставляются в формах, адаптированных к ограничениям их здоровья и восприятия информации:

Для лиц с нарушениями зрения:

- в печатной форме увеличенным шрифтом,
- в форме электронного документа.

Для лиц с нарушениями слуха:

- в печатной форме,
- в форме электронного документа.

Для лиц с нарушениями опорно-двигательного аппарата:

- в печатной форме,
- в форме электронного документа.

3. Образовательные технологии

№	Тема	Образовательные технологии
1.	Предмет, система и методы теории доказывания	проблемная лекция, Ответ на семинаре, реферат, реферат с презентацией, сообщение, регламентированная дискуссия
2.	Предмет и пределы доказывания	проблемная лекция Ответ на семинаре, реферат, реферат с презентацией, сообщение, регламентированная дискуссия
3.	Доказательства и структура процессуального доказывания	проблемная лекция Ответ на семинаре, реферат, реферат с презентацией, сообщение, регламентированная дискуссия
4.	Процесс доказывания (общая характеристика)	проблемная лекция Ответ на семинаре, реферат, реферат с презентацией, сообщение, регламентированная дискуссия

Для лиц с ограниченными возможностями здоровья предусмотрена организация консультаций с использованием электронной почты.

4. Оценочные средства для текущего контроля успеваемости и промежуточной аттестации

4.1 Фонд оценочных средств для проведения текущей аттестации

Тема. Предмет, система и методы теории доказывания

Предмет теории доказывания.

Понятие процессуального доказывания.

Вопрос об истинности и достоверности в судебном познании.

Доказывание как способ установления фактических обстоятельств в процессуальной деятельности.

Правосознание, правовая культура, правовое мышление как факторы наиболее оптимального разрешения правовых ситуаций.

Система теории доказывания.

Методы теории доказывания.

Контрольные вопросы:

1. Доказательственное право как нормативная основа доказывания.
2. Условия осуществления доказывания.
3. Непосредственное и опосредованное познание в правоприменительной деятельности.
4. Процессуальная и логическая стороны доказывания.

Темы рефератов:

1. Содержательная и достоверительная стороны доказывания
2. Единство мыслительной и практической деятельности в процессе доказывания.
3. Закономерности возникновения и использования доказательственной информации.

Тема. Предмет и пределы доказывания

Понятие и значение предмета доказывания по конкретному делу.

Содержание предмета доказывания по уголовным делам.

Предмет доказывания по гражданскому (арбитражному) делу.

Пределы доказывания.

Контрольные вопросы:

1. Какие факты устанавливаются в процессе доказывания по уголовным, гражданским делам?
2. Включаются ли в предмет доказывания по уголовному делу промежуточные и доказательственные факты?
3. Что такое «главный факт доказывания»?
4. Как соотносятся пределы доказывания и достаточность доказательств?
5. Какие факты не требуют доказывания?

Темы рефератов, сообщений, презентаций

1. Понятие предмета доказывания и его конкретизация.
2. Значение доказательственных и промежуточных фактов.
3. Искомые факты как основа принятия процессуального решения.

Тема. Доказательства и структура процессуального доказывания

Понятие и свойства доказательства в уголовном процессе.

Понятие и свойства доказательства в гражданском, арбитражном процессах.

Структура доказывания. Уровни доказывания: информационный и логический.

Контрольные вопросы:

1. Что понимается под двойственным понятием доказательств?
2. Охарактеризуйте такие свойства доказательств как относимость и допустимость в уголовном процессе.
3. Охарактеризуйте такие свойства доказательств как относимость и допустимость в гражданском процессе.
4. Каково значение уровней доказывания?

Темы рефератов, сообщений, презентаций

1. Относимость как свойство доказательств.
2. Допустимость как свойство доказательств.
3. Достоверность как свойство доказательств.
4. Достаточность как свойство доказательств.

Тема. Объективные связи доказательств. Установление относимости доказательств

Понятие объективных связей доказательств.
Общая характеристика и значение связей доказательств.
Типы и формы связей.
Основные методы выявления связей судебных доказательств.

Контрольные вопросы:

1. Генетические связи доказательств: причинность, обусловленность и функциональная связь.
2. Связь по принадлежности вещей (поссидентная связь).
3. Хронологическая связь.
4. Пространственная (локальная) связь.
5. Связь соответствия (корреляционная связь).
6. Иные формы связей доказательств.

Тема. Классификация доказательств

Сущность и значение классификации судебных доказательств.
Основания классификации доказательств в уголовном процессе.
Классификация доказательств в гражданском и арбитражном процессах.

Контрольные вопросы:

1. Обвинительные и оправдательные, личные и вещественные, первоначальные и производные, прямые и косвенные, предметные и вспомогательные доказательства; деление доказательств на виды по их источникам. Классификация доказательств по их функциональному значению.
2. Первоначальные и производные, личные и вещественные, прямые и косвенные доказательства. Доказательства, представленные в подтверждение основания иска, и доказательства, представленные в обоснование возражений против иска; деление доказательств в зависимости от средств доказывания.

Тема. Система доказательств по делу

Понятие и структура системы доказательств по делу.
Основные характеристики системы доказательств: полнота, достоверность, надежность, согласованность и однозначность.
Систематизация доказательств в гражданском и арбитражном деле.

Контрольные вопросы:

1. Основные структурные элементы и уровни системы доказательств.
2. Частная и общая системы доказательств по делу.

Темы рефератов, сообщений, презентаций

Системный подход — важнейшее методологическое требование к доказыванию. Особенности систематизации доказательств по уголовным и гражданским делам.

Тема. Субъекты доказывания. Обязанность доказывания

Субъекты доказывания и их полномочия. Иные участники процесса, их роль в доказывании.

Субъекты доказывания в гражданском процессе — субъекты материально-правовых отношений.

Доказательственные презумпции.

Контрольные вопросы:

1. Состязательность и распределение обязанностей по доказыванию в уголовном процессе.
2. Состязательность и распределение обязанностей по доказыванию в гражданском процессе.

Тема. Процесс доказывания (общая характеристика)

Содержание и особенности собирания доказательств.

Сущность и содержание проверки доказательств. Методы проверки доказательств.

Содержание оценки доказательств. Внутреннее убеждение и его роль в оценке доказательств.

Процесс доказывания в гражданском и арбитражном процессах.

Контрольные вопросы:

1. Что такое процессуальные и криминалистические средства доказывания?
2. Раскройте способы собирания доказательств.
3. Что является результатом проверки доказательств?
4. Почему внутреннее убеждение - это и метод и результат оценки доказательств?
5. Кто является субъектом оценки доказательств?
6. Каковы формы использования доказательств?
7. Чем отличается процесс доказывания в уголовном процессе от процесса доказывания в гражданском процессе?

Задание

1. Указать собранные по делу доказательства и их источники.
2. Перечислить предметные, вспомогательные факты, и факты имеющие исключительно процессуальное значение, установленные этими доказательствами.
3. Определить предмет доказывания по данному делу.

Темы рефератов

1. Проблема собирания доказательств защитником.
2. Использование нетрадиционных способов получения информации о преступлении.
3. Внутреннее убеждение как метод и как результат оценки доказательств.
4. Категория совести в уголовном процессе.

Тема. Переход от вероятности к достоверности в доказывании. Проблема достаточности доказательств

Роль и познавательное значение вероятности в доказывании.
Структура перехода от вероятности к достоверности.
Достаточность доказательств.
Роль практики в оценке достоверности и достаточности доказательств.
Определение пределов доказывания.

Контрольные вопросы:

1. Что такое накопление доказательств?
2. Каково значение объективных связей в оценке достаточности доказательств?
3. Что такое практика доказывания?

Темы рефератов

1. Работа с версиями как элемент перехода от вероятности к достоверности.
2. Достоверность доказательств и достоверность системы доказательств.

Примерные вопросы для обсуждения в ходе научной дискуссии

1. Современные НТС, используемые для обнаружения доказательств.
2. Проблема использования автоматизированных информационных систем в обнаружении доказательственной информации.
3. Роль специалистов в обнаружении доказательств.
4. Проблема использования полиграфа в доказывании по уголовным делам.
5. Психофизиологическая экспертиза.
6. Проблема использования НТС для фиксации доказательственной информации.
7. Цифровая фиксация аудио- и видеoinформации.

Примерные вопросы для обсуждения в ходе научной дискуссии

1. Назовите этапы информационного процесса в ходе расследования преступлений.
2. Какова цель доказывания по уголовным делам?
3. Назовите этапы перехода от вероятности к достоверности.
4. Дайте общую характеристику алгоритма расследования преступлений.
5. Каковы элементы алгоритма доказывания?

4.2 Фонд оценочных средств для проведения промежуточной аттестации

4.3. Перечень вопросов к зачету по дисциплине «Теория доказывания»

1. Предмет теории доказывания.
2. Доказательственное право как нормативная основа доказывания.
3. Практическая деятельность субъектов доказывания.
4. Закономерности возникновения и использования доказательственной информации.
5. Система теории доказывания.
6. Методы теории доказывания.
7. Взаимосвязь теории доказывания с другими науками.
8. Понятие процессуального доказывания.

9. Содержательная и достоверительная стороны доказывания.
10. Процессуальная и логическая стороны доказывания.
11. Единство мыслительной и практической деятельности в процессе доказывания.
12. Условия осуществления доказывания.
13. Вопрос об истинности и достоверности в судебном познании.
14. Непосредственное и опосредованное познание в правоприменительной деятельности.
15. Доказывание как способ установления фактических обстоятельств в процессуальной деятельности.
16. Правосознание, правовая культура, правовое мышление как факторы наиболее оптимального разрешения правовых ситуаций.
17. Понятие и содержание предмета доказывания по уголовным делам.
18. Виды фактов, устанавливаемых в ходе процессуального доказывания: доказательственные, промежуточные и искомые факты.
19. О включении в предмет доказывания промежуточных и доказательственных фактов.
20. О «главном факте» доказывания.
21. Значение правильного определения понятия предмета доказывания.
22. Пределы доказывания в уголовном процессе.
23. Предмет доказывания по гражданскому (арбитражному) делу и порядок его определения.
24. Классификация фактов, составляющих предмет доказывания.
25. Виды фактов, устанавливаемых судом.
26. Юридические факты материально-правового характера.
27. Доказательственные факты; факты, имеющие исключительно процессуальное значение.
28. Факты, установление которых необходимо суду для выполнения воспитательных и предупредительных задач правосудия.
29. Пределы доказывания в гражданском и арбитражном процессе.
30. Факты, не требующие доказывания в уголовном, гражданском, арбитражном процессах: общеизвестные, преюдициальные и бесспорные.
31. Понятие и свойства доказательства в уголовном процессе.
32. Понятие и свойства доказательства в гражданском, арбитражном процессах.
33. Структура доказывания.
34. Уровни доказывания - информационный и логический.
35. Общая характеристика и значение связей доказательств.
36. Типы и формы связей.
37. Генетические связи доказательств - причинность, обусловленность и функциональная связь.
38. Связь по принадлежности вещей (поссидентная связь).
39. Хронологическая связь.
40. Пространственная (локальная) связь.
41. Связь соответствия (корреляционная связь).
42. Основные методы выявления связей судебных доказательств.
43. Основания классификации доказательств в уголовном процессе.
44. Обвинительные и оправдательные доказательства.
45. Личные и вещественные доказательства.
46. Первоначальные и производные.
47. Прямые и косвенные доказательства.
48. Предметные и вспомогательные доказательства.
49. Деление доказательств на виды по их источникам.
50. Классификация доказательств в гражданском и арбитражном процессе.

51. Первоначальные и производные, личные и вещественные, прямые и косвенные доказательства в гражданском и арбитражном процессе.
52. Доказательства, представленные в подтверждение основания иска, и доказательства, представленные в обоснование возражений против иска.
53. Деление доказательств в зависимости от средств доказывания.
54. Системный подход — важнейшее методологическое требование к доказыванию.
55. Понятие и структура системы доказательств по уголовному делу.
56. Основные структурные элементы и уровни системы доказательств.
57. Частная и общая системы доказательств по делу.
58. Основные характеристики системы доказательств: полнота, достоверность, надежность, согласованность и однозначность.
59. Систематизация доказательств в гражданском и арбитражном деле.
60. Субъекты доказывания в уголовном процессе.
61. Участники процесса доказывания, их роль в доказывании.
62. Состязательность и распределение обязанностей по доказыванию в уголовном процессе.
63. Субъекты доказывания в гражданском процессе — субъекты материально-правовых отношений.
64. Состязательность и распределение обязанностей по доказыванию в гражданском процессе.
65. Доказательственные презумпции.
66. Особенности юридически правильного разрешения ситуаций, минимизации негативных последствий принятия незаконных решений и совершения незаконных действий, способов и механизмов их предупреждения в ходе доказывания.
67. Содержание процесса доказывания.
68. Процессуальные и криминалистические средства доказывания.
69. Собирающие доказательства в уголовном процессе.
70. Истребование и представление доказательств.
71. Фиксация доказательств.
72. Особенности составления юридических и иных документов, правильного и полного отражения в них результатов профессиональной деятельности
73. Сущность и содержание проверки (исследования) доказательств.
74. Проверка надежности источников и законности способов получения доказательств.
75. Качественная интерпретация фактических данных как элемент проверки содержания доказательств.
76. Основные методы проверки доказательств.
77. Установление допустимости доказательств.
78. Содержание и правила оценки доказательств.
79. Значение и ценность (сила) доказательств и факторы, их определяющие.
80. Внутреннее убеждение как метод и как результат оценки доказательств.
81. Закон и совесть как факторы, влияющие на формирование внутреннего убеждения.
82. Сущность и формы использования доказательств в процессе правоприменения.
83. Общая характеристика процесса доказывания в гражданском и арбитражном процессах.
84. Накопление доказательств — основной способ достижения достоверности в доказывании.
85. Структура перехода от вероятности к достоверности.
86. Установление связей доказательств и их систематизация как способы достижения достоверности.
87. Проблема достаточности доказательств.
88. Роль практики в оценке достоверности и достаточности доказательств.

5. Перечень основной и дополнительной учебной литературы, необходимой для освоения дисциплины

5.1.1 Нормативные правовые акты и акты судебного толкования:

1. Всеобщая декларация прав человека // Международная защита прав и свобод человека (Сборник документов) М., 1990. // <http://www.consultant.ru/cons/cgi/online.cgi?req=doc&base=LAW&n=120805&fld=134&dst=1000000001.0&rnd=0.7215377195359105#015129083208561472>
3. Конституция Российской Федерации: принята на всенародном референдуме 12.12.1993 г. // http://www.consultant.ru/document/cons_doc_LAW_28399/
4. Уголовно-процессуальный кодекс Российской Федерации от 18.12.2001 г. № 174-ФЗ (в действ. ред.) // http://www.consultant.ru/document/cons_doc_LAW_34481/
5. О статусе судей в Российской Федерации: закон Российской Федерации от 26.06.1992 г. №3132-1 // http://www.consultant.ru/document/cons_doc_LAW_648/
6. О полиции: федеральный закон от 07.02.2011 г. № 3-ФЗ // http://www.consultant.ru/document/cons_doc_LAW_110165/
7. Об оперативно-розыскной деятельности: федеральный закон от 12.08.1995 г. № 144-ФЗ // http://www.consultant.ru/document/cons_doc_LAW_7519/
8. Устав федерального государственного бюджетного образовательного учреждения высшего образования «Кубанский государственный университет» (новая редакция) // <http://www.kubsu.ru/>
9. Кодекс корпоративной культуры федерального государственного бюджетного образовательного учреждения высшего образования «Кубанский государственный университет» // <http://www.kubsu.ru/>

5.1.2. Основная литература:

1. Боннер А.Т. Традиционные и нетрадиционные средства доказывания в гражданском и арбитражном процессе : монография / А.Т. Боннер. – М.: Проспект, 2014. - 614 с. - Библиогр. в кн. - ISBN 978-5-392-13428-1; [Электронный ресурс]. - URL: <http://biblioclub.ru/index.php?page=book&id=251899>
2. Лазарева, В. А. Доказывание в уголовном процессе: учебник для бакалавриата и магистратуры / В. А. Лазарева. - 5-е изд., перераб. и доп. - М. : Издательство Юрайт, 2017. - 359 с. - (Серия : Бакалавр и магистр. Академический курс). - ISBN 978-5-9916-4077-0. - [Электронный ресурс]. - URL: www.biblio-online.ru/book/17DEC841-FED2-4F4A-BEA3-C42DBD2EA6F0.
3. Решетникова, И. В. Доказывание в гражданском процессе: учеб.-практ. пособие для бакалавриата и магистратуры / И. В. Решетникова. - 5-е изд., перераб. и доп. - М. : Издательство Юрайт, 2017. - 377 с. - (Серия : Бакалавр и магистр. Академический курс). - ISBN 978-5-534-03336-6. - Электронный ресурс]. - URL: www.biblio-online.ru/book/01774D14-7367-4810-9990-04C5BE78062D.
4. Справочник по доказыванию в административном судопроизводстве / Решетникова И.В., Куликова М.А., Царегородцева Е.А. - М.:Юр.Норма, НИЦ ИНФРА-М, 2017. - 128 с. [Электронный ресурс]. - URL: <http://znanium.com/catalog.php?bookinfo=792234>
5. Орлов Ю.К. Современные проблемы доказывания и использования специальных знаний в уголовном судопроизводстве: учебное пособие / Ю.К. Орлов; Московский государственный юридический университет имени О. Е. Кутафина (МГЮА). – М., Проспект, 2016. - 213 с. -

ISBN 978-5-392-19220-5; [Электронный ресурс]. -
URL: <http://biblioclub.ru/index.php?page=book&id=445106> .

Для освоения дисциплины инвалидами и лицами с ограниченными возможностями здоровья имеются издания в электронном виде в электронно-библиотечных системах «Лань», «Знаниум» и «Юрайт».

5.1.3. Дополнительная литература:

1. Доказывание по уголовному делу: схемы и таблицы : учебное пособие / А.Х. Гарифуллина, Д.Р. Марданов, С.Я. Казанцев, Ф.Р. Хисамутдинов. - Москва : Юнити-Дана, 2015. - 87 с. : табл., схемы - ISBN 978-5-238-02254-3 ; [Электронный ресурс]. - URL: <http://biblioclub.ru/index.php?page=book&id=115034>
2. Шаталов, А.С. Доказательства и доказывание в уголовном судопроизводстве: учебно-методическое пособие / А.С. Шаталов. - Изд. 2-е, стер. - Москва; Берлин : Директ-Медиа, 2016. - 126 с. - ISBN 978-5-4475-8451-1 ; [Электронный ресурс]. - URL: <http://biblioclub.ru/index.php?page=book&id=445856>
3. Галяшин, Н.В. Показания с «чужих слов» как производные доказательства в уголовном процессе: монография / Н.В. Галяшин. - Москва : Проспект, 2017. - 176 с. - ISBN 978-5-392-25290-9; [Электронный ресурс]. - URL: <http://biblioclub.ru/index.php?page=book&id=471819>
4. Доля, Е.А. Формирование доказательств на основе результатов оперативно-розыскной деятельности: монография / Е.А. Доля. – М.: Проспект, 2015. - 376 с. - ISBN 978-5-392-14694-9; [Электронный ресурс]. - URL: <http://biblioclub.ru/index.php?page=book&id=253572>
5. Логика уголовно-процессуального доказывания : учеб. пособие / С.В. Корнакова. - М.: ИНФРА-М, 2017. [Электронный ресурс]. - URL: <http://znanium.com/catalog.php?bookinfo=774152>
6. Левченко О. Доказательства и процесс уголовно-процессуального доказывания: учебное пособие. Оренбург, 2014, 123 с. [Электронный ресурс]. - URL https://biblioclub.ru/index.php?page=book_view_red&book_id=330553
7. Основы теории доказательств в уголовном процессе России: Учебное пособие / Е.А. Артамонова, О.В. Фирсов. - 4-е изд., испр. и доп. - М.: Норма: НИЦ ИНФРА-М, 2014 – 240 с. ISBN 978-5-16-100465-4 [Электронный ресурс]. – URL: <http://znanium.com/bookread2.php?book=438975>
8. Доказательства и доказывание по уголовным делам: проблемы теории и правового регулирования: Монография / С.А. Шейфер. - 2-е изд., испр. и доп. - М.: Норма: НИЦ ИНФРА-М, 2014. - 240 с. ISBN 978-5-91768-442-0, [Электронный ресурс]. – URL: <http://znanium.com/bookread2.php?book=431484>
9. Белкин, А. Р. Теория доказывания в уголовном судопроизводстве в 2 ч. Часть 1 : учебное пособие для вузов / А. Р. Белкин. - 2-е изд., испр. и доп. - М. : Издательство Юрайт, 2017. - 231 с. - (Серия : Авторский учебник). - ISBN 978-5-534-04108-8. - [Электронный ресурс]. – URL: www.biblio-online.ru/book/C5DCA8E3-FFA0-40A1-B3FC-C1DA8B8B586E.
1. Белкин, А. Р. Теория доказывания в уголовном судопроизводстве в 2 ч. Часть 2: учебное пособие для вузов / А. Р. Белкин. - 2-е изд., испр. и доп. - М. : Издательство Юрайт, 2017. - 231 с. - (Серия : Авторский учебник). - ISBN 978-5-534-04108-8. — [Электронный ресурс]. – URL: <https://biblio-online.ru/book/E5272532-FADE-45AA-A36D-EBA8C618FCD2/teoriya-dokazyvaniya-v-ugolovnom-sudoproizvodstve-v-2-ch-chast-2>

5.3. Периодические издания

1. Государство и право // <https://elibrary.ru/contents.asp?titleid=7774>.
2. Вестник Воронежского государственного университета. Серия: Право // <https://elibrary.ru/contents.asp?titleid=25695>.
3. Вестник Краснодарского университета МВД России // https://xn--d1alsn.xn--b1aew.xn--plai/Nauka/Redakcionno_izdatelskaja_dejatelnost/Nauchno_prakticheskij_zhurnal_Vestnik_Kr/Arhiv_zhurnalov.
4. Общество и право // https://xn--d1alsn.xn--b1aew.xn--plai/Nauka/Redakcionno_izdatelskaja_dejatelnost/Obshhestvo_i_pravo/Arhiv_zhurnalov.
5. Северо-Кавказский юридический вестник» // <http://vestnik.uriu.ranepa.ru/archives/>.
6. Сибирский юридический вестник // <https://elibrary.ru/contents.asp?titleid=9378>.
7. Юридический вестник Кубанского государственного университета // <https://elibrary.ru/contents.asp?titleid=31967>.
8. Общество: политика, экономика, право // <http://www.dom-hors.ru/arhiv-zhurnala-politika-ekonomika-pravo/>.
9. Теория и практика общественного развития // <http://teoria-practica.ru/arhiv-zhurnala/>.
10. Бизнес. Образование. Право. Вестник Волгоградского института бизнеса // <http://vestnik.volbi.ru/webarchive/numbers>.

6. Перечень ресурсов информационно-телекоммуникационной сети «Интернет», необходимых для освоения дисциплины.

- Кубанский государственный университет [Официальный сайт] – URL: <http://www.law.kubsu.ru>.
- ООН [Официальный портал] – URL: <http://www.un.org/ru>.
- Совет Европы <http://www.coe.int/ru>.
- СНГ [Официальный портал] – URL: <http://www.e-cis.info>.
- Официальный интернет-портал правовой информации [Официальный портал] – URL: <http://www.pravo.gov.ru>.
- Президент РФ [Официальный сайт] – URL: <http://www.kremlin.ru>.
- Государственная Дума Федерального Собрания Российской Федерации [Официальный сайт] – URL: <http://www.duma.gov.ru>.
- Совет Федерации Федерального Собрания Российской Федерации [Официальный сайт] – URL: <http://www.council.gov.ru>.
- Правительство РФ [Официальный сайт] [Официальный портал] – URL: – URL: <http://www.правительство.рф> или <http://www.government.ru>.
- Конституционный Суд Российской Федерации [Официальный сайт] – URL: <http://www.ksrf.ru>.
- Верховный Суд Российской Федерации [Официальный сайт] – URL: <http://www.supcourt.ru>.
- «Юридическая Россия» – федеральный правовой портал [Официальный портал] – URL: <http://law.edu.ru>.
- Российская государственная библиотека [Официальный сайт] – URL: <http://www.rsl.ru>.

7. Методические указания для обучающихся по освоению дисциплины

При изучении дисциплины «Теория доказывания» необходимо руководствоваться действующим федеральным и иным законодательством и разработанными на его основе подзаконными нормативными актами.

Изучение курса осуществляется в тесном взаимодействии с другими юридическими и общественными дисциплинами. Форма и способы изучения материала определяются с учетом специфики изучаемой темы. Однако во всех случаях необходимо обеспечить сочетание изучения теоретического материала, научного толкования того или иного понятия, даваемого в учебниках и лекциях, с самостоятельной работой студентов, выполнением практических заданий, подготовкой сообщений и докладов.

Важную роль играет ознакомление с судебно-следственной практикой расследования и рассмотрения уголовных дел.

Методические указания по лекционным занятиям

В ходе лекции студентам рекомендуется конспектировать ее основные положения, не стоит пытаться дословно записать всю лекцию, поскольку скорость лекции не рассчитана на аутентичное воспроизведение выступления лектора в конспекте. Тем не менее, она является достаточной для того, чтобы студент смог не только усвоить, но и зафиксировать на бумаге сущность затронутых лектором проблем, выводы, а также узловые моменты, на которые обращается особое внимание в ходе лекции. Основным средством работы на лекционном занятии является конспектирование. Конспектирование – процесс мысленной переработки и письменной фиксации информации, в виде краткого изложения основного содержания, смысла какого-либо текста. Результат конспектирования – запись, позволяющая студенту немедленно или через некоторый срок с нужной полнотой восстановить полученную информацию. Конспект в переводе с латыни означает «обзор». По существу его и составлять надо как обзор, содержащий основные мысли текста без подробностей и второстепенных деталей. Конспект носит индивидуализированный характер: он рассчитан на самого автора и поэтому может оказаться малопонятным для других. Для того чтобы осуществлять этот вид работы, в каждом конкретном случае необходимо грамотно решить следующие задачи:

1. Сориентироваться в общей концепции лекции (уметь определить вступление, основную часть, заключение).
2. Увидеть логико-смысловую канву сообщения, понять систему изложения информации в целом, а также ход развития каждой отдельной мысли.
3. Выявить «ключевые» мысли, т.е. основные смысловые вехи, на которые «нанизано» все содержание текста.
4. Определить детализирующую информацию.
5. Лаконично сформулировать основную информацию, не перенося на письмо все целиком и дословно.

Определения, которые дает лектор, стоит по возможности записать дословно и выделить другим цветом или же подчеркнуть. В случае изложения лектором хода научной дискуссии желательно кратко законспектировать существо вопроса, основные позиции и фамилии ученых, их отстаивающих. Если в обоснование своих выводов лектор приводит ссылки на справочники, статистические данные, нормативные акты и другие официально опубликованные сведения, имеет смысл лишь кратко отразить их существо и указать источник, в котором можно полностью почерпнуть излагаемую информацию.

Во время лекции студенту рекомендуется иметь на столах помимо конспектов также программу спецкурса, которая будет способствовать развитию мнемонической памяти, возникновению ассоциаций между выступлением лектора и программными вопросами, ГПК, АПК, УПК, КАС иные необходимые законы и подзаконные акты, поскольку гораздо эффективнее следить за ссылками лектора на нормативный акт по его тексту, нежели пытаться воспринять всю эту информацию на слух.

В случае возникновения у студента по ходу лекции вопросов, их следует записать и задать в конце лекции в специально отведенное для этого время.

По окончании лекции (в тот же или на следующий день, пока еще в памяти сохранилась информация) студентам рекомендуется доработать свои конспекты, привести их в порядок, дополнить сведениями с учетом дополнительно изученного нормативного,

справочного и научного материала. Крайне желательно на полях конспекта отмечать не только изученные точки зрения ученых по рассматриваемой проблеме, но и выражать согласие или несогласие самого студента с законспектированными положениями, материалами судебной практики и т.п.

Лекционное занятие предназначено для изложения особенно важных, проблемных, актуальных в современной науке вопросов. Лекция, также как и семинарское, практическое занятие, требует от студентов определенной подготовки. Студент обязательно должен знать тему предстоящего лекционного занятия и обеспечить себе необходимый уровень активного участия: подобрать и ознакомиться, а при необходимости иметь с собой рекомендуемый преподавателем нормативный материал, повторить ранее пройденные темы по вопросам, которые будут затрагиваться в предстоящей лекции, вспомнить материал иных дисциплин. В частности, большое значение имеет подготовка по курсу «Криминалистика». Применение отдельных образовательных технологий требует специальной подготовки не только от преподавателя, но и участвующих в занятиях студентов. Так, при проведении лекции-дискуссии, которая предполагает разделение присутствующих студентов на группы, студент должен быть способен высказать свою позицию относительно выдвинутых преподавателем точек зрения.

Методические указания для подготовки к практическим занятиям

Для практических (семинарских занятий) по дисциплине «Теория доказывания» характерно сочетание теории с решением задач (казусов), анализом приговоров по конкретным уголовным делам.

Семинарские (практические) занятия представляют собой одну из важных форм самостоятельной работы студентов над нормативными актами, материалами местной и опубликованной судебной практики, научной и учебной литературой непосредственно в учебной аудитории под руководством преподавателя.

В зависимости от изучаемой темы и ее специфики преподаватель выбирает или сочетает следующие формы проведения семинарских (практических) занятий: обсуждение теоретических вопросов, подготовка рефератов, решение задач (дома или в аудитории), круглые столы, научные дискуссии с участием практических работников и ученых, собеседования и т.п.

Подготовка к практическому занятию заключается в подробном изучении конспекта лекции, нормативных актов и материалов судебной практики, рекомендованных к ним, учебной и научной литературы, основные положения которых студенту рекомендуется конспектировать.

Активное участие в работе на практических и семинарских занятиях предполагает выступления на них, дополнение ответов однокурсников, коллективное обсуждение спорных вопросов и проблем, что способствует формированию у студентов навыков формулирования, аргументации и отстаивания выработанного решения, умения его защитить в дискуссии и представить дополнительные аргументы в его пользу. Активная работа на семинарском (практическом) занятии способствует также формированию у студентов навыков публичного выступления, умения ясно, последовательно, логично и аргументировано излагать свои мысли.

При выступлении на семинарских или практических занятиях студентам разрешается пользоваться конспектами для цитирования нормативных актов, судебной практики или позиций ученых. По окончании ответа другие студенты могут дополнить выступление товарища, отметить его спорные или недостаточно аргументированные стороны, проанализировать позиции ученых, о которых не сказал предыдущий выступающий.

В конце занятия после подведения его итогов преподавателем студентам рекомендуется внести изменения в свои конспекты, отметить информацию, прозвучавшую в выступлениях других студентов, дополнения, сделанные преподавателем и не отраженные в конспекте.

Практические занятия требуют предварительной теоретической подготовки по соответствующей теме: изучения учебной и дополнительной литературы, ознакомления с нормативным материалом, актами толкования. Рекомендуется при этом вначале изучить вопросы темы по учебной литературе. Если по теме прочитана лекция, то непременно надо использовать материал лекции, так как учебники часто устаревают уже в момент выхода в свет.

Применение отдельных образовательных технологий требуют предварительного ознакомления студентов с содержанием применяемых на занятиях приемов. Так, при практических занятиях студент должен представлять как его общую структуру, так и особенности отдельных методических приемов: дискуссии, контрольные работы, использование правовых документов и др.

Примерные этапы практического занятия и методические приемы их осуществления:

- постановка целей занятия: обучающей, развивающей, воспитывающей;
- планируемые результаты обучения: что должны студенты знать и уметь;
- проверка знаний: устный опрос, фронтальный опрос, программированный опрос, блиц-опрос, письменный опрос, комментирование ответов, оценка знаний, обобщение по опросу;
- изучение нового материала по теме;
- закрепление материала предназначено для того, чтобы студенты запомнили материал и научились использовать полученные знания (активное мышление).

Формы закрепления:

- решение задач;
- работа с приговорами судов;
- групповая работа (коллективная мыслительная деятельность).

Домашнее задание:

- работа над текстом учебника;
- решение задач.

В рамках семинарского занятия студент должен быть готов к изучению предлагаемых правовых документов и их анализу.

В качестве одного из оценочных средств в рамках практических занятий может использоваться *контрольная работа*.

Для проведения *контрольной работы* в рамках практических занятий студент должен быть готов ответить на проблемные вопросы, проявить свои аналитические способности. При ответах на вопросы контрольной работы в обязательном порядке необходимо:

- правильно уяснить суть поставленного вопроса;
- сформировать собственную позицию;
- подкрепить свой ответ ссылками на нормативные, научные, иные источники;
- по заданию преподавателя изложить свой ответ в письменной форме.

Методические указания по проведению семинара в диалоговом режиме

Проведению семинара в диалоговом режиме должен предшествовать подготовительный этап, в ходе которого осуществляется формулирование темы и проблемных вопросов для обсуждения.

Преподаватель предоставляет магистрантам список дополнительной литературы, изучение которой должно сделать обсуждение поставленных вопросов более глубоким, проблемным, должно выявить наиболее значимые и дискуссионные аспекты темы. Проведению семинара в диалоговом режиме может предшествовать консультирование магистрантов по возникшим у них вопросам.

Для проведения семинара в диалоговом режиме следует сформировать микрогруппы, состоящие из 2-5 обучающихся, в рамках которых будут совместно обсуждаться поставленные вопросы.

В порядке, установленном преподавателем, представители от микрогрупп озвучивают выработанные в ходе коллективного обсуждения ответы. Обучающиеся из других микрогрупп задают вопросы отвечающему, комментируют и дополняют предложенный ответ.

Преподаватель регулирует обсуждение, задавая наводящие вопросы, корректируя неправильные ответы (важно, чтобы преподаватель не вмешивался напрямую в ход обсуждения, не навязывал собственную точку зрения).

После обсуждения каждого вопроса подводятся общие выводы и осуществляется переход к обсуждению следующего вопроса (при этом вопросы следует распределить таким образом, чтобы ответы микрогрупп чередовались).

После обсуждения всех предложенных для семинара в диалоговом режиме вопросов преподаватель подводит общие итоги: соотносит цели и задачи занятия и результаты обсуждения; характеризует работу каждой микрогруппы, выделяя наиболее грамотные и успешные ответы студентов.

Методические указания для подготовки и проведения дискуссии

Дискуссия – от лат. «discussion» (рассмотрение, исследование).

Дискуссия представляет собой метод активного обучения и позволяет оценить способность магистрантов осуществлять поиск решения той или иной научной проблемы на основе ее публичного обсуждения, сопоставления различных точек зрения, обмена информацией в малых группах. Дискуссия, кроме того, позволяет выявить знания магистранта по соответствующей теме, умение формулировать вопросы и оценочные суждения по теме, осуществлять конструктивную критику существующих подходов к решению научной проблемы; владение культурой ведения научного спора и т. д.

Дискуссия проводится на семинарском занятии среди присутствующих магистрантов.

Сценарий проведения дискуссии

1. Определение темы дискуссии.
2. Участники круглого стола: ведущий (преподаватель соответствующей дисциплины) и дискуссионты (магистранты). Возможно приглашение эксперта из числа других преподавателей кафедры.
3. Непосредственное проведение дискуссии.
4. Подведения итогов дискуссии ведущим.
5. Оформление тезисов по итогам проведения круглого стола.

Этапы подготовки и проведения дискуссии.

Первый этап: Выбор темы. Осуществляется с ориентацией на направления научной работы кафедры и преподавателей. Преподаватель предлагает тему дискуссии с обоснованием необходимости ее обсуждения и разработки. Тема дискуссии должна отвечать критериям актуальности, дискуссионности. Она должна представлять научный и практический интерес. Участникам дискуссии дается 7-10 дней для подготовки к дискуссии по заявленной теме.

Второй этап. Определение участников.

Обязательным участником дискуссии является *ведущий*. Ведущий изучает интересы и возможности аудитории, определяет границы проблемного поля, в пределах которого может развертываться обсуждение; формулирует название дискуссии, определяет будущий регламент работы и определяет задачи, которые должны быть решены ее участниками; регламентирует работу участников, осуществляет управление их когнитивной, коммуникативной и эмоциональной активностью; стимулирует развитие элементов коммуникативной компетентности участников дискуссии; контролирует степень напряженности отношений оппонентов и соблюдение ими правил ведения дискуссии; занимается профилактикой конфликтных ситуаций, возникающих по ходу дискуссии, при необходимости использует директивные приемы воздействия; мысленно фиксирует

основные положения, высказанные участниками, отмечает поворотные моменты, выводящие обсуждение на новый уровень; резюмирует и подводит итоги обсуждения.

Вместе с тем позиция ведущего остается нейтральной. Он не имеет права высказывать свою точку зрения по обсуждаемой проблеме, выражать пристрастное отношение к кому-либо из участников, принимать чью-либо сторону, оказывая давление на присутствующих.

Непосредственными участниками дискуссии (*оппонентами*) являются магистранты соответствующей группы. Магистранты при подготовке к теме выступления должны проанализировать существующие в науке мнения по проблеме, изучить нормативный материал, практические проблемы, связанные с рассматриваемой темой, сформулировать собственные выводы и подходы к решению проблемы.

В качестве участника дискуссии возможно приглашение *эксперта*, который оценивает продуктивность всей дискуссии, высказывает мнение о вкладе того или иного участника дискуссии в нахождение общего решения, дает характеристику того, как шло общение участников дискуссии.

Третий этап. Ход дискуссии.

Введение в дискуссию. Дискуссию начинает ведущий. Он информирует участников о проблеме, оглашает основные правила ведения дискуссии, напоминает тему дискуссии, предоставляет слово выступающим.

Групповое обсуждение. Этап представляет собой полемику участников. Ведущий предоставляет участникам право высказаться по поставленной проблеме. После окончания выступления (2-3 мин) другим участникам представляется возможность задать выступающему вопросы. После того, как вопросы будут исчерпаны, право выступить представляется оппоненту. По окончании выступления оппоненту также могут быть заданы вопросы. Процесс повторяется до тех пор, пока не выступят все участники дискуссии.

Правила обсуждения: выступления должны проходить организованно, каждый участник может выступать только с разрешения председательствующего (ведущего), недопустима перепалка между участниками; каждое высказывание должно быть подкреплено фактами; в обсуждении следует предоставить каждому участнику возможность высказаться; в ходе обсуждения недопустимо «переходить на личности», навешивать ярлыки, допускать уничижительные высказывания и т. п.

Четвертый этап. Подведение итогов. В завершении круглого стола ведущий подводит итоги. Делает общие выводы о направлениях решения обсужденных в ходе дискуссии вопросов. Дает оценку выступлению каждого из магистрантов.

По итогам дискуссии магистранты готовят тезисы. Тезисы участников оформляются в виде «Материалов дискуссии». Тезисы для включения в «Материалы дискуссии» должен быть выполнен 14 шрифтом, 1,5 интервалом, Все поля – 2 см, объем – 2-3 страницы.

Важнейшим этапом курса является *самостоятельная работа* по дисциплине «Теория доказывания», включающая в себя проработку учебного (теоретического) материала, выполнение индивидуальных заданий (подготовка сообщений, презентаций), выполнение рефератов, подготовку к текущему контролю.

Самостоятельная работа осуществляется на протяжении всего времени изучения дисциплины «Теория доказывания», по итогам которой студенты предоставляют сообщения, рефераты, презентации, конспекты, показывают свои знания на практических занятиях при устном ответе.

Методические рекомендации по подготовке рефератов, презентаций, сообщений

Первичные навыки научно-исследовательской работы должны приобретаться студентами при написании рефератов по специальной тематике.

Цель: научить студентов связывать теорию с практикой, пользоваться литературой, статистическими данными, привить умение популярно излагать сложные вопросы.

Рефераты составляются в соответствии с указанными темами. Выполнение рефератов предусмотрено на листах формата А 4. Они сдаются на проверку преподавателю в соответствии с указанным графиком.

Требования к работе. Реферативная работа должна выявить углубленные знания студентов по той или иной теме дисциплины. В работе должно проявиться умение работать с литературой. Студент обязан изучить и использовать в своей работе не менее 2–3 книг и 1–2 периодических источника литературы.

Оформление реферата:

1. Реферат должен иметь следующую структуру: а) план; б) изложение основного содержания темы; в) список использованной литературы.
2. Общий объём – 5–7 с. основного текста.
3. Перед написанием должен быть составлен план работы, который обычно включает 2–3 вопроса. План не следует излишне детализировать, в нём перечисляются основные, центральные вопросы темы.
4. В процессе написания работы студент имеет право обратиться за консультацией к преподавателю кафедры.
5. В основной части работы большое внимание следует уделить глубокому теоретическому освещению основных вопросов темы, правильно увязать теоретические положения с практикой, конкретным фактическим и цифровым материалом.
6. В реферате обязательно отражается использованная литература, которая является завершающей частью работы.
7. Особое внимание следует уделить оформлению. На титульном листе необходимо указать название вуза, название кафедры, тему, группу, свою фамилию и инициалы, фамилию научного руководителя. На следующем листе приводится план работы.
8. При защите реферата выставляется дифференцированная оценка.
9. Реферат, не соответствующий требованиям, предъявляемым к данному виду работы, возвращается на доработку.

Качество реферата оценивается по тому, насколько полно раскрыто содержание темы, использованы первоисточники, логичное и последовательное изложение. Оценивается и правильность подбора основной и дополнительной литературы (ссылки по правилам: фамилии и инициалы авторов, название книги, место издания, издательство, год издания, страница).

Реферат должен отражать точку зрения автора на данную проблему.

Составление презентаций – это вид самостоятельной работы студентов по созданию наглядных информационных пособий, выполненных с помощью мультимедийной компьютерной программы PowerPoint. Этот вид работы требует навыков студента по сбору, систематизации, переработке информации, оформления ее в виде подборки материалов, кратко отражающих основные вопросы изучаемой темы, в электронном виде. Материалы презентации готовятся студентом в виде слайдов.

Одной из форм задания может быть реферат-презентация. Данная форма выполнения самостоятельной работы отличается от написания реферата и доклада тем, что студент результаты своего исследования представляет в виде презентации. Серией слайдов он передаёт содержание темы своего исследования, её главную проблему и социальную значимость. Слайды позволяют значительно структурировать содержание материала и одновременно заостряют внимание на логике его изложения. Слайды презентации должны содержать логические схемы реферируемого материала. Студент при выполнении работы может использовать картографический материал, диаграммы, графики, звуковое сопровождение, фотографии, рисунки и другое. Каждый слайд должен быть аннотирован, то есть он должен сопровождаться краткими пояснениями того, что он иллюстрирует. Во время презентации студент имеет возможность делать комментарии, устно дополнять материал слайдов.

Подготовка сообщения представляет собой разработку и представление небольшого по объему устного сообщения для озвучивания на практическом занятии. Сообщаемая информация носит характер уточнения или обобщения, несет новизну, отражает современный взгляд по определенным проблемам.

Сообщение отличается от докладов и рефератов не только объемом информации, но и ее характером – сообщения дополняют изучаемый вопрос фактическими или статистическими материалами. Возможно письменное оформление задания, оно может включать элементы наглядности (иллюстрации, демонстрацию).

Регламент времени на озвучивание сообщения – до 5 мин.

В освоении дисциплины инвалидами и лицами с ограниченными возможностями здоровья большое значение имеет индивидуальная учебная работа (консультации) – дополнительное разъяснение учебного материала.

Индивидуальные консультации по предмету являются важным фактором, способствующим индивидуализации обучения и установлению воспитательного контакта между преподавателем и обучающимся инвалидом или лицом с ограниченными возможностями здоровья.

8. Перечень информационных технологий, используемых при осуществлении образовательного процесса по дисциплине (при необходимости)

8.1 Перечень информационных технологий.

Технические средства обучения, доска, монитор, DVD плеер, ж/к телевизор, портреты и фотографии классиков и современных представителей юридической науки, стенд с научными журналами, музей криминалистического оборудования. Учебно-наглядные пособия, манекены для сердечно-легочной реанимации, носилки, аптечки первой помощи.

8.2. Перечень необходимого программного обеспечения

№ п/п	Номер договора	Перечень лицензионного программного обеспечения
1.	Дог. № 23-АЭФ/223-ФЗ/2019	Microsoft Desktop Education ALNG LicSAPk MVL Pre2017EES A Faculty EES (код 2UJ-00001) Пакет программного обеспечения «Платформа для настольных компьютеров» в рамках соглашения с правообладателем Microsoft «Enrollment for Education Solutions».
2.	Дог. № 23-АЭФ/223-ФЗ/2019	Microsoft O365ProPlusforEDU AllNg MonthlySubscriptions-VolumeLicense MVL 1License AddOn toOPP (код 5XS-00003) для преподавателей и сотрудников на использование в соответствии с лицензионными правилами правообладателя программного обеспечения Office 365 Professional Plus для учебных заведений с использованием облачных технологий.
3.	Дог. № 1294 от 26.06.2019	Антиплагиат-ВУЗ Программная система для обнаружения текстовых заимствований в учебных и научных работах «Антиплагиат.ВУЗ» версии 3.3. (интернет-версия).
4.	Дог. №127-АЭФ/2014 от 29.07.2014	ABBYY FineReader 12 – ПО для распознавания отсканированных изображений (ABBYY). Артикул правообладателя ABBYY FineReader 12 Corporate 11-25 лицензий Concurrent.

5.	Дог. №2125/62-ЕП/223-ФЗ/2018 от 02.07.2018	КонсультантПлюс – Справочная Правовая Система (КонсультантПлюс). Артикул правообладателя КонсультантПлюс.
6.	Дог. №4920/НК/14 от 14.08.2014	ГАРАНТ – Справочная Правовая Система (ГАРАНТ). «Компания АПИ «ГАРАНТ» Артикул правообладателя ГАРАНТ.

8.1 Перечень информационных справочных систем:

1. Справочно-правовая система «УИС Россия» (<http://uisrussia.msu.ru>)
2. Университетская библиотека онлайн (www.biblioclub.ru)
3. Электронная библиотечная система eLIBRARY.RU (<http://www.elibrary.ru>)
4. Электронная библиотечная система издательства «Лань» (<http://e.lanbook.com>)
5. Электронная библиотечная система «Юрайт» (<http://www.biblio-online.ru>)
6. Электронная Библиотека Диссертаций РГБ (<https://dvs.rsl.ru>)
7. КиберЛенинка (<http://cyberleninka.ru>)

8.3. Перечень необходимых информационных справочных систем

Перечень договоров ЭБС		
Учебный год	Наименование документа с указанием реквизитов	Срок действия документа
2019/2020	ЭБС «Лань» http://e.lanbook.com/ ООО «ЭБС ЛАНЬ» Договор № 2711/2018/2 от 27 ноября 2018 г.	С 01.01.19 по 31.12.19 С 01.01.19 по 31.12.19 С 20.01.19 по 19.01.20
	ЭБС «Университетская библиотека онлайн» www.biblioclub.ru ООО «Директ-Медиа» Договор № 1911/2018/2 от 19 ноября 2018 г.	С 01.01.19 по 31.12.19
	ЭБС «Юрайт» http://www.biblio-online.ru ООО Электронное издательство «Юрайт» Договор №1911/2018/1 от 19 ноября 2018 г.	С 01.01.19 по 31.12.19 С 01.01.20 по 31.12.20 С 01.01.20 по 31.12.20
	ЭБС «BOOK.ru» https://www.book.ru ООО «КноРус медиа» Договор № 2711/2018/1 от 27 ноября 2018 г.	С 20.01.20 по 19.01.21 С 01.01.20 по 31.12.20 С 01.01.20 по 31.12.20
	ЭБС «ZNANIUM.COM» www.znanium.com ООО «ЗНАНИУМ» Договор № 1911/2018/3 от 19 ноября 2018 г.	
	ЭБС «Лань» http://e.lanbook.com/ ООО «ЭБС ЛАНЬ» Договор № 1112/2019/2 от 11 декабря 2019 г.	
	ЭБС «Университетская библиотека онлайн» www.biblioclub.ru ООО «Директ-Медиа» Договор № 1511/2019/1 от 15 ноября 2019 г.	
	ЭБС «Юрайт» http://www.urait.ru ООО Электронное издательство «Юрайт» Договор №1511/2019/1 от 15 ноября 2019 г.	
	ЭБС «BOOK.ru» https://www.book.ru ООО «КноРус медиа» Договор № 1511/2019/3 от 15 ноября 2019 г.	
	ЭБС «ZNANIUM.COM» www.znanium.com ООО «ЗНАНИУМ» Договор № 1112/2019/1 от 11 декабря 2019 г.	

9. Материально-техническая база, необходимая для осуществления образовательного процесса по дисциплине

№	Вид работ	Материально-техническое обеспечение дисциплины и оснащенность
1	Лекционные занятия	<p>Ауд.7 Интерактивная мультимедийная трибуна, проектор, магнитно – маркерная доска, проектор, учебная мебель, портреты известных ученых–юристов (6), учебно–наглядные пособия (2)</p> <p>Ауд. 9 Интерактивный проектор, магнитно–маркерная доска, учебная мебель, учебно–наглядные пособия (6), ноутбук</p> <p>Ауд. 10 Интерактивная мультимедийная трибуна, проектор, система усиления и обработки звука, магнитно–маркерная доска, учебная мебель, портреты известных ученых– юристов (8), учебно–наглядные пособия (3), флаги (2)</p> <p>Ауд. 17 Интерактивный проектор, магнитно–маркерная доска, учебная мебель, портреты известных ученых–юристов (8), учебно–наглядные пособия (10), гербы (2), ноутбук</p> <p>Ауд. 18 Интерактивный проектор, система усиления и обработки звука, магнитно–маркерная доска, учебная мебель, портреты известных ученых–юристов (12), учебно–наглядные пособия (5), ноутбук</p> <p>Ауд. 208 Магнитно–маркерная доска, учебная мебель, проектор, учебно–наглядные пособия (3), портреты ученых–юристов (5), система обработки и усиления звука, ноутбук.</p> <p>Ауд. 305 Магнитно–маркерная доска, учебная мебель, учебно–наглядные пособия (11), портрет ученого–юриста (1), переносной экран на штативе, переносной проектор, ноутбук.</p> <p>Ауд. 404 Магнитно–маркерная доска, учебная мебель, учебно–наглядные пособия (4), портреты ученых–юристов (11), переносной экран на штативе, переносной проектор, ноутбук.</p> <p>Ауд. 406 Интерактивный проектор с экраном, учебная мебель, учебно–наглядные пособия (5), ноутбук.</p> <p>Ауд. 002 Магнитно–маркерная доска, учебная мебель, учебно–наглядные пособия (5), переносной экран на штативе, переносной проектор, ноутбук.</p>

		<p>Ауд. 005 Магнитно–маркерная доска, учебная мебель, переносной экран на штативе, переносной проектор, ноутбук.</p> <p>Ауд. 01 Интерактивная мультимедийная трибуна, проектор, проекционный экран, портреты известных ученых–юристов (10), учебно–наглядные пособия (5)</p> <p>Ауд. 02 Интерактивный проектор, магнитно–маркерная доска, учебная мебель, портреты известных ученых–юристов (10), учебно–наглядные пособия (16), ноутбук</p> <p>Ауд. 03 Магнитно–маркерная доска, учебная мебель, учебно–наглядные пособия (4), переносной экран на штативе, переносной проектор, ноутбук</p> <p>Ауд. 305 Магнитно–маркерная доска, учебная мебель, учебно–наглядные пособия (11), портрет ученного–юриста (1), переносной экран на штативе, переносной проектор, ноутбук</p>
2	Семинарские, практические и лабораторные занятия	<p>Ауд. 3 Магнитно–маркерная доска, учебная мебель, учебно – наглядные пособия (3), переносной экран на штативе, переносной проектор, ноутбук</p> <p>Ауд. 5 Магнитно–маркерная доска, учебная мебель, учебно – наглядные пособия (4), переносной экран на штативе, переносной проектор, ноутбук</p> <p>Ауд. 7 Интерактивная мультимедийная трибуна, проектор, магнитно– маркерная доска, проектор, учебная мебель, портреты известных ученых–юристов (6), учебно–наглядные пособия (2)</p> <p>Ауд. 9 Интерактивный проектор, магнитно–маркерная доска, учебная мебель, учебно–наглядные пособия (6), ноутбук</p> <p>Ауд. 12 Мебель, с использованием которой происходит имитация настоящего судебного заседания, флаг РФ, герб РФ</p> <p>Ауд. 13 Интерактивный проектор, магнитно–маркерная доска, учебная мебель, учебно–наглядные пособия (6), ноутбук</p> <p>Ауд. 18 Интерактивный проектор, система усиления и обработки звука, магнитно–маркерная доска, учебная мебель, портреты известных ученых–юристов (12), учебно–наглядные пособия (5), ноутбук</p> <p>Ауд. 104 Магнитно–маркерная доска, учебная мебель,</p>

		<p> портреты ученых–юристов (11), специализированная мебель, технические средства обучения (DVD плеер, ж/к телевизор), стенд с научными журналами, музей криминалистического оборудования (магнитная кисть, кисть–флейц, преграды с пулевыми отверстиями, печатный машинки – 2 шт., прибор для развёртывания пули, прибор и фильтры для создания субъективного портрета, щуп, фонарь – 2 шт, фотоаппарат «Зенит», устройство для записи дисков, портативный принтер, макет пистолета RBI 6000, пневматического пистолета «Иж»), переносной экран на штативе, переносной проектор, ноутбук, носимое оборудование (комплект криминалистического оборудования для эксперта госнаркоконтроля –2, комплект оборудования для осмотра места происш.по таможенным преступлениям – 2, комплект оборудования для работы гипсом –2, комплект оборудования для работы гипсом –1, комплект оборудования для работы на месте происшествия –9, комплект оборудования для работы с биологическими объектами – 2, комплект оборудования для работы с объемными следами – 2, комплект оборудования для работы со следами пальцев рук – 2, комплект оборудования для расследования ДТП –1, комплект оборудования эксперта–криминалиста "Кремний–М"–2, макет ММГ пистолета Р–ПМ (ММГ пистолета Макарова) –2, Манекен шарнирный взрослый – 2, объектив CANON EF–S 10–22mm –1, объектив CANON EF–S 17–85mm –1, пистолет MP 654 K(макет) –1, чемодан унифицированный –2, чемодан эксперта– криминалиста –4, лупа криминалистическая – 50, макет ММГ М 24 –1, макет ММГ РГ 42 –1, макет ММГ РГД 5 – 1, макет ММГ РГН–1, макет ММГ РГО–1, макет ММГ Ф1–1, микрометр–1, монокуляр ночного видения–1, осветитель люминесцентный–1, фотоэкспонометр–1 штангельциркуль–40, фильмы учебные DVD (на 60–ти дисках), коллекция натурная "Комплект образцов запирающих устройств (замков) со следами орудий взлома" – 1, Коллекция натурная "Образцы холодного оружия"(сабля, дубинка, штык–нож, финка, кастет), комплект оборудования для предварительного исследования в ультрафиолетовых и инфракрасных излучении – 9, оборудование для фото фиксации объектов на месте происшествия – 39, кисть магнитная КМ–01 – 20, кисть флейц беличья – 20, комплект йодного дактилоскопирования –3, масштабная пластиковая матовая 15см - 20, пленка дактилоскопическая светлая, пленкадактилоскопическая чёрная , магнитный порошок антрацит, магнитный белый порошок “опал”, “рубин” порошок магнитный красный , порошок магнитный черный МД, немагнитный белый ПД–5, порошок немагнитный черный ПД–Ч, сажа. </p>
--	--	--

Ауд. 110 Магнитно–маркерная доска, учебная мебель, учебно–наглядные пособия (8), цифровой фотоаппарат, комплект криминалистического оборудования, манекен, переносной экран на штативе, переносной проектор, ноутбук, носимое оборудование (комплект криминалистического оборудования для эксперта госнаркоконтроля –2, комплект оборудования для осмотра места происш.по таможенным преступлениям – 2, комплект оборудования для работы гипсом –2, комплект оборудования для работы гипсом –1, комплект оборудования для работы на места происшествия –9, комплект оборудования для работы с биологическими объектами – 2, комплект оборудования для работы с объемными следами – 2, комплект оборудования для работы со следами пальцев рук – 2, комплект оборудования для расследования ДТП –1, комплект оборудования эксперта–криминалиста "Кремний–М"–2, макет ММГ пистолета Р–ПМ (ММГ пистолета Макарова) –2, Манекен шарнирный взрослый – 2, объектив CANON EF–S 10–22mm –1, объектив CANON EF–S 17–85mm –1, пистолет МР 654 К(макет) –1, чемодан унифицированный –2, чемодан эксперта– криминалиста –4, лупа криминалистическая – 50, макет ММГ М 24 –1, макет ММГ РГ 42 –1, макет ММГ РГД 5 – 1, макет ММГ РГН–1, макет ММГ РГО–1, макет ММГ Ф1–1, микрометр–1, монокуляр ночного видения–1, осветитель люминесцентный–1, фотоэкспонетр–1 штангельциркуль–40, фильмы учебные DVD (на 60–ти дисках), коллекция натурная "Комплект образцов запирающих устройств (замков) со следами орудий взлома" – 1, Коллекция натурная "Образцы холодного оружия"(сабля, дубинка, штык–нож, финка, кастет), комплект оборудования для предварительного исследования в ультрафиолетовых и инфракрасных излучении – 9, оборудование для фото фиксации объектов на месте происшествия – 39, кисть магнитная КМ–01 – 20, кисть флейц беличья – 20, комплект йодного дактилоскопирования –3, масштабная пластиковая матовая 15см - 20, пленка дактилоскопическая светлая, пленкадактилоскопическая чёрная , магнитный порошок антрацит, магнитный белый порошок “опал”, “рубин” порошок магнитный красный , порошок магнитный черный МД, немагнитный белый ПД–5, порошок немагнитный черный ПД–Ч, сажа.

Ауд. 208 Магнитно–маркерная доска, учебная мебель, проектор, учебно–наглядные пособия (3), портреты ученых–юристов (5), система обработки и усиления звука, ноутбук.

	<p>Ауд. 209 Магнитно–маркерная доска, учебная мебель, учебно–наглядные пособия (7), переносной экран на штативе, переносной проектор, ноутбук.</p> <p>Ауд. 304 Магнитно–маркерная доска, учебная мебель, учебно–наглядные пособия (8), портреты ученых–юристов (6), переносной экран на штативе, переносной проектор, ноутбук.</p> <p>Ауд. 305 Магнитно–маркерная доска, учебная мебель, учебно–наглядные пособия (11), портрет ученого–юриста (1), переносной экран на штативе, переносной проектор, ноутбук.</p> <p>Ауд. 306 Магнитно–маркерная доска, учебная мебель, учебно–наглядные пособия (10), портрет ученого–юриста (1), переносной экран на штативе, переносной проектор, ноутбук.</p> <p>Ауд. 307 Магнитно–маркерная доска, учебная мебель, учебно–наглядные пособия (3), переносной экран на штативе, переносной проектор, ноутбук.</p> <p>Ауд. 404 Магнитно–маркерная доска, учебная мебель, учебно–наглядные пособия (4), портреты ученых–юристов (11), переносной экран на штативе, переносной проектор, ноутбук.</p> <p>Ауд. 405 Магнитно–маркерная доска, учебная мебель, учебно–наглядные пособия (4), портреты ученых–юристов (3), переносной экран на штативе, переносной проектор, ноутбук.</p> <p>Ауд. 407 Магнитно–маркерная доска, учебная мебель, учебно–наглядные пособия (4), переносной экран на штативе, переносной проектор, ноутбук</p> <p>Ауд. 002 Магнитно–маркерная доска, учебная мебель, учебно–наглядные пособия (5), переносной экран на штативе, переносной проектор, ноутбук.</p> <p>Ауд. 004 Магнитно–маркерная доска, учебная мебель, переносной экран на штативе, переносной проектор, ноутбук.</p> <p>Ауд. 005 Магнитно–маркерная доска, учебная мебель, переносной экран на штативе, переносной проектор, ноутбук.</p> <p>Ауд. 03 Магнитно–маркерная доска, учебная мебель, учебно–наглядные пособия (4), переносной экран на</p>
--	--

		<p>штативе, переносной проектор, ноутбук</p> <p>Ауд. 03–А Магнитно–маркерная доска, учебная мебель, портреты известных ученых–юристов (2), переносной экран на штативе, переносной проектор, ноутбук</p> <p>Ауд. 06 Магнитно–маркерная доска, учебная мебель, учебно–наглядные пособия (4), переносной экран на штативе, переносной проектор, ноутбук</p> <p>Ауд. 09 Магнитно–маркерная доска, учебная мебель, учебно–наглядные пособия (8), переносной экран на штативе, переносной проектор, ноутбук</p> <p>Ауд. 010 Магнитно–маркерная доска, учебная мебель, учебно–наглядные пособия (4), переносной экран на штативе, переносной проектор, ноутбук</p> <p>Ауд. 012 Магнитно–маркерная доска, учебная мебель, учебно–наглядные пособия (6), переносной экран на штативе, переносной проектор, ноутбук</p> <p>Ауд. 104 Магнитно–маркерная доска, учебная мебель, портреты ученых–юристов (11), специализированная мебель, технические средства обучения (DVD плеер, ж/к телевизор), стенд с научными журналами, музей криминалистического оборудования (магнитная кисть, кисть–флейц, преграды с пулевыми отверстиями, печатные машинки – 2 шт., прибор для разворачивания пули, прибор и фильтры для создания субъективного портрета, щуп, фонарь – 2 шт, фотоаппарат «Зенит», устройство для записи дисков, портативный принтер, макет пистолета RBI 6000, пневматического пистолета «Иж»), переносной экран на штативе, переносной проектор, ноутбук, носимое оборудование (комплект криминалистического оборудования для эксперта госнаркоконтроля –2, комплект оборудования для осмотра места происш.по таможенным преступлениям – 2, комплект оборудования для работы гипсом –2, комплект оборудования для работы гипсом –1, комплект оборудования для работы на места происшествия –9, комплект оборудования для работы с биологическими объектами – 2, комплект оборудования для работы с объемными следами – 2, комплект оборудования для работы со следами пальцев рук – 2, комплект оборудования для расследования ДТП –1, комплект оборудования эксперта–криминалиста "Кремний–М"–2, макет ММГ пистолета Р–ПМ (ММГ пистолета Макарова) –2, Манекен шарнирный взрослый – 2, объектив CANON EF–S 10–22mm –1, объектив CANON EF–S 17–85mm –1, пистолет MP 654 K(макет) –1, чемодан унифицированный –2, чемодан эксперта–</p>
--	--	---

		<p>криминалиста –4, лупа криминалистическая – 50, макет ММГ М 24 –1, макет ММГ РГ 42 –1, макет ММГ РГД 5 – 1, макет ММГ РГН–1, макет ММГ РГО–1, макет ММГ Ф1–1, микрометр–1, монокуляр ночного видения–1, осветитель люминесцентный–1, фотоэкспонетр–1 штангельциркуль–40, фильмы учебные DVD (на 60–ти дисках), коллекция натурная "Комплект образцов запирающих устройств (замков) со следами орудий взлома" – 1, Коллекция натурная "Образцы холодного оружия"(сабля, дубинка, штык–нож, финка, кастет), комплект оборудования для предварительного исследования в ультрафиолетовых и инфракрасных излучении – 9, оборудование для фото фиксации объектов на месте происшествия – 39, кисть магнитная КМ–01 – 20, кисть флейц беличья – 20, комплект йодного дактилоскопирования –3, масштабная пластиковая матовая 15см - 20, пленка дактилоскопическая светлая, пленкадактилоскопическая чёрная , магнитный порошок антрацит, магнитный белый порошок “опал”, “рубин” порошок магнитный красный , порошок магнитный черный МД, немагнитный белый ПД–5, порошок немагнитный черный ПД–Ч, сажа.</p> <p>Ауд. 108 Магнитно–маркерная доска, учебная мебель, учебно–наглядные пособия (8), цифровой фотоаппарат, комплект криминалистического оборудования, манекен, переносной экран на штативе, переносной проектор, ноутбук, носимое оборудование (комплект криминалистического оборудования для эксперта госнаркоконтроля –2, комплект оборудования для осмотра места происш.по таможенным преступлениям – 2, комплект оборудования для работы гипсом –2, комплект оборудования для работы гипсом –1, комплект оборудования для работы на места происшествия –9, комплект оборудования для работы с биологическими объектами – 2, комплект оборудования для работы с объемными следами – 2, комплект оборудования для работы со следами пальцев рук – 2, комплект оборудования для расследования ДТП –1, комплект оборудования эксперта–криминалиста "Кремний–М"–2, макет ММГ пистолета Р–ПМ (ММГ пистолета Макарова) –2, Манекен шарнирный взрослый – 2, объектив CANON EF–S 10–22mm –1, объектив CANON EF–S 17–85mm –1, пистолет МР 654 К(макет) –1, чемодан унифицированный –2, чемодан эксперта– криминалиста –4, лупа криминалистическая – 50, макет ММГ М 24 –1, макет ММГ РГ 42 –1, макет ММГ РГД 5 – 1, макет ММГ РГН–1, макет ММГ РГО–1, макет ММГ Ф1–1, микрометр–1, монокуляр ночного видения–1, осветитель люминесцентный–1, фотоэкспонетр–1</p>
--	--	--

		<p>штангельциркуль–40, фильмы учебные DVD (на 60–ти дисках), коллекция натурная "Комплект образцов запирающих устройств (замков) со следами орудий взлома" – 1, Коллекция натурная "Образцы холодного оружия"(сабля, дубинка, штык–нож, финка, кастет), комплект оборудования для предварительного исследования в ультрафиолетовых и инфракрасных излучении – 9, оборудование для фото фиксации объектов на месте происшествия – 39, кисть магнитная КМ–01 – 20, кисть флейц беличья – 20, комплект йодного дактилоскопирования –3, масштабная пластиковая матовая 15см - 20, пленка дактилоскопическая светлая, пленкадактилоскопическая чёрная , магнитный порошок антрацит, магнитный белый порошок “опал”, “рубин” порошок магнитный красный , порошок магнитный черный МД, немагнитный белый ПД–5, порошок немагнитный черный ПД–Ч, сажа.</p> <p>Ауд. 110 Магнитно–маркерная доска, учебная мебель, учебно–наглядные пособия (8), цифровой фотоаппарат, комплект криминалистического оборудования, манекен, переносной экран на штативе, переносной проектор, ноутбук, носимое оборудование (комплект криминалистического оборудования для эксперта госнаркоконтроля –2, комплект оборудования для осмотра места происш.по таможенным преступлениям – 2, комплект оборудования для работы гипсом –2, комплект оборудования для работы гипсом –1, комплект оборудования для работы на места происшествия –9, комплект оборудования для работы с биологическими объектами – 2, комплект оборудования для работы с объемными следами – 2, комплект оборудования для работы со следами пальцев рук – 2, комплект оборудования для расследования ДТП –1, комплект оборудования эксперта–криминалиста "Кремний–М"–2, макет ММГ пистолета Р–ПМ (ММГ пистолета Макарова) –2, Манекен шарнирный взрослый – 2, объектив CANON EF–S 10–22mm –1, объектив CANON EF–S 17–85mm –1, пистолет МР 654 К(макет) –1, чемодан унифицированный –2, чемодан эксперта– криминалиста –4, лупа криминалистическая – 50, макет ММГ М 24 –1, макет ММГ РГ 42 –1, макет ММГ РГД 5 – 1, макет ММГ РГН–1, макет ММГ РГО–1, макет ММГ Ф1–1, микрометр–1, монокуляр ночного видения–1, осветитель люминесцентный–1, фотоэкспонометр–1 штангельциркуль–40, фильмы учебные DVD (на 60–ти дисках), коллекция натурная "Комплект образцов запирающих устройств (замков) со следами орудий взлома" – 1, Коллекция натурная "Образцы холодного оружия"(сабля, дубинка, штык–нож, финка, кастет),</p>
--	--	---

		<p>комплект оборудования для предварительного исследования в ультрафиолетовых и инфракрасных излучении – 9, оборудование для фото фиксации объектов на месте происшествия – 39, кисть магнитная КМ–01 – 20, кисть флейц беличьа – 20, комплект йодного дактилоскопирования –3, масштабная пластиковая матовая 15см - 20, пленка дактилоскопическая светлая, пленкадактилоскопическая чёрная , магнитный порошок антрацит, магнитный белый порошок “опал”, “рубин” порошок магнитный красный , порошок магнитный черный МД, немагнитный белый ПД–5, порошок немагнитный черный ПД–Ч, сажа.</p> <p>Ауд. 205 Магнитно–маркерная доска, учебная мебель, учебно–наглядные пособия (5), манекены для сердечно–легочной реанимации, носилки, аптечки первой помощи, переносной экран на штативе, переносной проектор, ноутбук</p> <p>Ауд. 206 Магнитно–маркерная доска, учебная мебель, учебно–наглядные пособия (2), лингафонный программно–аппаратный комплекс, переносной экран на штативе, переносной проектор, ноутбук</p> <p>Ауд. 207 Магнитно–маркерная доска, учебная мебель, учебно–наглядные пособия (6), переносной экран на штативе, переносной проектор, ноутбук, носимое оборудование: дозиметр ДП–22 В 20, противогаз ГП–7БВ – 40, объемные стенд "Коллективные средства защиты" – 2, тренажер–манекен с комплектом модулей травм – 1, щит противоударный типа "Штиль–0"– 20, палка резиновая типа ПР 73 – 20, прибор войсковой химической разведки ВПХР – 40,Общевойсковой защитный комплекс –5</p> <p>Ауд. 210 Магнитно–маркерная доска, учебная мебель, 12 рабочих станций с доступом к глобальной сети Интернет, сетевым цветным принтером для печати фотографий, учебно–наглядные пособия (6)</p> <p>Ауд. 211 Магнитно–маркерная доска, учебная мебель, 13 рабочих станций с доступом к сети Интернет, сетевым цветным принтером для печати фотографий, учебно–наглядные пособия (7)</p> <p>Ауд. 408 Магнитно–маркерная доска, учебная мебель, учебно–наглядные пособия (3), 13 рабочих станций с доступом к сети Интернет, переносной экран на штативе, переносной проектор, ноутбук</p> <p>Ауд. 409 Магнитно–маркерная доска, учебная мебель,</p>
--	--	--

		<p>учебно–наглядные пособия (2), 12 рабочих станций с доступом к сети Интернет, переносной экран на штативе, переносной проектор, ноутбук</p> <p>Ауд. 001 Магнитно–маркерная доска, учебная мебель, учебное оборудование для проведения занятий по криминалистике (Стеллажи – 5 шт.; Тумба – 4 шт.; Макет компьютера – 1 шт, Комната предъявления для опознания в условиях, исключающих визуальное наблюдение), переносной экран на штативе, переносной проектор, ноутбук, носимое оборудование (комплект криминалистического оборудования для эксперта госнаркоконтроля –2, комплект оборудования для осмотра места происш.по таможенным преступлениям – 2, комплект оборудования для работы гипсом –2, комплект оборудования для работы гипсом –1, комплект оборудования для работы на места происшествя –9, комплект оборудования для работы с биологическими объектами – 2, комплект оборудования для работы с объемными следами – 2, комплект оборудования для работы со следами пальцев рук – 2, комплект оборудования для расследования ДТП –1, комплект оборудования эксперта–криминалиста "Кремний–М"–2, макет ММГ пистолета Р–ПМ (ММГ пистолета Макарова) –2, Манекен шарнирный взрослый – 2, объектив CANON EF–S 10–22mm –1, объектив CANON EF–S 17–85mm –1, пистолет МР 654 К(макет) –1, чемодан унифицированный –2, чемодан эксперта– криминалиста –4, лупа криминалистическая – 50, макет ММГ М 24 –1, макет ММГ РГ 42 –1, макет ММГ РГД 5 – 1, макет ММГ РГН–1, макет ММГ РГО–1, макет ММГ Ф1–1, микрометр–1, монокуляр ночного видения–1, осветитель люминесцентный–1, фотоэкспонетр–1 штангельциркуль–40, фильмы учебные DVD (на 60–ти дисках), коллекция натурная "Комплект образцов запирающих устройств (замков) со следами орудий взлома" – 1, Коллекция натурная "Образцы холодного оружия"(сабля, дубинка, штык–нож, финка, кастет), комплект оборудования для предварительного исследования в ультрафиолетовых и инфракрасных излучении – 9, оборудование для фото фиксации объектов на месте происшествя – 39, кисть магнитная КМ–01 – 20, кисть флейц беличья – 20, комплект йодного дактилоскопирования –3, масштабная пластиковая матовая 15см - 20, пленка дактилоскопическая светлая, пленкадактилоскопическая чёрная , магнитный порошок антрацит, магнитный белый порошок “опал”, “рубин” порошок магнитный красный , порошок магнитный черный МД, немагнитный белый ПД–5, порошок немагнитный черный ПД–Ч, сажа.</p>
--	--	---

		<p>Ауд. 003 Магнитно–маркерная доска, учебная мебель, учебно–наглядные пособия (5), оборудование для проведения занятий, переносной экран на штативе, переносной проектор, переносной электронный тир, ноутбук</p> <p>Ауд. 004 Магнитно–маркерная доска, учебная мебель, переносной экран на штативе, переносной проектор, ноутбук</p> <p>Ауд. 007 Магнитно–маркерная доска, учебная мебель, оборудование для проведения занятий (инсценированное место происшествия – квартира), переносной экран на штативе, переносной проектор, ноутбук, носимое оборудование (комплект криминалистического оборудования для эксперта госнаркоконтроля –2, комплект оборудования для осмотра места происш.по таможенным преступлениям – 2, комплект оборудования для работы гипсом –2, комплект оборудования для работы гипсом –1, комплект оборудования для работы на места происшествия –9, комплект оборудования для работы с биологическими объектами – 2, комплект оборудования для работы с объемными следами – 2, комплект оборудования для работы со следами пальцев рук – 2, комплект оборудования для расследования ДТП –1, комплект оборудования эксперта–криминалиста "Кремний–М"–2, макет ММГ пистолета Р–ПМ (ММГ пистолета Макарова) –2, Манекен шарнирный взрослый – 2, объектив CANON EF–S 10–22mm –1, объектив CANON EF–S 17–85mm –1, пистолет МР 654 К(макет) –1, чемодан унифицированный –2, чемодан эксперта– криминалиста –4, лупа криминалистическая – 50, макет ММГ М 24 –1, макет ММГ РГ 42 –1, макет ММГ РГД 5 – 1, макет ММГ РГН–1, макет ММГ РГО–1, макет ММГ Ф1–1, микрометр–1, монокуляр ночного видения–1, осветитель люминесцентный–1, фотоэкспонетр–1 штангельциркуль–40, фильмы учебные DVD (на 60–ти дисках), коллекция натурная "Комплект образцов запирающих устройств (замков) со следами орудий взлома" – 1, Коллекция натурная "Образцы холодного оружия"(сабля, дубинка, штык–нож, финка, кастет), комплект оборудования для предварительного исследования в ультрафиолетовых и инфракрасных излучении – 9, оборудование для фото фиксации объектов на месте происшествия – 39, кисть магнитная КМ–01 – 20, кисть флейц беличьа – 20, комплект йодного дактилоскопирования –3, масштабная пластиковая матовая 15см - 20, пленка дактилоскопическая светлая, пленкадактилоскопическая чёрная , магнитный порошок антрацит, магнитный</p>
--	--	---

		<p>белый порошок “опал”, “рубин” порошок магнитный красный , порошок магнитный черный МД, немагнитный белый ПД–5, порошок немагнитный черный ПД–Ч, сажа.</p>
3	Текущий контроль и промежуточная аттестация	<p>Ауд. 7. Интерактивная мультимедийная трибуна, проектор, магнитно– маркерная доска, проектор, учебная мебель, портреты известных ученых–юристов (6), учебно–наглядные пособия (2)</p> <p>Ауд. 9. Интерактивный проектор, магнитно–маркерная доска, учебная мебель, учебно–наглядные пособия (6), ноутбук</p> <p>Ауд. 18. Интерактивный проектор, система усиления и обработки звука, магнитно–маркерная доска, учебная мебель, портреты известных ученых–юристов (12), учебно–наглядные пособия (5), ноутбук</p> <p>Ауд. 104 Магнитно–маркерная доска, учебная мебель, портреты ученых–юристов (11), специализированная мебель, технические средства обучения (DVD плеер, ж/к телевизор), стенд с научными журналами, музей криминалистического оборудования (магнитная кисть, кисть–флейц, преграды с пулевыми отверстиями, печатный машинки – 2 шт., прибор для развертывания пули, прибор и фильтры для создания субъективного портрета, щуп, фонарь – 23 шт, фотоаппарат «Зенит», устройство для записи дисков, портативный принтер, макет пистолета RBI 6000, пневматического пистолета «Иж»), переносной экран на штативе, переносной проектор, ноутбук, носимое оборудование (комплект криминалистического оборудования для эксперта госнаркоконтроля –2, комплект оборудования для осмотра места происш.по таможенным преступлениям – 2, комплект оборудования для работы гипсом –2, комплект оборудования для работы гипсом –1, комплект оборудования для работы на места происшествя –9, комплект оборудования для работы с биологическими объектами – 2, комплект оборудования для работы с объемными следами – 2, комплект оборудования для работы со следами пальцев рук – 2, комплект оборудования для расследования ДТП –1, комплект оборудования эксперта–криминалиста "Кремний–М"–2, макет ММГ пистолета Р–ПМ (ММГ пистолета Макарова) –2, Манекен шарнирный взрослый – 2, объектив CANON EF–S 10–22mm –1, объектив CANON EF–S 17–85mm –1, пистолет MP 654 K(макет) –1, чемодан унифицированный –2, чемодан эксперта– криминалиста –4, лупа криминалистическая – 50, макет ММГ М 24 –1, макет ММГ РГ 42 –1, макет ММГ РГД 5 –</p>

		<p>1, макет ММГ РГН–1, макет ММГ РГО–1, макет ММГ Ф1–1, микрометр–1, монокуляр ночного видения–1, осветитель люминесцентный–1, фотоэкспонетр–1 штангельциркуль–40, фильмы учебные DVD (на 60–ти дисках), коллекция натурная "Комплект образцов запирающих устройств (замков) со следами орудий взлома" – 1, Коллекция натурная "Образцы холодного оружия"(сабля, дубинка, штык–нож, финка, кастет), комплект оборудования для предварительного исследования в ультрафиолетовых и инфракрасных излучении – 9, оборудование для фото фиксации объектов на месте происшествия – 39, кисть магнитная КМ–01 – 20, кисть флейц беличья – 20, комплект йодного дактилоскопирования –3, масштабная пластиковая матовая 15см - 20, пленка дактилоскопическая светлая, пленкадактилоскопическая чёрная , магнитный порошок антрацит, магнитный белый порошок “опал”, “рубин” порошок магнитный красный , порошок магнитный черный МД, немагнитный белый ПД–5, порошок немагнитный черный ПД–Ч, сажа.</p> <p>Ауд. 305 Магнитно–маркерная доска, учебная мебель, учебно–наглядные пособия (11), портрет ученого–юриста (1), переносной экран на штативе, переносной проектор, ноутбук</p> <p>Ауд. 404 Магнитно–маркерная доска, учебная мебель, учебно–наглядные пособия (4), портреты ученых–юристов (11), переносной экран на штативе, переносной проектор, ноутбук</p> <p>Ауд. 002 Магнитно–маркерная доска, учебная мебель, учебно–наглядные пособия (5), переносной экран на штативе, переносной проектор, ноутбук.</p> <p>Ауд. 005 Магнитно–маркерная доска, учебная мебель, переносной экран на штативе, переносной проектор, ноутбук.</p> <p>Ауд. 03 Учебная аудитория для проведения занятий лекционного типа, семинарского типа, проведения групповых и индивидуальных консультаций, текущего контроля и промежуточной аттестации</p> <p>Ауд. 305 Магнитно–маркерная доска, учебная мебель, учебно–наглядные пособия (11), портрет ученого–юриста (1), переносной экран на штативе, переносной проектор, ноутбук</p> <p>Ауд. 104 Магнитно–маркерная доска, учебная мебель,</p>
--	--	--

	<p>портреты ученых–юристов (11), специализированная мебель, технические средства обучения (DVD плеер, ж/к телевизор), стенд с научными журналами, музей криминалистического оборудования (магнитная кисть, кисть–флейц, преграды с пулевыми отверстиями, печатный машинки – 2 шт., прибор для развёртывания пули, прибор и фильтры для создания субъективного портрета, щуп, фонарь – 23 шт, фотоаппарат «Зенит», устройство для записи дисков, портативный принтер, макет пистолета RBI 6000, пневматического пистолета «Иж»), переносной экран на штативе, переносной проектор, ноутбук, носимое оборудование (комплект криминалистического оборудования для эксперта госнаркоконтроля –2, комплект оборудования для осмотра места происш.по таможенным преступлениям – 2, комплект оборудования для работы гипсом –2, комплект оборудования для работы гипсом –1, комплект оборудования для работы на месте происшествия –9, комплект оборудования для работы с биологическими объектами – 2, комплект оборудования для работы с объемными следами – 2, комплект оборудования для работы со следами пальцев рук – 2, комплект оборудования для расследования ДТП –1, комплект оборудования эксперта–криминалиста "Кремний–М"–2, макет ММГ пистолета Р–ПМ (ММГ пистолета Макарова) –2, Манекен шарнирный взрослый – 2, объектив CANON EF–S 10–22mm –1, объектив CANON EF–S 17–85mm –1, пистолет МР 654 К(макет) –1, чемодан унифицированный –2, чемодан эксперта– криминалиста –4, лупа криминалистическая – 50, макет ММГ М 24 –1, макет ММГ РГ 42 –1, макет ММГ РГД 5 – 1, макет ММГ РГН–1, макет ММГ РГО–1, макет ММГ Ф1–1, микрометр–1, монокуляр ночного видения–1, осветитель люминесцентный–1, фотоэкспонометр–1 штангельциркуль–40, фильмы учебные DVD (на 60–ти дисках), коллекция натурная "Комплект образцов запирающих устройств (замков) со следами орудий взлома" – 1, Коллекция натурная "Образцы холодного оружия"(сабля, дубинка, штык–нож, финка, кастет), комплект оборудования для предварительного исследования в ультрафиолетовых и инфракрасных излучении – 9, оборудование для фото фиксации объектов на месте происшествия – 39, кисть магнитная КМ–01 – 20, кисть флейц беличья – 20, комплект йодного дактилоскопирования –3, масштабная пластиковая матовая 15см - 20, пленка дактилоскопическая светлая, пленкадактилоскопическая чёрная , магнитный порошок антрацит, магнитный белый порошок “опал”, “рубин” порошок магнитный красный , порошок магнитный черный МД, немагнитный белый ПД–5, порошок немагнитный черный ПД–Ч, сажа.</p>
--	---

		<p>Ауд. 108 Магнитно–маркерная доска, учебная мебель, учебно–наглядные пособия (8), цифровой фотоаппарат, комплект криминалистического оборудования, манекен, переносной экран на штативе, переносной проектор</p>
4	Групповые индивидуальные консультации	<p>и Ауд. 4. Мебель, компьютерная техника с возможностью подключения к сети “Интернет” и обеспечением доступа в ЭИОС КубГУ, факс, телефон, информационная доска.</p> <p>Ауд. 7. Интерактивная мультимедийная трибуна, проектор, магнитно– маркерная доска, проектор, учебная мебель, портреты известных ученых–юристов (6), учебно–наглядные пособия (2)</p> <p>Ауд. 9. Интерактивный проектор, магнитно–маркерная доска, учебная мебель, учебно–наглядные пособия (6), ноутбук</p> <p>Ауд. 18. Интерактивный проектор, система усиления и обработки звука, магнитно–маркерная доска, учебная мебель, портреты известных ученых–юристов (12), учебно–наглядные пособия (5), ноутбук</p> <p>Ауд. 20. Мебель, компьютерная техника с возможностью подключения к сети “Интернет” и обеспечением доступа в ЭИОС КубГУ, факс, телефон, информационная доска.</p> <p>Ауд. 208. Магнитно–маркерная доска, учебная мебель, проектор, учебно–наглядные пособия (3), портреты ученых–юристов (5), система обработки и усиления звука, ноутбук.</p> <p>Ауд. 305. Магнитно–маркерная доска, учебная мебель, учебно–наглядные пособия (11), портрет ученного–юриста (1), переносной экран на штативе, переносной проектор, ноутбук.</p> <p>Ауд. 310. Магнитно–маркерная доска, учебная мебель, учебно–наглядные пособия (6), библиотека, закрывающийся шкаф со спецлитературой, DVD–плеер, телевизор ж/к, переносной экран на штативе, переносной проектор, ноутбук.</p> <p>Ауд. 403. Учебная мебель, портреты ученых–юристов (4).</p> <p>Ауд. 404. Магнитно–маркерная доска, учебная мебель, учебно–наглядные пособия (4), портреты ученых–юристов (11), переносной экран на штативе, переносной</p>

		<p>проектор, ноутбук.</p> <p>Ауд. 002. Магнитно–маркерная доска, учебная мебель, учебно–наглядные пособия (5), переносной экран на штативе, переносной проектор, ноутбук.</p> <p>Ауд. 005. Магнитно–маркерная доска, учебная мебель, переносной экран на штативе, переносной проектор, ноутбук.</p> <p>Ауд. 03. Магнитно–маркерная доска, учебная мебель, учебно–наглядные пособия (4), переносной экран на штативе, переносной проектор, ноутбук</p> <p>Ауд. 08. Мебель, компьютерная техника с возможностью подключения к сети “Интернет” и обеспечением доступа в ЭИОС КубГУ</p> <p>Ауд. 310 Магнитно–маркерная доска, учебная мебель, учебно–наглядные пособия (6), библиотека, закрывающийся шкаф со спецлитературой, DVD–плеер, телевизор ж/к, переносной экран на штативе, переносной проектор, ноутбук</p>
5	Самостоятельная работа и курсовое проектирование	<p>Библиотека. Учебная мебель, стенды с литературой, компьютерная техника с возможностью подключения к сети “Интернет” и обеспечением доступа в ЭИОС КубГУ, с техническими возможностями перевода основных библиотечных фондов в электронную форму</p> <p>Ауд.103 Учебная мебель, компьютерная техника с возможностью подключения к сети “Интернет” и обеспечением доступа в ЭИОС КубГУ</p> <p>Ауд. 201 Учебная мебель, компьютерная техника с возможностью подключения к сети “Интернет” и обеспечением доступа в ЭИОС КубГУ</p> <p>Ауд. 011 Магнитно-маркерная доска, учебная мебель, компьютерная техника с возможностью подключения к сети “Интернет” и обеспечением доступа в ЭИОС КубГУ</p>