

Министерство науки и высшего образования Российской Федерации
федеральное государственное бюджетное образовательное учреждение
высшего образования
«Кубанский государственный университет»
Юридический факультет имени А.А. Хмырова

УТВЕРЖДАЮ
Проректор по учебной работе,
качеству образования –
первый проректор
_____ Хагуров Т.А.
подпись
« 29 » мая 2020 г.

РАБОЧАЯ ПРОГРАММА ДИСЦИПЛИНЫ

Б1.В.ДВ.13.02 РАССЛЕДОВАНИЕ ДОЛЖНОСТНЫХ ПРЕСТУПЛЕНИЙ В ПРАВООХРАНИТЕЛЬНЫХ ОРГАНАХ

Направление подготовки 40.03.01 Юриспруденция

Направленность (профиль): государственно-правовой

Форма обучения: очная


Квалификация (степень) выпускника: бакалавр

Краснодар 2020

Рабочая программа дисциплины «Расследование должностных преступлений в правоохранительных органах» составлена в соответствии с Федеральным государственным образовательным стандартом высшего образования по направлению подготовки 40.03.01 Юриспруденция (уровень бакалавриата), утвержденного приказом Министерства образования и науки Российской Федерации от «01» декабря 2016 г. № 1511.

Программу составили:


д.ю.н., профессор кафедры криминалистики
и правовой информатики, доцент Руденко А.В.



преподаватель кафедры криминалистики
и правовой информатики, Горбань А.С.




Рабочая программа утверждена на заседании кафедры криминалистики
и правовой информатики «15» апреля 2020 г., протокол № 8

Заведующий кафедрой криминалистики и правовой информатики,
д.ю.н., доцент Руденко А.В. 

Утверждена на заседании учебно-методической комиссии
юридического факультета им. А.А. Хмырова «24» апреля 2020 г., протокол
№ 8

Председатель УМК юридического факультета им. А.А. Хмырова

Прохорова М.Л.



Рецензенты:

Г.М. Меретуков, заведующий кафедрой криминалистики ФГБОУ ВО
«Кубанский государственный аграрный университет», доктор юридических
наук, профессор, Заслуженный работник науки Кубани

А.А. Долгов, Председатель Совета Краснодарского регионального отделения
Ассоциации юристов России, кандидат юридических наук, Заслуженный
юрист Кубани

1. Цель и задачи дисциплины, её место в учебном процессе, требования к уровню усвоения содержания дисциплины.

1.1. Цели и задачи изучения дисциплины

Расследование должностных преступлений в правоохранительных органах является специализированной дисциплиной в системе обучения юриста. Расследование должностных преступлений в правоохранительных органах дополняет основной курс криминалистики, который уже изучен студентами в рамках учебного плана в соответствии с требованиями, установленными Федеральным государственным образовательным стандартом высшего образования по направлению подготовки 40.03.01 «Юриспруденция».

основная цель спецкурса - углубить знания студентов по методике расследования должностных преступлений в правоохранительных органах, сконцентрировав их внимание на ряде новых актуальных проблем криминалистической науки и практики.

1.2 Задачи дисциплины

Борьба с преступностью в правоохранительных органах актуальна в нынешних условиях развития государства. Уголовно-правовой основой борьбы с преступлениями, совершаемыми сотрудниками органов внутренних дел в связи со служебной деятельностью, являются не только общие нормы о должностных преступлениях, но и специальные нормы, закрепленные в Главе 31 УК РФ «Преступления против правосудия». Вопросы расследования данных категорий дел подробно рассмотрены в тематическом плане изучаемой дисциплины. Большая часть преступлений совершается специальным субъектом, что значительно осложняет их раскрытие и расследование.

Новые широкие возможности для расследования противоправной деятельности открывает перед правоохранительными органами использование современного научно обоснованного инструментария – криминалистических методик выявления и расследования должностных преступлений в правоохранительных органах, оптимизирующих применение современных знаний в области криминалистики, информатики и других наук. В первую очередь речь идет о криминалистических методиках выявления и расследования преступлений, которые связаны с деятельностью по раскрытию и расследованию преступлений, оперативно-розыскной деятельностью, а также прокурорскому надзору.

Задачами изучения данного курса являются:

- уяснить основные способы обеспечения соблюдения законодательства РФ субъектами права, особенности их применения; распределения компетенции в сфере обеспечения соблюдения законности между государственными органами и органами местного самоуправления, при выявлении и расследовании должностных преступлений;
- ознакомиться с сущностью и содержанием процесса выявления, пресечения, раскрытия и расследования должностных преступлений в правоохранительных органах и иных правонарушений
- усвоить методики расследования преступлений, совершаемых должностными лицами правоохранительных органов в связи с исполнением ими своих должностных обязанностей;
- ознакомиться с разработанными алгоритмами расследования отдельных видов преступлений в правоохранительных органах;
- усвоить особенности тактики проведения отдельных следственных действий, формы взаимодействия следователя с оперативными и экспертно-криминалистическими службами;
- усвоить основные способы и методы проведения юридической экспертизы проектов нормативных правовых актов, выявления в них положений, способствующих созданию условий для проявления коррупции при выявлении и расследовании должностных преступлений.

Освоение дисциплины направлено на формирование у студентов устойчивых знаний и навыков обеспечения соблюдения законодательства РФ субъектами права, особенности их применения; распределения компетенции в сфере обеспечения соблюдения законности между государственными органами и органами местного самоуправления, особенности действий органов государственной власти и органов местного самоуправления в сфере обеспечения соблюдения законодательства РФ при выявлении и расследовании должностных преступлений, принятия решений и совершения юридических действий по действующему законодательству РФ, выявлять факты и обстоятельства, требующие правовой квалификации, правильно определять круг нормативно-правовых актов, нормы которых распространяются на данные факты и обстоятельства, давать юридическую оценку сложившейся ситуации при выявлении и расследовании должностных преступлений, определения способов выявления, пресечения, раскрытия и расследования должностных преступлений в правоохранительных органах и иных правонарушениях, проведения юридической экспертизы проектов нормативных правовых актов, выявления в них положений, способствующих созданию условий для проявления коррупции при выявлении и расследовании должностных преступлений.

1.3. Место дисциплины в структуре ООП.

Дисциплина «Расследование должностных преступлений в правоохранительных органах» (код дисциплины по учебному плану Б1.В.ДВ.13.02) относится к числу дисциплин вариативной части, является дисциплиной по выбору, включенным в дисциплины образовательной программы – «Юриспруденция» и всего на ее изучение отводится 36 часов. В соответствии с учебным планом, занятия проводятся на восьмом семестре четвертого года обучения.

Для успешного освоения дисциплины студент должен иметь базовую подготовку по следующим дисциплинам – теория и история государства и права, конституционное право, административное право, уголовное право, уголовно-процессуальное право, криминалистика, судебные экспертизы, оперативно-розыскная деятельность юридическая психология, квалификация преступлений, получаемую в процессе обучения на предыдущих курсах или при параллельном освоении соответствующей материи.

Дисциплина «Расследование должностных преступлений в правоохранительных органах» является базовой для успешного прохождения и освоения практик, формирующих профессиональные навыки обучающихся, прохождения государственной итоговой аттестации, написания и защиты выпускной квалификационной работы, а также для последующего успешного обучения в магистратуре и аспирантуре.

1.4. Перечень планируемых результатов обучения по дисциплине, соотнесенных с планируемыми результатами освоения образовательной программы Владеть компетенциями:

| № п.п. | Индекс компетенции | Содержание компетенции (или её части) | В результате изучения учебной дисциплины обучающиеся должны | | |
|--------|--------------------|--|--|---|--|
| | | | знать | уметь | владеть |
| 1. | ПК-3 | способность обеспечивать соблюдение законодательства РФ субъектами права | основные способы обеспечения соблюдения законодательства РФ субъектами права, особенности их | выбирать и применять необходимый в конкретном случае способ соблюдения законодательства | навыками выбора и применения тех или иных способов обеспечения соблюдения законодательства РФ субъектами |

| | | | | | |
|----|------|--|--|---|--|
| | | | <p>применения; распределения компетенции в сфере обеспечения соблюдения законности между государственными органами и органами местного самоуправления, особенности действий органов государственной власти и органов местного самоуправления в сфере обеспечения соблюдения законодательства РФ при выявлении и расследовании должностных преступлений</p> | <p>РФ субъектами права при выявлении и расследовании должностных преступлений, давать им правовую оценку</p> | <p>права при выявлении и расследовании должностных преступлений</p> |
| 2. | ПК-4 | <p>способность принимать решения и совершать юридические действия в точном соответствии с законодательством РФ</p> | <p>сущность понятия «действия в точном соответствии с законодательством», правила принятия решений и совершения юридических действий по действующему законодательству РФ; содержание и основные правила юридической квалификации фактов, событий и обстоятельств, последствия принятий незаконных решений и совершения незаконных действий при выявлении и расследовании должностных</p> | <p>применять правила принятия решений и совершения юридических действий по действующему законодательству РФ, выявлять факты и обстоятельства, требующие правовой квалификации, правильно определять круг нормативно-правовых актов, нормы которых распространяются на данные факты и обстоятельства, давать юридическую оценку сложившейся ситуации при выявлении и расследовании должностных</p> | <p>навыками принятия решений и совершения юридических действий в точном соответствии с законодательством РФ, юридического анализа правоотношений, являющихся объектами профессиональной деятельности, квалификации фактов, событий и обстоятельств, юридически правильного разрешения ситуаций, минимизации негативных последствий принятия незаконных решений и совершения незаконных</p> |

| | | | | | |
|----|-------|---|---|---|--|
| | | | преступлений | преступлений | действий, способов и механизмов их предупреждения при выявлении и расследовании должностных преступлений |
| 3. | ПК-10 | способность выявлять, пресекать, раскрывать и расследовать преступления и иные правонарушения | сущность и содержание процесса выявления, пресечения, раскрытия и расследования должностных преступлений в правоохранительных органах и иных правонарушениях | определять оптимальные способы выявления, пресечения, раскрытия и расследования должностных преступлений в правоохранительных органах и иных правонарушений | навыками выявления, пресечения, раскрытия и расследования должностных преступлений в правоохранительных органах и иных правонарушений |
| 4. | ПК-14 | готовность принимать участие в проведении юридической экспертизы проектов нормативных правовых актов, в том числе в целях выявления в них положений, способствующих созданию условий для проявления коррупции | основные способы и методы проведения юридической экспертизы проектов нормативных правовых актов, выявления в них положений, способствующих созданию условий для проявления коррупции при выявлении и расследовании должностных преступлений | принимать участие в проведении юридической экспертизы проектов нормативных правовых актов, в том числе в целях выявления в них положений, способствующих созданию условий для проявления коррупции при выявлении и расследовании должностных преступлений | навыками участия в проведении юридической экспертизы проектов нормативных правовых актов, выявления в них положений, способствующих созданию условий для проявления коррупции при выявлении и расследовании должностных преступлений |

2. Содержание и структура дисциплины

Распределение видов учебной работы и их трудоемкости по разделам дисциплины:

2.1. Распределение трудоемкости дисциплины по видам работ

Общая трудоёмкость дисциплины составляет 1 зач.ед. (36 часов), их распределение по видам работ представлено в таблице (для ОФО).

| Вид учебной работы | Всего часов | Семестры | | | |
|--|-------------|-------------|---|---|---|
| | | 8 | | | 8 |
| Контактная работа, в том числе: | 26,2 | 26,2 | - | - | - |
| Аудиторные занятия (всего): | 24 | 24 | - | - | - |

| | | | | | |
|--|--------------------------------------|------------|------|---|---|
| Занятия лекционного типа | 12 | 12 | - | - | - |
| Лабораторные занятия | - | - | - | - | - |
| Занятия семинарского типа (семинары, практические занятия) | 12 | 12 | - | - | - |
| Иная контактная работа | 2,2 | 2,2 | | | |
| Контроль самостоятельной работы (КСР) | 2 | 2 | | | |
| Промежуточная аттестация (ИКР) | 0,2 | 0,2 | - | - | - |
| Самостоятельная работа, в том числе: | 9,8 | 9,8 | | | |
| Курсовая работа | - | - | - | - | - |
| Проработка учебного (теоретического) материала | 4 | 4 | | | |
| Выполнение индивидуальных заданий (подготовка сообщений) | 2 | 2 | | | |
| Реферат | 2 | 2 | | | |
| Подготовка к текущему контролю | 1,8 | 1,8 | | | |
| Контроль: | - | - | | | |
| Подготовка к экзамену | - | - | | | |
| Общая трудоемкость | Час. | 36 | 36 | | |
| | В том числе контактная работа | 26,2 | 26,2 | | |
| | Зач. ед. | 1 | 1 | | |

2.2 Структура дисциплины

Распределение видов учебной работы и их трудоемкости по разделам дисциплины. *Разделы дисциплины, изучаемые на 4 курсе*

(для ОФО)

| № раздела | Наименование разделов | Количество часов | | | | |
|-----------|--|------------------|-------------------|----|----|----------------------|
| | | Всего | Аудиторная работа | | | Внеаудиторная работа |
| | | | Л | ПЗ | ЛР | СР |
| 1 | 2 | 3 | 4 | 5 | 6 | 7 |
| 1. | Расследование злоупотребления должностными полномочиями | | 2 | 2 | - | 2 |
| 2. | Расследование получения взятки | | 2 | 2 | - | 2 |
| 3. | Расследование служебного подлога | | 2 | 2 | - | 2 |
| 4. | Расследование привлечения заведомо невиновного к уголовной ответственности | | - | 2 | - | 2 |
| 5. | Расследование незаконного освобождения от уголовной ответственности | | 2 | 2 | - | - |
| 6. | Расследование принуждения к даче показаний | | 2 | 2 | - | - |
| 7. | Расследование фальсификации доказательств | | 2 | 2 | - | - |

| | | | | | | |
|--|-----------------------------|----|----|----|---|---|
| | | | | | | |
| | <i>Итого по дисциплине:</i> | 34 | 12 | 12 | - | 8 |

2.3 Содержание разделов (тем) дисциплины:

2.3.1 Занятия лекционного типа.

| № | Наименование темы | Содержание темы | Форма текущего контроля ¹ |
|---|---|---|--------------------------------------|
| 1 | 2 | 3 | 4 |
| 1 | Расследование злоупотребления должностными полномочиями | 1. Криминалистическая характеристика злоупотребления должностными полномочиями. 2. Типичные следственные ситуации начального этапа расследования злоупотребления должностными полномочиями и типичные следственные версии. 3. Организация и планирование первоначальных следственных действий и оперативно-розыскных мероприятий применительно к типичным ситуациям. 4. Организация и планирование последующего этапа расследования злоупотребления должностными | Ответ на семинаре, С, Р |
| 3 | Расследование получения взятки | 1. Криминалистическая характеристика получения взятки. 2. Решение вопроса о возбуждении уголовного дела и особенности первоначального этапа расследования. 3. Организация и планирование первоначальных следственных действий и оперативно-розыскных мероприятий. 4. Организация и планирование последующего этапа расследования превышения должностных полномочий. | Ответ на семинаре, С, Р, |
| 4 | Расследование служебного подлога | 1. Криминалистическая характеристика служебного подлога. 2. Типичные следственные ситуации начального этапа расследования служебного подлога. 3. Организация и планирование первоначальных следственных действий и оперативно-розыскных мероприятий. 4. Организация и планирование последующего этапа расследования служебного подлога. | Ответ на семинаре |
| 7 | Расследование незаконного освобождения от | 1. Криминалистическая характеристика незаконного освобождения от уголовной ответственности. | Ответ на семинаре |

¹ Конкретная форма текущего контроля избирается преподавателем.

| | | | |
|----|--|--|-------------------|
| | уголовной ответственности | 2. Типичные следственные ситуации начального этапа расследования незаконного освобождения от уголовной ответственности. 3. Организация и планирование первоначальных следственных действий и оперативно-розыскных мероприятий. 4. Организация и планирование последующего этапа расследования незаконного освобождения от уголовной ответственности. | |
| 9 | Расследование принуждения к даче показаний | 1. Криминалистическая характеристика принуждения к даче показаний. 2. Типичные следственные ситуации начального этапа расследования. 3. Организация и планирование первоначальных следственных действий и оперативно-розыскных мероприятий. 4. Организация и планирование последующего этапа расследования принуждения к даче показаний. | Ответ на семинаре |
| 10 | Расследование фальсификации доказательств | 1. Криминалистическая характеристика фальсификации доказательств. 2. Типичные следственные ситуации начального этапа расследования. 3. Организация и планирование первоначальных следственных действий и оперативно-розыскных мероприятий. 4. Организация и планирование последующего этапа расследования фальсификации доказательств. | Ответ на семинаре |

Примечание: Р – написание реферата, С – сообщение.

2.3.2 Занятия семинарского типа

| № | Наименование темы | Тематика практических занятий (семинаров) | Форма текущего контроля |
|---|---|---|-------------------------|
| 1 | 2 | 3 | 4 |
| 1 | Расследование злоупотребления должностными полномочиями | 1. Понятие и основные элементы криминалистической характеристики злоупотребления должностными полномочиями. 2. Исходные ситуации и планирование первоначального этапа расследования. 3. Обстоятельства, подлежащие установлению при расследовании злоупотребления должностными полномочиями (общие задачи расследования). 4. Выдвижение и проверка версий на последующем этапе расследования | ответ на семинаре, С, Р |

| | | | |
|---|---|--|--------------------------------|
| | | <p>злоупотребления должностными полномочиями</p> <p>5. Тактика производства отдельных следственных действий на последующем этапе расследования злоупотребления должностными полномочиями</p> | |
| 3 | Расследование получения взятки | <p>1. Криминалистическая характеристика получения взятки</p> <p>2. Решение вопроса о возбуждении уголовного дела и особенности первоначального этапа расследования получения взятки, Круг первоначальных следственных действий и оперативно розыскных мероприятий проводимых при расследовании уголовного дел по фактам получения взятки.</p> <p>3. Тактические особенности проведения отдельных проверочных и следственных действий при расследовании получении взятки (организация и производство тактической операции «задержание поличным», допрос потерпевшего и подозреваемых).</p> <p>4. Тактика производства отдельных следственных действий на последующем этапе расследования получения взятки</p> | <p>Ответ на семинаре, Р, С</p> |
| 4 | Расследование служебного подлога | <p>1. Криминалистическая характеристика служебного подлога</p> <p>2. Типичные ситуации и планирование первоначального этапа расследования.</p> <p>3. Обстоятельства, подлежащие установлению при расследовании служебного подлога.</p> <p>4. Выдвижение и проверка версий на последующем этапе расследования служебного по</p> <p>5. Тактика производства отдельных следственных действий на последующем этапе расследования служебного подлога</p> | <p>Ответ на семинаре, Р</p> |
| 7 | Расследование незаконного освобождения от уголовной ответственности | <p>1. Криминалистическая характеристика незаконного освобождения от уголовной ответственности.</p> <p>2. Типичные ситуации и планирование первоначального этапа расследования.</p> <p>3. Обстоятельства, подлежащие установлению при расследовании незаконного освобождения от уголовной ответственности.</p> <p>4. Выдвижение и проверка версий на последующем этапе расследования незаконного освобождения от уголовной ответственности</p> | <p>Ответ на семинаре, С</p> |

| | | | |
|----|--|---|----------------------|
| | | 5. Тактика производства отдельных следственных действий на последующем этапе расследования незаконного освобождения от уголовной ответственности. | |
| 9 | Расследование принуждения к даче показаний | 1. Криминалистическая характеристика принуждения к даче показаний. 2. Типичные ситуации планирование первоначального этапа расследования. 3. Обстоятельства, подлежащие установлению при расследовании принуждения к даче показаний. 4. Выдвижение и проверка версий на последующем этапе расследования принуждения к даче показаний 5. Тактика производства отдельных следственных действий на последующем этапе расследования принуждения к даче показаний (особенности допроса потерпевшего, подозреваемого, производство очной ставки). | ответ на семинаре, С |
| 10 | Расследование фальсификации доказательств | 1. Криминалистическая характеристика фальсификации доказательств. 2. Типичные ситуации и планирование начального этапа расследования. 3. Выдвижение и проверка версий на последующем этапе расследования фальсификации доказательств 4. Судебные экспертизы, проводимые при расследовании фальсификации доказательств. 5 Тактика производства отдельных следственных действий на последующем этапе расследования фальсификации доказательств | ответ на семинаре, С |

Примечание: Р – написание реферата, С – сообщение.

4.2.1 Лабораторные занятия

Лабораторные занятия не предусмотрены.

4.2.2 Примерная тематика курсовых работ (проектов)

Курсовые работы не предусмотрены.

2.4 Перечень учебно-методического обеспечения для самостоятельной работы обучающихся по дисциплине

| № | Вид СРС | Перечень учебно-методического обеспечения дисциплины по выполнению самостоятельной работы |
|---|--|---|
| 1 | 2 | 3 |
| 1 | Проработка учебного (теоретического) материала | Методические указания для обучающихся по освоению дисциплин кафедры криминалистики и правовой информатики, в том числе по организации самостоятельной работы студентов, утвержденные протокол № 7 от 11.03.20 |
| 2 | Подготовка сообщений, презентаций | Методические указания для обучающихся по освоению дисциплин кафедры криминалистики и правовой |

| | | |
|---|--------------------------------|---|
| | | информатики, в том числе по организации самостоятельной работы студентов, утвержденные протокол № 7 от 11.03.20 |
| 3 | Выполнение реферата | Методические указания для обучающихся по освоению дисциплин кафедры криминалистики и правовой информатики в том числе по организации самостоятельной работы студентов, утвержденные протокол № 7 от 11.03.20 |
| 4 | Подготовка к текущему контролю | Методические указания для обучающихся по освоению дисциплин кафедры криминалистики и правовой информатики, в том числе по организации самостоятельной работы студентов, утвержденные протокол № 7 от 11.03.20 |

Учебно-методические материалы для самостоятельной работы обучающихся из числа инвалидов и лиц с ограниченными возможностями здоровья (ОВЗ) предоставляются в формах, адаптированных к ограничениям их здоровья и восприятия информации:

Для лиц с нарушениями зрения:

- в печатной форме увеличенным шрифтом,
- в форме электронного документа.

Для лиц с нарушениями слуха:

- в печатной форме,
- в форме электронного документа.

Для лиц с нарушениями опорно-двигательного аппарата:

- в печатной форме,
- в форме электронного документа.

3. ОБРАЗОВАТЕЛЬНЫЕ ТЕХНОЛОГИИ

Для изучения дисциплины «Расследование должностных преступлений в правоохранительных органах» применяются такие образовательные технологии как лекция-визуализация, проблемная лекция.

Для лиц с ограниченными возможностями здоровья предусмотрена организация консультаций с использованием электронной почты.

4. Оценочные средства для текущего контроля успеваемости и промежуточной аттестации

4.1 Фонд оценочных средств для проведения текущей аттестации

Контрольные вопросы по теме «Расследование злоупотребления должностными полномочиями»

1. Криминалистическая характеристика злоупотребления должностными полномочиями.
2. Основные способы совершения злоупотребления должностными полномочиями. Типичные ситуации и типичные версии по делам о присвоении и растратах. Круг первоначальных следственных действий и оперативно-розыскных мероприятий применительно к типичным ситуациям начального этапа расследования и основаниям возбуждения дела.
3. Особенности производства первоначальных следственных действий: осмотра, обыска, выемки, допросов и др; особенности тактики следственных действий последующего этапа расследования

Контрольные вопросы по теме «Расследование превышения должностных полномочий»

1. Криминалистическая характеристика превышения должностных полномочий или присвоения полномочий должностного лица.
2. Особенности тактики первоначальных следственных действий.

3. Особенности возбуждения уголовных дел по превышению должностных полномочий или присвоению полномочий должностного лица.
4. Дополнительные обстоятельства, подлежащие установлению по делам такого рода.
5. Типичные ситуации первоначального этапа расследования и действия следователя.
6. Особенности организации расследования должностных преступлений.
Особенности тактики отдельных следственных действий.

Контрольные вопросы по теме «Расследование получения взятки»

1. Какие типичные следственные ситуации являются наиболее распространенными на первоначальном этапе расследования получения взятки?
2. На основании каких данных производится решение вопроса о возбуждении уголовного дела и особенности первоначального этапа расследования получения взятки?
3. Каковы особенности следственных действий, проводимых на последующем этапе расследования получения? Каковы особенности тактики допроса подозреваемого в конфликтной и бесконфликтной ситуации?
6. Каковы особенности следственных действий, проводимых на заключительном этапе расследования получения взятки?

Примерные темы сообщений и рефератов¹

1. Взаимодействие следователя сотрудниками органов дознания и специалистами – неперемное условие раскрытия получения взятки.
2. Характеристика способов совершения привлечения заведомо невиновного к уголовной ответственности.
3. Использование специальных знаний при расследовании фальсификации доказательств.
4. Взаимодействия следователя с сотрудниками органов дознания и специалистами – неперемное условие раскрытия незаконного задержания, заключения под стражу или содержания под стражей.
5. Характеристика способов совершения фальсификации доказательств.
6. Использование специальных знаний при расследовании вымогательства.
7. Тактика производства отдельных следственных действий при расследовании служебного подлога

4.2 Фонд оценочных средств для проведения промежуточной аттестации

ПЕРЕЧЕНЬ

вопросов изучаемых дисциплиной «Расследование должностных преступлений в правоохранительных органах»

1. Криминалистическая характеристика злоупотребления должностными полномочиями. Определение круга нормативно-правовых актов, нормы которых распространяются на данные факты и обстоятельства, юридическая оценка сложившейся ситуации при выявлении и расследовании преступлений данного вида.
2. Обстоятельства, подлежащие установлению при расследовании злоупотребления должностными полномочиями.
3. Особенности возбуждения уголовного дела по факту совершения злоупотребления должностными полномочиями.
4. Типичные следственные ситуации и версии начального этапа расследования злоупотребления должностными полномочиями. Круг первоначальных следственных действий и оперативно-розыскных мероприятий, проводимых в этих ситуациях. Определение оптимальных способов выявления, пресечения, раскрытия и расследования преступлений данного вида.

¹ Количество письменных работ по дисциплине варьируется. Право выбора тематики письменных работ и их количества принадлежит студентам, но реализуется по согласованию с преподавателем. Однако в отдельных случаях преподаватель вправе обязать студента выполнить письменную работу того или иного вида по заданной тематике.

5. Особенности начального этапа расследования превышения должностных полномочий.
6. Тактические особенности проведения отдельных следственных действий при расследовании превышения должностных полномочий
7. Оперативно-розыскные мероприятия, проводимые превышения должностных полномочий.
8. Судебные экспертизы, проводимые при расследовании превышения должностных полномочий
9. Криминалистическая характеристика получения взятки.
10. Обстоятельства, подлежащие установлению при расследовании получения взятки.
11. Возбуждение уголовного дела при расследовании получения взятки.
12. Типичные следственные ситуации начального этапа расследования получения взятки.
13. Типичные общие и частные версии, выдвигаемые на начальном этапе расследования получения взятки. Определение оптимальных способов выявления, пресечения, раскрытия и расследования преступлений данного вида.
14. Первоначальные следственные действия и оперативно-розыскные мероприятия, проводимые при расследовании получения взятки.
15. Особенности проведения отдельных следственных действий при расследовании получения взятки (осмотра места происшествия; допросов потерпевшего, подозреваемого).
16. Экспертизы, проводимые при расследовании получения взятки, и вопросы, разрешаемые ими.
17. Оперативно-розыскные мероприятия, проводимые при расследовании получения взятки. Тактическая операция «задержание с поличным» при расследовании вымогательства.
18. Противодействие расследованию получения взятки и пути его преодоления.
19. Криминалистическая характеристика служебного подлога.
20. Обстоятельства, подлежащие установлению при расследовании служебного подлога.
21. Особенности возбуждения уголовных дел о служебном подлоге.
22. Особенности начального этапа расследования служебного подлога. Определение оптимальных способов выявления, пресечения, раскрытия и расследования преступлений данного вида.
23. Особенности последующего этапа расследования служебного подлога.
24. Особенности проведения отдельных следственных действий (осмотра места происшествия, предметов и документов; допроса потерпевшего, свидетелей, подозреваемого; обыска; предъявления для опознания) при расследовании служебного подлога.
25. Экспертизы, проводимые при расследовании служебного подлога. Оперативно-розыскные мероприятия, проводимые при расследовании служебного подлога.
26. Криминалистическая характеристика халатности.
27. Обстоятельства, подлежащие установлению по делам о халатности.
28. Особенности возбуждения уголовных дел о халатности.
29. Типичные следственные ситуации начального этапа расследования дел о халатности. Определение оптимальных способов выявления, пресечения, раскрытия и расследования преступлений данного вида.
30. Тактические особенности производства отдельных следственных действий при расследовании халатности (осмотра места происшествия, документов и предметов; обыска; допроса потерпевшего, подозреваемого).
31. Криминалистическая характеристика привлечения заведомо невиновного к уголовной ответственности.
32. Обстоятельства, подлежащие доказыванию при расследовании привлечения заведомо невиновного к уголовной ответственности.
33. Особенности возбуждения уголовных дел о привлечении заведомо невиновного к уголовной ответственности.
34. Работа следователя с документами при расследовании привлечения заведомо невиновного к уголовной ответственности.
35. Типичные следственные ситуации начального этапа расследования привлечения

- заведомо невиновного к уголовной ответственности. Определение оптимальных способов выявления, пресечения, раскрытия и расследования преступлений данного вида.
36. Круг первоначальных следственных действий и оперативно-розыскных мероприятий, проводимых в типичных следственных ситуациях по делам привлечения заведомо невиновного к уголовной ответственности.
 37. Взаимодействие следователя с органами дознания по делам о привлечении заведомо невиновного к уголовной ответственности.
 38. Экспертизы, проводимые при расследовании привлечения заведомо невиновного к уголовной ответственности. Круг вопросов, разрешаемых этими экспертизами.
 39. Тактические особенности проведения отдельных следственных действий при расследовании привлечения заведомо невиновного к уголовной ответственности (обыска, выемки, допросов).
 40. Криминалистическая характеристика незаконного освобождения от уголовной ответственности.
 41. Обстоятельства, подлежащие доказыванию при расследовании незаконного освобождения от уголовной ответственности.
 42. Особенности возбуждения уголовного дела по ст. 299 УК РФ. Определение оптимальных способов выявления, пресечения, раскрытия и расследования преступлений данного вида.
 43. Тактические особенности проведения отдельных следственных действий при расследовании незаконного освобождения от уголовной ответственности.
 44. Экспертизы, назначаемые при производстве расследования незаконного освобождения от уголовной ответственности.
 45. Криминалистическая характеристика незаконного задержания, заключения под стражу или содержания под стражей.
 46. Обстоятельства, подлежащие доказыванию и особенности возбуждения уголовных дел о незаконном задержании, заключении под стражу или содержании под стражей.
 47. Типичные следственные ситуации начального этапа расследования дел о незаконном задержании, заключении под стражу или содержании под стражей. Определение оптимальных способов выявления, пресечения, раскрытия и расследования преступлений данного вида. Первоначальные следственные действия и оперативно-розыскные мероприятия, проводимые в типичных следственных ситуациях при расследовании задержания, заключения под стражу или содержания под стражей.
 48. Тактические особенности производства отдельных следственных действий при расследовании незаконного задержания, заключения под стражу или содержания под стражей.
 49. Оперативно-розыскные мероприятия, проводимые при расследовании факта незаконного задержания, заключения под стражу или содержания под стражей.
 50. Тактические особенности отдельных следственных действий, проводимых при расследовании незаконного задержания, заключения под стражу или содержания под стражей.
 51. Криминалистическая характеристика принуждения к даче показаний.
 52. Обстоятельства, подлежащие доказыванию, и особенности возбуждения уголовных дел о принуждении к даче показаний.
 53. Первоначальные следственные действия, проводимые при расследовании уголовных дел о принуждении к даче показаний. Определение оптимальных способов выявления, пресечения, раскрытия и расследования преступлений данного вида.
 54. Особенности последующего этапа расследования принуждении к даче показаний.
 55. Криминалистическая характеристика фальсификации доказательств
 56. Первоначальные следственные действия и оперативно-розыскные мероприятия, проводимые в типичных следственных ситуациях при расследовании фальсификации доказательств
 57. Экспертизы, проводимые при расследовании фальсификации доказательств. Круг вопросов, разрешаемых этими экспертизами.
 58. Обнаружение фактов противодействия при расследовании дел о фальсификации доказательств и способы их преодоления.

59. Особенности последующего этапа расследования фальсификации доказательств.

Оценочные средства для инвалидов и лиц с ограниченными возможностями здоровья выбираются с учетом их индивидуальных психофизических особенностей.

- при необходимости инвалидам и лицам с ограниченными возможностями здоровья предоставляется дополнительное время для подготовки ответа на экзамене;
- при проведении процедуры оценивания результатов обучения инвалидов и лиц с ограниченными возможностями здоровья предусматривается использование технических средств, необходимых им в связи с их индивидуальными особенностями;
- при необходимости для обучающихся с ограниченными возможностями здоровья и инвалидов процедура оценивания результатов обучения по дисциплине может проводиться в несколько этапов.

Процедура оценивания результатов обучения инвалидов и лиц с ограниченными возможностями здоровья по дисциплине предусматривает предоставление информации в формах, адаптированных к ограничениям их здоровья и восприятия информации:

Для лиц с нарушениями зрения:

- в печатной форме увеличенным шрифтом,
- в форме электронного документа.

Для лиц с нарушениями слуха:

- в печатной форме,
- в форме электронного документа.

Для лиц с нарушениями опорно-двигательного аппарата:

- в печатной форме,
- в форме электронного документа.

Данный перечень может быть конкретизирован в зависимости от контингента обучающихся.

Перечень нормативных правовых актов, основной и дополнительной учебной литературы, необходимой для освоения дисциплины²

5.1. Нормативные правовые акты и акты судебного толкования

1. Конституция Российской Федерации. // Официальный интернет-портал правовой информации [Официальный портал] – URL: <http://publication.pravo.gov.ru/Document/View/0001201408010002>.
2. Уголовно-процессуальный кодекс Российской Федерации // Официальный интернет-портал правовой информации [Официальный портал] – URL: <http://pravo.gov.ru/http://pravo.gov.ru/proxy/ips/?docbody=&nd=102073942&intelsearch=%D3%E3%EE%EB%E%E2%ED%EE-%EF%F0%EE%F6%E5%F1%F1%F3%E0%EB%FC%ED%FB%E9+%EA%EE%E4%E5%EA%F1>
3. . Об оперативно-розыскной деятельности: ФЗ РФ № 144–ФЗ от 12 августа 1995 г. (с попр.) // Официальный интернет-портал правовой информации [Официальный портал] – URL: <http://pravo.gov.ru/proxy/ips/?docbody=&nd=102037058&intelsearch=144-%D4%C7>
4. О Следственном комитете РФ: ФЗ РФ от 28 декабря 2010 г. № 403-ФЗ (с попр.) // Официальный интернет-портал правовой информации [Официальный портал] – URL: <http://pravo.gov.ru/proxy/ips/?docbody=&nd=102144431&intelsearch=403-%D4%C7>.
5. О полиции: ФЗ РФ от 07 февраля 2011 г. № 3-ФЗ. (с попр.) // Официальный интернет-портал правовой информации [Официальный портал] – URL:

² Преподавателем может быть предложен дополнительный перечень нормативно-правовых актов применительно к отдельным темам дисциплины.

<http://pravo.gov.ru/proxy/ips/?docbody=&nd=102145133&intelsearch=%EE+%EF%EE%EB%E8%F6%E8%E8>.

6. Приказ МВД России № 776, Минобороны России N 703, ФСБ России N 509, ФСО России N 507, ФТС России N 1820, СВР России N 42, ФСИН России N 535, ФСКН России N 398, СК России N 68 от 27.09.2013 «Об утверждении Инструкции о порядке представления результатов оперативно-розыскной деятельности органу дознания, следователю или в суд // URL:

http://www.consultant.ru/document/cons_doc_LAW_155629/7b4b74e38f87270ed5f9b8065718f040c30ed687

5.2 Основная литература

1. Криминалистика: учебник для бакалавров / Н.Н. Егоров, М.В. Жижина, Е.П. Ищенко и др.; Министерство образования и науки Российской Федерации, Московский государственный юридический университет имени О. Е. Кутафина (МГЮА); отв. ред. Е.П. Ищенко. - Москва: Проспект, 2015. - 365 с.: рис., ил. - ISBN 978-5-392-15364-0; [Электронный ресурс]. - URL: <http://biblioclub.ru/index.php?page=book&id=253287>

2. Правовые и криминалистические аспекты расследования некоторых видов коррупционных преступлений: учебное пособие / В.Н. Карагодин, Е.Г. Быкова, Н.Б. Вахмянина и др.; под общ. ред. В.Н. Карагодина. - Москва : Проспект, 2016. - 400 с. - Библиогр. в кн. - ISBN 978-5-392-21115-9; [Электронный ресурс]. - URL: <http://biblioclub.ru/index.php?page=book&id=471966>

3. Криминалистика. Полный курс: учебник для бакалавров: учебник для студентов вузов / под общ. ред. А. Г. Филиппова; [В. В. Агафонов и др.] 4-е изд., перераб. и доп. -М.: Юрайт, 2013

4 Криминалистика: Учебник / Т.В. Аверьянова, Е.Р. Россинская, Р.С. Белкин, Ю.Г. Корухов. - 4-е изд., перераб. и доп. - М.: Норма: НИЦ Инфра-М, 2017. - 928 с.: ил.; 70x100 1/16. (переплет) ISBN 978-5-91768-334-8; [Электронный ресурс]. - URL: <http://znanium.com/bookread2.php?book=792661>

5.3 Дополнительная литература

1. Александров, И.В. Служебные (должностные) преступления. Основы расследования: учебное пособие для бакалавриата, специалитета и магистратуры / И. В. Александров. – М. : Издательство Юрайт, 2018. 205 с. (Серия: Бакалавр. Специалист. Магистр). ISBN 978-5-534-06913-6. [Электронный ресурс]. - URL: <https://www.biblio-online.ru/bcode/420373>

2. Анищенко, В.Н. Расследование экономических преступлений. Теоретико-методологические основы экономико-правового анализа финансовой деятельности: учебное пособие для бакалавриата, специалитета и магистратуры / В. Н. Анищенко, А. Г. Хабибулин, Е. В. Анищенко. – 2-е изд., испр. и доп. – М. : Издательство Юрайт, 2018. 250 с. (Серия: Бакалавр. Специалист. Магистр). ISBN 978-5-534-06199-4. [Электронный ресурс]. - URL: <https://www.biblio-online.ru/bcode/411280>

3. Маркушин, А. Г. Оперативно-розыскная деятельность: учебник и практикум для вузов / А. Г. Маркушин. – 4-е изд., пер. и доп. – М. : Издательство Юрайт, 2018. – 306 с. (Серия: Бакалавр и специалист). ISBN 978-5-534-06462-9. [Электронный ресурс]. - URL: <https://www.biblio-online.ru/bcode/411816>.

4. Тотиков Т.М. Выявление и расследование незаконных методов ведения следствия (дознания) в досудебных стадиях уголовного судопроизводства. Саратов, 2008

5.4 Периодические издания:

1. Бюллетень Верховного суда Российской Федерации [Электронный ресурс]. - URL: <http://www.supcourt.ru/documents/newsletters/?year=2018>

2. Государство и право [Электронный ресурс]. - URL: <https://elibrary.ru/contents.asp?id=33205547>
3. Законность [Электронный ресурс]. - URL: <https://elibrary.ru/contents.asp?id=34464708>
4. Российский следователь [Электронный ресурс]. - URL: <https://elibrary.ru/contents.asp?id=34050558>
5. Российская юстиция [Электронный ресурс]. - URL: <https://elibrary.ru/contents.asp?titleid=9051>
6. Юридический Вестник Кубанского государственного университета. [Электронный ресурс]. - URL: <https://elibrary.ru/contents.asp?titleid=31967>

6. Перечень ресурсов информационно-телекоммуникационной сети «Интернет», необходимых для освоения дисциплины

1. Кубанский государственный университет [Официальный сайт] – URL: <http://www.law.kubsu.ru>.
 2. ООН [Официальный портал] – URL: <http://www.un.org/ru>.
 3. Совет Европы <http://www.coe.int/ru>.
 4. СНГ [Официальный портал] – URL: <http://www.e-cis.info>.
 5. Официальный интернет-портал правовой информации [Официальный портал] – URL: <http://www.pravo.gov.ru>.
6. Президент РФ [Официальный сайт] – URL: <http://www.kremlin.ru>. -

7. Государственная Дума Федерального Собрания Российской Федерации [Официальный сайт] – URL: <http://www.duma.gov.ru>.
8. Совет Федерации Федерального Собрания Российской Федерации [Официальный сайт] – URL: <http://www.council.gov.ru>.
9. Правительство РФ [Официальный сайт] [Официальный портал] – URL: – URL: <http://www.правительство.рф> или <http://www.government.ru>.
10. Конституционный Суд Российской Федерации [Официальный сайт] – URL: <http://www.ksrf.ru>.
11. Верховный Суд Российской Федерации [Официальный сайт] – URL: <http://www.supcourt.ru>.
12. «Юридическая Россия» – федеральный правовой портал [Официальный портал] – URL: <http://law.edu.ru>.
13. Российская государственная библиотека [Официальный сайт] – URL: <http://www.rsl.ru>.

7. Методические указания и материалы по видам занятий

При изучении дисциплины «Расследование должностных преступлений в правоохранительных органах» необходимо руководствоваться действующим законодательством и разработанными на его основе подзаконными нормативными актами.

Изучение дисциплины осуществляется в тесном взаимодействии с другими юридическими и общественными дисциплинами. Форма и способы изучения материала определяются с учетом специфики изучаемой темы. Однако во всех случаях необходимо обеспечить сочетание изучения научного толкования того или иного понятия, даваемого в учебниках и лекциях, с самостоятельной работой студентов, выполнением практических заданий, подготовкой сообщений и докладов.

Методические указания по лекционным занятиям

В ходе лекции студентам рекомендуется конспектировать ее основные положения, не стоит пытаться дословно записать всю лекцию, поскольку скорость лекции не рассчитана на аутентичное воспроизведение выступления лектора в конспекте. Тем не менее, она является достаточной для того, чтобы студент смог не только усвоить, но и зафиксировать на бумаге сущность затронутых лектором проблем, выводы, а также узловые моменты, на которые обращается особое внимание в ходе лекции. Основным средством работы на лекционном занятии является конспектирование. Конспектирование – процесс мысленной переработки и письменной фиксации информации, в виде краткого изложения основного содержания, смысла какого-либо текста. Результат конспектирования – запись, позволяющая студенту немедленно или через некоторый срок с нужной полнотой восстановить полученную информацию. Конспект в переводе с латыни означает «обзор». По существу его и составлять надо как обзор, содержащий основные мысли текста без подробностей и второстепенных деталей. Конспект носит индивидуализированный характер: он рассчитан на самого автора и поэтому может оказаться малопонятным для других. Для того чтобы осуществлять этот вид работы, в каждом конкретном случае необходимо грамотно решить следующие задачи:

1. Сориентироваться в общей концепции лекции (уметь определить вступление, основную часть, заключение).
2. Увидеть логико-смысловую канву сообщения, понять систему изложения информации в целом, а также ход развития каждой отдельной мысли.
3. Выявить «ключевые» мысли, т.е. основные смысловые вехи, на которые «нанизано» все содержание текста.
4. Определить детализирующую информацию.
5. Лаконично сформулировать основную информацию, не перенося на письмо все целиком и дословно. Определения, которые дает лектор, стоит по

возможности записать дословно и выделить другим цветом или же подчеркнуть. В случае изложения лектором хода научной дискуссии желательно кратко законспектировать существо вопроса, основные позиции и фамилии ученых, их отстаивающих. Если в обоснование своих выводов лектор приводит ссылки на справочники, статистические данные, нормативные акты и другие официально опубликованные сведения, имеет смысл лишь кратко отразить их существо и указать источник, в котором можно полностью почерпнуть излагаемую информацию.

Во время лекции студенту рекомендуется иметь на столах помимо конспектов также программу спецкурса, которая будет способствовать развитию мнемонической памяти, возникновению ассоциаций между выступлением лектора и программными вопросами, Уголовный кодекс РФ, иные необходимые законы и подзаконные акты, поскольку гораздо эффективнее следить за ссылками лектора на нормативный акт по его тексту, нежели пытаться воспринять всю эту информацию на слух.

В случае возникновения у студента по ходу лекции вопросов, их следует записать и задать в конце лекции в специально отведенное для этого время.

По окончании лекции (в тот же или на следующий день, пока еще в памяти сохранилась информация) студентам рекомендуется доработать свои конспекты, привести их в порядок, дополнить сведениями с учетом дополнительно изученного нормативного, справочного и научного материала. Крайне желательно на полях конспекта отмечать не только изученные точки зрения ученых по рассматриваемой проблеме, но и выражать согласие или несогласие самого студента с законспектированными положениями, материалами судебной практики и т.п.

Лекционное занятие предназначено для изложения особенно важных, проблемных, актуальных в современной науке вопросов. Лекция, также как и семинарское, практическое занятие, требует от студентов определенной подготовки. Студент обязательно должен знать тему предстоящего лекционного занятия и обеспечить себе необходимый уровень активного участия: подобрать и ознакомиться, а при необходимости иметь с собой рекомендуемый преподавателем нормативный материал, повторить ранее пройденные темы по вопросам, которые будут затрагиваться в предстоящей лекции, вспомнить материал иных дисциплин. В частности, большое значение имеет подготовка по курсу «Криминалистика», «Уголовно-процессуальное право».

Применение отдельных образовательных технологий требует специальной подготовки не только от преподавателя, но и участвующих в занятиях студентов. Так, при проведении лекции-дискуссии, которая предполагает разделение присутствующих студентов на группы, студент должен быть способен высказать свою позицию относительно выдвинутых преподавателем точек зрения.

Лекция-визуализация учит студентов преобразовывать устную и письменную информацию в визуальную форму, что формирует у них профессиональное мышление за счет систематизации и выделения наиболее значимых, существенных элементов содержания обучения. Подготовка данной лекции преподавателем состоит в том, чтобы изменить, переконструировать учебную информацию по теме лекционного занятия в визуальную форму для представления студентам через технические средства обучения или вручную (схемы, рисунки, чертежи и т.п.). К этой работе могут привлекаться и студенты, у которых в связи с этим будут формироваться соответствующие умения, развиваться высокий уровень активности, воспитываться личностное отношение к содержанию обучения.

Например, на лекции могут использоваться подготовленные студентами заранее слайдовые презентации. Чтение лекции сводится к связному, развернутому комментированию преподавателем подготовленных наглядных материалов, полностью раскрывающему тему данной лекции. Этот вид лекции лучше всего использовать на этапе введения студентов в новый раздел, тему, дисциплину. Возникающая при этом проблемная

ситуация создает психологическую установку на изучение материала, развитие навыков наглядной информации в других видах обучения.

В процессе проблемной лекции новое знание вводится как неизвестное для студентов. Полученная информация усваивается как личностное открытие еще не известного для себя знания. В течение лекции мышление студентов «запускается» с помощью создания преподавателем проблемной ситуации, так называемого «интеллектуального затруднения». Далее лекция выстраивается как диалог. Структура проблемной лекции предполагает: создание проблемной ситуации через постановку учебных проблем; конкретизация учебных проблем, выдвижение гипотез по их решению; мысленный эксперимент по проверке выдвинутых гипотез; проверка сформулированных гипотез, подбор аргументов, фактов для их подтверждения; формулировка выводов; подведение к новым противоречиям, перспективам из учения последующего материала; вопросы (письменные задания) для обратной связи, помогающие корректировать умственную деятельность студентов на лекции

Методические указания по практическим занятиям

Для практических (семинарских занятий) по дисциплине «Расследование должностных преступлений в правоохранительных органах» характерно сочетание теории с решением задач (казусов), анализом приговоров по конкретным уголовным делам.

Семинарские (практические) занятия представляют собой одну из важных форм самостоятельной работы студентов над нормативными актами, материалами местной и опубликованной судебной практики, научной и учебной литературой непосредственно в учебной аудитории под руководством преподавателя.

В зависимости от изучаемой темы и ее специфики преподаватель выбирает или сочетает следующие формы проведения семинарских (практических) занятий: обсуждение теоретических вопросов, подготовка рефератов, решение задач (дома или в аудитории), круглые столы, научные дискуссии с участием практических работников и ученых, собеседования и т.п. Проверка усвоения отдельных (ключевых) тем может осуществляться посредством проведения коллоквиума.

Подготовка к практическому занятию заключается в подробном изучении конспекта лекции, нормативных актов и материалов судебной практики, рекомендованных к ним, учебной и научной литературы, основные положения которых студенту рекомендуется конспектировать.

Активное участие в работе на практических и семинарских занятиях предполагает выступления на них, дополнение ответов однокурсников, коллективное обсуждение спорных вопросов и проблем, что способствует формированию у студентов навыков формулирования, аргументации и отстаивания выработанного решения, умения его защитить в дискуссии и представить дополнительные аргументы в его пользу. Активная работа на семинарском (практическом) занятии способствует также формированию у студентов навыков публичного выступления, умения ясно, последовательно, логично и аргументировано излагать свои мысли.

При выступлении на семинарских или практических занятиях студентам разрешается пользоваться конспектами для цитирования нормативных актов, судебной практики или позиций ученых. По окончании ответа другие студенты могут дополнить выступление товарища, отметить его спорные или недостаточно аргументированные стороны, проанализировать позиции ученых, о которых не сказал предыдущий выступающий.

В конце занятия после подведения его итогов преподавателем студентам рекомендуется внести изменения в свои конспекты, отметить информацию, прозвучавшую в выступлениях других студентов, дополнения, сделанные преподавателем и не отраженные в конспекте.

Практические занятия требуют предварительной теоретической подготовки по соответствующей теме: изучения учебной и дополнительной литературы, ознакомления с

нормативным материалом, актами толкования. Рекомендуется при этом вначале изучить вопросы темы по учебной литературе. Если по теме прочитана лекция, то непременно надо использовать материал лекции, так как учебники часто устаревают уже в момент выхода в свет.

Применение отдельных образовательных технологий требуют предварительного ознакомления студентов с содержанием применяемых на занятиях приемов. Так, при практических занятиях студент должен представлять как его общую структуру, так и особенности отдельных методических приемов: дискуссии, контрольные работы, использование правовых документов и др.

Для успешного усвоения материала и получения устойчивых знаний о системе правоохранительных органов РФ студенты должны соблюдать следующие условия. Во-первых, посещать лекционные занятия, на которых преподаватели акцентируют внимание на основных темах данного курса и их главных вопросах. Во-вторых, важное значение имеют практические занятия, где студенты не только получают новые знания, умения и навыки, но и закрепляют ранее полученные и имеют возможность проконсультироваться у преподавателя по вопросам, представляющим определенные трудности.

Приступая к изучению той или иной темы, прежде всего необходимо обращаться к первоисточникам, т. е. федеральным конституционным законам, федеральным законам, подзаконным нормативным актам, регулирующим порядок формирования, деятельность и иные вопросы существования изучаемого правоохранительного органа. Следует внимательно прочитать нормативный акт и попытаться выделить наиболее значимые моменты: принципы организации и деятельности, основные направления деятельности и ее формы и т.д. Затем обратиться к иным источникам: текстам лекций, учебникам и учебным пособиям, перечень которых прилагается к темам семинарских занятий.

Для студентов заочного отделения большое значение имеет самостоятельная творческая работа в межсессионный период.

Для получения дополнительных и более глубоких знаний следует изучать монографическую литературу, научные статьи, указанные в списке дополнительной литературы.

Примерные этапы практического занятия и методические приемы их осуществления:

- постановка целей занятия: обучающей, развивающей, воспитывающей;
- планируемые результаты обучения: что должны студенты знать и уметь;
- проверка знаний: устный опрос, фронтальный опрос, программированный опрос, блиц-опрос, письменный опрос, комментирование ответов, оценка знаний, обобщение по опросу;

- изучение нового материала по теме;
- закрепление материала предназначено для того, чтобы студенты запомнили материал и научились использовать полученные знания (активное мышление).

Формы закрепления:

- работа с приговорами судов;
- групповая работа (коллективная мыслительная деятельность).

Домашнее задание:

- работа над текстом учебника;
- подготовка сообщения, реферата;

В рамках семинарского занятия студент должен быть готов к изучению предлагаемых правовых документов и их анализу.

Для более эффективного подхода к изучению той или иной темы в период лекционного занятия можно выделить время для *использования правовых документов*. Во-первых, можно давать студентам распечатки некоторых правовых документов просто для ознакомления. Это пассивная форма использования правовых документов. Во-вторых, правовые

документы можно использовать и в активной форме. Составление наиболее простых из них можно в качестве аудиторного или домашнего задания поручить самим студентам.

Как работать с правовыми документами?

1. Предварительно ознакомить студентов с образцами того юридического документа, с которым предстоит работать. Устно или письменно, лучше дать ксерокопию документа каждому.

2. Обозначить студентам то, какую нагрузку несет в себе тот или иной документ, зачем он нужен, какова цель его составления.

3. Разобрать содержание правового документа, т.е. выявить какие основные информационные данные или какие вопросы он отражает.

4. Дать задание (одно на всю группу или предложить несколько вариантов) написать, ориентируясь на образец правового документа, аналогичный юридический документ, продумав соответствующие данные.

Самостоятельная работа студента При изучении дисциплины «Расследование должностных преступлений в правоохранительных органах» используются следующие виды самостоятельной работы студентов:

- поиск (подбор) литературы (в том числе электронных источников информации) по заданной теме, сравнительный анализ научных публикаций;
- написание эссе или реферата по заданной теме;
- подготовка и участие в научных студенческих конференциях.

Также используются модельные задания, тесты, анализ предложенной ситуации, составление процессуальных документов.

Методические рекомендации по подготовке рефератов, презентаций, сообщений

Первичные навыки научно-исследовательской работы должны приобретаться студентами при написании рефератов по специальной тематике.

Цель: научить студентов связывать теорию с практикой, пользоваться литературой, статистическими данными, привить умение популярно излагать сложные вопросы.

Рефераты составляются в соответствии с указанными темами. Выполнение рефератов предусмотрено на листах формата А 4. Они сдаются на проверку преподавателю в соответствии с указанным графиком.

Требования к работе. Реферативная работа должна выявить углубленные знания студентов по той или иной теме дисциплины «Расследование должностных преступлений в правоохранительных органах». В работе должно проявиться умение работать с литературой. Студент обязан изучить и использовать в своей работе не менее 2–3 книг и 1–2 периодических источника литературы.

Оформление реферата:

1. Реферат должен иметь следующую структуру: а) план; б) изложение основного содержания темы; в) список использованной литературы.

2. Общий объём – минимум 5–7 с. основного текста.

3. Перед написанием должен быть составлен план работы, который обычно включает 2–3 вопроса. План не следует излишне детализировать, в нём перечисляются основные, центральные вопросы темы.

4. В процессе написания работы студент имеет право обратиться за консультацией к преподавателю кафедры.

5. В основной части работы большое внимание следует уделить глубокому теоретическому освещению основных вопросов темы, правильно увязать теоретические положения с практикой, конкретным фактическим и цифровым материалом.

6. В реферате обязательно отражается использованная литература, которая является завершающей частью работы.

7. Особое внимание следует уделить оформлению. На титульном листе необходимо указать название вуза, название кафедры, тему, группу, свою фамилию и инициалы, фамилию научного руководителя. На следующем листе приводится план работы.

8. При защите реферата выставляется дифференцированная оценка.

9. Реферат, не соответствующий требованиям, предъявляемым к данному виду работы, возвращается на доработку.

Качество реферата оценивается по тому, насколько полно раскрыто содержание темы, использованы первоисточники, логичное и последовательное изложение. Оценивается и правильность подбора основной и дополнительной литературы (ссылки по правилам: фамилии и инициалы авторов, название книги, место издания, издательство, год издания, страница).

Реферат должен отражать точку зрения автора на данную проблему.

В освоении дисциплины инвалидами и лицами с ограниченными возможностями здоровья большое значение имеет индивидуальная учебная работа (консультации) – дополнительное разъяснение учебного материала.

Индивидуальные консультации по предмету являются важным фактором, способствующим индивидуализации обучения и установлению воспитательного

контакта между преподавателем и обучающимся инвалидом или лицом с ограниченными возможностями здоровья.

8. Перечень информационных технологий, используемых при осуществлении образовательного процесса по дисциплине (при необходимости)

8.1 Перечень информационных технологий

Проверка домашних заданий и консультирование посредством электронной почты.

Использование электронных презентаций при проведении практических занятий.

При необходимости для организации и проведения учебного процесса и взаимодействия с обучающимися в дистанционной форме могут быть использованы возможности ЭИОС университета, а также система Microsoft Teams и среда Модульного динамического обучения КубГУ.

8.2 Перечень необходимого программного обеспечения.

| № п/п | Номер договора | Перечень лицензионного программного обеспечения |
|-------|---------------------------|---|
| 1. | Дог. № 23-АЭФ/223-ФЗ/2019 | Microsoft Desktop Education ALNG LicSAPk MVL Pre2017EES A Faculty EES (код 2UJ-00001) Пакет программного обеспечения «Платформа для настольных компьютеров» в рамках соглашения с правообладателем Microsoft «Enrollment for Education Solutions». |
| 2. | Дог. № 23-АЭФ/223-ФЗ/2019 | Microsoft O365ProPlusforEDU AllLng MonthlySubscriptions-VolumeLicense MVL 1License AddOn toOPP (код 5XS-00003) для преподавателей и сотрудников на использование в соответствии с лицензионными правилами правообладателя программного обеспечения Office 365 Professional Plus для учебных заведений с использованием облачных технологий. |
| 3. | Дог. № 1294 от 26.06.2019 | Антиплагиат-ВУЗ Программная система для обнаружения текстовых заимствований в учебных и научных работах «Антиплагиат.ВУЗ» версии 3.3. |

| | | |
|----|--|--|
| | | (интернет-версия). |
| 4. | Дог. №127-АЭФ/2014 от 29.07.2014 | ABBYY FineReader 12 – ПО для распознавания отсканированных изображений (ABBYY). Артикул правообладателя ABBYY FineReader 12 Corporate 11-25 лицензий Concurrent. |
| 5. | Дог. №2125/62-ЕП/223-ФЗ/2018 от 02.07.2018 | КонсультантПлюс – Справочная Правовая Система (КонсультантПлюс). Артикул правообладателя КонсультантПлюс. |
| 6. | Дог. №4920/НК/14 от 14.08.2014 | ГАРАНТ – Справочная Правовая Система (ГАРАНТ). «Компания АПИ «ГАРАНТ» Артикул правообладателя ГАРАНТ. |

8.3 Перечень информационных справочных систем:

| Перечень договоров ЭБС | | |
|------------------------|--|--|
| Учебный год | Наименование документа с указанием реквизитов | Срок действия документа |
| 2019/2020 | ЭБС «Юрайт» http://www.biblio-online.ru ООО Электронное издательство «Юрайт» Договор №1911/2018/1 от 19 ноября 2018 г. ЭБС «Лань» http://e.lanbook.com/ ООО «ЭБС ЛАНЬ» Договор № 1112/2019/2 от 11 декабря 2019 г. ЭБС «Университетская библиотека онлайн» www.biblioclub.ru ООО «Директ-Медиа» Договор № 1511/2019/1 от 15 ноября 2019 г. ЭБС «Юрайт» http://www.urait.ru ООО Электронное издательство «Юрайт» Договор №1511/2019/1 от 15 ноября 2019 г. ЭБС «BOOK.ru» https://www.book.ru ООО «КноРус медиа» Договор № 1511/2019/3 от 15 ноября 2019 г. ЭБС «ZNANIUM.COM» www.znanium.com ООО «ЗНАНИУМ» Договор № 1112/2019/1 от 11 декабря 2019 г. | С 20.01.19 по 19.01.20 С 01.01.20 по 31.12.20 С 01.01.20 по 31.12.20 С 20.01.20 по 19.01.21 С 01.01.20 по 31.12.20 С 01.01.20 по 31.12.20 |

9. Материально-техническая база, необходимая для осуществления образовательного процесса по дисциплине

| № | Вид работ | Материально-техническое обеспечение дисциплины и оснащенность |
|---|--------------------|---|
| 1 | Лекционные занятия | Ауд.7 Интерактивная мультимедийная трибуна, проектор, магнитно – маркерная доска, проектор, учебная мебель, портреты известных ученых–юристов (6), учебно–наглядные пособия (2) Ауд. 9 Интерактивный проектор, магнитно–маркерная доска, учебная мебель, учебно–наглядные пособия (6), ноутбук Ауд. 10 Интерактивная мультимедийная трибуна, проектор, система усиления и обработки звука, магнитно–маркерная доска, учебная мебель, портреты известных ученых– юристов (8), учебно–наглядные пособия (3), флаги (2) Ауд. 17 Интерактивный проектор, магнитно–маркерная доска, учебная мебель, портреты известных ученых– юристов (8), учебно–наглядные пособия (10), гербы (2), ноутбук |

| | | |
|---|--|--|
| | | <p>Ауд. 18 Интерактивный проектор, система усиления и обработки звука, магнитно–маркерная доска, учебная мебель, портреты известных ученых–юристов (12), учебно–наглядные пособия (5), ноутбук</p> <p>Ауд. 208 Магнитно–маркерная доска, учебная мебель, проектор, учебно–наглядные пособия (3), портреты ученых–юристов (5), система обработки и усиления звука, ноутбук.</p> <p>Ауд. 305 Магнитно–маркерная доска, учебная мебель, учебно–наглядные пособия (11), портрет ученного–юриста (1), переносной экран на штативе, переносной проектор, ноутбук.</p> <p>Ауд. 404 Магнитно–маркерная доска, учебная мебель, учебно–наглядные пособия (4), портреты ученых–юристов (11), переносной экран на штативе, переносной проектор, ноутбук.</p> <p>Ауд. 406 Интерактивный проектор с экраном, учебная мебель, учебно–наглядные пособия (5), ноутбук.</p> <p>Ауд. 002 Магнитно–маркерная доска, учебная мебель, учебно–наглядные пособия (5), переносной экран на штативе, переносной проектор, ноутбук.</p> <p>Ауд. 005 Магнитно–маркерная доска, учебная мебель, переносной экран на штативе, переносной проектор, ноутбук.</p> <p>Ауд. 01 Интерактивная мультимедийная трибуна, проектор, проекционный экран, портреты известных ученых–юристов (10), учебно–наглядные пособия (5)</p> <p>Ауд. 02 Интерактивный проектор, магнитно–маркерная доска, учебная мебель, портреты известных ученых–юристов (10), учебно–наглядные пособия (16), ноутбук</p> <p>Ауд. 03 Магнитно–маркерная доска, учебная мебель, учебно–наглядные пособия (4), переносной экран на штативе, переносной проектор, ноутбук</p> |
| 2 | Семинарские, практические и лабораторные занятия | <p>Ауд. 3 Магнитно–маркерная доска, учебная мебель, учебно – наглядные пособия (3), переносной экран на штативе, переносной проектор, ноутбук</p> <p>Ауд. 5 Магнитно–маркерная доска, учебная мебель, учебно – наглядные пособия (4), переносной экран на штативе, переносной проектор, ноутбук</p> <p>Ауд. 7 Интерактивная мультимедийная трибуна, проектор, магнитно– маркерная доска, проектор, учебная мебель, портреты известных ученых–юристов (6), учебно–наглядные пособия (2)</p> |

Ауд. 9 Интерактивный проектор, магнитно–маркерная доска, учебная мебель, учебно–наглядные пособия (6), ноутбук

Ауд. 12 Мебель, с использованием которой происходит имитация настоящего судебного заседания, флаг РФ, герб РФ

Ауд. 13 Интерактивный проектор, магнитно–маркерная доска, учебная мебель, учебно–наглядные пособия (6), ноутбук

Ауд. 18 Интерактивный проектор, система усиления и обработки звука, магнитно–маркерная доска, учебная мебель, портреты известных ученых–юристов (12), учебно–наглядные пособия (5), ноутбук

Ауд. 104 Магнитно–маркерная доска, учебная мебель, портреты ученых–юристов (11), специализированная мебель, технические средства обучения (DVD плеер, ж/к телевизор), стенд с научными журналами, музей криминалистического оборудования (магнитная кисть, кисть–флейц, преграды с пулевыми отверстиями, печатный машинки – 2 шт., прибор для развёртывания пули, прибор и фильтры для создания субъективного портрета, щуп, фонарь – 2 шт, фотоаппарат «Зенит», устройство для записи дисков, портативный принтер, макет пистолета RBI 6000, пневматического пистолета «Иж»), переносной экран на штативе, переносной проектор, ноутбук, носимое оборудование (комплект криминалистического оборудования для эксперта госнаркоконтроля –2, комплект оборудования для осмотра места происш.по таможенным преступлениям – 2, комплект оборудования для работы гипсом –2, комплект оборудования для работы гипсом –1, комплект оборудования для работы на места происшествя –9, комплект оборудования для работы с биологическими объектами – 2, комплект оборудования для работы с объемными следами – 2, комплект оборудования для работы со следами пальцев рук – 2, комплект оборудования для расследования ДТП –1, комплект оборудования эксперта–криминалиста "Кремний–М"–2, макет ММГ пистолета Р–ПМ (ММГ пистолета Макарова) –2, Манекен шарнирный взрослый – 2, объектив CANON EF–S 10–22mm –1, объектив CANON EF–S 17–85mm –1, пистолет МР 654 К(макет) –1, чемодан унифицированный –2, чемодан эксперта–криминалиста –4, лупа криминалистическая – 50, макет ММГ М 24 –1, макет ММГ РГ 42 –1, макет ММГ РГД 5 –1, макет ММГ РГН–1, макет ММГ РГО–1, макет ММГ Ф1–1, микрометр–1, монокуляр ночного видения–1, осветитель люминесцентный–1, фотоэкспонетр–1 штангельциркуль–40, фильмы учебные DVD (на 60–ти дисках), коллекция натурная "Комплект образцов запирающих устройств (замков) со следами орудий

взлома" – 1, Коллекция натурная "Образцы холодного оружия"(сабля, дубинка, штык-нож, финка, кастет), комплект оборудования для предварительного исследования в ультрафиолетовых и инфракрасных излучении – 9, оборудование для фото фиксации объектов на месте происшествия – 39, кисть магнитная КМ-01 – 20, кисть флейц беличья – 20, комплект йодного дактилоскопирования –3, масштабная пластиковая матовая 15см - 20, пленка дактилоскопическая светлая, пленка дактилоскопическая чёрная , магнитный порошок антрацит, магнитный белый порошок "опал", "рубин" порошок магнитный красный , порошок магнитный черный МД, немагнитный белый ПД-5, порошок немагнитный черный ПД-Ч, сажа.

Ауд. 110 Магнитно-маркерная доска, учебная мебель, учебно-наглядные пособия (8), цифровой фотоаппарат, комплект криминалистического оборудования, манекен, переносной экран на штативе, переносной проектор, ноутбук, носимое оборудование (комплект криминалистического оборудования для эксперта госнаркоконтроля –2, комплект оборудования для осмотра места происш.по таможенным преступлениям – 2, комплект оборудования для работы гипсом –2, комплект оборудования для работы гипсом –1, комплект оборудования для работы на места происшествия –9, комплект оборудования для работы с биологическими объектами – 2, комплект оборудования для работы с объемными следами – 2, комплект оборудования для работы со следами пальцев рук – 2, комплект оборудования для расследования ДТП –1, комплект оборудования эксперта-криминалиста "Кремний-М"-2, макет ММГ пистолета Р-ПМ (ММГ пистолета Макарова) –2, Манекен шарнирный взрослый – 2, объектив CANON EF-S 10-22mm –1, объектив CANON EF-S 17-85mm –1, пистолет МР 654 К(макет) –1, чемодан унифицированный –2, чемодан эксперта-криминалиста –4, лупа криминалистическая – 50, макет ММГ М 24 –1, макет ММГ РГ 42 –1, макет ММГ РГД 5 –1, макет ММГ РГН-1, макет ММГ РГО-1, макет ММГ Ф1-1, микрометр-1, монокуляр ночного видения-1, осветитель люминесцентный-1, фотоэкспонетр-1 штангельциркуль-40, фильмы учебные DVD (на 60-ти дисках), коллекция натурная "Комплект образцов запирающих устройств (замков) со следами орудий взлома" – 1, Коллекция натурная "Образцы холодного оружия"(сабля, дубинка, штык-нож, финка, кастет), комплект оборудования для предварительного исследования в ультрафиолетовых и инфракрасных излучении – 9, оборудование для фото фиксации объектов на месте происшествия – 39, кисть магнитная КМ-01 – 20, кисть флейц беличья – 20, комплект йодного дактилоскопирования –3, масштабная пластиковая матовая 15см - 20, пленка

дактилоскопическая светлая, пленка дактилоскопическая чёрная, магнитный порошок антрацит, магнитный белый порошок “опал”, “рубин” порошок магнитный красный, порошок магнитный чёрный МД, немагнитный белый ПД-5, порошок немагнитный чёрный ПД-Ч, сажа.

Ауд. 208 Магнитно-маркерная доска, учебная мебель, проектор, учебно-наглядные пособия (3), портреты ученых-юристов (5), система обработки и усиления звука, ноутбук.

Ауд. 209 Магнитно-маркерная доска, учебная мебель, учебно-наглядные пособия (7), переносной экран на штативе, переносной проектор, ноутбук.

Ауд. 304 Магнитно-маркерная доска, учебная мебель, учебно-наглядные пособия (8), портреты ученых-юристов (6), переносной экран на штативе, переносной проектор, ноутбук.

Ауд. 305 Магнитно-маркерная доска, учебная мебель, учебно-наглядные пособия (11), портрет ученного-юриста (1), переносной экран на штативе, переносной проектор, ноутбук.

Ауд. 306 Магнитно-маркерная доска, учебная мебель, учебно-наглядные пособия (10), портрет ученного-юриста (1), переносной экран на штативе, переносной проектор, ноутбук.

Ауд. 307 Магнитно-маркерная доска, учебная мебель, учебно-наглядные пособия (3), переносной экран на штативе, переносной проектор, ноутбук.

Ауд. 404 Магнитно-маркерная доска, учебная мебель, учебно-наглядные пособия (4), портреты ученых-юристов (11), переносной экран на штативе, переносной проектор, ноутбук.

Ауд. 405 Магнитно-маркерная доска, учебная мебель, учебно-наглядные пособия (4), портреты ученых-юристов (3), переносной экран на штативе, переносной проектор, ноутбук.

Ауд. 407 Магнитно-маркерная доска, учебная мебель, учебно-наглядные пособия (4), переносной экран на штативе, переносной проектор, ноутбук

Ауд. 002 Магнитно-маркерная доска, учебная мебель, учебно-наглядные пособия (5), переносной экран на штативе, переносной проектор, ноутбук.

Ауд. 004 Магнитно-маркерная доска, учебная мебель,

| | |
|--|--|
| | <p>переносной экран на штативе, переносной проектор, ноутбук.</p> <p>Ауд. 005 Магнитно–маркерная доска, учебная мебель, переносной экран на штативе, переносной проектор, ноутбук.</p> <p>Ауд. 03 Магнитно–маркерная доска, учебная мебель, учебно–наглядные пособия (4), переносной экран на штативе, переносной проектор, ноутбук</p> <p>Ауд. 03–А Магнитно–маркерная доска, учебная мебель, портреты известных ученых–юристов (2), переносной экран на штативе, переносной проектор, ноутбук</p> <p>Ауд. 06 Магнитно–маркерная доска, учебная мебель, учебно–наглядные пособия (4), переносной экран на штативе, переносной проектор, ноутбук</p> <p>Ауд. 09 Магнитно–маркерная доска, учебная мебель, учебно–наглядные пособия (8), переносной экран на штативе, переносной проектор, ноутбук</p> <p>Ауд. 010 Магнитно–маркерная доска, учебная мебель, учебно–наглядные пособия (4), переносной экран на штативе, переносной проектор, ноутбук</p> <p>Ауд. 012 Магнитно–маркерная доска, учебная мебель, учебно–наглядные пособия (6), переносной экран на штативе, переносной проектор, ноутбук</p> <p>Ауд. 104 Магнитно–маркерная доска, учебная мебель, портреты ученых–юристов (11), специализированная мебель, технические средства обучения (DVD плеер, ж/к телевизор), стенд с научными журналами, музей криминалистического оборудования (магнитная кисть, кисть–флейц, преграды с пулевыми отверстиями, печатные машинки – 2 шт., прибор для развешивания пули, прибор и фильтры для создания субъективного портрета, щуп, фонарь – 2 шт, фотоаппарат «Зенит», устройство для записи дисков, портативный принтер, макет пистолета RBI 6000, пневматического пистолета «Иж»), переносной экран на штативе, переносной проектор, ноутбук, носимое оборудование (комплект криминалистического оборудования для эксперта госнаркоконтроля –2, комплект оборудования для осмотра места происш.по таможенным преступлениям – 2, комплект оборудования для работы гипсом –2, комплект оборудования для работы гипсом –1, комплект оборудования для работы на места происшестввия –9, комплект оборудования для работы с биологическими объектами – 2, комплект оборудования для работы с объемными следами – 2, комплект оборудования для работы со следами пальцев рук – 2, комплект оборудования для расследования ДТП –1, комплект</p> |
|--|--|

оборудования эксперта-криминалиста "Кремний-М"-2, макет ММГ пистолета Р-ПМ (ММГ пистолета Макарова) -2, Манекен шарнирный взрослый - 2, объектив CANON EF-S 10-22mm -1, объектив CANON EF-S 17-85mm -1, пистолет МР 654 К(макет) -1, чемодан унифицированный -2, чемодан эксперта-криминалиста -4, лупа криминалистическая - 50, макет ММГ М 24 -1, макет ММГ РГ 42 -1, макет ММГ РГД 5 -1, макет ММГ РГН-1, макет ММГ РГО-1, макет ММГ Ф1-1, микрометр-1, монокуляр ночного видения-1, осветитель люминесцентный-1, фотоэкспонетр-1 штангельциркуль-40, фильмы учебные DVD (на 60-ти дисках), коллекция натурная "Комплект образцов запирающих устройств (замков) со следами орудий взлома" - 1, Коллекция натурная "Образцы холодного оружия"(сабля, дубинка, штык-нож, финка, кастет), комплект оборудования для предварительного исследования в ультрафиолетовых и инфракрасных излучении - 9, оборудование для фото фиксации объектов на месте происшествия - 39, кисть магнитная КМ-01 - 20, кисть флейц беличья - 20, комплект йодного дактилоскопирования -3, масштабная пластиковая матовая 15см - 20, пленка дактилоскопическая светлая, пленка дактилоскопическая чёрная , магнитный порошок антрацит, магнитный белый порошок "опал", "рубин" порошок магнитный красный , порошок магнитный черный МД, немагнитный белый ПД-5, порошок немагнитный черный ПД-Ч, сажа.

Ауд. 108 Магнитно-маркерная доска, учебная мебель, учебно-наглядные пособия (8), цифровой фотоаппарат, комплект криминалистического оборудования, манекен, переносной экран на штативе, переносной проектор, ноутбук, носимое оборудование (комплект криминалистического оборудования для эксперта госнаркоконтроля -2, комплект оборудования для осмотра места происш.по таможенным преступлениям - 2, комплект оборудования для работы гипсом -2, комплект оборудования для работы гипсом -1, комплект оборудования для работы на места происшествия -9, комплект оборудования для работы с биологическими объектами - 2, комплект оборудования для работы с объемными следами - 2, комплект оборудования для работы со следами пальцев рук - 2, комплект оборудования для расследования ДТП -1, комплект оборудования эксперта-криминалиста "Кремний-М"-2, макет ММГ пистолета Р-ПМ (ММГ пистолета Макарова) -2, Манекен шарнирный взрослый - 2, объектив CANON EF-S 10-22mm -1, объектив CANON EF-S 17-85mm -1, пистолет МР 654 К(макет) -1, чемодан унифицированный -2, чемодан эксперта-криминалиста -4, лупа криминалистическая - 50, макет ММГ М 24 -1, макет ММГ РГ 42 -1, макет ММГ РГД 5

–1, макет ММГ РГН–1, макет ММГ РГО–1, макет ММГ Ф1–1, микрометр–1, монокуляр ночного видения–1, осветитель люминесцентный–1, фотоэкспонетр–1 штангельциркуль–40, фильмы учебные DVD (на 60–ти дисках), коллекция натурная "Комплект образцов запирающих устройств (замков) со следами орудий взлома" – 1, Коллекция натурная "Образцы холодного оружия"(сабля, дубинка, штык–нож, финка, кастет), комплект оборудования для предварительного исследования в ультрафиолетовых и инфракрасных излучении – 9, оборудование для фото фиксации объектов на месте происшествия – 39, кисть магнитная КМ–01 – 20, кисть флейц беличьей – 20, комплект йодного дактилоскопирования –3, масштабная пластиковая матовая 15см - 20, пленка дактилоскопическая светлая, пленка дактилоскопическая чёрная , магнитный порошок антрацит, магнитный белый порошок “опал”, “рубин” порошок магнитный красный , порошок магнитный черный МД, немагнитный белый ПД–5, порошок немагнитный черный ПД–Ч, сажа.

Ауд. 110 Магнитно–маркерная доска, учебная мебель, учебно–наглядные пособия (8), цифровой фотоаппарат, комплект криминалистического оборудования, манекен, переносной экран на штативе, переносной проектор, ноутбук, носимое оборудование (комплект криминалистического оборудования для эксперта госнаркоконтроля –2, комплект оборудования для осмотра места происш.по таможенным преступлениям – 2, комплект оборудования для работы гипсом –2, комплект оборудования для работы гипсом –1, комплект оборудования для работы на места происшествия –9, комплект оборудования для работы с биологическими объектами – 2, комплект оборудования для работы с объемными следами – 2, комплект оборудования для работы со следами пальцев рук – 2, комплект оборудования для расследования ДТП –1, комплект оборудования эксперта–криминалиста "Кремний–М"–2, макет ММГ пистолета Р–ПМ (ММГ пистолета Макарова) –2, Манекен шарнирный взрослый – 2, объектив CANON EF–S 10–22mm –1, объектив CANON EF–S 17–85mm –1, пистолет МР 654 К(макет) –1, чемодан унифицированный –2, чемодан эксперта–криминалиста –4, лупа криминалистическая – 50, макет ММГ М 24 –1, макет ММГ РГ 42 –1, макет ММГ РГД 5 –1, макет ММГ РГН–1, макет ММГ РГО–1, макет ММГ Ф1–1, микрометр–1, монокуляр ночного видения–1, осветитель люминесцентный–1, фотоэкспонетр–1 штангельциркуль–40, фильмы учебные DVD (на 60–ти дисках), коллекция натурная "Комплект образцов запирающих устройств (замков) со следами орудий взлома" – 1, Коллекция натурная "Образцы холодного оружия"(сабля, дубинка, штык–нож, финка, кастет),

комплект оборудования для предварительного исследования в ультрафиолетовых и инфракрасных излучении – 9, оборудование для фото фиксации объектов на месте происшествия – 39, кисть магнитная КМ-01 – 20, кисть флейц беличья – 20, комплект йодного дактилоскопирования –3, масштабная пластиковая матовая 15см - 20, пленка дактилоскопическая светлая, пленка дактилоскопическая чёрная , магнитный порошок антрацит, магнитный белый порошок “опал”, “рубин” порошок магнитный красный , порошок магнитный черный МД, немагнитный белый ПД-5, порошок немагнитный черный ПД-Ч, сажа.

Ауд. 205 Магнитно–маркерная доска, учебная мебель, учебно–наглядные пособия (5), манекены для сердечно–легочной реанимации, носилки, аптечки первой помощи, переносной экран на штативе, переносной проектор, ноутбук

Ауд. 206 Магнитно–маркерная доска, учебная мебель, учебно–наглядные пособия (2), лингафонный программно–аппаратный комплекс, переносной экран на штативе, переносной проектор, ноутбук

Ауд. 207 Магнитно–маркерная доска, учебная мебель, учебно–наглядные пособия (6), переносной экран на штативе, переносной проектор, ноутбук, носимое оборудование: дозиметр ДП–22 В 20, противогаз ГП–7БВ – 40, объемные стенд "Коллективные средства защиты" – 2, тренажер–манекен с комплектом модулей травм – 1, щит противоударный типа "Штиль–0"– 20, палка резиновая типа ПР 73 – 20, прибор войсковой химической разведки ВПХР – 40,Общевойсковой защитный комплекс –5

Ауд. 210 Магнитно–маркерная доска, учебная мебель, 12 рабочих станций с доступом к глобальной сети Интернет, сетевым цветным принтером для печати фотографий, учебно–наглядные пособия (6)

Ауд. 211 Магнитно–маркерная доска, учебная мебель, 13 рабочих станций с доступом к сети Интернет, сетевым цветным принтером для печати фотографий, учебно–наглядные пособия (7)

Ауд. 408 Магнитно–маркерная доска, учебная мебель, учебно–наглядные пособия (3), 13 рабочих станций с доступом к сети Интернет, переносной экран на штативе, переносной проектор, ноутбук

Ауд. 409 Магнитно–маркерная доска, учебная мебель, учебно–наглядные пособия (2), 12 рабочих станций с доступом к сети Интернет, переносной экран на штативе, переносной проектор, ноутбук

Ауд. 001 Магнитно–маркерная доска, учебная мебель, учебное оборудование для проведения занятий по криминалистике (Стеллажи – 5 шт.; Тумба – 4 шт.; Макет компьютера – 1 шт, Комната предъявления для опознания в условиях, исключающих визуальное наблюдение), переносной экран на штативе, переносной проектор, ноутбук, носимое оборудование (комплект криминалистического оборудования для эксперта госнаркоконтроля –2, комплект оборудования для осмотра места происш.по таможенным преступлениям – 2, комплект оборудования для работы гипсом –2, комплект оборудования для работы гипсом –1, комплект оборудования для работы на места происшествя –9, комплект оборудования для работы с биологическими объектами – 2, комплект оборудования для работы с объемными следами – 2, комплект оборудования для работы со следами пальцев рук – 2, комплект оборудования для расследования ДТП –1, комплект оборудования эксперта–криминалиста "Кремний–М"–2, макет ММГ пистолета Р–ПМ (ММГ пистолета Макарова) –2, Манекен шарнирный взрослый – 2, объектив CANON EF–S 10–22mm –1, объектив CANON EF–S 17–85mm –1, пистолет MP 654 К(макет) –1, чемодан унифицированный –2, чемодан эксперта–криминалиста –4, лупа криминалистическая – 50, макет ММГ М 24 –1, макет ММГ РГ 42 –1, макет ММГ РГД 5 –1, макет ММГ РГН–1, макет ММГ РГО–1, макет ММГ Ф1–1, микрометр–1, монокуляр ночного видения–1, осветитель люминесцентный–1, фотоэкспонетр–1 штангельциркуль–40, фильмы учебные DVD (на 60–ти дисках), коллекция натурная "Комплект образцов запирающих устройств (замков) со следами орудий взлома" – 1, Коллекция натурная "Образцы холодного оружия"(сабля, дубинка, штык–нож, финка, кастет), комплект оборудования для предварительного исследования в ультрафиолетовых и инфракрасных излучении – 9, оборудование для фото фиксации объектов на месте происшествия – 39, кисть магнитная КМ–01 – 20, кисть флейц беличьа – 20, комплект йодного дактилоскопирования –3, масштабная пластиковая матовая 15см - 20, пленка дактилоскопическая светлая, пленка дактилоскопическая чёрная , магнитный порошок антрацит, магнитный белый порошок “опал”, “рубин” порошок магнитный красный , порошок магнитный черный МД, немагнитный белый ПД–5, порошок немагнитный черный ПД–Ч, сажа.

Ауд. 003 Магнитно–маркерная доска, учебная мебель, учебно–наглядные пособия (5), оборудование для проведения занятий, переносной экран на штативе, переносной проектор, переносной электронный тир, ноутбук

| | | |
|---|---|---|
| | | <p>Ауд. 004 Магнитно–маркерная доска, учебная мебель, переносной экран на штативе, переносной проектор, ноутбук</p> <p>Ауд. 007 Магнитно–маркерная доска, учебная мебель, оборудование для проведения занятий (инсценированное место происшествия – квартира), переносной экран на штативе, переносной проектор, ноутбук, носимое оборудование (комплект криминалистического оборудования для эксперта госнаркоконтроля –2, комплект оборудования для осмотра места происш.по таможенным преступлениям – 2, комплект оборудования для работы гипсом –2, комплект оборудования для работы гипсом –1, комплект оборудования для работы на места происшествия –9, комплект оборудования для работы с биологическими объектами – 2, комплект оборудования для работы с объемными следами – 2, комплект оборудования для работы со следами пальцев рук – 2, комплект оборудования для расследования ДТП –1, комплект оборудования эксперта–криминалиста "Кремний–М"–2, макет ММГ пистолета Р–ПМ (ММГ пистолета Макарова) –2, Манекен шарнирный взрослый – 2, объектив CANON EF–S 10–22mm –1, объектив CANON EF–S 17–85mm –1, пистолет МР 654 К(макет) –1, чемодан унифицированный –2, чемодан эксперта–криминалиста –4, лупа криминалистическая – 50, макет ММГ М 24 –1, макет ММГ РГ 42 –1, макет ММГ РГД 5 –1, макет ММГ РГН–1, макет ММГ РГО–1, макет ММГ Ф1–1, микрометр–1, монокуляр ночного видения–1, осветитель люминесцентный–1, фотоэкспонетр–1 штангельциркуль–40, фильмы учебные DVD (на 60–ти дисках), коллекция натурная "Комплект образцов запирающих устройств (замков) со следами орудий взлома" – 1, Коллекция натурная "Образцы холодного оружия"(сабля, дубинка, штык–нож, финка, кастет), комплект оборудования для предварительного исследования в ультрафиолетовых и инфракрасных излучении – 9, оборудование для фото фиксации объектов на месте происшествия – 39, кисть магнитная КМ–01 – 20, кисть флейц беличья – 20, комплект йодного дактилоскопирования –3, масштабная пластиковая матовая 15см - 20, пленка дактилоскопическая светлая, пленка дактилоскопическая чёрная , магнитный порошок антрацит, магнитный белый порошок “опал”, “рубин” порошок магнитный красный , порошок магнитный черный МД, немагнитный белый ПД–5, порошок немагнитный черный ПД–Ч, сажа.</p> |
| 3 | Текущий контроль и промежуточная аттестация | Ауд. 7. Интерактивная мультимедийная трибуна, проектор, магнитно– маркерная доска, проектор, учебная мебель, портреты известных ученых–юристов |

(6), учебно–наглядные пособия (2)

Ауд. 9. Интерактивный проектор, магнитно–маркерная доска, учебная мебель, учебно–наглядные пособия (6), ноутбук

Ауд. 18. Интерактивный проектор, система усиления и обработки звука, магнитно–маркерная доска, учебная мебель, портреты известных ученых–юристов (12), учебно–наглядные пособия (5), ноутбук

Ауд. 104 Магнитно–маркерная доска, учебная мебель, портреты ученых–юристов (11), специализированная мебель, технические средства обучения (DVD плеер, ж/к телевизор), стенд с научными журналами, музей криминалистического оборудования (магнитная кисть, кисть–флейц, преграды с пулевыми отверстиями, печатный машинки – 2 шт., прибор для развертывания пули, прибор и фильтры для создания субъективного портрета, щуп, фонарь – 23 шт, фотоаппарат «Зенит», устройство для записи дисков, портативный принтер, макет пистолета RBI 6000, пневматического пистолета «Иж»), переносной экран на штативе, переносной проектор, ноутбук, носимое оборудование (комплект криминалистического оборудования для эксперта госнаркоконтроля –2, комплект оборудования для осмотра места происш.по таможенным преступлениям – 2, комплект оборудования для работы гипсом –2, комплект оборудования для работы гипсом –1, комплект оборудования для работы на места происшестввия –9, комплект оборудования для работы с биологическими объектами – 2, комплект оборудования для работы с объемными следами – 2, комплект оборудования для работы со следами пальцев рук – 2, комплект оборудования для расследования ДТП –1, комплект оборудования эксперта–криминалиста "Кремний–М"–2, макет ММГ пистолета Р–ПМ (ММГ пистолета Макарова) –2, Манекен шарнирный взрослый – 2, объектив CANON EF–S 10–22mm –1, объектив CANON EF–S 17–85mm –1, пистолет MP 654 К(макет) –1, чемодан унифицированный –2, чемодан эксперта–криминалиста –4, лупа криминалистическая – 50, макет ММГ М 24 –1, макет ММГ РГ 42 –1, макет ММГ РГД 5 –1, макет ММГ РГН–1, макет ММГ РГО–1, макет ММГ Ф1–1, микрометр–1, монокуляр ночного видения–1, осветитель люминесцентный–1, фотоэкспонетр–1 штангельциркуль–40, фильмы учебные DVD (на 60–ти дисках), коллекция натурная "Комплект образцов запирающих устройств (замков) со следами орудий взлома" – 1, Коллекция натурная "Образцы холодного оружия"(сабля, дубинка, штык–нож, финка, кастет), комплект оборудования для предварительного исследования в ультрафиолетовых и инфракрасных излучении – 9, оборудование для фото фиксации объектов на месте происшестввия – 39, кисть магнитная

КМ-01 – 20, кисть флейц беличья – 20, комплект йодного дактилоскопирования –3, масштабная пластиковая матовая 15см - 20, пленка дактилоскопическая светлая, пленка дактилоскопическая чёрная , магнитный порошок антрацит, магнитный белый порошок “опал”, “рубин” порошок магнитный красный , порошок магнитный черный МД, немагнитный белый ПД-5, порошок немагнитный черный ПД-Ч, сажа.

Ауд. 305 Магнитно–маркерная доска, учебная мебель, учебно–наглядные пособия (11), портрет ученого–юриста (1), переносной экран на штативе, переносной проектор, ноутбук

Ауд. 404 Магнитно–маркерная доска, учебная мебель, учебно–наглядные пособия (4), портреты ученых–юристов (11), переносной экран на штативе, переносной проектор, ноутбук

Ауд. 002 Магнитно–маркерная доска, учебная мебель, учебно–наглядные пособия (5), переносной экран на штативе, переносной проектор, ноутбук.

Ауд. 005 Магнитно–маркерная доска, учебная мебель, переносной экран на штативе, переносной проектор, ноутбук.

Ауд. 03 Учебная аудитория для проведения занятий лекционного типа, семинарского типа, проведения групповых и индивидуальных консультаций, текущего контроля и промежуточной аттестации

Ауд. 305 Магнитно–маркерная доска, учебная мебель, учебно–наглядные пособия (11), портрет ученого–юриста (1), переносной экран на штативе, переносной проектор, ноутбук

Ауд. 104 Магнитно–маркерная доска, учебная мебель, портреты ученых–юристов (11), специализированная мебель, технические средства обучения (DVD плеер, ж/к телевизор), стенд с научными журналами, музей криминалистического оборудования (магнитная кисть, кисть–флейц, преграды с пулевыми отверстиями, печатный машинки – 2 шт., прибор для развёртывания пули, прибор и фильтры для создания субъективного портрета, щуп, фонарь – 23 шт, фотоаппарат «Зенит», устройство для записи дисков, портативный принтер, макет пистолета RBI 6000, пневматического пистолета «Иж»), переносной экран на штативе, переносной проектор, ноутбук, носимое оборудование (комплект криминалистического оборудования для эксперта госнаркоконтроля –2, комплект оборудования для осмотра места происш.по таможенным преступлениям –

| | | |
|---|---|---|
| | | <p>2, комплект оборудования для работы гипсом –2, комплект оборудования для работы гипсом –1, комплект оборудования для работы на места происшествия –9, комплект оборудования для работы с биологическими объектами – 2, комплект оборудования для работы с объемными следами – 2, комплект оборудования для работы со следами пальцев рук – 2, комплект оборудования для расследования ДТП –1, комплект оборудования эксперта–криминалиста "Кремний–М"–2, макет ММГ пистолета Р–ПМ (ММГ пистолета Макарова) –2, Манекен шарнирный взрослый – 2, объектив CANON EF–S 10–22mm –1, объектив CANON EF–S 17–85mm –1, пистолет МР 654 К(макет) –1, чемодан унифицированный –2, чемодан эксперта–криминалиста –4, лупа криминалистическая – 50, макет ММГ М 24 –1, макет ММГ РГ 42 –1, макет ММГ РГД 5 –1, макет ММГ РГН–1, макет ММГ РГО–1, макет ММГ Ф1–1, микрометр–1, монокуляр ночного видения–1, осветитель люминесцентный–1, фотоэкспонетр–1 штангельциркуль–40, фильмы учебные DVD (на 60–ти дисках), коллекция натурная "Комплект образцов запирающих устройств (замков) со следами орудий взлома" – 1, Коллекция натурная "Образцы холодного оружия"(сабля, дубинка, штык–нож, финка, кастет), комплект оборудования для предварительного исследования в ультрафиолетовых и инфракрасных излучении – 9, оборудование для фото фиксации объектов на месте происшествия – 39, кисть магнитная КМ–01 – 20, кисть флейц беличьей – 20, комплект йодного дактилоскопирования –3, масштабная пластиковая матовая 15см - 20, пленка дактилоскопическая светлая, пленка дактилоскопическая чёрная , магнитный порошок антрацит, магнитный белый порошок “опал”, “рубин” порошок магнитный красный , порошок магнитный черный МД, немагнитный белый ПД–5, порошок немагнитный черный ПД–Ч, сажа.</p> <p>Ауд. 108 Магнитно–маркерная доска, учебная мебель, учебно–наглядные пособия (8), цифровой фотоаппарат, комплект криминалистического оборудования, манекен, переносной экран на штативе, переносной проектор</p> |
| 4 | Групповые и индивидуальные консультации | <p>Ауд. 4. Мебель, компьютерная техника с возможностью подключения к сети “Интернет” и обеспечением доступа в ЭИОС КубГУ, факс, телефон, информационная доска.</p> <p>Ауд. 7. Интерактивная мультимедийная трибуна, проектор, магнитно– маркерная доска, проектор, учебная мебель, портреты известных ученых–юристов (6), учебно–наглядные пособия (2)</p> <p>Ауд. 9. Интерактивный проектор, магнитно–маркерная доска, учебная мебель, учебно–наглядные пособия (6),</p> |

| | | |
|--|--|---|
| | | <p>ноутбук</p> <p>Ауд. 18. Интерактивный проектор, система усиления и обработки звука, магнитно–маркерная доска, учебная мебель, портреты известных ученых–юристов (12), учебно–наглядные пособия (5), ноутбук</p> <p>Ауд. 20. Мебель, компьютерная техника с возможностью подключения к сети “Интернет” и обеспечением доступа в ЭИОС КубГУ, факс, телефон, информационная доска.</p> <p>Ауд. 208. Магнитно–маркерная доска, учебная мебель, проектор, учебно–наглядные пособия (3), портреты ученых–юристов (5), система обработки и усиления звука, ноутбук.</p> <p>Ауд. 305. Магнитно–маркерная доска, учебная мебель, учебно–наглядные пособия (11), портрет ученого–юриста (1), переносной экран на штативе, переносной проектор, ноутбук.</p> <p>Ауд. 310. Магнитно–маркерная доска, учебная мебель, учебно–наглядные пособия (6), библиотека, закрывающийся шкаф со спецлитературой, DVD–плеер, телевизор ж/к, переносной экран на штативе, переносной проектор, ноутбук.</p> <p>Ауд. 403. Учебная мебель, портреты ученых–юристов (4).</p> <p>Ауд. 404. Магнитно–маркерная доска, учебная мебель, учебно–наглядные пособия (4), портреты ученых–юристов (11), переносной экран на штативе, переносной проектор, ноутбук.</p> <p>Ауд. 002. Магнитно–маркерная доска, учебная мебель, учебно–наглядные пособия (5), переносной экран на штативе, переносной проектор, ноутбук.</p> <p>Ауд. 005. Магнитно–маркерная доска, учебная мебель, переносной экран на штативе, переносной проектор, ноутбук.</p> <p>Ауд. 03. Магнитно–маркерная доска, учебная мебель, учебно–наглядные пособия (4), переносной экран на штативе, переносной проектор, ноутбук</p> <p>Ауд. 08. Мебель, компьютерная техника с возможностью подключения к сети “Интернет” и обеспечением доступа в ЭИОС КубГУ</p> <p>Ауд. 310 Магнитно–маркерная доска, учебная мебель, учебно–наглядные пособия (6), библиотека, закрывающийся шкаф со спецлитературой, DVD–плеер,</p> |
|--|--|---|

| | | |
|---|--|---|
| | | телевизор ж/к, переносной экран на штативе, переносной проектор, ноутбук |
| 5 | Самостоятельная работа и курсовое проектирование | <p>Библиотека. Учебная мебель, стенды с литературой, компьютерная техника с возможностью подключения к сети “Интернет” и обеспечением доступа в ЭИОС КубГУ, с техническими возможностями перевода основных библиотечных фондов в электронную форму</p> <p>Ауд.103 Учебная мебель, компьютерная техника с возможностью подключения к сети “Интернет” и обеспечением доступа в ЭИОС КубГУ</p> <p>Ауд. 201 Учебная мебель, компьютерная техника с возможностью подключения к сети “Интернет” и обеспечением доступа в ЭИОС КубГУ</p> <p>Ауд. 011 Магнитно-маркерная доска, учебная мебель, компьютерная техника с возможностью подключения к сети “Интернет” и обеспечением доступа в ЭИОС КубГУ</p> |