

МИНИСТЕРСТВО НАУКИ И ВЫСШЕГО ОБРАЗОВАНИЯ РОССИЙСКОЙ ФЕДЕРАЦИИ  
Федеральное государственное бюджетное образовательное учреждение  
высшего образования  
«КУБАНСКИЙ ГОСУДАРСТВЕННЫЙ УНИВЕРСИТЕТ»  
Факультет педагогики, психологии и коммуникативистики

УТВЕРЖДАЮ

Проректор по учебной работе,  
качеству образования – первый  
проректор

подпись

«29» мая 2020 г.



**РАБОЧАЯ ПРОГРАММА ДИСЦИПЛИНЫ**  
**Б1.О.04.02 Педагогика**

*(код и наименование дисциплины в соответствии с учебным планом)*

Направление подготовки/

специальность 44.03.02 «Психолого-педагогическое образование»

*(код и наименование направления подготовки/специальности)*

Направленность (профиль)/

специализация «Психология образования»

*(наименование направленности (профиля) / специализации)*

Форма обучения заочная

*(очная, очно-заочная, заочная)*

Квалификация бакалавр

Краснодар 2020

Рабочая программа дисциплины «Педагогика» составлена в соответствии с федеральным государственным образовательным стандартом высшего образования по направлению подготовки 44.03.02 «Психолого-педагогическое образование» / направленность (профиль) «Психология образования»

Программу составил(и):

В.К. Игнатович, доцент, кандидат пед. наук  
И.О. Фамилия, должность, ученая степень, ученое звание

  
подпись


Рабочая программа дисциплины «Педагогика» утверждена на заседании кафедры педагогики и психологии ФППК КубГУ. Протокол № 22 «20» мая 2020 г.

Заведующий кафедрой (разработчик) Гребенникова В.М.  
фамилия, инициалы


  
подпись


Утверждена на заседании учебно-методической комиссии факультета педагогики, психологии и коммуникативистики. Протокол № 10 «20» мая 2020 г.

Председатель УМК факультета Гребенникова В.М.  
фамилия, инициалы

  
подпись

Рецензенты:

  
Симанкова А.А., доктор психол. наук, профессор, первый проректор «Институт современных технологий и экономики» г. Краснодар;

  
Решетняк О.В., кандидат пед. наук, директор ГБПОУ КК «Краснодарский педагогический колледж»

## 1 Цели и задачи изучения дисциплины

### 1.1 Цель освоения дисциплины

Цель изучения дисциплины «Педагогика»: ознакомление студентов с базовыми педагогическими понятиями на основе сопоставления различных точек зрения и использования данных других наук о человеке; вооружение студентов знаниями о педагогической науке и методах педагогического исследования.

### 1.2 Задачи дисциплины

1. Формирование основ профессиональной культуры.
2. Ориентирование в системе педагогических дисциплин и углубление представлений о современных особенностях состояния образования и стратегических задачах его дальнейшей модернизации.
3. Формирование целостного представления о факторах развития личности, роли и возможностях воспитания и самовоспитания.
4. Осознание специфики и роли выбранной профессии в современном обществе.

### 1.3 Место дисциплины в структуре образовательной программы

Дисциплина Б1.О.04.02 «Педагогика» относится к обязательной части учебного плана.

Данный курс содержательно опирается на предметную область таких общих гуманитарных общетеоретических дисциплин как «История (история России, всеобщая история)», «Естественнонаучная картина мира», «Философия» и на основные положения общепрофессиональных дисциплин.

Содержание курса направлено на формирование у будущих бакалавров представлений о современных проблемах педагогики, отражающих центральные тенденции развития современных научных знаний.

### 1.4 Перечень планируемых результатов обучения по дисциплине, соотнесенных с планируемыми результатами освоения образовательной программы

Изучение данной учебной дисциплины направлено на формирование у обучающихся общепрофессиональных компетенций (ОПК-4; ОПК-7)

№ п.п.	Код и наименование компетенции	Индикаторы достижения компетенции		
		знает	умеет	владеет
1.	ОПК-4 способен осуществлять духовно-нравственное воспитание обучающихся на основе базовых национальных ценностей	основные методики воспитательной работы; направления и принципы воспитательной работы; методики духовно-нравственного воспитания обучающихся в учебной и внеучебной деятельности; виды современных педагогических средств, обеспечивающих создание воспитывающей образовательной	анализировать психолого-педагогические условия реализации программы духовно-нравственного воспитания на основе базовых национальных ценностей; оценивать уровень духовно-нравственного развития обучающихся	принципами проектирования и методами реализации программы духовно-нравственного воспитания на основе базовых национальных ценностей в конкретных условиях социальной ситуации развития обучающихся

№ п.п.	Код и наименование компетенции	Индикаторы достижения компетенции		
		знает	умеет	владеет
		среды с учетом своеобразия социальной ситуации развития обучающихся		
2.	ОПК-7 способен взаимодействовать с участниками образовательных отношений в рамках реализации образовательных программ	механизмы взаимодействия участников образовательных отношений; основные закономерности возрастного развития, стадии и кризисы развития, социализация личности; технологии и методы организации взаимодействия участников образовательных отношений	использовать технологии и методы организации взаимодействия участников образовательных отношений; применять на практике методы повышения эффективности командного взаимодействия, профилактики профессионального выгорания и т.д.; развивать и поддерживать обмен профессиональными знаниями	планированием и организацией взаимодействия участников образовательных отношений с учетом их индивидуальных особенностей; технологией и методами организации взаимодействия участников образовательных отношений для реализации образовательной деятельности

## 2. Структура и содержание дисциплины

### 2.1 Распределение трудоёмкости дисциплины по видам работ

Общая трудоёмкость дисциплины составляет 7 зач. ед. (252 часа), их распределение по видам работ представлено в таблице:

(для студентов ЗФО)

Вид учебной работы	Всего часов	1 курс		
		Установ. сессия	Зимняя сессия	Летняя сессия
<b>Контактная работа, в том числе:</b>				
<b>Аудиторные занятия (всего):</b>	<b>18,6</b>	<b>2</b>	<b>6,3</b>	<b>10,3</b>
Занятия лекционного типа	6	2	2	2
Лабораторные занятия	-	-		
Занятия семинарского типа (семинары, практические занятия)	12	-	4	8
<b>Иная контактная работа:</b>				
Промежуточная аттестация (ИКР)	0,6		0,3	0,3
<b>Самостоятельная работа, в том числе:</b>	<b>216</b>	<b>70</b>	<b>57</b>	<b>89</b>
Проработка учебного (теоретического) материала	67	18	20	29
Выполнение индивидуальных заданий (подготовка сообщений, презентаций)	54	22	8	24
Реферат	44	16	12	16
Подготовка к текущему контролю	51	14	17	20
<b>Контроль:</b>	<b>17,4</b>		<b>8,7</b>	<b>8,7</b>

Промежуточная аттестация		экзамен (2)		экзамен	экзамен
Общая трудоемкость	час.				
	в том числе контактная работа	252	72	72	108
	зач. ед	7	2	2	3

## 2.2 Структура дисциплины

Распределение видов учебной работы и их трудоемкости по разделам дисциплины.  
Разделы (темы) дисциплины, изучаемые на 1 курсе (заочная форма)

№	Наименование разделов (тем)	Количество часов				
		Всего	Аудиторная работа			Внеаудиторная работа
			Л	ПЗ	ЛР	
1	2	3	4	5	6	7
1.	Введение в педагогическую деятельность	62	2	4	-	56
2.	Базовые основы педагогики	62	2	4	-	56
3.	Теория воспитания	55	1	2	-	52
4.	Основы дидактики	55	1	2	-	52
	<i>ИТОГО по разделам дисциплины</i>	234	6	12	-	216
	Контроль	17,4				
	Промежуточная аттестация (ИКР)	0,6				
	Общая трудоемкость по дисциплине	252				

Примечание: Л – лекции, ПЗ – практические занятия / семинары, ЛР – лабораторные занятия, СРС – самостоятельная работа студента

## 2.3 Содержание разделов (тем) дисциплины

### 2.3.1 Занятия лекционного типа

№	Наименование раздела (темы)	Содержание раздела (темы)	Форма текущего контроля
1	2	3	4
1.	Введение в педагогическую деятельность	Педагогическая деятельность. Профессиональная культура педагога. Личностно-профессиональное развитие будущего учителя. Учитель и обновление школы	К
2.	Базовые основы педагогики	Предмет педагогики. Задачи современной педагогической науки. Педагогика в системе наук о человеке. Методологические основы педагогики	Р
3.	Теория воспитания	Воспитание как компонент целостного педагогического процесса. Принципы воспитания. Современные концепции воспитания. Методы воспитания в целостном педагогическом процессе	Э
4.	Основы дидактики	Современные дидактические концепции. Принципы обучения. Обновление содержания школьного	К

	образования. Общая характеристика методов обучения. Методы проблемного обучения	
--	---	--

### 2.3.2 Занятия семинарского типа

№	Наименование раздела (темы)	Тематика практических занятий (семинаров)	Форма текущего контроля
1	2	3	4
1.	Введение в педагогическую деятельность	Образование как процесс и результат. Структурные компоненты педагогической деятельности. Успешность и целенаправленный характер педагогической деятельности. Педагогическая профессия. Требования к учителю нормативные и ненормативные (педагогическая культура и ее структура, системные компоненты и показатели уровня сформированности педагогической культуры)	К
2.	Базовые основы педагогики	Логика и методы научно-педагогического исследования. Диалектика развития социального формирования и воспитания личности. Целостный педагогический процесс. Система образования и пути ее совершенствования в современных условиях	Р
3.	Теория воспитания	Содержание воспитания. Особенности воспитательной работы со школьниками, имеющими отклонения в поведении. Формирование мировоззрения учащихся современной школы. Коллектив и личность в условиях гуманизации школы	Э
4.	Основы дидактики	Методы стимуляции учебно-познавательной деятельности школьников. Контроль и оценка в обучении школьников. Формы организации обучения в школе. Урок в современной школе. Формы организации обучения (помимо урока)	К

### 2.3.3 Лабораторные занятия – не предусмотрены.

Защита лабораторной работы (ЛР), выполнение курсового проекта (КП), курсовой работы (КР), расчетно-графического задания (РГЗ), написание реферата (Р), эссе (Э), коллоквиум (К), тестирование (Т) и т.д.

### 2.3.4 Примерная тематика курсовых работ (проектов) – не предусмотрена.

## 2.4 Перечень учебно-методического обеспечения для самостоятельной работы обучающихся по дисциплине

№	Вид СРС	Перечень учебно-методического обеспечения дисциплины по выполнению самостоятельной работы
1	2	3
1.	Подготовка эссе, реферата	Методические указания по организации самостоятельной работы, утвержденные кафедрой педагогики и психологии, протокол № 15 «15» мая 2019г.
2.	Подготовка конспектов, презентаций	Методические рекомендации по реализации интерактивных образовательных технологий в вузе: методическое пособие. г. Краснодар, Издательско-полиграфический центр КубГУ, 2014, 73 с., п/л 4,4, Тираж: 100.

Учебно-методические материалы для самостоятельной работы обучающихся из числа инвалидов и лиц с ограниченными возможностями здоровья (ОВЗ) предоставляются в формах, адаптированных к ограничениям их здоровья и восприятия информации:

Для лиц с нарушениями зрения:

- в печатной форме увеличенным шрифтом,
- в форме электронного документа,
- в форме аудиофайла,
- в печатной форме на языке Брайля.

Для лиц с нарушениями слуха:

- в печатной форме,
- в форме электронного документа.

Для лиц с нарушениями опорно-двигательного аппарата:

- в печатной форме,
- в форме электронного документа,
- в форме аудиофайла.

Данный перечень может быть конкретизирован в зависимости от контингента обучающихся.

### 3. Образовательные технологии

В ходе лекционных занятий применяются элементы интерактивных технологий, когда студенты становятся активными участниками занятия, вступая в диалог с ведущим преподавателем, могут по его поручению освещать (на основе проведенных исследований и научной работы) отдельные вопросы темы, комментировать их, давать альтернативную интерпретацию.

В ходе практических занятий в программе данного курса предусмотрено использование в учебном процессе активных и интерактивных форм проведения занятий: разбор конкретных педагогических ситуаций (кейс-технологии), учебные дискуссии, развития критического мышления, элементов деловых и ролевых игр, рефлексивные технологии.

В ходе изучения дисциплины используются такие формы организации занятий как, размышления, решение проблемных ситуаций, анализ примеров из психолого-педагогической практики, диалоги и элементы дискуссий, выполнение индивидуальных заданий, подготовка эссе, разработка методик и опрос участников практического педагогического процесса по этико-профессиональным проблемам, выполнение творческих заданий, позволяющих максимально реализовать творческий потенциал студенчества. Эти технологии в сочетании с внеаудиторной работой позволяют решать

задачи формирования и развития профессиональных умений и навыков обучающихся как основы профессиональной компетентности в сфере образования.

Для лиц с ограниченными возможностями здоровья предусмотрена организация консультаций с использованием электронной почты.

## 4. Оценочные и методические материалы

### 4.1 Оценочные средства для текущего контроля успеваемости и промежуточной аттестации

Оценочные средства предназначены для контроля и оценки образовательных достижений обучающихся, освоивших программу учебной дисциплины «Педагогика».

Оценочные средства включает контрольные материалы для проведения **текущего контроля** в форме доклада-презентации по проблемным вопросам, реферата, эссе, коллоквиума, тестирования и **промежуточной аттестации** в форме вопросов к экзамену.

Оценочные средства для инвалидов и лиц с ограниченными возможностями здоровья выбираются с учетом их индивидуальных психофизических особенностей.

– при необходимости инвалидам и лицам с ограниченными возможностями здоровья предоставляется дополнительное время для подготовки ответа на экзамене;

– при проведении процедуры оценивания результатов обучения инвалидов и лиц с ограниченными возможностями здоровья предусматривается использование технических средств, необходимых им в связи с их индивидуальными особенностями;

– при необходимости для обучающихся с ограниченными возможностями здоровья и инвалидов процедура оценивания результатов обучения по дисциплине может проводиться в несколько этапов.

Процедура оценивания результатов обучения инвалидов и лиц с ограниченными возможностями здоровья по дисциплине (модулю) предусматривает предоставление информации в формах, адаптированных к ограничениям их здоровья и восприятия информации:

Для лиц с нарушениями зрения:

- в печатной форме увеличенным шрифтом,
- в форме электронного документа.

Для лиц с нарушениями слуха:

- в печатной форме,
- в форме электронного документа.

Для лиц с нарушениями опорно-двигательного аппарата:

- в печатной форме,
- в форме электронного документа.

Данный перечень может быть конкретизирован в зависимости от контингента обучающихся.

### Структура оценочных средств для текущей и промежуточной аттестации

№ п/п	Контролируемые разделы (темы) дисциплины*	Код контролируемой компетенции (или ее части)	Наименование оценочного средства	
			Текущий контроль	Промежуточная аттестация
1	Введение в педагогическую деятельность	ОПК-4 (знает основные методики воспитательной работы; направления и принципы воспитательной работы; методики духовно-	Опрос (коллоквиум). Вопросы для устного (письменного) опроса по теме, разделу	Вопросы на экзамене 11-14



		<p>нравственного воспитания обучающихся в учебной и внеучебной деятельности; виды современных педагогических средств, обеспечивающих создание воспитывающей образовательной среды с учетом своеобразия социальной ситуации развития обучающихся)</p>		
2	Базовые основы педагогики	<p>ОПК-7 (знает механизмы взаимодействия участников образовательных отношений; основные закономерности возрастного развития, стадии и кризисы развития, социализация личности; технологии и методы организации взаимодействия участников образовательных отношений; умеет использовать технологии и методы организации взаимодействия участников образовательных отношений; применять на практике методы повышения эффективности командного взаимодействия, профилактики профессионального выгорания и т.д.; развивать и поддерживать обмен профессиональными знаниями)</p>	<p>Реферат, доклад, сообщение. Вопросы для устного (письменного) опроса по теме, разделу</p>	<p>Вопросы на экзамене 1-10</p>
3	Теория воспитания	<p>ОПК-7 (владеет планированием и организацией</p>	<p>Эссе, доклад, сообщение. Вопросы для</p>	<p>Вопросы на экзамене 15-17; 25-36</p>

		взаимодействия участников образовательных отношений с учетом их индивидуальных особенностей; технологией и методами организации взаимодействия участников образовательных отношений для реализации образовательной деятельности)	устного (письменного) опроса по теме, разделу	
4	Основы дидактики	ОПК-4 (умеет анализировать психолого-педагогические условия реализации программы духовно-нравственного воспитания на основе базовых национальных ценностей; оценивать уровень духовно-нравственного развития обучающихся; владеет принципами проектирования и методами реализации программы духовно-нравственного воспитания на основе базовых национальных ценностей в конкретных условиях социальной ситуации развития обучающихся)	Опрос (коллоквиум). Вопросы для устного (письменного) опроса по теме, разделу	Вопросы на экзамене 18-24

#### Показатели, критерии и шкала оценки сформированных компетенций

Код и наименование компетенций	Соответствие уровней освоения компетенции планируемым результатам обучения и критериям их оценивания		
	пороговый	базовый	продвинутый
	Оценка		
	Удовлетворительно /зачтено	Хорошо/зачтено	Отлично /зачтено
ОПК-4 способен осуществлять духовно-нравственное воспитание	<i>Знает</i> - основные методики воспитательной работы; направления и	<i>Знает</i> - методики духовно-нравственного воспитания обучающихся в	<i>Знает</i> - направления и принципы воспитательной работы; методики духовно-нравственного

обучающихся на основе базовых национальных ценностей	принципы воспитательной работы	учебной и внеучебной деятельности; виды современных педагогических средств, обеспечивающих создание воспитывающей образовательной среды с учетом своеобразия социальной ситуации развития обучающихся	воспитания обучающихся в учебной и внеучебной деятельности; виды современных педагогических средств, обеспечивающих создание воспитывающей образовательной среды с учетом своеобразия социальной ситуации развития обучающихся
	<i>Умеет</i> - анализировать психолого-педагогические условия реализации программы духовно-нравственного воспитания на основе базовых национальных ценностей	<i>Умеет</i> - оценивать уровень духовно-нравственного развития обучающихся	<i>Умеет</i> - анализировать психолого-педагогические условия реализации программы духовно-нравственного воспитания на основе базовых национальных ценностей; оценивать уровень духовно-нравственного развития обучающихся
	<i>Владеет</i> - принципами проектирования программы духовно-нравственного воспитания на основе базовых национальных ценностей в конкретных условиях социальной ситуации развития обучающихся	<i>Владеет</i> - методами реализации программы духовно-нравственного воспитания на основе базовых национальных ценностей в конкретных условиях социальной ситуации развития обучающихся	<i>Владеет</i> - принципами проектирования и методами реализации программы духовно-нравственного воспитания на основе базовых национальных ценностей в конкретных условиях социальной ситуации развития обучающихся
ОПК-7 способен взаимодействовать с участниками образовательных отношений в рамках реализации образовательных программ	<i>Знает</i> - механизмы взаимодействия участников образовательных отношений	<i>Знает</i> - основные закономерности возрастного развития, стадии и кризисы развития, социализация личности	<i>Знает</i> - технологии и методы организации взаимодействия участников образовательных отношений
	<i>Умеет</i> - использовать технологии и	<i>Умеет</i> - применять на практике методы повышения	<i>Умеет</i> - применять на практике методы повышения

	методы организации взаимодействия участников образовательных отношений	эффективности командного взаимодействия, профилактики профессионального выгорания и т.д.	эффективности командного взаимодействия, профилактики профессионального выгорания и т.д.; развивать и поддерживать обмен профессиональными знаниями
	<i>Владеет</i> - планированием и организацией взаимодействия участников образовательных отношений с учетом их индивидуальных особенностей	<i>Владеет</i> - технологией и методами организации взаимодействия участников образовательных отношений для реализации образовательной деятельности	<i>Владеет</i> - планированием и организацией взаимодействия участников образовательных отношений с учетом их индивидуальных особенностей; технологией и методами организации взаимодействия участников образовательных отношений для реализации образовательной деятельности

**Типовые контрольные задания или иные материалы, необходимые для оценки знаний, умений, навыков и (или) опыта деятельности, характеризующих этапы формирования компетенций в процессе освоения образовательной программы**

**Темы рефератов, эссе, докладов с компьютерной презентацией (ОПК-7)**

1. Категориальный аппарат педагогики.
2. Общие категории (образование, воспитание, обучение, развитие), их обусловленность и специфика.
3. Частные категории педагогики (цель, принципы, содержание, методы, формы).
4. Педагогическая система.
5. Педагогическое взаимодействие.
6. Педагогический процесс.
7. Педагогическая концепция.
8. Личность как объект и субъект образования.
9. Изучение и выявление педагогикой эффективных условий для развития, формирования и социализации личности в процессе обучения и воспитания.
10. Характеристика понятий: человек, личность, индивид, индивидуальность; развитие, формирование, социализация личности.
11. Четыре концепции, отражающие соотношение биологического и социального в развитии человека, формировании его как личности и их характеристики.
12. Социализация личности.
13. Движущие силы и закономерности развития личности.
14. Факторы, влияющие на формирование личности.

15. Внутренние факторы и их характеристика: активность, порождаемая противоречиями, интересами и другими мотивами.

16. Внешние факторы и их характеристика: среда, воспитание.

17. Характеристика других факторов: социальные факторы (среда и воспитание) и биологические факторы (наследственность).

18. Условия развития личности и их характеристика: деятельность, коллективная деятельность, самовоспитание, общение.

#### **Перечень примерных вопросов коллоквиума (ОПК-4)**

1. Педагогическая деятельность.
2. Профессиональная культура педагога.
3. Личностно-профессиональное развитие будущего учителя.
4. Учитель и обновление школы.
5. Образование как процесс и результат.
6. Структурные компоненты педагогической деятельности.
7. Успешность и целенаправленный характер педагогической деятельности.
8. Педагогическая профессия.
9. Требования к учителю нормативные и ненормативные (педагогическая культура и ее структура, системные компоненты и показатели уровня сформированности педагогической культуры).

#### **Перечень примерных контрольных вопросов и заданий для самостоятельной работы (ОПК-4; ОПК-7):**

1. В чем смысл педагогической профессии?
  2. Требования к личности учителя.
  3. Раскройте суть образования в педагогическом смысле.
  4. Дайте трактовку обучению.
  5. Дайте трактовку воспитанию.
  6. Раскройте общее и различное между обучением и воспитанием.
  7. Определите образование в социологическом смысле.
  8. Определите образование в культурологическом смысле.
  9. Как соотносятся образование и развитие (Л.С. Выготский, Ж. Пиаже)?
  10. В чем основная цель педагога (различные позиции)?
  11. Определите требования к профессиональной компетенции и мобильности педагога.
  12. Охарактеризуйте компоненты педагогической деятельности. Проиллюстрируйте особенности педагогической деятельности примерами из практики.
  13. Раскройте особенности (этапы развития) педагогической науки, ее место в системе гуманитарных и естественных наук.
  14. Раскройте особенности развития авторитарной педагогики.
  15. Раскройте особенности развития гуманистической концепции в педагогике.
  16. Определите специфику воспитания как социального явления. Подтвердите примерами исторический характер воспитания.
  17. Охарактеризуйте понятие воспитания в социальном и педагогическом значении.
  18. Охарактеризуйте педагогический процесс как объект изучения в педагогике.
  19. Раскройте функции целостного педагогического процесса.
  20. Раскройте закономерности и принципы построения педагогического процесса в ДОУ.
  21. Раскройте основные компоненты педагогического процесса. Проиллюстрируйте примерами из практики.
- Раскройте этапы педагогического процесса (подготовительный, основной, заключительный). Проиллюстрируйте примерами из опыта работы.

22. Охарактеризуйте личность ребенка как объект и субъект воспитания. Подтвердите примерами из опыта работы.
23. Дайте сравнительную характеристику учебно-дисциплинарной и личностно-ориентированной моделей построения образовательного процесса.
24. Раскройте цели и принципы гуманизации педагогической работы с детьми (на основе «Концепции дошкольного воспитания»).
25. Раскройте влияние наследственности на развитие личности. Проиллюстрируйте выводы примерами из художественной и педагогической литературы.
26. Раскройте влияние среды на развитие личности. Проиллюстрируйте выводы примерами из художественной и педагогической литературы.
27. Раскройте влияние воспитания на развитие личности. Покажите на примерах взаимосвязь развития и воспитания.
28. Раскройте возрастание в современных условиях требований к педагогу как к исследователю. Охарактеризуйте методы педагогических исследований.
29. Охарактеризуйте педагогику сотрудничества (на основе практики педагогов-новаторов – М.П. Щетинина, Е.Н. Ильина, В.Ф. Шаталова).

**Зачетно-экзаменационные материалы для промежуточной аттестации (экзамен)**

**Вопросы для подготовки к экзамену**

*Перечень компетенций (части компетенции), проверяемых оценочным средством: ОПК-4; ОПК-7.*

1. Предмет педагогики.
2. Место педагогики в системе наук.
3. История педагогической мысли за рубежом.
4. История педагогической мысли России.
5. Современные педагоги-новаторы.
6. Педагогика: объект, предмет, задачи, функции, методы педагогики.
7. Основные категории педагогики.
8. Образование как общечеловеческая ценность.
9. Образование как социокультурный феномен и педагогический процесс.
10. Образовательная система России.
11. Цели, содержание непрерывного образования.
12. Единство образования и самообразования.
13. Структура непрерывного образования.
14. Педагогический процесс.
15. Образовательная, воспитательная и развивающая функции обучения.
16. Воспитание в педагогическом процессе.
17. Методы воспитания.
18. Дидактика и ее сущность.
19. Формы организации учебной деятельности.
20. Особенности урока, лекции, семинарских занятий, практических и лабораторных занятий, диспутов, конференций, зачетов, экзаменов, факультативных занятий, консультаций.
21. Методы обучения.
22. Задачи методики обучения.
23. Образовательные технологии и их особенности.
24. Методы, приемы, средства организации и управления педагогическим процессом.
25. Семья как субъект педагогического взаимодействия и социокультурная среда воспитания и развития личности.

26. Управление образовательными системами.
27. Реформы образования в России.
28. Педагогический консилиум как метод научно-педагогического исследования.
29. Особенности обучения и воспитания одаренных детей.
30. Роль семьи в воспитании современных школьников.
31. Целеполагание как способ сотрудничества учителя и учащихся в целостном педагогическом процессе.
32. Воспитательные аспекты урока.
33. Формирование гуманных отношений в детском коллективе.
34. Актуальные проблемы теории и практики современного школьного обучения.
35. Реализация принципов дидактики во внеклассной работе со школьниками.
36. Формы и методы обучения в оценке школьников.

#### **4.2 Методические материалы, определяющие процедуры оценивания знаний, умений, навыков и (или) опыта деятельности, характеризующих этапы формирования компетенций**

##### **Методические рекомендации, определяющие процедуры оценивания на экзамене**

Итоговой формой контроля сформированности компетенций у обучающихся по дисциплине является экзамен. Студенты обязаны сдать экзамен в соответствии с расписанием и учебным планом

ФОС промежуточной аттестации состоит из вопросов к экзамену по дисциплине.

Экзамен по дисциплине преследует цель оценить работу студента за курс, получение теоретических знаний, их прочность, развитие творческого мышления, приобретение навыков самостоятельной работы, умение применять полученные знания для решения практических задач.

Форма проведения экзамена: устно (письменно).

Экзаменатору предоставляется право задавать студентам дополнительные вопросы по всей учебной программе дисциплины.

Результат сдачи экзамена заносится преподавателем в экзаменационную ведомость и зачетную книжку.

##### **Критерии оценки:**

оценка «отлично»: глубокие исчерпывающие знания всего программного материала, логически последовательные, полные, грамматически правильные и конкретные ответы на вопросы экзаменационного билета и дополнительные вопросы членов комиссии; использование в необходимой мере в ответах языкового материала, представленного в рекомендуемых учебных пособиях и дополнительной литературе;

оценка «хорошо»: твёрдые и достаточно полные знания всего программного материала, последовательные, правильные, конкретные ответы на поставленные вопросы при свободном реагировании на замечания по отдельным вопросам;

оценка «удовлетворительно»: знание и понимание основных вопросов программы, наличие 2-3 ошибок при ответе на вопросы, недостаточная способность их корректировки, наличие определенного количества (не более 50%) ошибок в освещении отдельных вопросов билета;

оценка «неудовлетворительно»: непонимание сущности излагаемых вопросов, грубые ошибки в формулировке ответа, неуверенные и неточные ответы на дополнительные вопросы экзаменаторов.

##### **Методические рекомендации, определяющие процедуры оценивания рефератов:**

Написание реферата – это объёмный вид самостоятельной работы студента, содержащий информацию, дополняющую и развивающую основную тему, изучаемую на аудиторных занятиях.

Реферат является самостоятельной научной работой, содержащей обзор состояния сферы предполагаемого исследования. Тема реферата выбирается студентом из программы или же студент может предложить свою, заранее ее согласовав с преподавателем. **Требования к оформлению реферата:**

Объем реферата 15-20 стр. (включая список литературы и приложения).

Структура реферата:

- титульный лист;
- содержание;
- введение (объем 1-2 стр.);
- основная часть 1-3 главы (обзор исследований по данной проблематике, результаты исследований автора по указанной теме, возможные направления дальнейших исследований);
- заключение (1-2 стр.);
- список используемой литературы (10-15 наименований). Список располагается в алфавитном порядке. Интернет источники указываются в конце списка, с сохранением нумерации.

Шрифт – Times New Roman. Размер шрифта 14. Интервал 1,5. Нумерация страниц в низу, по центру листа, арабскими цифрами. Поля: левое – 3 см, правое – 1,5 см, верхнее и нижнее – по 2 см. Абзац – 1,25см. В тексте ссылки нумеруются в квадратных скобках, номер указывает на источник в списке литературы. Титульный лист **не нумеруется**. Начало нумерации со 2 стр.

Реферат скрепляется в папку-скоросшиватель.

На подготовку и выполнение реферата отводится 6 часов.

#### **Критерии оценки по реферату:**

– оценка «отлично» выставляется студенту, если выбранная тема актуальна, в тексте она представлена логично, раскрыты основные понятия проблемы, умение работать с литературой, систематизировать и структурировать материал. Выражено свое отношение к теме и описаны собственные оригинальные идеи. Привлечены новейшие работы по проблеме (журнальные публикации, материалы сборников научных трудов и т.д.). Требования к оформлению реферата соблюдены. Выдержан литературный стиль. Отсутствие орфографических и синтаксических ошибок, стилистических погрешностей;

– оценка «хорошо» выставляется студенту, если выражена актуальность выбранной темы. Логичность изложения. Тема раскрыта недостаточно полно. Объем соответствует требованиям к данному виду работ. Недостаточно аргументированы собственные идеи. Требования к оформлению реферата соблюдены. Выдержан литературный стиль. Отсутствие орфографических и синтаксических ошибок, стилистических погрешностей;

– оценка «удовлетворительно» выставляется студенту, если: выбранная тема актуальна, но недостаточно полно раскрыта. Объем не соответствует требованиям к данному виду работ. Слабо отражены собственные идеи, но текст выстроен логично и последовательно. Требования к оформлению реферата соблюдены частично. Не выдержан литературный стиль. Присутствуют орфографические и синтаксические ошибки, стилистические погрешности;

– оценка «неудовлетворительно» выставляется студенту, если он не предоставил работу.

#### **Методические рекомендации, определяющие процедуры оценивания эссе:**

Написание эссе – вид самостоятельной работы студентов по написанию сочинения небольшого объёма и свободной композиции на частную тему, трактуемую субъективно и



обычно неполно. Тематика эссе должна быть актуальной, затрагивающей современные проблемы области изучения дисциплины. Студент должен раскрыть не только суть проблемы, привести различные точки зрения, но и выразить собственные взгляды на неё. Этот вид работы требует от студента умения чётко выражать мысли как в письменной форме, так и посредством логических рассуждений, ясно излагать свою точку зрения.

#### **Требования к оформлению эссе:**

Эссе должно иметь ограниченный объем (не более 10 страниц машинописного текста, формат страницы – А4, книжная ориентация, Шрифт – Times New Roman. Размер шрифта 14. Интервал 1,5. Поля: левое – 3 см, правое – 1,5 см, верхнее и нижнее – по 2 см. Нумерация страниц в низу, по центру листа, арабскими цифрами. В тексте ссылки нумеруются в квадратных скобках, номер указывает на источник в списке литературы.

Требования к оформлению эссе включают следующую структуру работы:

1. ФИО участника (полностью), страна, название учебного заведения, факультет, курс.
2. ФИО преподавателя, степень, должность, звание.
3. Название темы – на русском языке.
4. Аннотация: описывает цели, задачи, инструментарий и результаты проведенного исследования (теоретического или практического), а также возможности его практического применения.
5. Ключевые слова – на русском.
6. Текст должен содержать:
  - вводную часть: значение исследуемых научных фактов в теории и практике;
  - основную часть: анализ и обобщение материала, разъяснение собственной позиции;
  - выводы и рекомендации. Работа обязательно должна содержать в себе ответы на вопросы, поставленные вводной частью, продемонстрировать конкретные выводы;
  - литературу. Список литературы оформляется в соответствии с ГОСТом 7.1-2003.

В тексте ссылки нумеруются в квадратных скобках, номер указывает на источник в списке литературы. В эссе, рекомендуется использовать не менее 10 литературных источников.

На подготовку и выполнение эссе отводится 2 часа.

#### **Критерии оценки по эссе:**

- оценка «отлично» выставляется студенту, если выбранная тема актуальна, в тексте она представлена логично, полно. Выражено свое отношение к теме и описаны собственные оригинальные идеи;
- оценка «хорошо» выставляется студенту, если выражена актуальность выбранной темы. Логичность изложения. Тема раскрыта недостаточно полно. Объем соответствует требованиям к данному виду работ. Недостаточно аргументированы собственные идеи;
- оценка «удовлетворительно» выставляется студенту, если: выбранная тема актуальна, но недостаточно полно раскрыта. Объем не соответствует требованиям к данному виду работ. Слабо отражены собственные идеи, но текст выстроен логично и последовательно;
- оценка «неудовлетворительно» выставляется студенту, если он не предоставил работу.

#### **Методические рекомендации, определяющие процедуры оценивания создания презентаций:**

Создание презентаций – вид самостоятельной работы студентов по созданию наглядных информационных пособий, выполненных с помощью мультимедийной компьютерной программы PowerPoint. Этот вид работы требует координации навыков студента по сбору, систематизации, переработке информации, оформления её в виде подборки материалов, кратко отражающих основные вопросы изучаемой темы, в электронном виде.

### **Требования к компьютерной презентацией:**

Серией слайдов студент передаёт содержание темы своего исследования, её главную проблему и социальную значимость. Слайды позволяют значительно структурировать содержание материала и, одновременно, заостряют внимание на логике его изложения. Происходит постановка проблемы, определяются цели и задачи, формулируются вероятные подходы её разрешения. Слайды презентации должны содержать логические схемы реферируемого материала.

Студент при выполнении работы может использовать картографический материал, диаграммы, графики, звуковое сопровождение, фотографии, рисунки и другое. Каждый слайд должен быть аннотирован, то есть он должен сопровождаться краткими пояснениями того, что он иллюстрирует. Во время презентации студент имеет возможность делать комментарии, устно дополнять материал слайдов. После проведения демонстрации слайдов студент должен дать личную оценку значимости изученной проблемной ситуации и ответить на заданные вопросы.

Роль студента: изучить материалы темы, выделяя главное и второстепенное; установить логическую связь между элементами темы; представить характеристику элементов в краткой форме; выбрать опорные сигналы для акцентирования главной информации и отобразить в структуре работы; оформить работу и предоставить к установленному сроку.

### **Критерии оценки компьютерной презентации:**

– оценка «отлично» выставляется студенту, если актуальность выбранной темы представлена и подтверждена примерами из литературы и практики. Презентация четко структурирована и логично иллюстрирует содержание рассматриваемой темы, в ней представлены различные форматы: текстовые, табличные, рисунки, диаграммы и т.п., а также анимация и эффекты.

– оценка «хорошо» выставляется студенту, если актуальность темы четко выражена, но слабо подтверждена примерами из литературы или практики. Попытки представить убедительные доводы есть, но они недостаточны. Нечетко структурировано изложение. Содержание изучаемой проблемы раскрыто полно, логично. Определена система рассматриваемых понятий. Презентация четко и логично иллюстрирует содержание рассматриваемой темы, в ней представлены различные форматы: текстовые, рисунки, а также анимация и эффекты.

– оценка «удовлетворительно» выставляется студенту, если актуальность выбранной темы представлена недостаточно. Недостаточная убедительность представленных доводов. Большая привязка к тексту. Отношение к представляемой теме недостаточно выражено. Раскрыто содержание изучаемой проблемы. Определена система рассматриваемых понятий. Презентация составлена в текстовом формате, без анимации, эффектов. Студент неэффективно использует мультимедийные средства;

– оценка «неудовлетворительно» выставляется студенту, если он не предоставил работу.

### **Критерии оценки коллоквиума:**

– оценка «отлично» выставляется студенту, если он глубоко изучил учебный материал и литературу по проблеме, последовательно и исчерпывающе отвечает на поставленные вопросы;

– оценка «хорошо» выставляется студенту, если он твердо знает материал и отвечает без наводящих вопросов, разбирается в литературе по проблеме;

– оценка «удовлетворительно» выставляется студенту, если он знает лишь основной материал, путается в литературе по проблеме, а на заданные вопросы отвечает недостаточно четко и полно;

– оценка «неудовлетворительно» выставляется студенту, если он не усвоил основного материала, не смог достаточно полно и правильно ответить на поставленные вопросы, не знает литературы по проблеме.

## **5. Перечень основной и дополнительной учебной литературы, необходимой для освоения дисциплины**

### **5.1 Основная литература:**

1. Аннушкин Ю.В. Дидактика: учебное пособие для бакалавриата и магистратуры / Ю.В. Аннушкин, О.Л. Подлинцев. – 2-е изд., пер. и доп. – М.: Издательство Юрайт, 2018. – 165 с. – (Серия: Образовательный процесс). – ISBN 978-5-534-06433-9. – Режим доступа: [www.biblio-online.ru/book/5D2B43C7-567E-46D5-A231-086B27434461](http://www.biblio-online.ru/book/5D2B43C7-567E-46D5-A231-086B27434461).

2. Воронков Ю.С. История и методология науки: учебник для бакалавриата и магистратуры / Ю.С. Воронков, А.Н. Медведь, Ж.В. Уманская. – М.: Издательство Юрайт, 2018. – 489 с. – (Серия: Бакалавр и магистр. Академический курс). – ISBN 978-5-534-00348-2. – Режим доступа: [www.biblio-online.ru/book/494E0F46-5D39-4AB1-9850-D8F1E6734B38](http://www.biblio-online.ru/book/494E0F46-5D39-4AB1-9850-D8F1E6734B38).

3. Иванов Е.В. История и методология педагогики и образования: учебное пособие для бакалавриата и магистратуры / Е.В. Иванов. – 2-е изд., испр. – М.: Издательство Юрайт, 2018. – 129 с. – (Серия: Университеты России). – ISBN 978-5-534-04661-8. – Режим доступа: [www.biblio-online.ru/book/38F837AE-5FBF-404F-B6BB-9B9DC3559D06](http://www.biblio-online.ru/book/38F837AE-5FBF-404F-B6BB-9B9DC3559D06).

Для освоения дисциплины инвалидами и лицами с ограниченными возможностями здоровья имеются издания в электронном виде в электронно-библиотечных системах «Лань» и «Юрайт».

### **5.2 Дополнительная литература:**

1. Богатырев В.А. Информационные системы и технологии. Теория надежности: учебное пособие для бакалавриата и магистратуры / В.А. Богатырев. – М.: Издательство Юрайт, 2018. – 318 с. – (Серия: Бакалавр и магистр. Модуль.). – ISBN 978-5-534-00475-5. – Режим доступа: [www.biblio-online.ru/book/601E5D18-A5CB-4301-87C7-5A4D76899EEB](http://www.biblio-online.ru/book/601E5D18-A5CB-4301-87C7-5A4D76899EEB).

2. Васильева В.М. Государственная политика и управление: учебник и практикум для бакалавриата и магистратуры / В.М. Васильева, Е.А. Колеснева, И.А. Иншаков. – М.: Издательство Юрайт, 2018. – 441 с. – (Серия: Бакалавр и магистр. Академический курс). – ISBN 978-5-534-04621-2. – Режим доступа: [www.biblio-online.ru/book/21D77492-3C7C-4863-9605-538CBB12A52A](http://www.biblio-online.ru/book/21D77492-3C7C-4863-9605-538CBB12A52A).

3. Воронков Ю.С. История и методология науки: учебник для бакалавриата и магистратуры / Ю.С. Воронков, А.Н. Медведь, Ж.В. Уманская. – М.: Издательство Юрайт, 2018. – 489 с. – (Серия: Бакалавр и магистр. Академический курс). – ISBN 978-5-534-00348-2. – Режим доступа: [www.biblio-online.ru/book/494E0F46-5D39-4AB1-9850-D8F1E6734B38](http://www.biblio-online.ru/book/494E0F46-5D39-4AB1-9850-D8F1E6734B38).

4. Золотарева А.В. Управление образовательной организацией. Развитие учреждения дополнительного образования детей: учебное пособие для бакалавриата и магистратуры / А.В. Золотарева. – 2-е изд., пер. и доп. – М.: Издательство Юрайт, 2018. – 286 с. – (Серия: Университеты России). – ISBN 978-5-534-05590-0. – Режим доступа: [www.biblio-online.ru/book/C5856A54-C7CF-4704-A5BB-2DF6BBFD7EA1](http://www.biblio-online.ru/book/C5856A54-C7CF-4704-A5BB-2DF6BBFD7EA1).

5. Ибрагимов Г.И. Теория обучения [Электронный ресурс]: учебное пособие / Г.И. Ибрагимов, Е.М. Ибрагимова, Т.М. Андрианова. – Электрон. дан. – Москва: Владос, 2011. – 383 с. – Режим доступа: <https://e.lanbook.com/book/2971>.

6. Инновационные процессы в образовании. Тьюторство в 2 ч. Часть 1: учебное пособие для вузов / С.А. Щенников [и др.]; под ред. С.А. Щенникова, А.Г. Теслинова, А.Г. Чернявской. – 3-е изд., испр. и доп. – М.: Издательство Юрайт, 2018. – 188 с. – (Серия: Образовательный процесс). – ISBN 978-5-534-06308-0. – Режим доступа: [www.biblio-online.ru/book/71C75408-2360-454B-9D54-99078146FECC](http://www.biblio-online.ru/book/71C75408-2360-454B-9D54-99078146FECC).

7. Крулехт М.В. Методология и методы психолого-педагогических исследований. Практикум: учебное пособие для бакалавриата и магистратуры / М.В. Крулехт. – 2-е изд., пер. и доп. – М.: Издательство Юрайт, 2018. – 195 с. – (Серия: Бакалавр и магистр. Академический курс). – ISBN 978-5-534-05461-3. – Режим доступа: [www.biblio-online.ru/book/AAD88C09-8638-47FB-A70A-4B96AA1D1443](http://www.biblio-online.ru/book/AAD88C09-8638-47FB-A70A-4B96AA1D1443).

8. Психология и педагогика высшей школы: учебное пособие для бакалавриата и магистратуры / ред. Охременко И.В. – М.: Юрайт, 2017. – 178 с. – <https://www.biblio-online.ru/viewer/4C593AA0-372D-4C16-B29B-018D2293A9F2#page/2>.

9. Фокин Ю.Г. Теория и технология обучения. Деятельностный подход: учебное пособие для вузов / Ю.Г. Фокин. – 4-е изд., пер. и доп. – М.: Издательство Юрайт, 2018. – 241 с. – (Серия: Образовательный процесс). – ISBN 978-5-534-05712-6. – Режим доступа: [www.biblio-online.ru/book/53DBBC0F-102E-41E4-8B96-3ACAABC3AB90](http://www.biblio-online.ru/book/53DBBC0F-102E-41E4-8B96-3ACAABC3AB90).

10. Хилько М.Е. Возрастная психология: учебное пособие для вузов / М.Е. Хилько, М.С. Ткачева. – 2-е изд., пер. и доп. – М.: Издательство Юрайт, 2018. – 201 с. – (Серия: Университеты России). – ISBN 978-5-534-00141-9. – Режим доступа: [www.biblio-online.ru/book/8BA0AB36-71C5-46D8-AFB3-AC199998D73D](http://www.biblio-online.ru/book/8BA0AB36-71C5-46D8-AFB3-AC199998D73D).

### **5.3. Периодические издания:**

1. Вестник образования <http://www.vestnik.edu.ru/>
2. Педагогическая библиотека <http://www.pedlib.ru/>
3. Педагогика культуры <http://www.pedagogika-cultura.ru/>
4. Этическое воспитание <http://etika.narod.ru/>

## **6. Методические указания для обучающихся по освоению дисциплины**

По курсу предусмотрено проведение лекционных занятий, практических занятий, на которых дается основной систематизированный материал. В процессе работы на лекциях студент знакомится с разделами курса, основными направлениями в организации самостоятельной работы. При подготовке к семинарам и коллоквиумам студент изучает первоисточники методистов и научные труды по проблемам образования, учиться выделять главное и второстепенное, сравнивает различные подходы к обучению по современным УМК, устанавливает связи между развитием различных отраслей науки.

Освоение данной учебной дисциплины предполагает следующие формы работы: лекции; практические занятия (анализ программ, учебников, других пособий, разработка учебных материалов для учащихся, проектирование уроков и пр.); семинарские занятия (изучение основных методических трудов); самостоятельную работу студентов (чтение литературы, рекомендуемой в лекциях; изучение вопросов, не освещавшихся в лекциях, на основе рекомендованных материалов и личных наблюдений; подготовка к практическим и семинарским занятиям и т.п.).

Проблемная лекция – это лекция, содержащая проблемные ситуации, раскрывающие противоречия в научной информации или в психологической и педагогической практике, не имеющие готового способа разрешения. В лекции не только излагается содержание изучаемого раздела, но и демонстрируется логика его критического интерпретирования (формируется критическая компетентность: умение находить проблему и её источники, осознавать возможность или невозможность разрешения посредством наличного знания, доказательно аргументировать свою точку зрения).

В ходе текущей и промежуточной аттестации студенты выполняют следующие задания для самостоятельной работы:

Доклад с компьютерной презентацией – форма контроля, на которой студент использует одновременно две формы обучения: самостоятельную подготовку к научному сообщению (докладу) по конкретной теме, его устное осуществление и мультимедийную презентацию содержания излагаемой информации (визуализация текста). Обучающийся распределяет информацию в соответствии с целями и задачами её изложения, определяет его логику, выделяет в качестве сложного материала ключевые идеи с опорой на контекст. Основное содержание слайдов состоит из аудиовизуального ряда, функция которого обратить внимание на смыслы, связи и закономерности.

Коллоквиум – средство контроля усвоения учебного материала темы, раздела или разделов дисциплины, организованное как учебное занятие в виде собеседования преподавателя с обучающимися.

Важнейшим этапом курса является самостоятельная работа по дисциплине. В ходе самостоятельной работы студент расширяет знания, развивает познавательные способности. Он получает возможность углублять и обновлять свои знания, выбирая тему сообщения по каждому изученному разделу, пишет рефераты, формулируя методическую проблему. При предъявлении и обсуждении результатов самостоятельной работы, выполненных к текущему занятию в срок, совершенствуются его речевые и ораторские умения.

В освоении дисциплины инвалидами и лицами с ограниченными возможностями здоровья большое значение имеет индивидуальная учебная работа (консультации) – дополнительное разъяснение учебного материала.

Индивидуальные консультации по предмету являются важным фактором, способствующим индивидуализации обучения и установлению воспитательного контакта между преподавателем и обучающимся инвалидом или лицом с ограниченными возможностями здоровья.

## **7. Перечень информационных технологий, используемых при осуществлении образовательного процесса по дисциплине (модулю)**

### **7.1 Перечень информационно-коммуникационных технологий**

- проверка домашних заданий и консультирование посредством электронной почты;
- использование электронных презентаций при проведении практических занятий.

### **7.2 Перечень лицензионного и свободно распространяемого программного обеспечения**

№	Перечень лицензионного программного обеспечения
1.	Microsoft Windows 8, 10 «№73–АЭФ/223-ФЗ/2018 Соглашение Microsoft ESS 72569510» 06.11.2018
2.	Microsoft Office Professional Plus «№73–АЭФ/223-ФЗ/2018 Соглашение Microsoft ESS 72569510» 06.11.2018

### **7.3 Перечень современных профессиональных баз данных и информационных справочных систем**

№	Наименование электронного ресурса	Ссылка на электронный адрес
1.	Электронный каталог Научной библиотеки КубГУ	<a href="https://www.kubsu.ru/">https://www.kubsu.ru/</a>
2.	Электронная библиотечная система «Университетская библиотека ONLINE»	<a href="http://www.biblioclub.ru/">http://www.biblioclub.ru/</a>
3.	Электронная библиотечная система издательства «Лань»	<a href="http://e.lanbook.com/">http://e.lanbook.com/</a>
4.	Электронная библиотечная система «Юрайт»	<a href="http://www.biblio-online.ru/">http://www.biblio-online.ru/</a>
5.	Электронная библиотечная система «ZNANIUM.COM»	<a href="http://www.znanium.com">www.znanium.com</a>
6.	Электронная библиотечная система издательства «BOOK.ru»	<a href="https://www.book.ru">https://www.book.ru</a>
7.	Консультант Плюс – справочная	<a href="http://www.consultant.ru">http://www.consultant.ru</a>

	правовая система	
8.	Электронная библиотечная система eLIBRARY.RU	<a href="http://www.elibrary.ru">http://www.elibrary.ru</a>
9.	Гарант.ру: информационно-правовой портал	<a href="http://www.garant.ru">http://www.garant.ru</a>
10.	Министерство образования и науки	<a href="http://минобрнауки.рф">http://минобрнауки.рф</a>
11.	Университетская информационная система РОССИЯ (УИС Россия)	<a href="http://uisrussia.msu.ru">http://uisrussia.msu.ru</a>
12.	Федеральный центр информационно-образовательных ресурсов	<a href="http://fcior.edu.ru/">http://fcior.edu.ru/</a>
13.	Словари и энциклопедии	<a href="https://dic.academic.ru/">https://dic.academic.ru/</a>
14.	Служба тематических толковых словарей	<a href="http://www.glossary.ru/">http://www.glossary.ru/</a>

### **8. Материально-техническое обеспечение по дисциплине**

№	Вид работ	Наименование учебной аудитории, ее оснащенность оборудованием и техническими средствами обучения
1.	Лекционные занятия	Лекционная аудитория, оснащенная презентационной техникой (проектор, экран, компьютер/ноутбук) и соответствующим программным обеспечением (ПО)
2.	Семинарские занятия	Специальное помещение, оснащенное презентационной техникой (проектор, экран, компьютер/ноутбук) и соответствующим программным обеспечением (ПО)
3.	Групповые (индивидуальные) консультации	Аудитория № 7, оснащенная презентационной техникой (проектор, экран, компьютер/ноутбук) и соответствующим программным обеспечением (ПО)
4.	Текущий контроль, промежуточная аттестация	Аудитория № 7, 8, оснащенная презентационной техникой (проектор, экран, компьютер/ноутбук) и соответствующим программным обеспечением (ПО)
5.	Самостоятельная работа	Кабинет для самостоятельной работы, оснащенный компьютерной техникой с возможностью подключения к сети «Интернет», программой экранного увеличения и обеспеченный доступом в электронную информационно-образовательную среду университета