

МИНИСТЕРСТВО НАУКИ И ВЫСШЕГО ОБРАЗОВАНИЯ РОССИЙСКОЙ ФЕДЕРАЦИИ  
Федеральное государственное бюджетное образовательное учреждение  
высшего образования  
«КУБАНСКИЙ ГОСУДАРСТВЕННЫЙ УНИВЕРСИТЕТ»  
Факультет педагогики, психологии и коммуникативистики

УТВЕРЖДАЮ

Проректор по учебной работе,  
качеству образования – первый  
проректор

подпись

«29» мая 2020 г.



**РАБОЧАЯ ПРОГРАММА ДИСЦИПЛИНЫ**

**Б1.О.07.05 Самоопределение и профессиональная ориентация учащихся**

*(код и наименование дисциплины в соответствии с учебным планом)*

Направление подготовки/

специальность 44.03.02 «Психолого-педагогическое образование»

*(код и наименование направления подготовки/специальности)*

Направленность (профиль)/

специализация «Психология образования»

*(наименование направленности (профиля) / специализации)*

Форма обучения очная

*(очная, очно-заочная, заочная)*

Квалификация бакалавр

Краснодар 2020

Рабочая программа дисциплины «Самоопределение и профессиональная ориентация учащихся» составлена в соответствии с федеральным государственным образовательным стандартом высшего образования по направлению подготовки 44.03.02 «Психолого-педагогическое образование» / направленность (профиль) «Психология образования»

Программу составил(и):

В.К. Игнатович, доцент, кандидат пед. наук

И.О. Фамилия, должность, ученая степень, ученое звание

  
подпись

Рабочая программа дисциплины «Самоопределение и профессиональная ориентация учащихся» утверждена на заседании кафедры педагогики и психологии ФППК КубГУ. Протокол № 22 «20» мая 2020 г.

Заведующий кафедрой (разработчика) Гребенникова В.М.


фамилия, инициалы

  
подпись


Утверждена на заседании учебно-методической комиссии факультета педагогики, психологии и коммуникативистики. Протокол № 10 «20» мая 2020 г.


Председатель УМК факультета Гребенникова В.М.

фамилия, инициалы

  
подпись

Рецензенты:

  
Симанкова А.А., доктор психол. наук, профессор, первый проректор «Институт современных технологий и экономики» г. Краснодар;

  
Решетняк О.В., кандидат пед. наук, директор ГБПОУ КК «Краснодарский педагогический колледж»

## **1 Цели и задачи изучения дисциплины**

### **1.1 Цель освоения дисциплины**

Цель изучения дисциплины «Самоопределение и профессиональная ориентация учащихся»: ознакомление студентов с сущностью профессионального самоопределения и профориентацией учащихся, методологических подходов к изучению данного феномена; формирование практических навыков исследования процессов развития человека как субъекта труда.

### **1.2 Задачи дисциплины**

1. Сформировать представление об основных закономерностях развития субъекта профессионального самоопределения, понять сущность данного феномена в контексте таких явлений, как образование и профориентация.

2. Ознакомить с законами и правилами психолого-педагогического сопровождения субъекта профессионального самоопределения, а также основными ошибками, связанные с их нарушением.

3. Предоставить возможность овладеть методами исследования проблем развития субъекта профессионального самоопределения.

4. Научить правильно выдвигать и эффективно проверять гипотезы (версии), доказательно строить свои публичные выступления.

### **1.3 Место дисциплины в структуре образовательной программы**

Дисциплина Б1.О.07.05 «Самоопределение и профессиональная ориентация учащихся» относится к обязательной части учебного плана.

Данный курс содержательно опирается на предметную область таких общих гуманитарных общетеоретических дисциплин как «История (история России, всеобщая история)», «Естественнонаучная картина мира», «Философия» и на основные положения общепрофессиональных дисциплин.

Курс «Самоопределение и профессиональная ориентация учащихся» предназначен для ознакомления студентов с научно-теоретическими основаниями и проблемами развития и ориентации субъекта труда в процессе профессионализации и образования. Содержание курса направлено на формирование у будущих бакалавров представлений о современных проблемах профориентации, отражающих центральные тенденции развития современных научных знаний.

### **1.4 Перечень планируемых результатов обучения по дисциплине, соотнесенных с планируемыми результатами освоения образовательной программы**

Изучение данной учебной дисциплины направлено на формирование у обучающихся общепрофессиональных и профессиональных компетенций (ОПК-6; ПК-2; ПК-4)

№ п.п.	Код и наименование компетенции	Индикаторы достижения компетенции		
		знает	умеет	владеет
1.	ОПК-6 способен использовать психолого-педагогические технологии в профессиональной деятельности, необходимые для индивидуализации и обучения,	перечень и основные положения нормативно-правовых документов, защищающих права лиц с ОВЗ на доступное и качественное образование; общие	анализировать системы обучения, развития, воспитания обучающихся с особыми образовательными потребностями; подбирать оптимальные психолого-	основами разработки и использования программных материалов, учитывающих особые образовательные потребности обучающихся с ОВЗ; методиками проведения занятий в

№ п.п.	Код и наименование компетенции	Индикаторы достижения компетенции		
		знает	умеет	владеет
	развития, воспитания, в том числе обучающихся с особыми образовательными потребностями	и специфические особенности психофизического развития обучающихся с особыми образовательными потребностями; задачи индивидуализации обучения и развития обучающихся с особыми образовательными потребностями	педагогические технологии обучения и воспитания обучающихся в соответствии с их психофизическими особенностями; анализировать психолого-педагогические методы и технологии, позволяющие решать развивающие задачи, задачи индивидуализации обучения и развития обучающихся с ОВЗ	инклюзивных группах; методами проведения оценочных мероприятий в инклюзивных классах; эффективными способами взаимодействия со специалистами для определения эффективных инклюзивных технологий в профессиональной деятельности
2.	ПК-2 способен осуществлять психолого-педагогическую диагностику результатов обучения и личностного развития обучающихся, в том числе обучающихся с ограниченными возможностями здоровья	классификацию диагностических методов, их возможности и ограничения, предъявляемые к ним требования; методы сбора и первичной обработки информации, результатов психологических наблюдений и диагностики; методы математической обработки результатов психологической диагностики; способы интерпретации и представления результатов психодиагностического обследования	подбирать или разрабатывать диагностический инструментарий, адекватный целям исследования; планировать и проводить диагностическое обследование с использованием стандартизованного инструментария, включая обработку результатов; проводить диагностическую работу по выявлению уровня готовности или адаптации обучающихся к новым образовательным условиям	методами сбора и первичной обработки информации, результатов психологических наблюдений и диагностики; методами изучения интересов, склонностей, способностей обучающихся, предпосылок одаренности; способами составления психологических заключений и портретов личности обучающихся
3.	ПК-4 способен организовывать и проводить психологическое консультирование субъектов образовательного процесса	сущность понятий «психологическое консультирование», «рефлексия», «эмпатия», «профессиональное консультирование», «самоопределение»	проводить анализ теоретических источников и анализировать методы и приемы оказания психологической помощи в области самоопределения обучающихся; проводить	навыками анализа литературных источников и оценки эффективности методов и приемов активации профессионального самоопределения обучающихся; опытом проведения профессиональных

№ п.п.	Код и наименование компетенции	Индикаторы достижения компетенции		
		знает	умеет	владеет
			мониторинг личностного и профессионального развития; проводить профессиональные собеседования с обучающимися	консультаций

## 2. Структура и содержание дисциплины

### 2.1 Распределение трудоёмкости дисциплины по видам работ

Общая трудоёмкость дисциплины составляет 3 зач. ед. (108 часов), их распределение по видам работ представлено в таблице:

(для студентов ОФО)

Вид учебной работы	Всего часов	Семестры (часы)
		7
<b>Контактная работа, в том числе:</b>		
<b>Аудиторные занятия (всего):</b>	<b>42,2</b>	<b>42,2</b>
Занятия лекционного типа	10	10
Лабораторные занятия	-	-
Занятия семинарского типа (семинары, практические занятия)	32	32
<b>Иная контактная работа:</b>		
Контроль самостоятельной работы (КСР)	6	6
Промежуточная аттестация (ИКР)	0,2	0,2
<b>Самостоятельная работа, в том числе:</b>	<b>59,8</b>	<b>59,8</b>
Проработка учебного (теоретического) материала	20	20
Выполнение индивидуальных заданий (подготовка сообщений, презентаций)	24	24
Реферат	9,8	9,8
Подготовка к текущему контролю	6	6
<b>Контроль:</b>		
Промежуточная аттестация	зачет	зачет
<b>Общая трудоемкость</b>	<b>час.</b>	
	<b>в том числе контактная работа</b>	<b>108</b>
	<b>зач. ед</b>	<b>3</b>

### 2.2 Структура дисциплины

Распределение видов учебной работы и их трудоемкости по разделам дисциплины.

Разделы (темы) дисциплины, изучаемые на 4 курсе (очная форма)

№	Наименование разделов (тем)	Количество часов				
		Всего	Аудиторная работа			Внеаудиторная работа
			Л	ПЗ	ЛР	
1	2	3	4	5	6	7
1.	Сущность профориентации в культурно-историческом контексте и основы профессионально-личностного самоопределения	52	6	16	-	30

2.	Активные и интерактивные методы профориентации	49,8	4	16	-	29,8
	<i>ИТОГО по разделам дисциплины</i>	101,8	10	32	-	59,8
	Контроль	6				
	Промежуточная аттестация (ИКР)	0,2				
	Общая трудоемкость по дисциплине	108				

Примечание: Л – лекции, ПЗ – практические занятия / семинары, ЛР – лабораторные занятия, СРС – самостоятельная работа студента

### 2.3 Содержание разделов (тем) дисциплины

#### 2.3.1 Занятия лекционного типа

№	Наименование раздела (темы)	Содержание раздела (темы)	Форма текущего контроля
1	2	3	4
1.	Сущность профориентации в культурно-историческом контексте и основы профессионально-личностного самоопределения	Основные понятия профориентологии. Профориентация как элемент государственной кадровой и образовательной политики. Типы и уровни профессионального самоопределения. Сценарии профессионального самоопределения	К, Т
2.	Активные и интерактивные методы профориентации	Проблема активности в философии и психологии. Методы активизации профессионального самоопределения	Р, Э

#### 2.3.2 Занятия семинарского типа

№	Наименование раздела (темы)	Тематика практических занятий (семинаров)	Форма текущего контроля
1	2	3	4
1.	Сущность профориентации в культурно-историческом контексте и основы профессионально-личностного самоопределения	Профессиональное самоопределение как поиск смысла в труде. Смыслы как психологические регуляторы профессиональных выборов. «Профинформация», «Профконсультация», «Профподбор», «Профадаптация». Формы профориентационной работы. Направления трудовой адаптации. Стадии профессионального самоопределения личности. Уровни профессионального самоопределения личности	К, Т
2.	Активные и интерактивные методы профориентации	Активизирующая профориентационная методика. Методика профориентации и ее место в системе работы профконсультанта. Должностные обязанности профконсультанта. Требования к квалификации.	Р, Э

	Понятие «профессиограмма». Типы профессиограмм	
--	---	--

### 2.3.3 Лабораторные занятия – не предусмотрены.

Защита лабораторной работы (ЛР), выполнение курсового проекта (КП), курсовой работы (КР), расчетно-графического задания (РГЗ), написание реферата (Р), эссе (Э), коллоквиум (К), тестирование (Т) и т.д.

### 2.3.4 Примерная тематика курсовых работ (проектов) – не предусмотрена.

## 2.4 Перечень учебно-методического обеспечения для самостоятельной работы обучающихся по дисциплине

№	Вид СРС	Перечень учебно-методического обеспечения дисциплины по выполнению самостоятельной работы
1	2	3
1.	Подготовка эссе, реферата	Методические указания по организации самостоятельной работы, утвержденные кафедрой педагогики и психологии, протокол № 15 «15» мая 2019г.
2.	Подготовка конспектов, презентаций	Методические рекомендации по реализации интерактивных образовательных технологий в вузе: методическое пособие. г. Краснодар, Издательско-полиграфический центр КубГУ, 2014, 73 с., п/л 4,4, Тираж: 100.

Учебно-методические материалы для самостоятельной работы обучающихся из числа инвалидов и лиц с ограниченными возможностями здоровья (ОВЗ) предоставляются в формах, адаптированных к ограничениям их здоровья и восприятия информации:

Для лиц с нарушениями зрения:

- в печатной форме увеличенным шрифтом,
- в форме электронного документа,
- в форме аудиофайла,
- в печатной форме на языке Брайля.

Для лиц с нарушениями слуха:

- в печатной форме,
- в форме электронного документа.

Для лиц с нарушениями опорно-двигательного аппарата:

- в печатной форме,
- в форме электронного документа,
- в форме аудиофайла.

Данный перечень может быть конкретизирован в зависимости от контингента обучающихся.

## 3. Образовательные технологии

В ходе лекционных занятий применяются элементы интерактивных технологий, когда студенты становятся активными участниками занятия, вступая в диалог с ведущим преподавателем, могут по его поручению освещать (на основе проведенных исследований и научной работы) отдельные вопросы темы, комментировать их, давать альтернативную интерпретацию.

В ходе практических занятий в программе данного курса предусмотрено использование в учебном процессе активных и интерактивных форм проведения занятий: разбор конкретных педагогических ситуаций (кейс-технологии), учебные дискуссии, развития критического мышления, элементов деловых и ролевых игр, рефлексивные технологии.

В ходе изучения дисциплины используются такие формы организации занятий как, размышления, решение проблемных ситуаций, анализ примеров из психолого-педагогической практики, диалоги и элементы дискуссий, выполнение индивидуальных заданий, подготовка эссе, разработка методик и опрос участников практического педагогического процесса по этико-профессиональным проблемам, выполнение творческих заданий, позволяющих максимально реализовать творческий потенциал студенчества. Эти технологии в сочетании с внеаудиторной работой позволяют решать задачи формирования и развития профессиональных умений и навыков обучающихся как основы профессиональной компетентности в сфере образования.

Для лиц с ограниченными возможностями здоровья предусмотрена организация консультаций с использованием электронной почты.

## **4. Оценочные и методические материалы**

### **4.1 Оценочные средства для текущего контроля успеваемости и промежуточной аттестации**

Оценочные средства предназначены для контроля и оценки образовательных достижений обучающихся, освоивших программу учебной дисциплины «Самоопределение и профессиональная ориентация учащихся».

Оценочные средства включает контрольные материалы для проведения **текущего контроля** в форме доклада-презентации по проблемным вопросам, реферата, эссе, коллоквиума, тестирования и **промежуточной аттестации** в форме вопросов к зачету.

Оценочные средства для инвалидов и лиц с ограниченными возможностями здоровья выбираются с учетом их индивидуальных психофизических особенностей.

– при необходимости инвалидам и лицам с ограниченными возможностями здоровья предоставляется дополнительное время для подготовки ответа на зачете;

– при проведении процедуры оценивания результатов обучения инвалидов и лиц с ограниченными возможностями здоровья предусматривается использование технических средств, необходимых им в связи с их индивидуальными особенностями;

– при необходимости для обучающихся с ограниченными возможностями здоровья и инвалидов процедура оценивания результатов обучения по дисциплине может проводиться в несколько этапов.

Процедура оценивания результатов обучения инвалидов и лиц с ограниченными возможностями здоровья по дисциплине (модулю) предусматривает предоставление информации в формах, адаптированных к ограничениям их здоровья и восприятия информации:

Для лиц с нарушениями зрения:

- в печатной форме увеличенным шрифтом,
- в форме электронного документа.

Для лиц с нарушениями слуха:

- в печатной форме,
- в форме электронного документа.

Для лиц с нарушениями опорно-двигательного аппарата:

- в печатной форме,
- в форме электронного документа.

Данный перечень может быть конкретизирован в зависимости от контингента обучающихся.



## Структура оценочных средств для текущей и промежуточной аттестации

№ п/п	Контролируемые разделы (темы) дисциплины*	Код контролируемой компетенции (или ее части)	Наименование оценочного средства	
			Текущий контроль	Промежуточная аттестация
1	Сущность профориентации в культурно-историческом контексте и основы профессионально-личностного самоопределения	ОПК-6 (знает перечень и основные положения нормативно-правовых документов, защищающих права лиц с ОВЗ на доступное и качественное образование; умеет анализировать системы обучения, развития, воспитания обучающихся с особыми образовательными потребностями; подбирать оптимальные психолого-педагогические технологии обучения и воспитания обучающихся; владеет основами разработки и использования программных материалов, учитывающих особые образовательные потребности обучающихся с ОВЗ)	Опрос (коллоквиум). Тестирование. Вопросы для устного (письменного) опроса по теме, разделу	Вопросы на зачете 1-16
2	Активные и интерактивные методы профориентации	ПК-2 (знает классификацию диагностических методов, их возможности и ограничения, предъявляемые к ним требования; умеет подбирать или разрабатывать диагностический инструментарий, адекватный целям исследования; владеет методами сбора и первичной обработки информации, результатов	Реферат, доклад, сообщение, эссе. Вопросы для устного (письменного) опроса по теме, разделу	Вопросы на зачете 17-27

		<p>психологических наблюдений и диагностики)  ПК-4 (знает сущность понятий «психологическое консультирование», «рефлексия», «эмпатия», «профессиональное консультирование», «самоопределение»;  умеет проводить анализ теоретических источников и анализировать методы и приемы оказания психологической помощи в области самоопределения обучающихся; владеет навыками анализа литературных источников и оценки эффективности методов и приемов активации профессионального самоопределения обучающихся)</p>		
--	--	---	--	--

### Показатели, критерии и шкала оценки сформированных компетенций

Код и наименование компетенций	Соответствие уровней освоения компетенции планируемым результатам обучения и критериям их оценивания		
	пороговый	базовый	продвинутый
	Оценка		
	Удовлетворительно /зачтено	Хорошо/зачтено	Отлично /зачтено
ОПК-6 способен использовать психолого-педагогические технологии в профессиональной деятельности, необходимые для индивидуализации обучения, развития, воспитания, в том числе обучающихся с особыми	<i>Знает</i> - перечень и основные положения нормативно-правовых документов, защищающих права лиц с ОВЗ на доступное и качественное образование	<i>Знает</i> - общие и специфические особенности психофизического развития обучающихся с особыми образовательными потребностями	<i>Знает</i> - особенности психофизического развития обучающихся с особыми образовательными потребностями; задачи индивидуализации обучения и развития обучающихся с особыми образовательными потребностями
	<i>Умеет</i> - анализировать системы обучения,	<i>Умеет</i> - подбирать оптимальные психолого-	<i>Умеет</i> - анализировать психолого-педагогические методы

образовательными потребностями	развития, воспитания обучающихся с особыми образовательными потребностями	педагогические технологии обучения и воспитания обучающихся в соответствии с их психофизическими особенностями; анализировать психолого-педагогические методы и технологии, позволяющие решать развивающие задачи, задачи индивидуализации обучения и развития обучающихся с ОВЗ	и технологии, позволяющие решать развивающие задачи, задачи индивидуализации обучения и развития обучающихся с ОВЗ
	<i>Владеет</i> - основами разработки и использования программных материалов, учитывающих особые образовательные потребности обучающихся с ОВЗ	<i>Владеет</i> - методиками проведения занятий в инклюзивных группах; методами проведения оценочных мероприятий в инклюзивных классах; эффективными способами взаимодействия со специалистами для определения эффективных инклюзивных технологий в профессиональной деятельности	<i>Владеет</i> - методами проведения оценочных мероприятий в инклюзивных классах; эффективными способами взаимодействия со специалистами для определения эффективных инклюзивных технологий в профессиональной деятельности
ПК-2 способен осуществлять психолого-педагогическую диагностику результатов обучения и личностного развития обучающихся, в том числе обучающихся с ограниченными возможностями здоровья	<i>Знает</i> - классификацию диагностических методов, их возможности и ограничения, предъявляемые к ним требования;	<i>Знает</i> - методы сбора и первичной обработки информации, результатов психологических наблюдений и диагностики	<i>Знает</i> - методы математической обработки результатов психологической диагностики; способы интерпретации и представления результатов психодиагностического обследования
	<i>Умеет</i> - подбирать или разрабатывать диагностический инструментарий, адекватный целям	<i>Умеет</i> - планировать и проводить диагностическое обследование с использованием	<i>Умеет</i> - проводить диагностическую работу по выявлению уровня готовности или адаптации

	исследования	стандартизированного инструментария, включая обработку результатов	обучающихся к новым образовательным условиям
	<i>Владеет</i> - методами сбора и первичной обработки информации, результатов психологических наблюдений и диагностики	<i>Владеет</i> - методами изучения интересов, склонностей, способностей обучающихся, предпосылок одаренности	<i>Владеет</i> - способами составления психологических заключений и портретов личности обучающихся
ПК-4 способен организовывать и проводить психологическое консультирование субъектов образовательного процесса	<i>Знает</i> - сущность понятий «психологическое консультирование», «рефлексия», «эмпатия»	<i>Знает</i> - сущность понятий «психологическое консультирование», «рефлексия», «эмпатия», «профессиональное консультирование», «самоопределение»	<i>Знает</i> – основные способы организации психологического консультирования субъектов образовательного процесса
	<i>Умеет</i> - проводить анализ теоретических источников и анализировать методы и приемы оказания психологической помощи в области самоопределения обучающихся	<i>Умеет</i> - проводить мониторинг личностного и профессионального развития	<i>Умеет</i> - проводить профессиональные собеседования с обучающимися
	<i>Владеет</i> - опытом проведения профессиональных консультаций	<i>Владеет</i> - навыками анализа литературных источников и оценки эффективности методов и приемов активации профессионального самоопределения обучающихся	<i>Владеет</i> – методами оценки эффективности методов и приемов активации профессионального самоопределения обучающихся; опытом проведения профессиональных консультаций

**Типовые контрольные задания или иные материалы, необходимые для оценки знаний, умений, навыков и (или) опыта деятельности, характеризующих этапы формирования компетенций в процессе освоения образовательной программы**

**Темы рефератов, эссе, докладов с компьютерной презентацией (ПК-2; ПК-4)**

1. Рассогласование идеального и реального образа выбираемой профессии.

2. Не соответствие представлений о личных ценностных ориентациях представлениям о ценностях, обеспечивающих успех в профессиональной деятельности в новых экономических и социальных структурах.

3. Рассогласование реальной и идеальной мотивации профессионального выбора.

4. Неадекватная самооценка.

5. Методика «Дифференциально-диагностический опросник» Е.А. Климова.

6. Методика «Определение типа будущей профессии» Е.А. Климова.

7. Педагогические условия эффективности профориентационной работы в школе.

8. Этапы профессиональной ориентации личности.

9. Профессиональное просвещение.

10. Профессиональное воспитание.

11. Профессиональное консультирование.

12. Профессиональное развитие личности и поддержка профессиональной карьеры.

### **Перечень примерных вопросов коллоквиума (ОПК-6)**

1. Профессиональное самоопределение как поиск смысла в труде.

2. Смыслы как психологические регуляторы профессиональных выборов.

3. «Профинформация», «Профконсультация», «Профподбор», «Профадаптация».

4. Формы профориентационной работы.

5. Направления трудовой адаптации.

6. Стадии профессионального самоопределения личности.

7. Уровни профессионального самоопределения личности.

8. Основные понятия профориентологии.

9. Профориентация как элемент государственной кадровой и образовательной политики.

10. Типы и уровни профессионального самоопределения.

11. Сценарии профессионального самоопределения.

### **Примерные вопросы тестирования (ОПК-6)**

1. Вставьте необходимое понятие:

... это процесс, который возникает с постижения человеком себя, как личности и проходит практически через всю его сознательную жизнь, то есть является непрерывным.

а) самоопределение;

б) учебное самоопределение;

в) профессиональное самоопределение.

2. Вставьте необходимое понятие:

... это процесс формирования личностного отношения к профессионально-трудовой деятельности и метод самореализации человека, согласование внутриличностных и социально-профессиональных потребностей.

а) личностное самоопределение;

б) жизненное самоопределение;

в) профессиональное самоопределение.

3. Вставьте необходимое понятие:

... это многоаспектная, целостная система научно-практической деятельности общественных институтов, ответственных за подготовку подрастающего поколения к выбору профессии и решающих комплекс социально-экономических, психолого-педагогических и медико-физиологических задач по формированию у школьников профессионального самоопределения, соответствующего индивидуальным особенностям каждой личности и запросам общества в кадрах высокой квалификации.

а) профессиональная ориентация;

- б) профессиональное просвещение;
- в) профессиональная консультация.

4. В каком возрасте широкое распространение получают сюжетно-ролевые игры, часть из которых имеют профессионально-ориентированный характер:

- а) младший школьный возраст;
- б) дошкольное детство;
- в) подростковый возраст.

5. О чем идет речь в следующей формулировке?

Она объединяет группу людей, занимающихся однотипной деятельностью, внутри которой устанавливаются определенные связи и нормы поведения. Она выступает как особая форма социальной организации трудоспособных членов общества, объединенных общим видом деятельности и профессиональным сознанием:

- а) профессия;
- б) занятие;
- в) компетентность.

6. Кто является автором классификации, включающей пять типов профессий, в основе которых лежат такие виды объектов труда, как: природа, техника, человек, знаковая система, художественный образ?

- а) Дж. Холланд
- б) Д. Патерсон
- в) Е. А. Климов

7. О каком типе профессии по Е.А. Климову идет речь?

Представители этого типа профессии имеют дело с растительными и животными организмами, микроорганизмами и условиями их существования.

- а) человек-человек;
- б) человек-природа;
- в) человек-художественный образ.

8. Кто разработал методику «Опросник профессиональных предпочтений»?

- а) Дж. Холланд;
- б) Е.А. Климов;
- в) Н.С. Пряжников.

9. Квалификация, выраженная в официальных разрядах, званиях, классах, категориях, является:

- а) реальной квалификацией;
- б) формальной квалификацией;
- в) нормативной квалификацией.

10. О каком виде деятельности психолога-профессиоведа идет речь? ...предупреждение негативных явлений, связанных с длительным выполнением одной профессиональной деятельности, на создание благоприятного психологического климата и предупреждение профессиональных конфликтов:

- а) профессиональное консультирование;
- б) профессиональная профилактика;
- в) психологическое сопровождение;
- г) психологическая поддержка.

**Перечень примерных контрольных вопросов и заданий для самостоятельной работы (ОПК-6; ПК-2; ПК-4):**

Задание 1. Подберите три диагностические методики по выявлению профессиональных интересов, склонностей, предпочтений учащихся, проведите одну-две методики с группой учащихся, результаты разместите в презентацию проекта.

Задание 2. Разработайте программу профориентационной работы в учреждении общего образования, разместите ее в презентацию проекта.

Задание 3. Разработайте конспект внеклассного мероприятия в рамках реализации профориентационной работы, разместите его в презентацию проекта.

Задание 4. Разработайте практические рекомендации по выбору профессии учащимися старших классов, разместите их в презентацию проекта.

Задание 5. Обобщите теоретический и практикоориентированный материал по дисциплине в учебном проекте «Планирование и организация профориентационной работы в учреждениях общего образования».

Задание 6. Проведите в образовательном учреждении профориентационную работу, оформите путевку на ее проведение.

<b>Тема самостоятельной работы</b>	<b>Задание</b>
Тема 1. Основные проблемы самоопределения личности	Подобрать материал об основных проблемах самоопределения
Тема 2. Сущность, задачи и структурные компоненты профессионального самоопределения учащихся	Самостоятельное изучение темы, конспект
Тема 3. Понятие «профессия» и классификация профессий	Самостоятельное изучение темы, конспект
Тема 4. Педагогические условия эффективности профессионального самоопределения школьников	Самостоятельное изучение темы, конспект
Тема 5. Планирование и организация профориентационной работы в учреждениях общего образования	Анализ урока в школе (учебного занятия в вузе)
Тема 6. Этапы профессиональной ориентации личности	Самостоятельное изучение темы, конспект
Тема 7. Диагностика профессионального самоопределения учащихся	Подобрать методики по проблеме профессионального самоопределения учащихся и представить результаты по 2 методикам
Тема 8. Основные ошибки при выборе профессии	Разработка внеклассных мероприятий в рамках реализации профориентационной работы в школе

**Зачетно-экзаменационные материалы для промежуточной аттестации (зачет)**

**Вопросы для подготовки к зачету**

*Перечень компетенций (части компетенции), проверяемых оценочным средством: ОПК-6; ПК-2; ПК-4.*

1. Сущность и типология самоопределения личности.
2. Взаимосвязь личностного и профессионального самоопределения.
3. Профессиональная направленность личности.
4. Профессиональное самосознание личности.
5. Профессионально важные качества личности.

6. Понятие «субъект профессионального самоопределения».
7. Основные причины, влияющие на процесс профессионального самоопределения личности.
8. Уровни профессионального самоопределения личности.
9. Проблемы самоопределения личности.
10. Психологическая готовность старшеклассника к профессиональному самоопределению.
11. Роль педагога-психолога в профессиональном самоопределении личности.
12. Актуальность профориентационной деятельности в современной России.
13. Принципы систематизации классификаций профессий в целях практической профконсультации.
14. Профессиография: сущность понятия и общая характеристика.
15. Профессиограмма: сущность понятия и общая характеристика.
16. Психограмма: сущность понятия и общая характеристика.
17. Профессиональное просвещение и формы реализации.
18. Профессиональное воспитание и формы реализации.
19. Профессиональная консультация и формы реализации.
20. Профессиональное развитие личности.
21. Основные группы профориентационных методов.
22. Особенности профориентационной помощи различным образовательным возрастным группам учащихся.
23. Проблемы профессиональной ориентации школьников.
24. Сущность и проблемы профотбора.
25. Проблема подготовки школьных профконсультантов.
26. Методика «Дифференциально-диагностический опросник» Е.А. Климова.
27. Методика «Определение типа будущей профессии» Е.А. Климова.

#### **4.2 Методические материалы, определяющие процедуры оценивания знаний, умений, навыков и (или) опыта деятельности, характеризующих этапы формирования компетенций**

##### **Методические рекомендации, определяющие процедуры оценивания на зачете:**

Студенты обязаны сдать зачет в соответствии с расписанием и учебным планом. Зачет является формой контроля усвоения студентом учебной программы по дисциплине или ее части, выполнения практических, реферативных работ.

Результат сдачи зачета по прослушанному курсу должны оцениваться как итог деятельности студента в семестре, а именно – по посещаемости лекций, результатам работы на практических занятиях, выполнения самостоятельной работы. При этом допускается пропуск не более 20% занятий, с обязательной отработкой пропущенных семинаров. Студенты, у которых количество пропусков, превышает установленную норму, не выполнившие все виды работ и неудовлетворительно работавшие в течение семестра, проходят собеседование с преподавателем, который опрашивает студента на предмет выявления знания основных положений дисциплины.

##### **Критерии оценки:**

##### **Оценка «зачтено» выставляется студенту, если:**

- знания студента отличаются глубиной и содержательностью, даны логично построенные, полные, исчерпывающие ответы, как на основные вопросы, так и на дополнительные;
- при ответе на вопросы используются дополнительные материалы;
- студент демонстрирует умение вести научную дискуссию.

##### **Оценка «не зачтено» выставляется студенту, если:**



- не раскрыто содержание вопросов, обнаружено незнание или непонимание сущности вопросов;
- допущены существенные фактические ошибки при ответах на вопросы;
- на дополнительные вопросы студент затрудняется дать ответ или дает неверные ответы.

### **Методические рекомендации, определяющие процедуры оценивания рефератов:**

Написание реферата – это объёмный вид самостоятельной работы студента, содержащий информацию, дополняющую и развивающую основную тему, изучаемую на аудиторных занятиях.

Реферат является самостоятельной научной работой, содержащей обзор состояния сферы предполагаемого исследования. Тема реферата выбирается студентом из программы или же студент может предложить свою, заранее ее согласовав с преподавателем. **Требования к оформлению реферата:**

Объем реферата 15-20 стр. (включая список литературы и приложения).

Структура реферата:

- титульный лист;
- содержание;
- введение (объем 1-2 стр.);
- основная часть 1-3 главы (обзор исследований по данной проблематике, результаты исследований автора по указанной теме, возможные направления дальнейших исследований);
- заключение (1-2 стр.);
- список используемой литературы (10-15 наименований). Список располагается в алфавитном порядке. Интернет источники указываются в конце списка, с сохранением нумерации.

Шрифт – Times New Roman. Размер шрифта 14. Интервал 1,5. Нумерация страниц в низу, по центру листа, арабскими цифрами. Поля: левое – 3 см, правое – 1,5 см, верхнее и нижнее – по 2 см. Абзац – 1,25см. В тексте ссылки нумеруются в квадратных скобках, номер указывает на источник в списке литературы. Титульный лист **не нумеруется**. Начало нумерации со 2 стр.

Реферат скрепляется в папку-скоросшиватель.

На подготовку и выполнение реферата отводится 6 часов.

#### **Критерии оценки по реферату:**

- оценка «отлично» выставляется студенту, если выбранная тема актуальна, в тексте она представлена логично, раскрыты основные понятия проблемы, умение работать с литературой, систематизировать и структурировать материал. Выражено свое отношение к теме и описаны собственные оригинальные идеи. Привлечены новейшие работы по проблеме (журнальные публикации, материалы сборников научных трудов и т.д.). Требования к оформлению реферата соблюдены. Выдержан литературный стиль. Отсутствие орфографических и синтаксических ошибок, стилистических погрешностей;

- оценка «хорошо» выставляется студенту, если выражена актуальность выбранной темы. Логичность изложения. Тема раскрыта недостаточно полно. Объем соответствует требованиям к данному виду работ. Недостаточно аргументированы собственные идеи. Требования к оформлению реферата соблюдены. Выдержан литературный стиль. Отсутствие орфографических и синтаксических ошибок, стилистических погрешностей;

- оценка «удовлетворительно» выставляется студенту, если: выбранная тема актуальна, но недостаточно полно раскрыта. Объем не соответствует требованиям к данному виду работ. Слабо отражены собственные идеи, но текст выстроен логично и последовательно. Требования к оформлению реферата соблюдены частично. Не выдержан

литературный стиль. Присутствуют орфографические и синтаксические ошибки, стилистические погрешности;

– оценка «неудовлетворительно» выставляется студенту, если он не предоставил работу.

### **Методические рекомендации, определяющие процедуры оценивания эссе:**

Написание эссе – вид самостоятельной работы студентов по написанию сочинения небольшого объёма и свободной композиции на частную тему, трактуемую субъективно и обычно неполно. Тематика эссе должна быть актуальной, затрагивающей современные проблемы области изучения дисциплины. Студент должен раскрыть не только суть проблемы, привести различные точки зрения, но и выразить собственные взгляды на неё. Этот вид работы требует от студента умения чётко выражать мысли как в письменной форме, так и посредством логических рассуждений, ясно излагать свою точку зрения.

### **Требования к оформлению эссе:**

Эссе должно иметь ограниченный объем (не более 10 страниц машинописного текста, формат страницы – А4, книжная ориентация, Шрифт – Times New Roman. Размер шрифта 14. Интервал 1,5. Поля: левое – 3 см, правое – 1,5 см, верхнее и нижнее – по 2 см. Нумерация страниц в низу, по центру листа, арабскими цифрами. В тексте ссылки нумеруются в квадратных скобках, номер указывает на источник в списке литературы.

Требования к оформлению эссе включают следующую структуру работы:

1. ФИО участника (полностью), страна, название учебного заведения, факультет, курс.

2. ФИО преподавателя, степень, должность, звание.

3. Название темы – на русском языке.

4. Аннотация: описывает цели, задачи, инструментарий и результаты проведенного исследования (теоретического или практического), а также возможности его практического применения.

5. Ключевые слова – на русском.

6. Текст должен содержать:

– вводную часть: значение исследуемых научных фактов в теории и практике;

– основную часть: анализ и обобщение материала, разъяснение собственной позиции;

– выводы и рекомендации. Работа обязательно должна содержать в себе ответы на вопросы, поставленные вводной частью, продемонстрировать конкретные выводы;

– литературу. Список литературы оформляется в соответствии с ГОСТом 7.1-2003.

В тексте ссылки нумеруются в квадратных скобках, номер указывает на источник в списке литературы. В эссе, рекомендуется использовать не менее 10 литературных источников.

На подготовку и выполнение эссе отводится 2 часа.

### **Критерии оценки по эссе:**

– оценка «отлично» выставляется студенту, если выбранная тема актуальна, в тексте она представлена логично, полно. Выражено свое отношение к теме и описаны собственные оригинальные идеи;

– оценка «хорошо» выставляется студенту, если выражена актуальность выбранной темы. Логичность изложения. Тема раскрыта недостаточно полно. Объем соответствует требованиям к данному виду работ. Недостаточно аргументированы собственные идеи;

– оценка «удовлетворительно» выставляется студенту, если: выбранная тема актуальна, но недостаточно полно раскрыта. Объем не соответствует требованиям к данному виду работ. Слабо отражены собственные идеи, но текст выстроен логично и последовательно;

– оценка «неудовлетворительно» выставляется студенту, если он не предоставил работу.

## **Методические рекомендации, определяющие процедуры оценивания создания презентаций:**

Создание презентаций – вид самостоятельной работы студентов по созданию наглядных информационных пособий, выполненных с помощью мультимедийной компьютерной программы PowerPoint. Этот вид работы требует координации навыков студента по сбору, систематизации, переработке информации, оформления её в виде подборки материалов, кратко отражающих основные вопросы изучаемой темы, в электронном виде.

### **Требования к компьютерной презентации:**

Серией слайдов студент передаёт содержание темы своего исследования, её главную проблему и социальную значимость. Слайды позволяют значительно структурировать содержание материала и, одновременно, заостряют внимание на логике его изложения. Происходит постановка проблемы, определяются цели и задачи, формулируются вероятные подходы её разрешения. Слайды презентации должны содержать логические схемы реферируемого материала.

Студент при выполнении работы может использовать картографический материал, диаграммы, графики, звуковое сопровождение, фотографии, рисунки и другое. Каждый слайд должен быть аннотирован, то есть он должен сопровождаться краткими пояснениями того, что он иллюстрирует. Во время презентации студент имеет возможность делать комментарии, устно дополнять материал слайдов. После проведения демонстрации слайдов студент должен дать личную оценку значимости изученной проблемной ситуации и ответить на заданные вопросы.

Роль студента: изучить материалы темы, выделяя главное и второстепенное; установить логическую связь между элементами темы; представить характеристику элементов в краткой форме; выбрать опорные сигналы для акцентирования главной информации и отобразить в структуре работы; оформить работу и предоставить к установленному сроку.

### **Критерии оценки компьютерной презентации:**

– оценка «отлично» выставляется студенту, если актуальность выбранной темы представлена и подтверждена примерами из литературы и практики. Презентация четко структурирована и логично иллюстрирует содержание рассматриваемой темы, в ней представлены различные форматы: текстовые, табличные, рисунки, диаграммы и т.п., а также анимация и эффекты.

– оценка «хорошо» выставляется студенту, если актуальность темы четко выражена, но слабо подтверждена примерами из литературы или практики. Попытки представить убедительные доводы есть, но они недостаточны. Нечетко структурировано изложение. Содержание изучаемой проблемы раскрыто полно, логично. Определена система рассматриваемых понятий. Презентация четко и логично иллюстрирует содержание рассматриваемой темы, в ней представлены различные форматы: текстовые, рисунки, а также анимация и эффекты.

– оценка «удовлетворительно» выставляется студенту, если актуальность выбранной темы представлена недостаточно. Недостаточная убедительность представленных доводов. Большая привязка к тексту. Отношение к представляемой теме недостаточно выражено. Раскрыто содержание изучаемой проблемы. Определена система рассматриваемых понятий. Презентация составлена в текстовом формате, без анимации, эффектов. Студент неэффективно использует мультимедийные средства;

– оценка «неудовлетворительно» выставляется студенту, если он не предоставил работу.

### **Критерии оценки коллоквиума:**

– оценка «отлично» выставляется студенту, если он глубоко изучил учебный материал и литературу по проблеме, последовательно и исчерпывающе отвечает на поставленные вопросы;

– оценка «хорошо» выставляется студенту, если он твердо знает материал и отвечает без наводящих вопросов, разбирается в литературе по проблеме;

– оценка «удовлетворительно» выставляется студенту, если он знает лишь основной материал, путается в литературе по проблеме, а на заданные вопросы отвечает недостаточно четко и полно;

– оценка «неудовлетворительно» выставляется студенту, если он не усвоил основного материала, не смог достаточно полно и правильно ответить на поставленные вопросы, не знает литературы по проблеме.

## **5. Перечень основной и дополнительной учебной литературы, необходимой для освоения дисциплины**

### **5.1 Основная литература:**

1. Андриади И.П. Основы педагогического мастерства: учебник / И.П. Андриади. – 2-е изд., испр. и доп. – М.: ИНФРА-М, 2018. – 209 с. – <http://znanium.com/catalog.php?bookinfo=765577>.

2. Панина С.В. Самоопределение и профессиональная ориентация учащихся: учебник и практикум / С.В. Панина, Т.А. Макаренко. – 3-е изд., пер. и доп. – М.: Издательство Юрайт, 2018. – 312 с. – (Серия: Бакалавр. Академический курс). – ISBN 978-5-534-04267-2. – Режим доступа: [www.biblio-online.ru/book/1914ECE8-21A5-4379-8BC9-02F6611B650F](http://www.biblio-online.ru/book/1914ECE8-21A5-4379-8BC9-02F6611B650F).

3. Психология труда: учебник и практикум / С.Ю. Манухина. – М.: Издательство Юрайт, 2018. – 485. – ISBN 978-5-9916-7215-3. – Режим доступа: [www.biblio-online.ru/book/4D876838-F667-4B3A-AD96-87EEB7250E4E](http://www.biblio-online.ru/book/4D876838-F667-4B3A-AD96-87EEB7250E4E).

4. Факторович А.А. Педагогические технологии: учебное пособие / А.А. Факторович. – 2-е изд., испр. и доп. – М.: Издательство Юрайт, 2018. – 128 с. – ISBN 978-5-534-06577-0. – Режим доступа: [www.biblio-online.ru/book/3B58CB94-51D6-42D0-8D3F-5BE296733F61](http://www.biblio-online.ru/book/3B58CB94-51D6-42D0-8D3F-5BE296733F61).

Для освоения дисциплины инвалидами и лицами с ограниченными возможностями здоровья имеются издания в электронном виде в электронно-библиотечных системах «Лань» и «Юрайт».

### **5.2 Дополнительная литература:**

1. Богатырев В.А. Информационные системы и технологии. Теория надежности: учебное пособие для бакалавриата и магистратуры / В.А. Богатырев. – М.: Издательство Юрайт, 2018. – 318 с. – (Серия: Бакалавр и магистр. Модуль.). – ISBN 978-5-534-00475-5. – Режим доступа: [www.biblio-online.ru/book/601E5D18-A5CB-4301-87C7-5A4D76899EEB](http://www.biblio-online.ru/book/601E5D18-A5CB-4301-87C7-5A4D76899EEB).

2. Васильева В.М. Государственная политика и управление: учебник и практикум для бакалавриата и магистратуры / В.М. Васильева, Е.А. Колеснева, И.А. Иншаков. – М.: Издательство Юрайт, 2018. – 441 с. – (Серия: Бакалавр и магистр. Академический курс). – ISBN 978-5-534-04621-2. – Режим доступа: [www.biblio-online.ru/book/21D77492-3C7C-4863-9605-538CBB12A52A](http://www.biblio-online.ru/book/21D77492-3C7C-4863-9605-538CBB12A52A).

3. Воронков Ю.С. История и методология науки: учебник для бакалавриата и магистратуры / Ю.С. Воронков, А.Н. Медведь, Ж.В. Уманская. – М.: Издательство Юрайт, 2018. – 489 с. – (Серия: Бакалавр и магистр. Академический курс). – ISBN 978-5-534-00348-2. – Режим доступа: [www.biblio-online.ru/book/494E0F46-5D39-4AB1-9850-D8F1E6734B38](http://www.biblio-online.ru/book/494E0F46-5D39-4AB1-9850-D8F1E6734B38).

4. Золотарева А.В. Управление образовательной организацией. Развитие учреждения дополнительного образования детей: учебное пособие для бакалавриата и магистратуры / А.В. Золотарева. – 2-е изд., пер. и доп. – М.: Издательство Юрайт, 2018. – 286 с. – (Серия: Университеты России). – ISBN 978-5-534-05590-0. – Режим доступа: [www.biblio-online.ru/book/C5856A54-C7CF-4704-A5BB-2DF6BBFD7EA1](http://www.biblio-online.ru/book/C5856A54-C7CF-4704-A5BB-2DF6BBFD7EA1).

5. Ибрагимов Г.И. Теория обучения [Электронный ресурс]: учебное пособие / Г.И. Ибрагимов, Е.М. Ибрагимова, Т.М. Андрианова. – Электрон. дан. – Москва: Владос, 2011. – 383 с. – Режим доступа: <https://e.lanbook.com/book/2971>.

6. Инновационные процессы в образовании. Тьюторство в 2 ч. Часть 1: учебное пособие для вузов / С.А. Щенников [и др.]; под ред. С.А. Щенникова, А.Г. Теслинова, А.Г. Чернявской. – 3-е изд., испр. и доп. – М.: Издательство Юрайт, 2018. – 188 с. – (Серия: Образовательный процесс). – ISBN 978-5-534-06308-0. – Режим доступа: [www.biblio-online.ru/book/71C75408-2360-454B-9D54-99078146FECC](http://www.biblio-online.ru/book/71C75408-2360-454B-9D54-99078146FECC).

7. Крулехт М.В. Методология и методы психолого-педагогических исследований. Практикум: учебное пособие для бакалавриата и магистратуры / М.В. Крулехт. – 2-е изд., пер. и доп. – М.: Издательство Юрайт, 2018. – 195 с. – (Серия: Бакалавр и магистр. Академический курс). – ISBN 978-5-534-05461-3. – Режим доступа: [www.biblio-online.ru/book/AAD88C09-8638-47FB-A70A-4B96AA1D1443](http://www.biblio-online.ru/book/AAD88C09-8638-47FB-A70A-4B96AA1D1443).

8. Психология и педагогика высшей школы: учебное пособие для бакалавриата и магистратуры / ред. Охременко И.В. – М.: Юрайт, 2017. – 178 с. – <https://www.biblio-online.ru/viewer/4C593AA0-372D-4C16-B29B-018D2293A9F2#page/2>.

9. Фокин Ю.Г. Теория и технология обучения. Деятельностный подход: учебное пособие для вузов / Ю.Г. Фокин. – 4-е изд., пер. и доп. – М.: Издательство Юрайт, 2018. – 241 с. – (Серия: Образовательный процесс). – ISBN 978-5-534-05712-6. – Режим доступа: [www.biblio-online.ru/book/53DBBC0F-102E-41E4-8B96-3ACAABC3AB90](http://www.biblio-online.ru/book/53DBBC0F-102E-41E4-8B96-3ACAABC3AB90).

10. Хилько М.Е. Возрастная психология: учебное пособие для вузов / М.Е. Хилько, М.С. Ткачева. – 2-е изд., пер. и доп. – М.: Издательство Юрайт, 2018. – 201 с. – (Серия: Университеты России). – ISBN 978-5-534-00141-9. – Режим доступа: [www.biblio-online.ru/book/8BA0AB36-71C5-46D8-AFB3-AC199998D73D](http://www.biblio-online.ru/book/8BA0AB36-71C5-46D8-AFB3-AC199998D73D).

### **5.3. Периодические издания:**

1. Журнал «Вопросы психологии» <http://www.voppsy.ru>  
<http://narodnoe.org/journals/vospitatelnaya-rabota-v-shkole>
2. Педагогика. Научный журнал <http://pedagogika-rao.ru/>
3. Педагогическая библиотека <http://www.pedlib.ru/>
4. Вестник образования <http://www.vestnik.edu.ru/>

## **6. Методические указания для обучающихся по освоению дисциплины**

По курсу предусмотрено проведение лекционных занятий, практических занятий, на которых дается основной систематизированный материал. В процессе работы на лекциях студент знакомится с разделами курса, основными направлениями в организации самостоятельной работы. При подготовке к семинарам и коллоквиумам студент изучает первоисточники методистов и научные труды по проблемам образования, учиться выделять главное и второстепенное, сравнивает различные подходы к обучению по современным УМК, устанавливает связи между развитием различных отраслей науки.

Освоение данной учебной дисциплины предполагает следующие формы работы: лекции; практические занятия (анализ программ, учебников, других пособий, разработка учебных материалов для учащихся, проектирование уроков и пр.); семинарские занятия (изучение основных методических трудов); самостоятельную работу студентов (чтение литературы, рекомендуемой в лекциях; изучение вопросов, не освещавшихся в лекциях, на основе рекомендованных материалов и личных наблюдений; подготовка к практическим и семинарским занятиям и т.п.).

Проблемная лекция – это лекция, содержащая проблемные ситуации, раскрывающие противоречия в научной информации или в психологической и педагогической практике, не имеющие готового способа разрешения. В лекции не только излагается содержание изучаемого раздела, но и демонстрируется логика его

критического интерпретирования (формируется критическая компетентность: умение находить проблему и её источники, осознавать возможность или невозможность разрешения посредством наличного знания, доказательно аргументировать свою точку зрения).

В ходе текущей и промежуточной аттестации студенты выполняют следующие задания для самостоятельной работы:

Доклад с компьютерной презентацией – форма контроля, на которой студент использует одновременно две формы обучения: самостоятельную подготовку к научному сообщению (докладу) по конкретной теме, его устное осуществление и мультимедийную презентацию содержания излагаемой информации (визуализация текста). Обучающийся распределяет информацию в соответствии с целями и задачами её изложения, определяет его логику, выделяет в качестве сложного материала ключевые идеи с опорой на контекст. Основное содержание слайдов состоит из аудиовизуального ряда, функция которого обратить внимание на смыслы, связи и закономерности.

Коллоквиум – средство контроля усвоения учебного материала темы, раздела или разделов дисциплины, организованное как учебное занятие в виде собеседования преподавателя с обучающимися.

Важнейшим этапом курса является самостоятельная работа по дисциплине. В ходе самостоятельной работы студент расширяет знания, развивает познавательные способности. Он получает возможность углублять и обновлять свои знания, выбирая тему сообщения по каждому изученному разделу, пишет рефераты, формулируя методическую проблему. При предъявлении и обсуждении результатов самостоятельной работы, выполненных к текущему занятию в срок, совершенствуются его речевые и ораторские умения.

В освоении дисциплины инвалидами и лицами с ограниченными возможностями здоровья большое значение имеет индивидуальная учебная работа (консультации) – дополнительное разъяснение учебного материала.

Индивидуальные консультации по предмету являются важным фактором, способствующим индивидуализации обучения и установлению воспитательного контакта между преподавателем и обучающимся инвалидом или лицом с ограниченными возможностями здоровья.

## **7. Перечень информационных технологий, используемых при осуществлении образовательного процесса по дисциплине (модулю)**

### **7.1 Перечень информационно-коммуникационных технологий**

- проверка домашних заданий и консультирование посредством электронной почты;
- использование электронных презентаций при проведении практических занятий.

### **7.2 Перечень лицензионного и свободно распространяемого программного обеспечения**

№	Перечень лицензионного программного обеспечения
1.	Microsoft Windows 8, 10 «№73–АЭФ/223-ФЗ/2018 Соглашение Microsoft ESS 72569510» 06.11.2018
2.	Microsoft Office Professional Plus «№73–АЭФ/223-ФЗ/2018 Соглашение Microsoft ESS 72569510» 06.11.2018

### **7.3 Перечень современных профессиональных баз данных и информационных справочных систем**

№	Наименование электронного ресурса	Ссылка на электронный адрес
---	-----------------------------------	-----------------------------

1.	Электронный каталог Научной библиотеки КубГУ	<a href="https://www.kubsu.ru/">https://www.kubsu.ru/</a>
2.	Электронная библиотечная система «Университетская библиотека ONLINE»	<a href="http://www.biblioclub.ru/">http://www.biblioclub.ru/</a>
3.	Электронная библиотечная система издательства «Лань»	<a href="http://e.lanbook.com/">http://e.lanbook.com/</a>
4.	Электронная библиотечная система «Юрайт»	<a href="http://www.biblio-online.ru/">http://www.biblio-online.ru/</a>
5.	Электронная библиотечная система «ZNANIUM.COM»	<a href="http://www.znanium.com">www.znanium.com</a>
6.	Электронная библиотечная система издательства «BOOK.ru»	<a href="https://www.book.ru">https://www.book.ru</a>
7.	Консультант Плюс – справочная правовая система	<a href="http://www.consultant.ru">http://www.consultant.ru</a>
8.	Электронная библиотечная система eLIBRARY.RU	<a href="http://www.elibrary.ru">http://www.elibrary.ru</a>
9.	Гарант.ру: информационно-правовой портал	<a href="http://www.garant.ru">http://www.garant.ru</a>
10.	Министерство образования и науки	<a href="http://минобрнауки.рф">http://минобрнауки.рф</a>
11.	Университетская информационная система РОССИЯ (УИС Россия)	<a href="http://uisrussia.msu.ru">http://uisrussia.msu.ru</a>
12.	Федеральный центр информационно-образовательных ресурсов	<a href="http://fcior.edu.ru/">http://fcior.edu.ru/</a>
13.	Словари и энциклопедии	<a href="https://dic.academic.ru/">https://dic.academic.ru/</a>
14.	Служба тематических толковых словарей	<a href="http://www.glossary.ru/">http://www.glossary.ru/</a>

## 8. Материально-техническое обеспечение по дисциплине

№	Вид работ	Наименование учебной аудитории, ее оснащенность оборудованием и техническими средствами обучения
1.	Лекционные занятия	Лекционная аудитория, оснащенная презентационной техникой (проектор, экран, компьютер/ноутбук) и соответствующим программным обеспечением (ПО)
2.	Семинарские занятия	Специальное помещение, оснащенное презентационной техникой (проектор, экран, компьютер/ноутбук) и соответствующим программным обеспечением (ПО)
3.	Групповые (индивидуальные) консультации	Аудитория № 7, оснащенная презентационной техникой (проектор, экран, компьютер/ноутбук) и соответствующим программным обеспечением (ПО)
4.	Текущий контроль, промежуточная аттестация	Аудитория № 7, 8, оснащенная презентационной техникой (проектор, экран, компьютер/ноутбук) и соответствующим программным обеспечением (ПО)
5.	Самостоятельная работа	Кабинет для самостоятельной работы, оснащенный компьютерной техникой с возможностью подключения к сети «Интернет», программой экранного увеличения и обеспеченный доступом в электронную информационно-образовательную среду университета