

МИНИСТЕРСТВО НАУКИ И ВЫСШЕГО ОБРАЗОВАНИЯ РОССИЙСКОЙ ФЕДЕРАЦИИ  
Федеральное государственное бюджетное образовательное учреждение  
высшего образования  
«КУБАНСКИЙ ГОСУДАРСТВЕННЫЙ УНИВЕРСИТЕТ»  
Художественно-графический факультет

УТВЕРЖДАЮ:



Проректор по учебной работе,  
качеству образования – первый  
проректор

Хагуров Т.А.

2020 г.

## РАБОЧАЯ ПРОГРАММА ДИСЦИПЛИНЫ

Б1.О.11.03 Технология и методология декоративно-прикладного

искусства

*(код и наименование дисциплины в соответствии с учебным планом)*

Направление подготовки 44.03.05 Педагогическое образование (с двумя  
профилями подготовки)

*(код и наименование направления подготовки)*

Направленность (профиль) Изобразительное искусство, Компьютерная  
графика

*(наименование направленности (профиля))*

Форма обучения очная

*(очная, очно-заочная, заочная)*

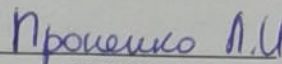
Рабочая программа дисциплины «Технология и методология декоративно-прикладного искусства» составлена в соответствии с федеральным государственным образовательным стандартом высшего образования (ФГОС ВО) по направлению подготовки 44.03.05 Педагогическое образование (с двумя профилями подготовки)

код и наименование направления подготовки

Программу составил(и):

Л.И.Проненко, профессор


И.О. Фамилия, должность, ученая степень, ученое звание

  
подпись

Рабочая программа дисциплины «Технология и методология декоративно-прикладного искусства» утверждена на заседании кафедры ДПИ и дизайна протокол № 12 « 26 » мая 2020 г.

Заведующий кафедрой (ДПИ и дизайна) Морозкина Е.А.

фамилия, инициалы

  
подпись

Рабочая программа обсуждена на заседании кафедры ДПИ и дизайна протокол № 12 « 26 » мая 2020 г.

Заведующий кафедрой (ДПИ и дизайна) Морозкина Е.А.

фамилия, инициалы


  
подпись

Утверждена на заседании учебно-методической комиссии художественно-графического факультета

протокол № 8 « 26 » мая 2020 г.

Председатель УМК факультета Виданова Е.А.

фамилия, инициалы

  
подпись

Рецензенты:

С.Л.Дмитриева, канд.иск.,доцент кафедры АРиЖ КГИК

В.Д.Мухин, заслуженный работник культуры Кубани, директор ДХШ им. В.А.Пташинского

# 1 Цели и задачи изучения дисциплины (модуля)

## 1.1 Цель освоения дисциплины

формирование и активизация у студентов знаний и умений в области технологии и методологии декоративно-прикладного искусства; готовности реализовывать образовательные программы по учебным предметам в соответствии с требованиями образовательных стандартов; способности использовать современные методы и технологии обучения и диагностики; способности организовывать сотрудничество обучающихся, поддерживать их активность, инициативность и самостоятельность, развивать творческие способности; способности руководить учебно-исследовательской деятельностью обучающихся.

## 1.2 Задачи дисциплины

- активизация и расширение знаний студентов в области технологий декоративно-прикладного искусства;
- активизация и расширение знаний студентов в области методологии декоративно-прикладного искусства;
- готовности реализовывать образовательные программы по учебным предметам в соответствии с требованиями образовательных стандартов; способности использовать современные методы и технологии обучения и диагностики; способности организовывать сотрудничество обучающихся, поддерживать их активность, инициативность и самостоятельность, развивать творческие способности; способности руководить учебно-исследовательской деятельностью обучающихся

## 1.3 Место дисциплины (модуля) в структуре образовательной программы

Дисциплина «Технология и методология декоративно-прикладного искусства» относится к художественно-творческому модулю обязательной части Блока 1 Дисциплины (модули).

## 1.4 Перечень планируемых результатов обучения по дисциплине (модулю), соотнесенных с планируемыми результатами освоения образовательной программы

Изучение данной учебной дисциплины направлено на формирование у обучающихся профессиональных компетенций

№ п.п.	Код и наименование компетенции	Индикаторы достижения компетенции		
		знает	умеет	владеет
1.	ПК-2 Способен систематически анализировать эффективность учебных занятий и подходов к обучению с целью формирования мотивации к обучению	принципы анализа и проверки достижений результатов обучения;	объективно оценивать знания и результат художественно-творческой деятельности обучающихся на основе тестирования и других методов контроля в соответствии с реальными учебными	способами систематического анализа эффективности учебных занятий и подходов к обучению; способами и методами формирования у учащихся мотивации к обучению.

№ п.п.	Код и наименование компетенции	Индикаторы достижения компетенции		
		знает	умеет	владеет
			возможностями ;	
	ПК-3 Способен определять педагогические цели и задачи, планировать занятия и (или) циклы занятий, направленных на освоение избранного вида деятельности (области основного и (или) дополнительного образования)	принципы постановки целей и задач, планирования учебных занятий в художественно-творческой области образования;	планировать образовательный процесс, занятия и (или) циклы занятий, разрабатывать сценарии досуговых мероприятий с учетом задач и особенностей образовательной программы; определять фактический уровень подготовленности, возрастные и индивидуальные особенности обучающихся (в том числе одаренных детей и обучающихся с ограниченными возможностями здоровья);	способами и методами постановки педагогических целей и задач, планирования учебных занятий в художественно-творческой области основной и (или) дополнительного образования; способами диагностики и выявления уровня подготовленности, а также возрастных и индивидуальных особенностей обучающихся.
	ПК-7 Способен осуществлять организационно-педагогическую поддержку общественной, научной и творческой активности обучающихся по программам высшего образования	содержание, формы, методы и средства включения студентов в разнообразные социокультурные практики, профессиональную деятельность, досуговые и социально-значимые мероприятия;	оказывать методическую поддержку и помощь обучающимся в общественной, научной и творческой активности;	способами организационно-педагогической поддержки обучающихся по программам высшего образования.

№ п.п.	Код и наименование компетенции	Индикаторы достижения компетенции		
		знает	умеет	владеет

## 2. Структура и содержание дисциплины

### 2.1 Распределение трудоёмкости дисциплины по видам работ

Общая трудоёмкость дисциплины составляет 3 зач. ед. (108 часов), их распределение по видам работ представлено в таблице (для студентов ОФО)

Вид учебной работы	Всего часов	Семестры (часы)			
		9			
<b>Контактная работа, в том числе:</b>	<b>108</b>				
<b>Аудиторные занятия (всего):</b>					
Занятия лекционного типа					
Лабораторные занятия	60	60			
Занятия семинарского типа (семинары, практические занятия)					
<b>Иная контактная работа:</b>					
Контроль самостоятельной работы (КСР)					
Промежуточная аттестация (ИКР)	0,2	0,2			
<b>Самостоятельная работа, в том числе:</b>	<b>47,8</b>	<b>47,8</b>			
Проработка учебного (теоретического) материала					
Выполнение индивидуальных заданий (подготовка сообщений, презентаций)					
Подготовка к текущему контролю					
<b>Контроль:</b>					
Подготовка к экзамену					
<b>Общая трудоемкость</b>	<b>час.</b>				
	<b>в том числе контактная работа</b>	<b>60,2</b>	<b>60,2</b>		
	<b>зач. ед</b>	<b>3</b>	<b>3</b>		

### 2.2 Структура дисциплины

Распределение видов учебной работы и их трудоемкости по разделам дисциплины. Разделы (темы) дисциплины, изучаемые в 9 семестре (очная форма)

№	Наименование разделов (тем)	Количество часов				
		Всего	Аудиторная работа			Внеаудиторная работа
			Л	ПЗ	ЛР	
1	2	3	4	5	6	7
1.	Основы шрифтовой композиции				10	
2.	Приёмы выполнения рукописного шрифта				20	
3.	Латинская и кириллическая шрифтовые гарнитуры				15	
4.	Компьютерные технологии в разработке шрифта и шрифтовой композиции				15	
<i>ИТОГО по разделам дисциплины</i>						
	Контроль самостоятельной работы (КСР)					
	Промежуточная аттестация (ИКР)	0,2				
	Подготовка к текущему контролю					
	Общая трудоемкость по дисциплине	60,2				

Примечание: Л – лекции, ПЗ – практические занятия / семинары, ЛР – лабораторные занятия, СРС – самостоятельная работа студента

### 2.3 Содержание разделов (тем) дисциплины

#### 2.3.1 Занятия лекционного типа

Не предусмотрено

#### 2.3.2 Занятия семинарского типа

Не предусмотрено

#### 2.3.3 Лабораторные занятия

№	Наименование лабораторных работ	Форма текущего контроля
1	3	4
1.	История шрифта. Принципы построения шрифтовой композиции. Материалы и техники при выполнении шрифтов. Примеры шрифтовых композиций.	Отчет по лабораторной работе
2.	Порядок и способы рукописного выполнения букв кириллического шрифта. Роль наклона пера. Темп исполнения. Элементы свободной графики в рукописном шрифте.	Отчет по лабораторной работе
3.	Сходства и различия в латинской и кириллической шрифтовых гарнитурах. Проблемы перевода латиницы в кириллицу. Примеры удачного и неудачного перевода.	Отчет по лабораторной работе
4.	Особенности компьютерных шрифтов, различие их в зависимости от назначения. Средства компьютерного проектирования разработки шрифтов. Приёмы и техники оцифровки рукописного шрифта. Разработка шрифтовых композиций в цифровом виде.	Отчет по лабораторной работе



Защита лабораторной работы (ЛР), выполнение курсового проекта (КП), курсовой работы (КР), расчетно-графического задания (РГЗ), написание реферата (Р), эссе (Э), коллоквиум (К), тестирование (Т) и т.д.

### 2.3.4 Примерная тематика курсовых работ (проектов)

Не предусмотрено

### 2.4 Перечень учебно-методического обеспечения для самостоятельной работы обучающихся по дисциплине (модулю)

№	Вид СРС	Перечень учебно-методического обеспечения дисциплины по выполнению самостоятельной работы
1	2	3
1	Основы шрифтовой композиции	<p>1. <i>Кашевский, П.А.</i> Шрифты : учебное пособие / П.А. Кашевский. - Минск : «Літаратура і Мастацтва», 2012. - 192 с. - ISBN 978-985-6941-43-9 ; То же [Электронный ресурс]. - URL: <a href="http://biblioclub.ru/index.php?page=book&amp;id=139774">http://biblioclub.ru/index.php?page=book&amp;id=139774</a></p> <p>2. <i>Кошаев, В.Б.</i> Декоративно-прикладное искусство: понятия; этапы развития : учебное пособие / В.Б. Кошаев. - Москва : Гу- манитарный издательский центр ВЛАДОС, 2014. - 112 с. : ил. - (Изобразительное искусство). - Библиогр.: с. 270-271. - ISBN 978-5-691-01531-1 ; То же [Электронный ресурс]. - URL: <a href="http://biblioclub.ru/index.php?page=book&amp;id=260776">http://biblioclub.ru/index.php?page=book&amp;id=260776</a></p>
2	Приёмы выполнения рукописного шрифта	<p>1. <i>Кашевский, П.А.</i> Шрифты : учебное пособие / П.А. Кашевский. - Минск : «Літаратура і Мастацтва», 2012. - 192 с. - ISBN 978-985-6941-43-9 ; То же [Электронный ресурс]. - URL: <a href="http://biblioclub.ru/index.php?page=book&amp;id=139774">http://biblioclub.ru/index.php?page=book&amp;id=139774</a></p> <p>2. <i>Кошаев, В.Б.</i> Декоративно-прикладное искусство: понятия; этапы развития : учебное пособие / В.Б. Кошаев. - Москва : Гу- манитарный издательский центр ВЛАДОС, 2014. - 112 с. : ил. - (Изобразительное искусство). - Библиогр.: с. 270-271. - ISBN 978-5-691-01531-1 ; То же [Электронный ресурс]. - URL: <a href="http://biblioclub.ru/index.php?page=book&amp;id=260776">http://biblioclub.ru/index.php?page=book&amp;id=260776</a></p>
3	Латинская и кириллическая шрифтовые гарнитуры	<p>1. <i>Кашевский, П.А.</i> Шрифты : учебное пособие / П.А. Кашевский. - Минск : «Літаратура і Мастацтва», 2012. - 192 с. - ISBN 978-985-6941-43-9 ; То же [Электронный ресурс]. - URL: <a href="http://biblioclub.ru/index.php?page=book&amp;id=139774">http://biblioclub.ru/index.php?page=book&amp;id=139774</a></p> <p>2. <i>Кошаев, В.Б.</i> Декоративно-прикладное искусство: понятия; этапы развития : учебное пособие / В.Б. Кошаев. - Москва : Гу- манитарный издательский центр ВЛАДОС, 2014. - 112 с. : ил. - (Изобразительное искусство). - Библиогр.: с. 270-271. - ISBN 978-5-691-01531-1 ; То же [Электронный ресурс]. - URL: <a href="http://biblioclub.ru/index.php?page=book&amp;id=260776">http://biblioclub.ru/index.php?page=book&amp;id=260776</a></p> <p>3. <i>Кириллица: от возникновения до наших дней / .</i> - Санкт-</p>

		<p>Петербург. : Алетейя, 2011. - 536 с. - ISBN 978-5-91419-494-6 ;  То же [Электронный ресурс].  -  URL: <a href="http://biblioclub.ru/index.php?page=book&amp;id=74989">http://biblioclub.ru/index.php?page=book&amp;id=74989</a></p>
4.	Компьютерные технологии в разработке шрифта и шрифтовой композиции	<p>1. <i>Большаков, М.В.</i> Книжный шрифт / М.В. Большаков,  Г.В. Гречиго, А.Г. Шицгал. - Москва: Издательство "Книга", 1964. - 310 с. - ISBN 978-5-4458-6733-3; То же [Электронный ресурс].  -  URL:  <a href="http://biblioclub.ru/index.php?page=book&amp;id=228220">http://biblioclub.ru/index.php?page=book&amp;id=228220</a>  <i>Клещев, О.И.</i> Типографика: учебное пособие / О.И. Клещев ; Федеральное государственное бюджетное образовательное учреждение высшего профессионального образования «Уральская государственная архитектурно-художественная академия» (ФГБОУ ВПО «УралГАХА»), Министерство образования и науки Российской Федерации. - Екатеринбург : Архитектон, 2016. - 172 с. : схем., ил. - Библиогр. в кн. - ISBN 978-5-7408-0249-7 ; То же [Электронный ресурс].  -  URL: <a href="http://biblioclub.ru/index.php?page=book&amp;id=455452">http://biblioclub.ru/index.php?page=book&amp;id=455452</a></p>

Учебно-методические материалы для самостоятельной работы обучающихся из числа инвалидов и лиц с ограниченными возможностями здоровья (ОВЗ) предоставляются в формах, адаптированных к ограничениям их здоровья и восприятия информации:

Для лиц с нарушениями зрения:

- в печатной форме увеличенным шрифтом,
- в форме электронного документа,
- в форме аудиофайла,
- в печатной форме на языке Брайля.

Для лиц с нарушениями слуха:

- в печатной форме,
- в форме электронного документа.

Для лиц с нарушениями опорно-двигательного аппарата:

- в печатной форме,
- в форме электронного документа,
- в форме аудиофайла.

Данный перечень может быть конкретизирован в зависимости от контингента обучающихся.

### 3. Образовательные технологии

Дисциплина предполагает лабораторные занятия. На них используются как элементы интерактивных технологий, так и индивидуализированный подход к студентам. Изложение теоретических положений может даваться как в виде кратких или развёрнутых экскурсов в начале занятия или раздела, так и в процессе практической работы студентов, что направлено на укрепление связи теории и практики.

Самостоятельная работа студентов направлена на решение следующих задач:

1. Освоение истории шрифта;



2. Понимание особенностей шрифтовой композиции и её роль в качестве декора;
3. Приёмы выполнения рукописного шрифта;
4. Получение навыков выполнения рукописного шрифта;
5. Получение навыков рукописного выполнения шрифтовой композиции;
6. Получение навыков по переводу латинской шрифтовой гарнитуры в кириллическую;
7. Получение навыков в использовании компьютерных технологий при исполнении шрифта и шрифтовой композиции;
8. Умение применять полученные знания в профессиональной сфере.

Промежуточная аттестация – зачеты по дисциплине «Технология и методология декоративно-прикладного искусства» – проводится в форме просмотра экспозиции (портфолио) всех аудиторных и практических работ, выполненных студентом в течении семестра. Просмотр осуществляется комиссией, как правило, включающей двух и более преподавателей кафедры декоративно-прикладного искусства и дизайна. Итоговая оценка предлагается ведущим преподавателем, обсуждается и утверждается комиссией. Комиссия обращает внимание на общие и индивидуальные положительные качества, и недостатки в работах студентов каждой группы, выполненных под руководством конкретного преподавателя.

Для итогового контроля – зачетов, работы студентов представляются к просмотру в экспозиционно оформленном виде.

Для лиц с ограниченными возможностями здоровья предусмотрена организация консультаций с использованием электронной почты.

Для лиц с ограниченными возможностями здоровья предусмотрена организация консультаций с использованием электронной почты.

## **5. Оценочные и методические материалы**

### **4.1 Оценочные средства для текущего контроля успеваемости и промежуточной аттестации**

Оценочные средства предназначены для контроля и оценки образовательных достижений обучающихся, освоивших программу учебной дисциплины «Технология и методология декоративно-прикладного искусства».

Практические работы представляются в оформленном виде, собранными в единую экспозицию. Экспозиция работ каждого студента должна включать информационный лист, содержащий: Ф.И.О., курс, № учебной группы студента. Преподавателем, проводившим занятия в данной группе студентов, дается характеристика лично- профессиональных качеств студента, характеризуется его работа в течении семестра, предлагается итоговая оценка и (при необходимости) ее обоснование. Комиссия соглашается с предложенной оценкой, либо предлагает её изменение с обязательной аргументацией своего предложения. Окончательное решение, по итоговой оценке, и оформление экзаменационной документации, относятся к полномочиям преподавателя, проводившего занятия в данной группе.

Критерии оценки:

- полнота выполнения объема и содержания учебной программы дисциплины;
- уровень решения учебных задач каждого практического задания;
- владение технологией и техническими приёмами работы с художественными материалами, способность выявлять их эстетические качества;

- экспозиционная культура в оформлении и представления к просмотру учебных и творческих работ.

Оценочные средства включает контрольные материалы для проведения **текущего контроля** в форме вопросов и заданий и **промежуточной аттестации** в форме зачета.

Диагностирующие средства проводятся с целью определения начального уровня знаний, умений и навыков.

Текущий контроль позволяет определить уровень продвижения студентов в изучении дисциплины.

Промежуточная аттестация направлена на определение уровня формирования компетенций.

#### Перечень видов и форм контроля

1. Выполнение учебных практических занятий;
2. Подготовка реферата;
3. Подготовка графических работ;
4. Контрольный опрос;
5. Зачет;
6. Портфолио.

Оценочные средства для инвалидов и лиц с ограниченными возможностями здоровья выбираются с учетом их индивидуальных психофизических особенностей.

– при необходимости инвалидам и лицам с ограниченными возможностями здоровья предоставляется дополнительное время для подготовки ответа на экзамене;

– при проведении процедуры оценивания результатов обучения инвалидов и лиц с ограниченными возможностями здоровья предусматривается использование технических средств, необходимых им в связи с их индивидуальными особенностями;

– при необходимости для обучающихся с ограниченными возможностями здоровья и инвалидов процедура оценивания результатов обучения по дисциплине может проводиться в несколько этапов.

Процедура оценивания результатов обучения инвалидов и лиц с ограниченными возможностями здоровья по дисциплине (модулю) предусматривает предоставление информации в формах, адаптированных к ограничениям их здоровья и восприятия информации:

Для лиц с нарушениями зрения:

- в печатной форме увеличенным шрифтом,
- в форме электронного документа.

Для лиц с нарушениями слуха:

- в печатной форме,
- в форме электронного документа.

Для лиц с нарушениями опорно-двигательного аппарата:

- в печатной форме,
- в форме электронного документа.

Данный перечень может быть конкретизирован в зависимости от контингента обучающихся.

#### Перечень вопросов для подготовки к зачету

1. Что такое шрифт?
2. Письмо в древности.
3. Шрифт в Древней Греции.
4. Искусство шрифта Этрурии и Древней Италии.
5. Китай и его каллиграфия.

6. Шрифт и каллиграфия в Японии.
7. Шрифт эпохи Возрождения. Испано-мавританская шрифт.
8. Шрифт Нового времени.
9. Шрифт в России.
10. Компьютерные технологии создания шрифтов и шрифтовых композиций.
11. Модульность в шрифте.

### Структура оценочных средств для текущей и промежуточной аттестации

№ п/п	Контролируемые разделы (темы) дисциплины*	Код контролируемой компетенции (или ее части)	Наименование оценочного средства	
			Текущий контроль	Промежуточная аттестация
1	Основы шрифтовой композиции	ПК-2	Опрос	Самостоятельная работа
2	Приёмы выполнения рукописного шрифта	ПК-3, ПК-7	Опрос	Самостоятельная работа
3	Латинская и кириллическая шрифтовые гарнитуры	ПК-7	Опрос	Самостоятельная работа
4	Компьютерные технологии в разработке шрифта и шрифтовой композиции	ПК-2, ПК-3	Опрос	Самостоятельная работа

### Показатели, критерии и шкала оценки сформированных компетенций

Код и наименование компетенций	Соответствие уровней освоения компетенции планируемым результатам обучения и критериям их оценивания		
	пороговый	базовый	продвинутый
	Оценка		
	Удовлетворительно /зачтено	Хорошо/зачтено	Отлично /зачтено
ПК-2 Способен систематически анализировать эффективность учебных занятий и подходов к обучению с целью формирования мотивации к обучению	Знает - принципы анализа и проверки	Знает - принципы анализа и проверки достижений	Знает - принципы анализа и проверки достижений результатов обучения;
	Умеет - объективно оценивать знания и результат художественно-творческой деятельности	Умеет - объективно оценивать знания и результат художественно-творческой деятельности обучающихся на основе тестирования и других методов контроля	Умеет объективно оценивать знания и результат художественно-творческой деятельности обучающихся на основе тестирования и других методов контроля в соответствии с реальными учебными возможностями;

	Владеет - способами систематического анализа эффективности учебных занятий и подходов к обучению;	Владеет - объективно оценивать знания и результат художественно-творческой деятельности	Владеет - способами систематического анализа эффективности учебных занятий и подходов к обучению; способами и методами формирования у учащихся мотивации к обучению.
ПК-3 Способен определять педагогические цели и задачи, планировать занятия и (или) циклы занятий, направленных на освоение избранного вида деятельности (области основного и (или) дополнительного образования)	<p>Знает принципы постановки целей и задач, планирования учебных занятий.</p> <p>Умеет планировать образовательный процесс, занятия и (или) циклы занятий, разрабатывать сценарии досуговых мероприятий с учетом задач и особенностей образовательной программы.</p> <p>Владеет способами и методами постановки педагогических целей и задач, планирования учебных занятий в художественно-творческой области основной и (или) дополнительного образования.</p>	<p>Знает принципы постановки целей и задач, планирования учебных занятий.</p> <p>Умеет планировать образовательный процесс, занятия и (или) циклы занятий, разрабатывать сценарии досуговых мероприятий с учетом задач и особенностей образовательной программы; определять фактический уровень подготовленности.</p> <p>Владеет способами и методами постановки педагогических целей и задач, планирования учебных занятий в художественно-творческой области основной и (или) дополнительного образования; способами диагностики.</p>	<p>Знает принципы постановки целей и задач, планирования учебных занятий в художественно-творческой области образования;</p> <p>Умеет планировать образовательный процесс, занятия и (или) циклы занятий, разрабатывать сценарии досуговых мероприятий с учетом задач и особенностей образовательной программы; определять фактический уровень подготовленности, возрастные и индивидуальные особенности обучающихся (в том числе одаренных детей и обучающихся с ограниченными возможностями здоровья);</p> <p>Владеет способами и методами постановки педагогических целей и задач, планирования учебных занятий в художественно-творческой области основной и (или) дополнительного образования; способами диагностики и выявления уровня подготовленности, а также возрастных и индивидуальных особенностей обучающихся.</p>

<p>ПК-7 Способен осуществлять организационно-педагогическую поддержку общественной, научной и творческой активности обучающихся по программам высшего образования</p>	<p>Знает содержание, формы, методы и средства включения студентов в разнообразные социокультурные практики.</p> <p>Умеет оказывать методическую поддержку.</p> <p>Владеет способами организационно-педагогической поддержки</p>	<p>Знает содержание, формы, методы и средства включения студентов в разнообразные социокультурные практики, профессиональную деятельность.</p> <p>Умеет оказывать методическую поддержку и помощь обучающимся.</p> <p>Владеет способами организационно-педагогической поддержки обучающихся.</p>	<p>Знает содержание, формы, методы и средства включения студентов в разнообразные социокультурные практики, профессиональную деятельность, досуговые и социально-значимые мероприятия;</p> <p>Умеет оказывать методическую поддержку и помощь обучающимся в общественной, научной и творческой активности;</p> <p>Владеет способами организационно-педагогической поддержки обучающихся по программам высшего образования.</p>
---	---	--	--

**Типовые контрольные задания или иные материалы, необходимые для оценки знаний, умений, навыков и (или) опыта деятельности, характеризующих этапы формирования компетенций в процессе освоения образовательной программы**

Дисциплина «Технология и методология декоративно-прикладного искусства» помогла сформировать у студентов следующие компетенции: ПК-3, ПК-2, ПК-7, что выявил проведенный круглый стол.

**Зачетно-экзаменационные материалы для промежуточной аттестации зачет**

Перечень вопросов для подготовки к зачету

1. Что такое шрифт?
2. Письмо в древности.
3. Шрифт в Древней Греции.
4. Искусство шрифта Этрурии и Древней Италии.
5. Китай и его каллиграфия.
6. Шрифт и каллиграфия в Японии.
7. Шрифт эпохи Возрождения. Испано-мавританская шрифт.
8. Шрифт Нового времени.
9. Шрифт в России.
10. Компьютерные технологии создания шрифтов и шрифтовых композиций.
11. Модульность в шрифте.

***Перечень компетенций (части компетенции), проверяемых оценочным средством***

Оценочным средством в дисциплине «Технология и методология декоративно-прикладного искусства» проверяются следующие компетенции: ПК-2, ПК-3, ПК-7,

#### **4.2 Методические материалы, определяющие процедуры оценивания знаний, умений, навыков и (или) опыта деятельности, характеризующих этапы формирования компетенций**

Уровень знаний умений, навыков и (или) опыта деятельности, характеризующих этапы формирования компетенций определяется с помощью учебно-методического пособия «Основы теории декоративно-прикладного искусства», «Шрифты», «Декоративно-прикладное искусство: понятия; этапы развития», «Книжный шрифт» по организации самостоятельной работы по дисциплине «Технология и методология декоративно-прикладного искусства».

### **5. Перечень основной и дополнительной учебной литературы, необходимой для освоения дисциплины (модуля)**

#### **5.1 Основная литература:**

1. *Алексеева, И.В.* Основы теории декоративно-прикладного искусства: учебник / И.В. Алексеева, Е.В. Омеляненко; Министерство образования и науки Российской Федерации, Федеральное государственное образовательное учреждение высшего профессионального образования "Южный федеральный университет". - Ростов-н/Д: Издательство Южного федерального университета, 2010. - 184 с. - ISBN 987-5-9275-0774-0 ; То же [Электронный ресурс]. - URL: <http://biblioclub.ru/index.php?page=book&id=240956>
2. *Кашевский, П.А.* Шрифты : учебное пособие / П.А. Кашевский. - Минск : «Літаратура і Мастацтва», 2012. - 192 с. - ISBN 978-985-6941-43-9 ; То же [Электронный ресурс]. - URL: <http://biblioclub.ru/index.php?page=book&id=139774>
3. *Кошаев, В.Б.* Декоративно-прикладное искусство: понятия; этапы развития : учебное пособие / В.Б. Кошаев. - Москва: Гуманитарный издательский центр ВЛАДОС, 2014. - 112 с. : ил. - (Изобразительное искусство). - Библиогр.: с. 270-271. - ISBN 978-5-691-01531- 1 ; То же [Электронный ресурс]. - URL: <http://biblioclub.ru/index.php?page=book&id=260776>
4. *Соколов М.А., Соколова М.С.* Декоративно-прикладное искусство: учебное пособие для студентов. – М.: ВЛАДОС, 2013.
5. Якушина Т.И. Основы декоративно-прикладного искусства. - Краснодар: Изд-во КубГУ, 2014.

#### **5.1 Дополнительная литература:**

1. *Большаков, М.В.* Книжный шрифт / М.В. Большаков, Г.В. Гречихо, А.Г. Шицгал. - Москва: Издательство "Книга", 1964. - 310 с. - ISBN 978-5-4458-6733-3; То же [Электронный ресурс]. - URL: <http://biblioclub.ru/index.php?page=book&id=228220>
2. *Кириллица: от возникновения до наших дней / .* - Санкт-Петербург. : Алетейя, 2011. - 536 с. - ISBN 978-5-91419-494-6 ; То же [Электронный ресурс]. - URL: <http://biblioclub.ru/index.php?page=book&id=74989>
3. *Клещев, О.И.* Типографика: учебное пособие / О.И. Клещев ; Федеральное государственное бюджетное образовательное учреждение высшего профессионального образования «Уральская государственная архитектурно-художественная академия» (ФГБОУ ВПО «УралГАХА»), Министерство образования и науки Российской Федерации. - Екатеринбург : Архитектон, 2016. - 172 с.: схем., ил. - Библиогр. в кн. - ISBN 978-5-7408-0249-7; То же [Электронный ресурс]. - URL: <http://biblioclub.ru/index.php?page=book&id=455452>
4. *Наумова, С.В.* Шрифт и орнамент: практикум / С.В. Наумова, П.М. Наумова; Министерство образования и науки Российской Федерации, Федеральное



государственное бюджетное образовательное учреждение высшего профессионального образования  
«Уральская государственная архитектурно-художественная академия» (ФГБОУ ВПО

«УралГАХА»). - Екатеринбург: Архитектон, 2014. - 216 с.: ил. - Библиогр. в кн.;  
То же [Электронный ресурс]. - URL:

<http://biblioclub.ru/index.php?page=book&id=436720>

5. *Тарасова, О.П.* Организация проектной деятельности дизайнера: учебное пособие / О.П. Тарасова; Министерство образования и науки Российской Федерации, Федеральное государственное бюджетное образовательное учреждение высшего профессионального образования «Оренбургский государственный университет». - Оренбург : ОГУ, 2013. - 133 с.: табл. - Библиогр.: с. 118-123.; То же [Электронный ресурс]. - URL: <http://biblioclub.ru/index.php?page=book&id=270309>
6. *Проненко, Л.И.* Каллиграфия для всех. - М.: Издательство Артемия Лебедева, 2011.

Для освоения дисциплины инвалидами и лицами с ограниченными возможностями здоровья имеются издания в электронном виде в электронно-библиотечных системах «Лань» и «Юрайт».

### **5.3. Периодические издания:**

Не предусмотрено

## **6. Методические указания для обучающихся по освоению дисциплины (модуля)**

Учебно-методическое пособие для студентов в период изучения дисциплины «Технология и методология декоративно-прикладного искусства» предусмотрены следующие учебные пособия: «Основы теории декоративно-прикладного искусства», «Шрифты», «Декоративно-прикладное искусство: понятия; этапы развития», «Книжный шрифт» являются методическими указаниями для обучающихся по освоению данной дисциплины.

В освоении дисциплины инвалидами и лицами с ограниченными возможностями здоровья большое значение имеет индивидуальная учебная работа (консультации) – дополнительное разъяснение учебного материала.

Индивидуальные консультации по предмету являются важным фактором, способствующим индивидуализации обучения и установлению воспитательного контакта между преподавателем и обучающимся инвалидом или лицом с ограниченными возможностями здоровья.

В освоении дисциплины инвалидами и лицами с ограниченными возможностями здоровья большое значение имеет индивидуальная учебная работа (консультации) – дополнительное разъяснение учебного материала.

Индивидуальные консультации по предмету являются важным фактором, способствующим индивидуализации обучения и установлению воспитательного контакта между преподавателем и обучающимся инвалидом или лицом с ограниченными возможностями здоровья.

## **7. Перечень информационных технологий, используемых при осуществлении образовательного процесса по дисциплине (модулю)**

### **7.1 Перечень информационно-коммуникационных технологий**

Профессиональные базы данных, информационные справочные системы и электронные образовательные ресурсы:

1. Волков Г.Н. Этнопедагогика [cap.ru>home/79/portrait/mold/citsal/obrazov/](http://cap.ru/home/79/portrait/mold/citsal/obrazov/)
2. Ю.М. Спирина Народная художественная культура: теория и практика в современном социуме [severberesta.ru>articles/332-2010-08-17-20-40...](http://severberesta.ru/articles/332-2010-08-17-20-40...)
3. Воспитание как предмет педагогики [detskiysad.ru](http://detskiysad.ru)
4. Самодетельное творчество как часть народной художественной культуры [nparc.ru>samodeyatelnoe...kak...kultury-page2.html](http://nparc.ru/samodeyatelnoe...kak...kultury-page2.html)
6. Российский этнографический музей <http://www.ethnomuseum.ru>

## 7.2 Перечень лицензионного и свободно распространяемого программного обеспечения

а) в процессе организации научно-исследовательской работы применяются

современные информационные технологии:

1) мультимедийные технологии, для чего ознакомительные лекции и инструктаж студентов во время практики проводятся в помещениях, оборудованных экраном, видеопроектором, персональными компьютерами

2) компьютерные технологии и программные продукты, необходимые для сбора и систематизации информации, проведения требуемых программой практики расчетов и т.д. При прохождении практики студент может использовать имеющиеся на кафедре графики программное обеспечение и Интернет-ресурсы.

Перечень лицензионного программного обеспечения:

Microsoft Windows

Microsoft Office Professional Plus

б) Перечень информационных справочных систем:

№	Наименование электронного ресурса	Ссылка на электронный адрес
1.	Электронный каталог Научной библиотеки КубГУ	<a href="https://www.kubsu.ru/">https://www.kubsu.ru/</a>
2.	Электронная библиотечная система eLIBRARY.RU	<a href="http://www.elibrary.ru/">http://www.elibrary.ru/</a>
3.	Электронная библиотечная система «Университетская библиотека ONLINE»	<a href="http://www.biblioclub.ru">www.biblioclub.ru</a>
4.	Электронная библиотечная система издательства «Лань»	<a href="http://e.lanbook.com/">http://e.lanbook.com/</a>
5.	Электронная библиотечная система «Юрайт»	<a href="http://www.biblio-online.ru">http://www.biblio-online.ru</a>
6.	Электронная библиотечная система «ZNANIUM.COM»	<a href="http://znanium.com/catalog/">http://znanium.com/catalog/</a>
7.	Электронная библиотечная система «BOOK.ru»	<a href="https://www.book.ru">https://www.book.ru</a>
8.	Scopus — база данных рефератов и цитирования	<a href="http://www.scopus.com/">http://www.scopus.com/</a>
9.	Электронная библиотека «Издательского дома «Гребенников»	<a href="http://www.grebennikon.ru">www.grebennikon.ru</a>

## 7.3 Перечень современных профессиональных баз данных и информационных справочных систем

1. Справочно-правовая система «Консультант Плюс» (<http://www.consultant.ru>)
2. Электронная библиотечная система eLIBRARY.RU (<http://www.elibrary.ru/>)
3. Гарант.ру — информационно-правовой <http://www.garant.ru/>

портал

## 8. Материально-техническое обеспечение по дисциплине (модулю)

Для полноценного прохождения производственной практики, в соответствии с заключенными с предприятиями договорами, в распоряжение студентов предоставляется необходимое для выполнения индивидуального задания по практике оборудование, и материалы.

№	Вид работ	Наименование учебной аудитории, ее оснащенность оборудованием и техническими средствами обучения
1.	Семинарские занятия	Компьютерный класс, учебная аудитория для проведения лабораторных занятий (ауд. № 502 (А) Учебная мебель, персональный компьютер – 15 шт. с доступом к сети "Интернет" и обеспечением доступа в электронную информационно-образовательную среду организации. Компьютеры с лицензионным программным обеспечением (список программ см. выше)
2.	Семинарские занятия	Помещение для самостоятельной работы (ауд. № 503 (А) Учебная мебель, персональный компьютер – 3 шт. с доступом к сети "Интернет" и обеспечением доступа в электронную информационно-образовательную среду организации
3.	Семинарские занятия	Специализированная библиотека «Искусство» (отраслевой отдел научной библиотеки КубГУ) Литература по теме, доступ к электронным библиотекам
4.	Самостоятельная работа	Кабинет для самостоятельной работы, оснащенный компьютерной техникой с возможностью подключения к сети «Интернет», программой экранного увеличения и обеспеченный доступом в электронную информационно-образовательную среду университета.

Рецензия на рабочую программу по дисциплине  
«Технология и методология декоративно-прикладного искусства»  
Направление 44.03.05 Педагогическое образование (с двумя профилями  
подготовки), направленность (профиль): «Изобразительное искусство,  
Компьютерная графика», программа подготовки академический бакалавриат

**Цель дисциплины:**

формирование и активизация у студентов знаний и умений в области технологии и методологии декоративно-прикладного искусства; готовности реализовывать образовательные программы по учебным предметам в соответствии с требованиями образовательных стандартов; способности использовать современные методы и технологии обучения и диагностики; способности организовывать сотрудничество обучающихся, поддерживать их активность, инициативность и самостоятельность, развивать творческие способности; способности руководить учебно-исследовательской деятельностью обучающихся.

**Задачи дисциплины.**

- активизация и расширение знаний студентов в области технологий декоративно- прикладного искусства;
- активизация и расширение знаний студентов в области методологии декоративно- прикладного искусства;
- готовности реализовывать образовательные программы по учебным предметам в соответствии с требованиями образовательных стандартов; способности использовать современные методы и технологии обучения и диагностики; способности организовывать сотрудничество обучающихся, поддерживать их активность, инициативность и самостоятельность, развивать творческие способности; способности руководить учебно- исследовательской деятельностью обучающихся

**Осваиваемые компетенции (ПК):**

ПК-2 Способен систематически анализировать эффективность учебных занятий и подходов к обучению с целью формирования мотивации к обучению;

ПК-3 Способен определять педагогические цели и задачи, планировать занятия и (или) циклы занятий, направленных на освоение избранного вида деятельности (области основного и (или) дополнительного образования);

ПК-7 Способен осуществлять организационно-педагогическую поддержку общественной, научной и творческой активности обучающихся по программам высшего образования.

**Основные разделы дисциплины:**

1. Основы шрифтовой композиции
2. Приёмы выполнения рукописного шрифта
3. Латинская и кириллическая шрифтовые гарнитуры
4. Компьютерные технологии в разработке шрифта и шрифтовой композиции

Изучение дисциплины заканчивается аттестацией в форме зачета.

Литература отвечает требованиям, соответствует предмету и отражает актуальное состояние изучения дисциплины. Учтены потребности лиц с ограниченными возможностями здоровья.

Программа соответствует требованиям ФГОС ВО, соответствует ООП по направлению подготовки и может быть рекомендована к использованию в учебном процессе.

Кандидат искусствоведения  
Член Ассоциации искусствоведов (АИС)  
Доцент кафедры АРиЖ КГИК



С.Л. Дмитриева



Рецензия на рабочую программу по дисциплине  
«Технология и методология декоративно-прикладного искусства»  
Направление 44.03.05 Педагогическое образование (с двумя профилями подготовки), направленность (профиль): «Изобразительное искусство, Компьютерная графика», программа подготовки академический бакалавриат

**Цель дисциплины:**

формирование и активизация у студентов знаний и умений в области технологии и методологии декоративно-прикладного искусства; готовности реализовывать образовательные программы по учебным предметам в соответствии с требованиями образовательных стандартов; способности использовать современные методы и технологии обучения и диагностики; способности организовывать сотрудничество обучающихся, поддерживать их активность, инициативность и самостоятельность, развивать творческие способности; способности руководить учебно-исследовательской деятельностью обучающихся.

**Задачи дисциплины.**

- активизация и расширение знаний студентов в области технологий декоративно- прикладного искусства;
- активизация и расширение знаний студентов в области методологии декоративно- прикладного искусства;
- готовности реализовывать образовательные программы по учебным предметам в соответствии с требованиями образовательных стандартов; способности использовать современные методы и технологии обучения и диагностики; способности организовывать сотрудничество обучающихся, поддерживать их активность, инициативность и самостоятельность, развивать творческие способности; способности руководить учебно- исследовательской деятельностью обучающихся

**Осваиваемые компетенции (ПК):**

ПК-2 Способен систематически анализировать эффективность учебных занятий и подходов к обучению с целью формирования мотивации к обучению;

ПК-3 Способен определять педагогические цели и задачи, планировать занятия и (или) циклы занятий, направленных на освоение избранного вида деятельности (области основного и (или) дополнительного образования);

ПК-7 Способен осуществлять организационно-педагогическую поддержку общественной, научной и творческой активности обучающихся по программам высшего образования.

**Основные разделы дисциплины:**

1. Основы шрифтовой композиции
2. Приёмы выполнения рукописного шрифта
3. Латинская и кириллическая шрифтовые гарнитуры
4. Компьютерные технологии в разработке шрифта и шрифтовой композиции

Изучение дисциплины заканчивается аттестацией в форме зачета.

Литература отвечает требованиям, соответствует предмету и отражает актуальное состояние изучения дисциплины. Учтены потребности лиц с ограниченными возможностями здоровья.

Программа соответствует требованиям ФГОС ВО, соответствует ООП по направлению подготовки и может быть рекомендована к использованию в учебном процессе.

Заслуженный деятель искусств Кубани  
Директор ДХШ им. В.А. Пташинского



В.Д. Мухин

